



ບົລິນິຊາ ງຽວບິລິນິ ຕາລິ
PEMERINTAH PROVINSI BALI
ຖາມສຸທາງທາງທາງ
SEKRETARIAT DAERAH

ຕາມສຳນຸດສຳນຸດທາງທາງທາງທາງ - ຕາລິ (ບົລິນິຊາ) ງຽວບິລິນິ ຕາລິ (ບົລິນິຊາ) ງຽວບິລິນິ ຕາລິ
JALAN BASUKI RAHMAT DENPASAR - BALI (80235), TELEPON (0361) 224671
WEBSITE : www.baliprov.go.id

KEPUTUSAN SEKRETARIS DAERAH PROVINSI BALI
SELAKU
PENGELOLA BARANG MILIK DAERAH

NOMOR B.13.028/7844/P.BMD/BPKAD

TENTANG

PENGHAPUSAN BARANG MILIK DAERAH DARI DAFTAR BARANG MILIK DAERAH
PEMERINTAH PROVINSI BALI PADA 2 (DUA) OPD DI LINGKUNGAN PEMERINTAH
PROVINSI BALI

SEKRETARIS DAERAH PROVINSI BALI,

- Menimbang : a. bahwa dalam rangka menindaklanjuti Persetujuan Gubernur Bali Nomor B.13.028/4848/PBMD/BPKAD, tanggal 22 Agustus 2022 tentang Persetujuan Pemindahtanganan Barang Milik Daerah (Kendaraan Dinas) dilaksanakan penjualan kepada masyarakat umum oleh Sekretaris Daerah selaku Pengelola Barang;
- b. bahwa berdasarkan Pasal 82 ayat (2) Peraturan Pemerintah Nomor 27 Tahun 2014 tentang Pengelolaan Barang Milik Negara/Daerah dan Pasal 434 ayat (1) Peraturan Menteri Dalam Negeri Nomor 19 Tahun 2016 tentang Pedoman Pengelolaan Barang Milik Daerah, disebutkan Penghapusan Barang Milik Daerah dilakukan dengan menerbitkan Keputusan Penghapusan dari Pengelola Barang setelah mendapat Persetujuan Gubernur;
- c. bahwa berdasarkan pertimbangan sebagaimana dimaksud dalam huruf a dan huruf b, perlu menetapkan Keputusan Sekretaris Daerah Provinsi Bali selaku Pengelola Barang Milik Daerah tentang Penghapusan Barang Milik Daerah dari Daftar Barang Milik Daerah Pemerintah Provinsi Bali pada 2 (dua) OPD di Lingkungan Pemerintah Provinsi Bali.
- Mengingat : 1. Undang-Undang Nomor 64 Tahun 1958 tentang Pembentukan Daerah-daerah Tingkat I Bali, Nusa Tenggara Barat dan Nusa Tenggara Timur (Lembaran Negara Republik Indonesia Tahun 1958 Nomor 115, Tambahan Lembaran Negara Republik Indonesia Nomor 1649);



Balai
Sertifikasi
Elektronik

Dokumen ini telah ditandatangani secara elektronik
menggunakan sertifikat elektronik yang diterbitkan oleh BSrE

2. Undang-Undang Nomor 12 Tahun 2011 tentang Pembentukan Peraturan Perundang-undangan (Lembaran Negara Republik Indonesia Tahun 2011 Nomor 82, Tambahan Lembaran Negara Republik Indonesia Nomor 5234);
3. Undang-Undang Nomor 23 Tahun 2014 tentang Pemerintahan Daerah (Lembaran Negara Republik Indonesia Tahun 2014 Nomor 244, Tambahan Lembaran Negara Republik Indonesia Nomor 5587) sebagaimana telah diubah beberapa kali, terakhir dengan Undang-Undang Nomor 9 Tahun 2015 tentang Perubahan Kedua Atas Undang-Undang Nomor 23 Tahun 2014 tentang Pemerintahan Daerah (Lembaran Negara Republik Indonesia Tahun 2015 Nomor 58, Tambahan Lembaran Negara Republik Indonesia Nomor 5679);
4. Peraturan Pemerintah Nomor 27 Tahun 2014 tentang Pengelolaan Barang Milik Negara/Daerah (Lembaran Negara Republik Indonesia Tahun 2014 Nomor 92, Tambahan Lembaran Negara Republik Indonesia Nomor 5533), sebagaimana telah diubah dengan Peraturan Pemerintah Nomor 28 Tahun 2020 tentang Perubahan atas Peraturan Pemerintah Nomor 27 Tahun 2014 tentang Pengelolaan Barang Milik Negara/Daerah (Lembaran Negara Republik Indonesia Tahun 2020 Nomor 142, Tambahan Lembaran Negara Republik Indonesia Nomor 6532);
5. Peraturan Pemerintah Nomor 12 Tahun 2019 tentang Pengelolaan Keuangan Daerah (Lembaran Negara Republik Indonesia Tahun 2019 Nomor 42, Tambahan Lembaran Negara Republik Indonesia Nomor 6322);
6. Peraturan Menteri Dalam Negeri Nomor 13 Tahun 2006 tentang Pedoman Pengelolaan Keuangan Daerah sebagaimana telah diubah beberapa kali, terakhir dengan Peraturan Menteri Dalam Negeri Nomor 21 Tahun 2011 tentang Perubahan Kedua atas Peraturan Menteri Dalam Negeri Nomor 13 Tahun 2006 tentang Pedoman Pengelolaan Keuangan Daerah;
7. Peraturan Menteri Dalam Negeri Nomor 19 Tahun 2016 tentang Pedoman Pengelolaan Barang Milik Daerah (Berita Negara Republik Indonesia Tahun 2016 Nomor 547);
8. Peraturan Daerah Provinsi Bali Nomor 13 Tahun 2018 tentang Pengelolaan Barang Milik Daerah (Lembaran Daerah Provinsi Bali Tahun 2018 Nomor 13, Tambahan Lembaran Daerah Provinsi Bali Nomor 10);



Balai
Sertifikasi
Elektronik

Dokumen ini telah ditandatangani secara elektronik
menggunakan sertifikat elektronik yang diterbitkan oleh BSrE

9. Peraturan Gubernur Bali Nomor 30 Tahun 2012, tentang Sistem dan Prosedur Pengelolaan Barang Milik Daerah (Berita Daerah Provinsi Bali Tahun 2012 Nomor 30);

MEMUTUSKAN:

Menetapkan :

- KESATU** : Menghapus Barang Milik Daerah dari daftar Barang Milik Daerah Pemerintah Provinsi Bali berupa 7 (tujuh) unit Kendaraan Dinas Roda 2 (dua) kondisi rusak berat pada Sekretariat DPRD Provinsi Bali dengan nilai perolehan sebesar Rp60.000.000,00 (enam puluh juta rupiah) dan pada Dinas Koperasi, Usaha Kecil dan Menengah Provinsi Bali dengan nilai perolehan sebesar Rp13.816.000,00 (tiga belas juta delapan ratus enam belas ribu rupiah), sebagaimana tercantum dalam lampiran yang merupakan bagian tidak terpisahkan dari Keputusan ini.
- KEDUA** : Keputusan ini mulai berlaku pada tanggal ditetapkan.

Ditetapkan di Bali
pada tanggal 05 Desember 2022



Keputusan ini disampaikan kepada Yth. :

1. Gubernur Bali di Bali (sebagai laporan);
2. Inspektur Daerah Provinsi Bali di Bali;
3. Sekretaris DPRD Provinsi Bali di Bali;
4. Kepala Dinas Koperasi, Usaha Kecil dan Menengah Provinsi Bali di Bali.



Balai
Sertifikasi
Elektronik

Dokumen ini telah ditandatangani secara elektronik
menggunakan sertifikat elektronik yang diterbitkan oleh BSrE



ບົດກິດຈະການປະຈຳປີ

PEMERINTAH PROVINSI BALI

ກະຊວງພັດທະນາສາທາລະນະລາຍຊື່ ກະຊວງພັດທະນາສາທາລະນະລາຍຊື່

SEKRETARIAT DEWAN PERWAKILAN RAKYAT DAERAH

ຖານທີ່: ຈຳນວນ 3 ທີ່ມັດມະນາລາເຣນອນ, ຖານທີ່: (0361) 234662, 225033

JALAN DR. KUSUMA ATMAJA, NOMOR 3 NITI MANDALA RENON, TELEPON (0361) 234662, 225033

WEBSITE: sekwandprd.baliprov.go.id EMAIL: setwan@baliprov.go.id


BERITA ACARA KOREKSI PENCATATAN BARANG MILIK DAERAH

Nomor : B.08.028/20488/UMUM/SETWAN


Pada hari ini Selasa tanggal Dua Puluh bulan Juni tahun Dua Ribu Dua Puluh Tiga, kami melakukan koreksi Pencatatan Saldo Awal Tahun Anggaran 2023, pada KIB B Peralatan dan Mesin karena salah mencatatkan nilai, dengan tidak menghapus nilai Penghapusan Kendaraan Dinas Roda 2 (dua) Sebesar Rp. 60.000.000,00 (Enam Puluh Juta Rupiah) sesuai Keputusan Sekretaris Daerah Provinsi Bali Selaku Pengelola Barang Milik Daerah NOMOR B.13.028/7844/P.BMD/BPKAD Tanggal 5 Desember 2022, terlampir.

Demikian disampaikan agar dapat dipergunakan sebagaimana mestinya.

Pejabat Penatausahaan
Pengguna Barang


I Kadek Putra Suantara, SSTP., M.AP
NIP. 19840807 200412 1 002

Pengurus Barang


I Wayan Gede Yudara, SH
NIP. 19670622 200701 1 021

Mengetahui :

Sekretaris DPRD Provinsi Bali



Gede Indra Dewa Putra, SE., MM
Nip. 1964/226/198603 1 011



ປະທັບສຳນວນ ກຸ່ມບາລີ ທີ່ສຳນວນ

PEMERINTAH PROVINSI BALI

ກະຊວງສຳນວນທີ່ ກຸ່ມບາລີ ທີ່ສຳນວນ ກະຊວງສຳນວນ

SEKRETARIAT DEWAN PERWAKILAN RAKYAT DAERAH

ຕະຫຼົກ ທີ່ສຳນວນ ທີ່ສຳນວນ ທີ່ສຳນວນ ທີ່ສຳນວນ ທີ່ສຳນວນ ທີ່ສຳນວນ ທີ່ສຳນວນ ທີ່ສຳນວນ ທີ່ສຳນວນ ທີ່ສຳນວນ ທີ່ສຳນວນ

JALAN DR. KUSUMA ATMAJA, NOMOR 3 NITI MANDALA RENON, TELEPON (0361) 234662, 225033

WEBSITE: sekwandprd.baliprov.go.id EMAIL: setwan@baliprov.go.id

BERITA ACARA KOREKSI PENCATATAN BARANG MILIK DAERAH

Nomor : B.08.028/33135 /UMUM/SETWAN

Pada hari ini Senin tanggal Sembilan bulan Oktober tahun Dua Ribu Dua Puluh Tiga, kami melakukan koreksi Penyusutan Gedung DPRD Provinsi Bali dengan Saldo Awal Akumulasi Penyusutan 2023 sebesar Rp. 2.955.465.577, Saldo Akhir Akumulasi Penyusutan Rp. 2.872.086.626, dan koreksi saldo awal akumulasi penyusutan sebesar **Rp. 83.378.951,-**

Demikian disampaikan agar dapat dipergunakan sebagaimana mestinya.

Pejabat Penitaausahaan
Pegguna Barang

Pengurus Barang

I Kadek Putra Suantara, SSTP., M.AP
NIP. 19840807 200412 1 002

I Wayan Gede Yudara, SH
NIP. 19670622 200701 1 021

Mengetahui :
Sekretaris DPRD Provinsi Bali



I Gede Indra Dewa Putra, SE., MM
Nip. 19641226198603 1 011



ບົຍນີກຊຸງ ງຽວບິກຸນີ ຕາລີ

PEMERINTAH PROVINSI BALI

ກຸມາລາທາກິພາທາ ງຸທາບາລີ ບົບລີນາລີ ກຸລຽທາ ທາດກາ

SEKRETARIAT DEWAN PERWAKILAN RAKYAT DAERAH

ຕາລາລີ ງຸທາດໍ ສຽມຸຍ ພາຍາດ ງຸທາທາ ທຽ ສີທິ ບາດຽນ ບຸກາກາລີ ງຸທາທາທາລີ : (໐໘໒໙) | ສູດຽ:໒໒໒໘ | ສູດຽ໑:໒໒໘ |
JALAN DR. KUSUMA ATMAJA, NOMOR 3 NITI MANDALA RENON, TELEPON (0361) 234662, 225033
WEBSITE: sekwandprd.baliprov.go.id EMAIL: setwan@baliprov.go.id

BERITA ACARA REKLAS ASET TETAP
Nomor : B.08.028/23481/UMUM/SEKWAN

Pada hari ini Kamis tanggal Dua Puluh bulan Juli tahun Dua Ribu Dua Puluh Tiga, kami telah melakukan Reklas/Koreksi pencatatan pada Buku Inventaris Barang Sekretariat Dewan Perwakilan Rakyat Daerah Provinsi Bali Tahun 2023. Dari Aset Peralatan Komputer Lainnya (Uninterruptible Power Supply) menjadi Peralatan Studio Audio dengan nominal sebesar Rp. 48.300.000,-

Demikian Berita Acara ini dibuat untuk dapat dipergunakan sebagaimana mestinya.

Pejabat Penatausahaan
Pengguna Barang

I Kadek Putra Suantara, SSTP., MAP
NIP. Nip. 19840807 200412 1 002

Pengurus Barang

I Wayan Gede Yudara, SH
NIP. 19670622 200701 1 021

Mengetahui :
Sekretaris DPRD Provinsi Bali



I Gede Indra Dewa Putra, SE., MM
Nip. 19641226 198303 1 011



ບໍລິຫານ ກຽມບັນຊີ ທ່ານ

PEMERINTAH PROVINSI BALI

ກຸມສູນກິນຍາ ກຸມບັນຊີ ບັນດາບັນຊີ ກຸມສູນກິນຍາ

SEKRETARIAT DEWAN PERWAKILAN RAKYAT DAERAH

ຕາມລຳດັບ ກຸມສູນ ກຸມບັນຊີ ກຸມສູນ ກຸມບັນຊີ ກຸມສູນ ກຸມບັນຊີ (0361) 234662, 225033
JALAN DR. KUSUMA ATMAJA, NOMOR 3 NITI MANDALA RENON, TELEPON (0361) 234662, 225033

WEBSITE: sekwandprd.baliprov.go.id EMAIL: setwan@baliprov.go.id

**BERITA ACARA REKLAS ASET TETAP MENJADI
ASET LAINNYA**

Nomor : B.08.028/32454/UMUM/SETWAN


Pada hari ini, Selasa tanggal Tiga bulan Oktober tahun Dua Ribu Dua Puluh Tiga, kami telah melakukan koreksi berkurang dalam aset tetap Buku Inventaris Sekretariat DPRD Provinsi Bali sebesar Rp. 1.105.630.509,43 (Satu Milyar Seratus Lima Juta Enam Ratus Tiga Puluh Ribu Lima Ratus Sembilan Rupiah koma Empat Puluh Tiga) berupa Peralatan dan mesin (KIB B) dan Aset Tetap Lainnya (KIB E) ***direklas ke aset lainnya***, karena barang-barang dimaksud fisiknya kondisi Rusak Berat (RB). Adapun barang yang dilakukan reklas sebagaimana daftar barang terlampir.

Demikian Berita Acara ini dibuat untuk dapat dipergunakan sebagaimana mestinya.

Mengetahui,
Sekretaris DPRD Provinsi Bali


I Gede Indra Dewa Putra. SE., MM
NIP. 196412261986031011

Denpasar, 3 Oktober 2023
Pengurus Barang


I Wayan Gede Yudara, SH
NIP. 19670622 200701 1 021


12/10 2023
M. Danto



ပိမိၵိၵ်ႉ ၵူၵ်းပိၵ်ႉ တၢ်ပိ
PEMERINTAH PROVINSI BALI
ႁၢၵ်ႉတၢ်ပိၵ်ႉ
SEKRETARIAT DAERAH

တၢ်ပိၵ်ႉ တၢ်ပိၵ်ႉ ၵူၵ်းပိၵ်ႉ - တၢ်ပိ (ပိၵ်ႉတၢ်ပိ) ၵူၵ်ႉတၢ်ပိၵ်ႉ (ပိၵ်ႉတၢ်ပိ) ၵူၵ်ႉတၢ်ပိၵ်ႉ
JALAN BASUKI RAHMAT DENPASAR – BALI (80235), TELEPON (0361) 224671
WEBSITE : www.baliprov.go.id

KEPUTUSAN SEKRETARIS DAERAH PROVINSI BALI
SELAKU

PENGELOLA BARANG MILIK DAERAH

NOMOR B.13.028/9939/P.BMD/BPKAD

TENTANG

PENGHAPUSAN BARANG MILIK DAERAH DARI DAFTAR BARANG MILIK DAERAH
PEMERINTAH PROVINSI BALI PADA 2 (DUA) OPD DI LINGKUNGAN PEMERINTAH
PROVINSI BALI

SEKRETARIS DAERAH PROVINSI BALI,

- Menimbang : a. bahwa dalam rangka menindaklanjuti Persetujuan Gubernur Bali Nomor B.00.032/51691/Setda, tanggal 15 Desember 2023 tentang Persetujuan Pemindahtanganan Barang Milik Daerah Pemerintah Provinsi Bali dilaksanakan penjualan kepada masyarakat umum oleh Sekretaris Daerah selaku Pengelola Barang;
- b. bahwa berdasarkan Pasal 82 ayat (2) Peraturan Pemerintah Nomor 27 Tahun 2014 tentang Pengelolaan Barang Milik Negara/Daerah dan Pasal 434 ayat (1) Peraturan Menteri Dalam Negeri Nomor 19 Tahun 2016 tentang Pedoman Pengelolaan Barang Milik Daerah, disebutkan Penghapusan Barang Milik Daerah dilakukan dengan menerbitkan Keputusan Penghapusan dari Pengelola Barang setelah mendapat Persetujuan Gubernur;
- c. bahwa berdasarkan pertimbangan sebagaimana dimaksud dalam huruf a dan huruf b, perlu menetapkan Keputusan Sekretaris Daerah Provinsi Bali selaku Pengelola Barang Milik Daerah tentang Penghapusan Barang Milik Daerah dari Daftar Barang Milik Daerah Pemerintah Provinsi Bali pada 2 (dua) OPD di Lingkungan Pemerintah Provinsi Bali.

- Mengingat : 1. Undang-Undang Nomor 12 Tahun 2011 tentang Pembentukan Peraturan Perundang-undangan (Lembaran Negara Republik Indonesia Tahun 2011 Nomor 82, Tambahan Lembaran Negara Republik Indonesia Nomor 5234);



Balai
Sertifikasi
Elektronik

Dokumen ini telah ditandatangani secara elektronik menggunakan sertifikat elektronik yang diterbitkan oleh BSrE



2. Undang-Undang Nomor 23 Tahun 2014 tentang Pemerintahan Daerah (Lembaran Negara Republik Indonesia Tahun 2014 Nomor 244, Tambahan Lembaran Negara Republik Indonesia Nomor 5587) sebagaimana telah diubah beberapa kali, terakhir dengan Undang-Undang Nomor 6 Tahun 2023 tentang Penetapan Peraturan Pemerintah Pengganti Undang-Undang Nomor 2 Tahun 2022 tentang Cipta Kerja menjadi Undang-Undang (Lembaran Negara Republik Indonesia Tahun 202 Nomor 41, Tambahan Lembaran Negara Republik Indonesia Nomor 6856);
3. Undang-Undang Nomor 15 Tahun 2023 tentang Provinsi Bali (Lembaran Negara Republik Indonesia Tahun 2023 Nomor 62, Tambahan Lembaran Negara Republik Indonesia Nomor 6871);
4. Peraturan Pemerintah Nomor 27 Tahun 2014 tentang Pengelolaan Barang Milik Negara/Daerah (Lembaran Negara Republik Indonesia Tahun 2014 Nomor 92, Tambahan Lembaran Negara Republik Indonesia Nomor 5533), sebagaimana telah diubah dengan Peraturan Pemerintah Nomor 28 Tahun 2020 tentang Perubahan atas Peraturan Pemerintah Nomor 27 Tahun 2014 tentang Pengelolaan Barang Milik Negara/Daerah (Lembaran Negara Republik Indonesia Tahun 2020 Nomor 142, Tambahan Lembaran Negara Republik Indonesia Nomor 6532);
5. Peraturan Pemerintah Nomor 12 Tahun 2019 tentang Pengelolaan Keuangan Daerah (Lembaran Negara Republik Indonesia Tahun 2019 Nomor 42, Tambahan Lembaran Negara Republik Indonesia Nomor 6322);
6. Peraturan Menteri Dalam Negeri Nomor 13 Tahun 2006 tentang Pedoman Pengelolaan Keuangan Daerah sebagaimana telah diubah beberapa kali, terakhir dengan Peraturan Menteri Dalam Negeri Nomor 21 Tahun 2011 tentang Perubahan Kedua atas Peraturan Menteri Dalam Negeri Nomor 13 Tahun 2006 tentang Pedoman Pengelolaan Keuangan Daerah;
7. Peraturan Menteri Dalam Negeri Nomor 19 Tahun 2016 tentang Pedoman Pengelolaan Barang Milik Daerah (Berita Negara Republik Indonesia Tahun 2016 Nomor 547);
8. Peraturan Daerah Provinsi Bali Nomor 13 Tahun 2018 tentang Pengelolaan Barang Milik Daerah (Lembaran Daerah Provinsi Bali Tahun 2018 Nomor 13, Tambahan Lembaran Daerah Provinsi Bali Nomor 10);



Balai
Sertifikasi
Elektronik

Dokumen ini telah ditandatangani secara elektronik menggunakan sertifikat elektronik yang diterbitkan oleh BSrE



9. Peraturan Gubernur Bali Nomor 30 Tahun 2012, tentang Sistem dan Prosedur Pengelolaan Barang Milik Daerah (Berita Daerah Provinsi Bali Tahun 2012 Nomor 30);

MEMUTUSKAN:

Menetapkan :

KESATU : Menghapus Barang Milik Daerah dari Daftar Barang Milik Daerah Pemerintah Provinsi Bali berupa Barang Inventaris kondisi rusak berat pada Dinas Kesehatan Provinsi Bali dengan nilai perolehan sebesar Rp234.575.941,00 (Dua Ratus Tiga Puluh Empat Juta Lima Ratus Tujuh Puluh Lima Ribu Sembilan Ratus Empat Puluh Satu Rupiah) dan pada Sekretariat DPRD Provinsi Bali dengan nilai perolehan sebesar Rp1.105.630.509,43 (Satu Miliar Seratus Lima Juta Enam Ratus Tiga Puluh Ribu Lima Ratus Sembilan Rupiah Empat Puluh Tiga Sen), sebagaimana tercantum dalam lampiran yang merupakan bagian tidak terpisahkan dari Keputusan ini.

KEDUA : Keputusan ini mulai berlaku pada tanggal ditetapkan.

Ditetapkan di Bali
pada tanggal 29 Desember 2023



Keputusan ini disampaikan kepada Yth. :

1. Pj. Gubernur Bali di Bali (sebagai laporan);
2. Inspektur Daerah Provinsi Bali di Bali;
3. Kepala Dinas Kesehatan Provinsi Bali di Bali;
4. Sekretaris DPRD Provinsi Bali di Bali.



Balai
Sertifikasi
Elektronik

Dokumen ini telah ditandatangani secara elektronik menggunakan sertifikat elektronik yang diterbitkan oleh BSrE



PENGHAPUSAN BARANG MILIK DAERAH DARI DAFTAR BARANG MILIK DAERAH PEMERINTAH PROVINSI BALI
 PADA 2 (DUA) OPD DI LINGKUNGAN PEMERINTAH PROVINSI BALI

No.	Kode Barang	Nomor Register	Nama Barang	Tahun Perolehan	Jumlah	Harga Satuan (Rp)	Nilai Perolehan (Rp)	Nilai Penyusutan (Rp)	Nilai Buku (Rp)	Spesifikasi/ Lokasi	Kondisi Barang	Ket.
1	2	3	4	5	6	7	8	9	10	11	12	13
1. A. DINAS KESEHATAN PROVINSI BALI												
a. Barang Intra Kompatabel												
1	02.10.01.02.001	0060	P.C Unit	1998	1	21.500.000,00	21.500.000,00	21.500.000,00	0	Dinas Kesehatan Provinsi Bali	Rusak Berat	
2	02.10.01.02.001	0067	P.C Unit	2003	1	6.000.000,00	6.000.000,00	6.000.000,00	0	Dinas Kesehatan Provinsi Bali	Rusak Berat	
3	02.10.01.02.001	0080	P.C Unit	2005	1	16.500.000,00	16.500.000,00	16.500.000,00	0	Dinas Kesehatan Provinsi Bali	Rusak Berat	
4	02.10.01.02.001	0052	P.C Unit	2006	1	21.500.000,00	21.500.000,00	21.500.000,00	0	Dinas Kesehatan Provinsi Bali	Rusak Berat	
5	02.10.01.02.001	0053	P.C Unit	2007	1	23.000.000,00	23.000.000,00	23.000.000,00	0	Dinas Kesehatan Provinsi Bali	Rusak Berat	
6	02.10.01.02.001	0081	P.C Unit	2011	1	6.500.000,00	6.500.000,00	6.500.000,00	0	Dinas Kesehatan Provinsi Bali	Rusak Berat	
7	02.10.01.02.001	0085	P.C Unit	2012	1	13.150.000,00	13.150.000,00	13.150.000,00	0	Dinas Kesehatan Provinsi Bali	Rusak Berat	
8	02.10.02.03.003	0078	Printer (Peralatan Personal Komputer)	2012	1	4.950.000,00	4.950.000,00	4.950.000,00	0	Dinas Kesehatan Provinsi Bali	Rusak Berat	
9	02.10.02.03.003	0007	Printer (Peralatan Personal Komputer)	2003	1	4.797.500,00	4.797.500,00	4.797.500,00	0	Dinas Kesehatan Provinsi Bali	Rusak Berat	
10	02.10.02.03.003	0076	Printer (Peralatan Personal Komputer)	2006	1	2.259.400,00	2.259.400,00	2.259.400,00	0	Dinas Kesehatan Provinsi Bali	Rusak Berat	
11	02.10.02.03.003	0020	Printer (Peralatan Personal Komputer)	2007	1	5.100.000,00	5.100.000,00	5.100.000,00	0	Dinas Kesehatan Provinsi Bali	Rusak Berat	
12	02.10.02.03.003	0060	Printer (Peralatan Personal Komputer)	2011	1	4.950.000,00	4.950.000,00	4.950.000,00	0	Dinas Kesehatan Provinsi Bali	Rusak Berat	
13	02.10.02.03.003	0067	Printer (Peralatan Personal Komputer)	2012	1	1.750.000,00	1.750.000,00	1.750.000,00	0	Dinas Kesehatan Provinsi Bali	Rusak Berat	
14	02.10.02.03.003	0068	Printer (Peralatan Personal Komputer)	2012	1	1.750.000,00	1.750.000,00	1.750.000,00	0	Dinas Kesehatan Provinsi Bali	Rusak Berat	
15	02.10.02.03.003	0083	Printer (Peralatan Personal Komputer)	2014	1	1.050.000,00	1.050.000,00	1.050.000,00	0	Dinas Kesehatan Provinsi Bali	Rusak Berat	
16	02.10.02.03.003	0008	Printer (Peralatan Personal Komputer)	2015	1	3.000.000,00	3.000.000,00	3.000.000,00	0	Dinas Kesehatan Provinsi Bali	Rusak Berat	
17	02.05.02.04.004	0049	A.C. Split	2012	1	1.000.000,00	1.000.000,00	1.000.000,00	0	Dinas Kesehatan Provinsi Bali	Rusak Berat	



No.	Kode Barang	Nomor Register	Nama Barang	Tahun Perolehan	Jumlah	Harga Satuan (Rp)	Nilai Perolehan (Rp)	Nilai Penyusutan (Rp)	Nilai Buku (Rp)	Spesifikasi/ Lokasi	Kondisi Barang	Ket.
1	2	3	4	5	6	7	8	9	10	11	12	13
18	02.05.01.01.003	0008	mesin ketik manual langewagon(18-27inci)	2009	1	3.150.000,00	3.150.000,00	3.150.000,00	0	Dinas Kesehatan Provinsi Bali	Rusak Berat	
19	02.05.02.06.023	0005	Tustel (nikon)	2012	1	3.750.000,00	3.750.000,00	3.750.000,00	0	Dinas Kesehatan Provinsi Bali	Rusak Berat	
20	02.05.02.06.023	0006	Tustel (nikon)	2012	1	3.750.000,00	3.750.000,00	3.750.000,00	0	Dinas Kesehatan Provinsi Bali	Rusak Berat	
21	02.05.02.06.048	0004	Handy Cam	2012	1	9.750.000,00	9.750.000,00	9.750.000,00	0	Dinas Kesehatan Provinsi Bali	Rusak Berat	
22	02.05.01.05.027	0001	alat pengaman sinyal	2006	1	2.692.600,00	2.692.600,00	2.692.600,00	0	Dinas Kesehatan Provinsi Bali	Rusak Berat	
23	02.05.01.05.027	0002	alat pengaman sinyal	2006	1	2.692.600,00	2.692.600,00	2.692.600,00	0	Dinas Kesehatan Provinsi Bali	Rusak Berat	
24	02.10.01.02.001	0101	P.C unit	2012	1	11.850.000,00	11.850.000,00	11.850.000,00	0	Dinas Kesehatan Provinsi Bali	Rusak Berat	
Jumlah a					24	176.392.100,00	176.392.100,00	176.392.100,00	0			
b. Barang Ekstra Kompatabel												
1	02.05.001.001.002	0014	mesin ketik manual standar(14-16inci)	1996	1	300.000,00	300.000,00	-	-	Dinas Kesehatan Provinsi Bali	Rusak Berat	
2	02.05.001.001.002	0015	mesin ketik manual standar(14-16inci)	1996	1	325.000,00	325.000,00	-	-	Dinas Kesehatan Provinsi Bali	Rusak Berat	
3	02.05.001.001.003	0005	mesin ketik manual langewagon(18-27inci)	1985	1	200.000,00	200.000,00	-	-	Dinas Kesehatan Provinsi Bali	Rusak Berat	
4	02.05.001.004.005	0003	filing kabinet besi	1979	1	78.495,00	78.495,00	-	-	Dinas Kesehatan Provinsi Bali	Rusak Berat	
5	02.05.001.004.005	0004	filing kabinet besi	1979	1	78.495,00	78.495,00	-	-	Dinas Kesehatan Provinsi Bali	Rusak Berat	
6	02.05.001.004.005	0017	filing kabinet besi	1983	1	124.613,00	124.613,00	-	-	Dinas Kesehatan Provinsi Bali	Rusak Berat	
7	02.05.002.001.011	0001	meja ketik	1976	1	37.485,00	37.485,00	-	-	Dinas Kesehatan Provinsi Bali	Rusak Berat	
8	02.05.001.004.002	0004	Lemari kayu	1990	1	200.000,00	200.000,00	-	-	Dinas Kesehatan Provinsi Bali	Rusak Berat	
9	02.05.002.001.002	0043	meja kayu	1976	1	41.731,00	41.731,00	-	-	Dinas Kesehatan Provinsi Bali	Rusak Berat	
10	02.05.002.001.002	0044	meja kayu	1976	1	41.731,00	41.731,00	-	-	Dinas Kesehatan Provinsi Bali	Rusak Berat	
11	02.05.002.001.002	0045	meja kayu	1976	1	41.731,00	41.731,00	-	-	Dinas Kesehatan Provinsi Bali	Rusak Berat	
Jumlah b					11	1.469.281,00	1.469.281,00	-	-			
Jumlah 1 A					35	177.861.381,00	177.861.381,00	176.392.100,00	0			
1. B. UPTD. BALAI PELATIHAN KESEHATAN MASYARAKAT												
a. Barang Intra Kompatabel												
1	1.3.2.05.002.004.004	72	AC Dikin/ 2 PK	2018	1	9.922.000,00	9.922.000,00	9.922.000,00	0	UPTD. Bapelkesmas	Rusak Berat	
2	1.3.2.10.001.002.001	13	PC Unit/komputer Merk HP	2017	1	8.683.780,00	8.683.780,00	8.683.780,00	0	UPTD. Bapelkesmas	Rusak Berat	



Dokumen ini telah ditandatangani secara elektronik menggunakan sertifikat elektronik yang diterbitkan oleh BSR



No.	Kode Barang	Nomor Register	Nama Barang	Tahun Perolehan	Jumlah	Harga Satuan (Rp)	Nilai Perolehan (Rp)	Nilai Penyusutan (Rp)	Nilai Buku (Rp)	Spesifikasi/ Lokasi	Kondisi Barang	Ket.
1	2	3	4	5	6	7	8	9	10	11	12	13
3	1.3.2.10.001.002.001	14	PC Unit/komputer Merk HP	2017	1	8.683.780,00	8.683.780,00	8.683.780,00	0	UPTD. Bapelkesmas	Rusak Berat	
Jumlah 1 B					3	27.289.560,00	27.289.560,00	27.289.560,00	0			
1. C. UPTD. KESEHATAN PENGOBATAN TRADISONAL												
a. Barang Intra Kompatabel												
1.	1.3.2.05.002.004.004	0009	AC Split	2011	1	5.300.000,00	5.300.000,00	5.300.000,00	0	UPTD. Kestrad	Rusak Berat	
2.	1.3.2.05.002.004.004	0014	AC Split	2013	1	4.750.000,00	4.750.000,00	4.750.000,00	0	UPTD. Kestrad	Rusak Berat	
3.	1.3.2.05.002.006.002	0002	Televisi	2007	1	2.025.000,00	2.025.000,00	2.025.000,00	0	UPTD. Kestrad	Rusak Berat	
4.	1.3.2.05.002.006.008	0001	Sound System	2011	1	16.500.000,00	16.500.000,00	16.500.000,00	0	UPTD. Kestrad	Rusak Berat	
Jumlah a					4	28.575.000,00	28.575.000,00	28.575.000,00	0			
b. Barang Ekstra Kompatabel												
1	1.3.2.05.001.004.004	0007	Rak Kayu	1970	1	70.000,00	70.000,00	-	-	UPTD. Kestrad	Rusak Berat	
2	1.3.2.05.002.001.030	0027	Kursi Rapat	2014	1	390.000,00	390.000,00	-	-	UPTD. Kestrad	Rusak Berat	
3	1.3.2.05.002.001.030	0028	Kursi Rapat	2014	1	390.000,00	390.000,00	-	-	UPTD. Kestrad	Rusak Berat	
Jumlah b					3	850.000,00	850.000,00	-	-			
Jumlah 1 C					7	29.425.000,00	29.425.000,00	28.575.000,00	0			
Jumlah 1 (1A + 1B + 1C)					45	234.575.941,00	234.575.941,00	232.256.660,00	0			
2. SEKRETARIAT DEWAN PERWAKILAN RAKYAT DAERAH PROVINSI BALI												
a. Barang Intra Kompatabel												
1	1.3.2.5.1.3.7	3	Mesin Fotocopy Folio	2016	1	123.700.000,00	123.700.000,00	123.700.000,00	0	Sekretariat DPRD Provinsi Bali	Rusak Berat	
2	1.3.2.5.1.3.17	1	Alat Reproduksi lainnya/Mesin Rizo	2006	1	158.350.000,00	158.350.000,00	158.350.000,00	0	Sekretariat DPRD Provinsi Bali	Rusak Berat	
3	1.3.2.5.1.3.17	2	Alat Reproduksi lainnya/Mesin Rizo	2011	1	78.540.000,00	78.540.000,00	78.540.000,00	0	Sekretariat DPRD Provinsi Bali	Rusak Berat	
4	1.3.2.5.1.3.17	3	Alat Reproduksi lainnya/Mesin Rizo	2016	1	58.500.000,00	58.500.000,00	58.500.000,00	0	Sekretariat DPRD Provinsi Bali	Rusak Berat	
5	1.3.2.5.1.4.2	36	Lemari Kayu	2013	1	17.737.500,00	17.737.500,00	17.737.500,00	0	Sekretariat DPRD Provinsi Bali	Rusak Berat	
6	1.3.2.5.1.4.2	37	Lemari Kayu	2013	1	17.737.500,00	17.737.500,00	17.737.500,00	0	Sekretariat DPRD Provinsi Bali	Rusak Berat	
7	1.3.2.5.1.4.2	38	Lemari Kayu	2013	1	17.737.500,00	17.737.500,00	17.737.500,00	0	Sekretariat DPRD Provinsi Bali	Rusak Berat	
8	1.3.2.5.1.4.2	39	Lemari Kayu	2013	1	17.737.500,00	17.737.500,00	17.737.500,00	0	Sekretariat DPRD Provinsi Bali	Rusak Berat	
9	1.3.2.5.1.4.2	22	Lemari Kayu	1992	1	1.500.000,00	1.500.000,00	1.500.000,00	0	Sekretariat DPRD Provinsi Bali	Rusak Berat	
10	1.3.2.5.1.4.4	4	Rak Kayu	1988	1	500.000,00	500.000,00	500.000,00	0	Sekretariat DPRD Provinsi Bali	Rusak Berat	



Dokumen ini telah ditandatangani secara elektronik menggunakan sertifikat elektronik yang diterbitkan oleh BSrE



No.	Kode Barang	Nomor Register	Nama Barang	Tahun Perolehan	Jumlah	Harga Satuan (Rp)	Nilai Perolehan (Rp)	Nilai Penyusutan (Rp)	Nilai Buku (Rp)	Spesifikasi/ Lokasi	Kondisi Barang	Ket.
1	2	3	4	5	6	7	8	9	10	11	12	13
11	1.3.2.5.2.1.30	287	Kursi Rapat	1994	1	1.619.400,00	1.619.400,00	1.619.400,00	0	Sekretariat DPRD Provinsi Bali	Rusak Berat	
12	1.3.2.5.2.1.30	462	Kursi Rapat	2001	1	943.000,00	943.000,00	943.000,00	0	Sekretariat DPRD Provinsi Bali	Rusak Berat	
13	1.3.2.5.3.3.09	78,79,80,81,82,83,84,86,87	Kursi kerja pejabat lainnya	2009	9	531.000,00	4.779.000,00	4.779.000,00	0	Sekretariat DPRD Provinsi Bali	Rusak Berat	
14	1.3.2.5.2.1.31	6	Kursi Tamu	1998	1	10.000.000,00	10.000.000,00	10.000.000,00	0	Sekretariat DPRD Provinsi Bali	Rusak Berat	
15	1.3.2.5.2.1.50	21	Meubelair Lainnya (Panel Back Ground)	2012	1	9.790.000,00	9.790.000,00	9.790.000,00	0	Sekretariat DPRD Provinsi Bali	Rusak Berat	
16	1.3.2.5.2.1.50	22	Meubelair Lainnya (Panel Back Ground)	2012	1	9.350.000,00	9.350.000,00	9.350.000,00	0	Sekretariat DPRD Provinsi Bali	Rusak Berat	
17	1.3.2.5.2.4.1	3	Lemari Es	1997	1	1.200.000,00	1.200.000,00	1.200.000,00	0	Sekretariat DPRD Provinsi Bali	Rusak Berat	
18	1.3.2.5.2.4.4	23	A.C. Split	2000	1	5.800.000,00	5.800.000,00	5.800.000,00	0	Sekretariat DPRD Provinsi Bali	Rusak Berat	
19	1.3.2.5.2.4.5	33	A.C. Split	2000	1	4.614.300,00	4.614.300,00	4.614.300,00	0	Sekretariat DPRD Provinsi Bali	Rusak Berat	
20	1.3.2.5.2.4.4	39	A.C. Split	2002	1	4.614.360,00	4.614.360,00	4.614.360,00	0	Sekretariat DPRD Provinsi Bali	Rusak Berat	
21	1.3.2.5.2.4.4	42	A.C. Split	2002	1	4.614.360,00	4.614.360,00	4.614.360,00	0	Sekretariat DPRD Provinsi Bali	Rusak Berat	
22	1.3.2.5.2.4.4	48	A.C. Split	2002	1	4.250.000,00	4.250.000,00	4.250.000,00	0	Sekretariat DPRD Provinsi Bali	Rusak Berat	
23	1.3.2.5.2.4.4	51	A.C. Split	2002	1	6.750.000,00	6.750.000,00	6.750.000,00	0	Sekretariat DPRD Provinsi Bali	Rusak Berat	
24	1.3.2.5.2.4.4	85	A.C. Split	2013	1	6.900.000,00	6.900.000,00	6.900.000,00	0	Sekretariat DPRD Provinsi Bali	Rusak Berat	
25	1.3.2.5.2.4.4	113	A.C. Split	2014	1	6.950.000,00	6.950.000,00	6.950.000,00	0	Sekretariat DPRD Provinsi Bali	Rusak Berat	
26	1.3.2.5.2.4.4	115	A.C. Split	2015	1	9.250.000,00	9.250.000,00	9.250.000,00	0	Sekretariat DPRD Provinsi Bali	Rusak Berat	
27	1.3.2.5.2.6.2	2	Televisi	1993	1	1.130.000,00	1.130.000,00	1.130.000,00	0	Sekretariat DPRD Provinsi Bali	Rusak Berat	
28	1.3.2.5.2.6.2	3	Televisi	1996	1	1.130.000,00	1.130.000,00	1.130.000,00	0	Sekretariat DPRD Provinsi Bali	Rusak Berat	
29	1.3.2.5.2.6.2	7	Televisi	1999	1	1.950.000,00	1.950.000,00	1.950.000,00	0	Sekretariat DPRD Provinsi Bali	Rusak Berat	
30	1.3.2.5.2.6.2	22	Televisi	2012	1	4.730.000,00	4.730.000,00	4.730.000,00	0	Sekretariat DPRD Provinsi Bali	Rusak Berat	
31	1.3.2.5.2.6.2	40	Televisi	2015	1	12.343.500,00	12.343.500,00	12.343.500,00	0	Sekretariat DPRD Provinsi Bali	Rusak Berat	
32	1.3.2.5.2.6.28	1	Lambang Garuda Pancasila	1994	1	1.250.000,00	1.250.000,00	1.250.000,00	0	Sekretariat DPRD Provinsi Bali	Rusak Berat	
33	1.3.2.5.2.6.29	4	Lambang Garuda Pancasila	2000	1	1.250.000,00	1.250.000,00	1.250.000,00	0	Sekretariat DPRD Provinsi Bali	Rusak Berat	



Dokumen ini telah ditandatangani secara elektronik menggunakan sertifikat elektronik yang diterbitkan oleh BSrE



No.	Kode Barang	Nomor Register	Nama Barang	Tahun Perolehan	Jumlah	Harga Satuan (Rp)	Nilai Perolehan (Rp)	Nilai Penyusutan (Rp)	Nilai Buku (Rp)	Spesifikasi/ Lokasi	Kondisi Barang	Ket.
1	2	3	4	5	6	7	8	9	10	11	12	13
34	1.3.2.5.2.6.28	5	Lambang Garuda Pancasila	2000	1	2.500.000,00	2.500.000,00	2.500.000,00	0	Sekretariat DPRD Provinsi Bali	Rusak Berat	
35	1.3.2.5.2.6.29	1	Gambar Presiden/Wakil Presiden	1988	1	900.000,00	900.000,00	900.000,00	0	Sekretariat DPRD Provinsi Bali	Rusak Berat	
36	1.3.2.5.2.6.29	14	Gambar Presiden/Wakil Presiden	2000	1	600.000,00	600.000,00	600.000,00	0	Sekretariat DPRD Provinsi Bali	Rusak Berat	
37	1.3.2.5.2.6.29	22,23,24,25,26,27,28,29	Gambar Presiden/Wakil Presiden	2004	8	600.000,00	4.800.000,00	4.800.000,00	0	Sekretariat DPRD Provinsi Bali	Rusak Berat	
38	1.3.2.5.2.6.77	314,315	Alat Rumah Tangga Lain-lain/Korden	2015	2	1.126.500,00	2.253.000,00	2.253.000,00	0	Sekretariat DPRD Provinsi Bali	Rusak Berat	
39	1.3.2.10.2.3.2	2,3,4,5,6,7,8,9,10	Monitor/Layar komputer	2015	9	1.670.000,00	15.030.000,00	15.030.000,00	0	Sekretariat DPRD Provinsi Bali	Rusak Berat	
40	1.3.2.10.2.3.3	41	Printer	2007	1	2.600.000,00	2.600.000,00	2.600.000,00	0	Sekretariat DPRD Provinsi Bali	Rusak Berat	
41	1.3.2.10.2.3.3	37	Printer	2009	1	2.575.000,00	2.575.000,00	2.575.000,00	0	Sekretariat DPRD Provinsi Bali	Rusak Berat	
42	1.3.2.10.2.3.3	62	Printer	2011	1	2.975.000,00	2.975.000,00	2.975.000,00	0	Sekretariat DPRD Provinsi Bali	Rusak Berat	
43	1.3.2.10.2.3.4	48, 50	Printer	2010	2	1.432.500,00	2.865.000,00	2.865.000,00	0	Sekretariat DPRD Provinsi Bali	Rusak Berat	
44	1.3.2.10.2.3.3	58	Printer	2011	1	7.495.000,00	7.495.000,00	7.495.000,00	0	Sekretariat DPRD Provinsi Bali	Rusak Berat	
45	1.3.2.10.2.3.3	70	Printer	2012	1	4.950.000,00	4.950.000,00	4.950.000,00	0	Sekretariat DPRD Provinsi Bali	Rusak Berat	
46	1.3.2.10.1.2.1	46	Komputer	2008	1	15.000.000,00	15.000.000,00	15.000.000,00	0	Sekretariat DPRD Provinsi Bali	Rusak Berat	
47	1.3.2.10.1.2.1	64	Komputer	2010	1	12.785.700,00	12.785.700,00	12.785.700,00	0	Sekretariat DPRD Provinsi Bali	Rusak Berat	
48	1.3.2.10.1.2.1	74	Komputer	2011	1	11.800.000,00	11.800.000,00	11.800.000,00	0	Sekretariat DPRD Provinsi Bali	Rusak Berat	
49	1.3.2.10.1.2.1	84	Komputer	2012	1	9.900.000,00	9.900.000,00	9.900.000,00	0	Sekretariat DPRD Provinsi Bali	Rusak Berat	
50	1.3.2.10.1.2.1	93	Komputer	2015	1	13.850.000,00	13.850.000,00	13.850.000,00	0	Sekretariat DPRD Provinsi Bali	Rusak Berat	
51	1.3.2.10.1.2.1	142	Komputer	2017	1	13.364.300,00	13.364.300,00	13.364.300,00	0	Sekretariat DPRD Provinsi Bali	Rusak Berat	
52	1.3.2.10.1.2.1	145,148	Komputer	2018	2	7.800.000,00	15.600.000,00	15.600.000,00	0	Sekretariat DPRD Provinsi Bali	Rusak Berat	
53	1.3.2.10.1.2.2	45	Laptop	2010	1	14.455.618,00	14.455.618,00	14.455.618,00	0	Sekretariat DPRD Provinsi Bali	Rusak Berat	
54	1.3.2.10.1.2.3	85	Laptop	2011	1	14.800.000,00	14.800.000,00	14.800.000,00	0	Sekretariat DPRD Provinsi Bali	Rusak Berat	
55	1.3.2.10.1.2.3	88,89,91	Laptop	2012	3	14.850.000,00	44.550.000,00	44.550.000,00	0	Sekretariat DPRD Provinsi Bali	Rusak Berat	
56	1.3.2.10.1.2.4	114	Laptop	2017	1	12.341.000,00	12.341.000,00	12.341.000,00	0	Sekretariat DPRD Provinsi Bali	Rusak Berat	



No.	Kode Barang	Nomor Register	Nama Barang	Tahun Perolehan	Jumlah	Harga Satuan (Rp)	Nilai Perolehan (Rp)	Nilai Penyusutan (Rp)	Nilai Buku (Rp)	Spesifikasi/ Lokasi	Kondisi Barang	Ket.
1	2	3	4	5	6	7	8	9	10	11	12	13
57	1.3.2.10.1.2.3	115,118,127	Laptop	2018	3	14.995.000,00	44.985.000,00	44.985.000,00	0	Sekretariat DPRD Provinsi Bali	Rusak Berat	
58	1.3.2.10.2.3.18	3	Peralatan Personal Komputer lainnya/UPS	1993	1	500.000,00	500.000,00	500.000,00	0	Sekretariat DPRD Provinsi Bali	Rusak Berat	
59	1.3.2.10.2.3.18	14, 18,19	Peralatan Personal Komputer lainnya/UPS	2012	3	1.960.000,00	5.880.000,00	5.880.000,00	0	Sekretariat DPRD Provinsi Bali	Rusak Berat	
60	1.3.2.10.2.3.18	24,25	Peralatan Personal Komputer lainnya/UPS	2015	2	1.350.000,00	2.700.000,00	2.700.000,00	0	Sekretariat DPRD Provinsi Bali	Rusak Berat	
61	1.3.2.10.2.3.18	32,33,35,37	Peralatan Personal Komputer lainnya/UPS	2015	4	1.490.000,00	5.960.000,00	5.960.000,00	0	Sekretariat DPRD Provinsi Bali	Rusak Berat	
62	1.3.2.10.2.4.33	2	Peralatan Jaringan lainnya	2014	1	194.810.000,00	194.810.000,00	194.810.000,00	0	Sekretariat DPRD Provinsi Bali	Rusak Berat	
63	1.3.2.19.1.2.1	1,2	Alat Tenis Meja	2010	2	5.140.000,00	10.280.000,00	10.280.000,00	0	Sekretariat DPRD Provinsi Bali	Rusak Berat	
64	1.3.2.19.1.2.13	1,2	Raket Tenis	2016	2	1.200.000,00	2.400.000,00	2.400.000,00	0	Sekretariat DPRD Provinsi Bali	Rusak Berat	
Jumlah a					102	994.815.538,00	1.102.752.538,00	1.102.752.538,00	0			
b. Barang Ekstra Kompatibel												
1	02.05.02.01.032	15,16,17	Kursi Putar	1978	3	62.657,14	187.971,43	-	-	Sekretariat DPRD Provinsi Bali	Rusak Berat	
2	02.05.02.01.032	78,95,96,97,98,99,100,101,102, 118	Kursi Lipat	2006	10	269.000,00	2.690.000,00	-	-	Sekretariat DPRD Provinsi Bali	Rusak Berat	
Jumlah b					13	331.657,14	2.877.971,43	-	-			
Jumlah 2					115	995.147.195,14	1.105.630.509,43	1.102.752.538,00	0			
Jumlah Total (1 + 2)					160	1.229.723.136,14	1.340.206.450,43	1.335.009.198,00	0			
						(Satu Miliar Dua Ratus Dua Puluh Sembilan Juta Tujuh Ratus Dua Puluh Tiga Ribu Seratus Tiga Puluh Enam Rupiah Empat Belas Sen)	(Satu Miliar Tiga Ratus Empat Puluh Juta Dua Ratus Enam Ribu Empat Ratus Lima Puluh Rupiah Empat Puluh Tiga Sen)	(Satu Miliar Tiga Ratus Tiga Puluh Lima Juta Sembilan Ribu Seratus Sembilan Puluh Delapan Rupiah)				

Ditandatangani secara elektronik oleh :

SEKRETARIS DAERAH
Dewa Made Indra
NIP. 19670203 198602 1 004



Dokumen ini telah ditandatangani secara elektronik menggunakan sertifikat elektronik yang diterbitkan oleh BSrE



Lampiran 74
Daftar Reklas Ke Aset Lainnya Peralatan Mesin

No	Gol	Kode Bidang Barang	Jenis Barang (per Golongan)	Tanggal Perolehan	Satuan	Harga Satuan	Nilai Perolehan (Rp)	Penyusutan	Asal Usul	Dokumen	Tanggal Dokumen
1	2	3	4	5	6	7	8	9	10	11	12
	2	1					-	-			
							-	-			
							-	-			
							-	-			
							-	-			
	2	2					-	-			
							-	-			
							-	-			
							-	-			
							-	-			
							-	-			
	2	3					-	-			
							-	-			
							-	-			
							-	-			
							-	-			
	2	4					-	-			
							-	-			
							-	-			
							-	-			
							-	-			
							-	-			
	2	5					618.300.920	618.300.920			
		1.3.2.5.1.3.7	Mesin Fotocopy Folio	2016	1	123.700.000,00	123.700.000	123.700.000,00			
		1.3.2.5.1.3.17	Alat Reproduksi lainnya/Mesin Rizo	2006	1	158.350.000,00	158.350.000	158.350.000,00			
		1.3.2.5.1.3.17	Alat Reproduksi lainnya/Mesin Rizo	2011	1	78.540.000,00	78.540.000	78.540.000,00			
		1.3.2.5.1.3.17	Alat Reproduksi lainnya/Mesin Rizo	2016	1	58.500.000,00	58.500.000	58.500.000,00			
		1.3.2.5.1.4.2	Lemari Kayu	2013	1	17.737.500,00	17.737.500	17.737.500,00			
		1.3.2.5.1.4.2	Lemari Kayu	2013	1	17.737.500,00	17.737.500	17.737.500,00			
		1.3.2.5.1.4.2	Lemari Kayu	2013	1	17.737.500,00	17.737.500	17.737.500,00			
		1.3.2.5.1.4.2	Lemari Kayu	2013	1	17.737.500,00	17.737.500	17.737.500,00			
		1.3.2.5.1.4.2	Lemari Kayu	1992	1	1.500.000,00	1.500.000	1.500.000,00			
		1.3.2.5.1.4.4	Rak Kayu	1988	1	500.000,00	500.000	500.000,00			
		1.3.2.5.2.1.30	Kursi Rapat	1994	1	1.619.400,00	1.619.400	1.619.400,00			
		1.3.2.5.2.1.30	Kursi Rapat	2001	1	943.000,00	943.000	943.000,00			
		1.3.2.5.3.3.09	Kursi kerja pejabat lainnya	2009	9	531.000,00	4.779.000	4.779.000,00			
		1.3.2.5.2.1.31	Kursi Tamu	1998	1	10.000.000,00	10.000.000	10.000.000,00			
		1.3.2.5.2.1.50	Meubelair Lainnya (Panel Back Ground)	2012	1	9.790.000,00	9.790.000	9.790.000,00			
		1.3.2.5.2.1.50	Meubelair Lainnya (Panel Back Ground)	2012	1	9.350.000,00	9.350.000	9.350.000,00			
		1.3.2.5.2.4.1	Lemari Es	1997	1	1.200.000,00	1.200.000	1.200.000,00			
		1.3.2.5.2.4.4	A.C. Split	2000	1	5.800.000,00	5.800.000	5.800.000,00			
		1.3.2.5.2.4.5	A.C. Split	2000	1	4.614.300,00	4.614.300	4.614.300,00			
		1.3.2.5.2.4.4	A.C. Split	2002	1	4.614.360,00	4.614.360	4.614.360,00			
		1.3.2.5.2.4.4	A.C. Split	2002	1	4.614.360,00	4.614.360	4.614.360,00			
		1.3.2.5.2.4.4	A.C. Split	2002	1	4.250.000,00	4.250.000	4.250.000,00			
		1.3.2.5.2.4.4	A.C. Split	2002	1	6.750.000,00	6.750.000	6.750.000,00			
		1.3.2.5.2.4.4	A.C. Split	2013	1	6.900.000,00	6.900.000	6.900.000,00			
		1.3.2.5.2.4.4	A.C. Split	2014	1	6.950.000,00	6.950.000	6.950.000,00			
		1.3.2.5.2.4.4	A.C. Split	2015	1	9.250.000,00	9.250.000	9.250.000,00			
		1.3.2.5.2.6.2	Televisi	1993	1	1.130.000,00	1.130.000	1.130.000,00			
		1.3.2.5.2.6.2	Televisi	1996	1	1.130.000,00	1.130.000	1.130.000,00			
		1.3.2.5.2.6.2	Televisi	1999	1	1.950.000,00	1.950.000	1.950.000,00			
		1.3.2.5.2.6.2	Televisi	2012	1	4.730.000,00	4.730.000	4.730.000,00			
		1.3.2.5.2.6.2	Televisi	2015	1	12.343.500,00	12.343.500	12.343.500,00			
		1.3.2.5.2.6.28	Lambang Garuda Pancasila	1994	1	1.250.000,00	1.250.000	1.250.000,00			
		1.3.2.5.2.6.29	Lambang Garuda Pancasila	2000	1	1.250.000,00	1.250.000	1.250.000,00			
		1.3.2.5.2.6.28	Lambang Garuda Pancasila	2000	1	2.500.000,00	2.500.000	2.500.000,00			
		1.3.2.5.2.6.29	Gambar Presiden/Wakil Presiden	1988	1	900.000,00	900.000	900.000,00			
		1.3.2.5.2.6.29	Gambar Presiden/Wakil Presiden	2000	1	600.000,00	600.000	600.000,00			
		1.3.2.5.2.6.29	Gambar Presiden/Wakil Presiden	2004	8	600.000,00	4.800.000	4.800.000,00			
		1.3.2.5.2.6.77	Alat Rumah Tangga Lain-lain/Korden	2015	2	1.126.500,00	2.253.000	2.253.000,00			
							-	-			
							-	-			
							-	-			
							-	-			
							-	-			
	2	6					-	-			
							-	-			
							-	-			
							-	-			
							-	-			
							-	-			
	2	7					-	-			

							-				
							-				
							-				
							-				
2		8					-				
							-				
							-				
							-				
							-				
2		9					-				
							-				
							-				
							-				
							-				
2		10					471.771.618		471.771.618		
	1.3.2.10.2.3.2	Monitor/Layar komputer	2015	9	1.670.000,00	15.030.000	15.030.000,00		15.030.000,00		
	1.3.2.10.2.3.3	Printer	2007	1	2.600.000,00	2.600.000	2.600.000,00		2.600.000,00		
	1.3.2.10.2.3.3	Printer	2009	1	2.575.000,00	2.575.000	2.575.000,00		2.575.000,00		
	1.3.2.10.2.3.3	Printer	2011	1	2.975.000,00	2.975.000	2.975.000,00		2.975.000,00		
	1.3.2.10.2.3.4	Printer	2010	2	1.432.500,00	2.865.000	2.865.000,00		2.865.000,00		
	1.3.2.10.2.3.3	Printer	2011	1	7.495.000,00	7.495.000	7.495.000,00		7.495.000,00		
	1.3.2.10.2.3.3	Printer	2012	1	4.950.000,00	4.950.000	4.950.000,00		4.950.000,00		
	1.3.2.10.1.2.1	Komputer	2008	1	15.000.000,00	15.000.000	15.000.000,00		15.000.000,00		
	1.3.2.10.1.2.1	Komputer	2010	1	12.785.700,00	12.785.700	12.785.700,00		12.785.700,00		
	1.3.2.10.1.2.1	Komputer	2011	1	11.800.000,00	11.800.000	11.800.000,00		11.800.000,00		
	1.3.2.10.1.2.1	Komputer	2012	1	9.900.000,00	9.900.000	9.900.000,00		9.900.000,00		
	1.3.2.10.1.2.1	Komputer	2015	1	13.850.000,00	13.850.000	13.850.000,00		13.850.000,00		
	1.3.2.10.1.2.1	Komputer	2017	1	13.364.300,00	13.364.300	13.364.300,00		13.364.300,00		
	1.3.2.10.1.2.1	Komputer	2018	2	7.800.000,00	15.600.000	15.600.000,00		15.600.000,00		
	1.3.2.10.1.2.2	Laptop	2010	1	14.455.618,00	14.455.618	14.455.618,00		14.455.618,00		
	1.3.2.10.1.2.3	Laptop	2011	1	14.800.000,00	14.800.000	14.800.000,00		14.800.000,00		
	1.3.2.10.1.2.3	Laptop	2012	3	14.850.000,00	44.550.000	44.550.000,00		44.550.000,00		
	1.3.2.10.1.2.4	Laptop	2017	1	12.341.000,00	12.341.000	12.341.000,00		12.341.000,00		
	1.3.2.10.1.2.3	Laptop	2018	3	14.995.000,00	44.985.000	44.985.000,00		44.985.000,00		
	1.3.2.10.2.3.18	Peralatan Personal Komputer lainn/UPS	1993	1	500.000,00	500.000	500.000,00		500.000,00		
	1.3.2.10.2.3.18	Peralatan Personal Komputer lainn/UPS	2012	3	1.960.000,00	5.880.000	5.880.000,00		5.880.000,00		
	1.3.2.10.2.3.18	Peralatan Personal Komputer lainn/UPS	2015	2	1.350.000,00	2.700.000	2.700.000,00		2.700.000,00		
	1.3.2.10.2.3.18	Peralatan Personal Komputer lainn/UPS	2015	4	1.490.000,00	5.960.000	5.960.000,00		5.960.000,00		
	1.3.2.10.2.4.33	Peralatan Jaringan lainnya	2014	1	194.810.000,00	194.810.000	194.810.000,00		194.810.000,00		
2		11					-		-		
							-		-		
							-		-		
							-		-		
							-		-		
							-		-		
2		12					-		-		
							-		-		
							-		-		
							-		-		
							-		-		
2		13					-		-		
							-		-		
							-		-		
							-		-		
							-		-		
2		14					-		-		
							-		-		
							-		-		
							-		-		
							-		-		
2		15					-		-		
							-		-		
							-		-		
							-		-		
							-		-		
2		16					-		-		
							-		-		
							-		-		
							-		-		
							-		-		
2		17					-		-		
							-		-		
							-		-		
							-		-		
							-		-		
2		18					-		-		
							-		-		
							-		-		
							-		-		
							-		-		
2		19					12.680.000,00		12.680.000		
	1.3.2.19.1.2.1	Alat Tenis Meja	2010	1	5.140.000,00	5.140.000	5.140.000,00	Pembelian	5.140.000,00		
	1.3.2.19.1.2.1	Alat Tenis Meja	2010	1	5.140.000,00	5.140.000	5.140.000,00	Pembelian	5.140.000,00		
	1.3.2.19.1.2.13	Raket Tenis/ Net	2016	1	1.200.000,00	1.200.000	1.200.000,00	Pembelian	1.200.000,00		
	1.3.2.19.1.2.13	Raket Tenis/Net	2016	1	1.200.000,00	1.200.000	1.200.000,00	Pembelian	1.200.000,00		
	Jumlah						1.102.752.538		1.102.752.538		



ບົຍນີຊຸງ ງຽວນີ ຈາວນີ
PEMERINTAH PROVINSI BALI
ງາມສຸທາງທາງທາງ
SEKRETARIAT DAERAH

ຄວນສີ ຈາວນີ ງາວນີ ຈາວນີ - ຈາວນີ (ບໍ່ອຸດຊຸງ) ງາວນີ ງາວນີ (ບໍ່ອຸດຊຸງ) ງາວນີ ງາວນີ
JALAN BASUKI RAHMAT DENPASAR - BALI (80235), TELEPON (0361) 224671
WEBSITE : www.baliprov.go.id

KEPUTUSAN SEKRETARIS DAERAH PROVINSI BALI
SELAKU
PENGELOLA BARANG MILIK DAERAH

NOMOR B.13.028/8048/P.BMD/BPKAD

TENTANG

PENGHAPUSAN BARANG MILIK DAERAH DARI DAFTAR BARANG MILIK DAERAH
PEMERINTAH PROVINSI BALI PADA SEKRETARIAT DPRD PROVINSI BALI

SEKRETARIS DAERAH PROVINSI BALI,

- Menimbang : a. bahwa dalam rangka menindaklanjuti Persetujuan Gubernur Bali Nomor B.13.028/4848/P.BMD/BPKAD, tanggal 22 Agustus 2022 tentang Persetujuan Pemindahtanganan Barang Milik Daerah (Kendaraan Dinas) dilaksanakan penjualan kepada masyarakat umum oleh Sekretaris Daerah selaku Pengelola Barang;
- b. bahwa berdasarkan Pasal 82 ayat (2) Peraturan Pemerintah Nomor 27 Tahun 2014 tentang Pengelolaan Barang Milik Negara/Daerah dan Pasal 434 ayat (1) Peraturan Menteri Dalam Negeri Nomor 19 Tahun 2016 tentang Pedoman Pengelolaan Barang Milik Daerah, disebutkan Penghapusan Barang Milik Daerah dilakukan dengan menerbitkan Keputusan Penghapusan dari Pengelola Barang setelah mendapat Persetujuan Gubernur;
- c. bahwa berdasarkan pertimbangan sebagaimana dimaksud dalam huruf a dan huruf b, perlu menetapkan Keputusan Sekretaris Daerah Provinsi Bali selaku Pengelola Barang Milik Daerah tentang Penghapusan Barang Milik Daerah dari Daftar Barang Milik Daerah Pemerintah Provinsi Bali pada Sekretariat DPRD Provinsi Bali.

- Mengingat : 1. Undang-Undang Nomor 12 Tahun 2011 tentang Pembentukan Peraturan Perundang-undangan (Lembaran Negara Republik Indonesia Tahun 2011 Nomor 82, Tambahan Lembaran Negara Republik Indonesia Nomor 5234);



Dokumen ini telah ditandatangani secara elektronik
menggunakan sertifikat elektronik yang diterbitkan oleh BSrE

2. Undang-Undang Nomor 23 Tahun 2014 tentang Pemerintahan Daerah (Lembaran Negara Republik Indonesia Tahun 2014 Nomor 244, Tambahan Lembaran Negara Republik Indonesia Nomor 5587) sebagaimana telah diubah beberapa kali, terakhir dengan Undang-Undang Nomor 6 Tahun 2023 tentang Penetapan Peraturan Pemerintah Pengganti Undang-Undang Nomor 2 Tahun 2022 tentang Cipta Kerja menjadi Undang-Undang (Lembaran Negara Republik Indonesia Tahun 2022 Nomor 41, Tambahan Lembaran Negara Republik Indonesia Nomor 6856);
3. Undang-Undang Nomor 15 Tahun 2023 tentang Provinsi Bali (Lembaran Negara Republik Indonesia Tahun 2023 Nomor 62, Tambahan Lembaran Negara Republik Indonesia Nomor 6871);
4. Peraturan Pemerintah Nomor 27 Tahun 2014 tentang Pengelolaan Barang Milik Negara/Daerah (Lembaran Negara Republik Indonesia Tahun 2014 Nomor 92, Tambahan Lembaran Negara Republik Indonesia Nomor 5533), sebagaimana telah diubah dengan Peraturan Pemerintah Nomor 28 Tahun 2020 tentang Perubahan atas Peraturan Pemerintah Nomor 27 Tahun 2014 tentang Pengelolaan Barang Milik Negara/Daerah (Lembaran Negara Republik Indonesia Tahun 2020 Nomor 142, Tambahan Lembaran Negara Republik Indonesia Nomor 6532);
5. Peraturan Pemerintah Nomor 12 Tahun 2019 tentang Pengelolaan Keuangan Daerah (Lembaran Negara Republik Indonesia Tahun 2019 Nomor 42, Tambahan Lembaran Negara Republik Indonesia Nomor 6322);
6. Peraturan Menteri Dalam Negeri Nomor 13 Tahun 2006 tentang Pedoman Pengelolaan Keuangan Daerah sebagaimana telah diubah beberapa kali, terakhir dengan Peraturan Menteri Dalam Negeri Nomor 21 Tahun 2011 tentang Perubahan Kedua atas Peraturan Menteri Dalam Negeri Nomor 13 Tahun 2006 tentang Pedoman Pengelolaan Keuangan Daerah;
7. Peraturan Menteri Dalam Negeri Nomor 19 Tahun 2016 tentang Pedoman Pengelolaan Barang Milik Daerah (Berita Negara Republik Indonesia Tahun 2016 Nomor 547);
8. Peraturan Daerah Provinsi Bali Nomor 13 Tahun 2018 tentang Pengelolaan Barang Milik Daerah (Lembaran Daerah Provinsi Bali Tahun 2018 Nomor 13, Tambahan Lembaran Daerah Provinsi Bali Nomor 10);



9. Peraturan Gubernur Bali Nomor 30 Tahun 2012, tentang Sistem dan Prosedur Pengelolaan Barang Milik Daerah (Berita Daerah Provinsi Bali Tahun 2012 Nomor 30);

MEMUTUSKAN:

Menetapkan :

KESATU : Menghapus Barang Milik Daerah dari Daftar Barang Milik Daerah Pemerintah Provinsi Bali berupa 1 (satu) unit Kendaraan Dinas Roda 2 (dua) kondisi rusak berat pada Sekretariat DPRD Provinsi Bali dengan nilai perolehan sebesar Rp12.000.000,00 (Dua Belas Juta Rupiah), sebagaimana tercantum dalam lampiran yang merupakan bagian tidak terpisahkan dari Keputusan ini.

KEDUA : Keputusan ini mulai berlaku pada tanggal ditetapkan.

Ditetapkan di Bali
pada tanggal 16 Oktober 2023



Keputusan ini disampaikan kepada Yth. :

1. Pj. Gubernur Bali di Bali (sebagai laporan);
2. Inspektur Daerah Provinsi Bali di Bali;
3. Sekretaris DPRD Provinsi Bali di Bali.



Balai
Sertifikasi
Elektronik

Dokumen ini telah ditandatangani secara elektronik
menggunakan sertifikat elektronik yang diterbitkan oleh BSrE

Lampiran Surat Keputusan Pengelola Barang
Nomor : B.13.028/8048/P.BMD/BPKAD
Tanggal : 16 Oktober 2023

PENGHAPUSAN BARANG MILIK DAERAH DARI DAFTAR BARANG MILIK DAERAH PEMERINTAH PROVINSI BALI
PADA SEKRETARIAT DPRD PROVINSI BALI

Kode Barang	Nomor Register	Nama Barang	Merk/Type	Tahun Perolehan	No. Polisi	No Rangka	No Mesin	Jumlah	Nilai Perolehan (Rp)	Nilai Buku (Rp)	Spesifikasi/Lokasi	Kondisi Barang	Ket.
2	3	4	5	6	7	8	10	11	12	13	14	15	16
ARIAT DPRD PROVINSI BALI													
02.01.04.001	6	Sepeda Motor	Yamaha/2P2-Jupiter Z	2006	DK 5031 D / DK 2271	MH32P20016K04 2081	2P2-048142	1	12.000.000,00	0	Sekretariat DPRD Provinsi Bali	Rusak Berat	
Jumlah								1	12.000.000,00	0			
									(Dua Belas Juta Rupiah)				

Ditandatangani secara elektronik oleh :
SEKRETARIS DAERAH
Dewa Made Indra
NIP. 19670203 198602 1 004



Dokumen ini telah ditandatangani secara elektronik
menggunakan sertifikat elektronik yang diterbitkan oleh BSrE



KEMENTERIAN KEUANGAN REPUBLIK INDONESIA
DIREKTORAT JENDERAL KEKAYAAN NEGARA
KANTOR WILAYAH BALI DAN NUSA TENGGARA
KANTOR PELAYANAN KEKAYAAN NEGARA DAN LELANG
DENPASAR

GEDUNG KEUANGAN NEGARA I, JALAN DR. KUSUMA ATMAJA, DENPASAR – 80235
TELEPON (0361) 229151, 234823 FAX (0361) 229150
SITUS www.djkn.depkeu.go.id/kpkn-denpasar


RINCIAN PENGELUARAN UANG PEMBAYARAN LELANG
KEPADA YANG BERHAK

NOMOR : Rincian - 269/WKN.14/KNL.01.06/2023
TANGGAL LELANG : 10 Agustus 2023, Nomor RL 760/65/2023
PEJABAT LELANG : Erwin Endrabawana / NIP 19840604 200602 1 005

1. Pokok Lelang	Rp	3.708.000,00	
2. Hasil Bersih Lelang Untuk Pemohon Lelang	Rp	3.708.000,00	
3. Bea Lelang			
a. Bea Lelang Pembeli	Rp	74.160,00	
b. Bea Lelang Penjual	Rp	0,00	
c. Bea Lelang Batal	Rp	0,00	
			Rp 3.782.160,00
4. PPh Final (2,5%)			Rp 0,00
5. Uang Jaminan Penawaran Lelang Pembeli yang Wanprestasi			Rp 0,00
Jumlah :			Rp 3.782.160,00

Terbilang : *tiga juta tujuh ratus delapan puluh dua ribu seratus enam puluh rupiah*

Menyetujui
Atasan Bendahara Penerimaan



Septonno

Denpasar, 14 Agustus 2023
Bendahara Penerimaan
KPKNL Denpasar



Muhamad Furqon



BUKTI PENERIMAAN NEGARA

Data Pembayaran Tagihan :

Kode Billing : 820230814650211
Tanggal Billing : 14-08-2023 09:43:42
Tanggal Kedaluwarsa : 21-08-2023 09:43:42
Tanggal Bayar : 14-08-2023 09:53:27
Bank/Pos/Fintech Bayar : BANK MANDIRI
Channel Bayar : Internet Banking
Nama Wajib Setor/Wajib Bayar : KPKNL Denpasar
Kementerian/Lembaga : 015 - KEMENTERIAN KEUANGAN
Unit Eselon I : 09 - Ditjen Kekayaan Negara
Satuan Kerja : 538065 - KANTOR PELAYANAN KEKAYAAN NEGARA DAN LELANG
DENPASAR
Total Disetor : 74.160 (IDR)
Terbilang : Tujuh Puluh Empat Ribu Seratus Enam Puluh (IDR)
Status : Sudah Dibayar
NTB : 813496976126
NTPN : 35CDD1JNFM1HRJR3

Detail Pembayaran Tagihan :

Jenis Setoran : IV. DIREKTORAT JENDERAL KEKAYAAN NEGARA - B.Bea Lelang Pembeli -
3.Lelang Noneksekusi Wajib Barang Milik Negara/Daerah - b.Barang Bergerak
Kode Akun : 425782 - Pendapatan Bea Lelang Pejabat Lelang Kelas I
Jumlah Setoran : 74.160 (IDR)
Keterangan : Bea Lelang Pembeli RL 760 BPKAD Prov Bali

mail

Benpen Denpasar <538065.benpen@gmail.com>

ing (ID SKN/LLG) Transfer - Transaction Execution Notification Single Transfer To Other Bank

bankmandiri.co.id <mcm@bankmandiri.co.id>
538065.benpen@gmail.com

14 Agustus 2023 pukul 10.53

Valued Customer,

ould like to inform you that your transaction for Clearing (ID SKN/LLG) Transfer - Mandiri Cash Management is successfully executed.

Time : Aug 14, 2023 09:53:24 (GMT +7)
Corporate Name : KPKNL DENPASAR
Transaction Type : Credit
Account : 1450014836536 - IDR - RPL 037 PDJ KPKNL DE
Account : 0100105016758 - IDR - Bend Penerimaan BPKAD Prov Bali
Beneficiary Bank : Bank BPD Bali
Amount : IDR 3,705,100.00
Charge : 2,900.00
Reference No : -
Mark : HBL RL 760
Attached Payment Detail : Hasil Bersih Lelang RL 760 BPKAD Prov Bali

Did you have any question regarding the transaction, feel free to contact us via email at mcm.operation@bankmandiri.co.id or call us at 1500150.

Thank you for using Mandiri Cash Management.

Regards,

Mandiri

Visit us at www.bankmandiri.co.id and keep using Mandiri Cash Management to do your transactions.

Subject: Clearing (ID SKN/LLG) Transfer - Notifikasi Eksekusi Transaksi Single Transfer To Other Bank

Kebhu Nasabah yang Terhormat,

ingin menginformasikan kepada Anda bahwa transaksi Anda untuk Clearing (ID SKN/LLG) Transfer - Mandiri Cash Management telah berhasil.

Waktu/Jam : Aug 14, 2023 09:53:24 (GMT +7)
Nama Perusahaan : KPKNL DENPASAR
Transaksi : Credit
Rekening : 1450014836536 - IDR - RPL 037 PDJ KPKNL DE
Rekening : 0100105016758 - IDR - Bend Penerimaan BPKAD Prov Bali
Penerima : Bank BPD Bali
Jumlah : IDR 3,705,100.00
Biaya : 2,900.00
Referensi : -
Mark : HBL RL 760
Tambahan : Hasil Bersih Lelang RL 760 BPKAD Prov Bali

(Teks disembunyikan)



KEMENTERIAN KEUANGAN REPUBLIK INDONESIA
DIREKTORAT JENDERAL KEKAYAAN NEGARA
KANTOR WILAYAH DIREKTORAT JENDERAL KEKAYAAN NEGARA BALI
DAN NUSA TENGGARA
KANTOR PELAYANAN KEKAYAAN NEGARA DAN LELANG DENPASAR
GEDUNG KEUANGAN NEGARA I, JALAN DR. KUSUMAATMAJA, DENPASAR 80235 TELEPON (0361) 229151, 234623;
FAKSIMILE (0361) 229150; LAMAN: KPKNLDPASAR@KEMENKEU.GO.ID

KUITANSI

Nomor : 404/WKN.14/KNL.01.06/2023

No. Risalah Lelang : 760/65/2023
Tanggal : 10 Agustus 2023
Telah Terima Dari : Rudi Janoar Herliadi, S.Kep.Ns., NIK 5201030107880244, NPWP 732261797915000 bertempat di Batu Asak, RT/RW 002/000, Kel/Desa Buwun Sejati, Kecamatan Narmada, Kabupaten Lombok Barat, Provinsi Nusa Tenggara Barat.
Banyaknya Uang : Rp 3.782.160,00
Terbilang : (tiga juta tujuh ratus delapan puluh dua ribu seratus enam puluh rupiah)


Pelunasan pada tanggal : 11 Agustus 2023
melalui rekening atas nama RPL 037 KPKNL Denpasar utk lelang pada MANDIRI dengan nomor rekening VA. -----

Keterangan : Pelunasan kewajiban pembayaran lelang Non Eksekusi Wajib Barang Milik Negara/Daerah pada Badan Pengelola Keuangan dan Aset Daerah Provinsi Bali berupa Satu unit sepeda motor merek/tipe YAMAHA/2P2 (Jupiter Z) 110cc, Nomor Polisi DK 5031 D, Tahun 2006, Warna HITAM, Nomor Rangka MH32P20016K042081, Nomor Mesin 2P2-048142, BPKB NO. D 8928522 O, yang dilaksanakan lelang oleh Pejabat Lelang Erwin Endrabawana / NIP 198406042006021005

Rincian	:		
1. Pokok Lelang	:	Rp	3.708.000,00
2. Bea Lelang Pembeli MAP 425782 (2,00%)	:	Rp	74.160,00 +
Jumlah	:	Rp	3.782.160,00

Mengetahui,
Atasan Bendahara Penerimaan

Denpasar, 11 Agustus 2023
Bendahara Penerimaan



Septsonno

Muhamad Furqon

REKAP NILAI LELANG SEKRETARIAT DPRD PROVINSI BALI

NO	jenis Barang	Nilai Perolehan	tanggal pelunasan	NILAI LELANG	TAHUN LELANG
1	rusak berat peralatan dan mesin				
	Sepeda Motor Roda Dua				
	Yupiter Z Th 2006	12.000.000,00	11 Agustus 2023	3.782.160	2023
		Jumlah		3.782.160	



PEMERINTAH PROVINSI BALI
REKAPITULASI BARANG KE NERACA

PER 31-Des-2023

Provinsi : PROVINSI BALI
Kab./Kota : -
Bidang : Sekwan/DPRD
Unit Organisasi : SEKRETARIAT DPRD PROVINSI BALI
Sub Unit Organisasi : SEKRETARIAT DPRD
U P B : SEKRETARIAT DPRD

KODE	NAMA BARANG	NILAI (Rp.)
1.3	ASET TETAP	
		104.492.209.912,11
1	TANAH	52.595.040.000,00
1.01	TANAH	52.595.040.000,00
2	PERALATAN DAN MESIN	36.083.565.825,00
2.01	ALAT BESAR	1.689.750.000,00
2.02	ALAT ANGKUTAN	15.747.280.182,00
2.03	ALAT BENGKEL DAN ALAT UKUR	20.020.000,00
2.04	ALAT PERTANIAN	0,00
2.05	ALAT KANTOR DAN RUMAH TANGGA	13.383.809.545,00
2.06	ALAT STUDIO, KOMUNIKASI DAN PEMANCAR	2.259.448.700,00
2.07	ALAT KEDOKTERAN DAN KESEHATAN	0,00
2.08	ALAT LABORATORIUM	8.200.000,00
2.09	ALAT PERSENJATAAN	0,00
2.10	KOMPUTER	2.858.786.998,00
2.11	ALAT EKSPLORASI	0,00
2.12	ALAT PENGEBORAN	0,00
2.13	ALAT PRODUKSI, PENGOLAHAN DAN PEMURNIAN	0,00
2.14	ALAT BANTU EKSPLORASI	0,00
2.15	ALAT KESELAMATAN KERJA	21.750.000,00
2.16	ALAT PERAGA	0,00
2.17	PERALATAN PROSES/PRODUKSI	66.400.000,00
2.18	RAMBU - RAMBU	0,00
2.19	PERALATAN OLAH RAGA	28.120.400,00
3	GEDUNG DAN BANGUNAN	13.320.632.057,11
3.01	BANGUNAN GEDUNG	13.185.486.057,11
3.02	MONUMEN	135.146.000,00
3.03	BANGUNAN MENARA	0,00
3.04	TUGU TITIK KONTROL/PASTI	0,00
4	JALAN, JARINGAN DAN IRIGASI	2.096.630.480,00
4.01	JALAN DAN JEMBATAN	320.093.680,00
4.02	BANGUNAN AIR	73.500.000,00
4.03	INSTALASI	1.255.034.800,00
4.04	JARINGAN	448.002.000,00
5	ASET TETAP LAINNYA	396.341.550,00
5.01	BAHAN PERPUSTAKAAN	217.974.550,00
5.02	BARANG BERCORAK KESENIAN/KEBUDAYAAN/OLAHRAGA	178.367.000,00
5.03	HEWAN	0,00
5.04	BIOTA PERAIRAN	0,00
5.05	TANAMAN	0,00
5.06	BARANG KOLEKSI NON BUDAYA	0,00
5.07	ASET TETAP DALAM RENOVASI	0,00
6	KONSTRUKSI DALAM Pengerjaan	0,00
6.01	KONSTRUKSI DALAM Pengerjaan	0,00
1.5	ASET LAINNYA	32.372.000,00
2	KEMITRAAN DENGAN PIHAK KETIGA	0,00
2.01	KEMITRAAN DENGAN PIHAK KETIGA	0,00



PEMERINTAH PROVINSI BALI
REKAPITULASI BARANG KE NERACA

PER 31-Des-2023

Provinsi : PROVINSI BALI
Kab./Kota : -
Bidang : Sekwan/DPRD
Unit Organisasi : SEKRETARIAT DPRD PROVINSI BALI
Sub Unit Organisasi : SEKRETARIAT DPRD
U P B : SEKRETARIAT DPRD

KODE	NAMA BARANG	NILAI (Rp.)
3	ASET TIDAK BERWUJUD	20.372.000,00
3.01	ASET TIDAK BERWUJUD	20.372.000,00
4	ASET LAIN-LAIN	12.000.000,00
4.01	ASET LAIN-LAIN	12.000.000,00



PEMERINTAH PROVINSI BALI

LAPORAN PENYUSUTAN ASET TETAP

Sampai dengan 31-Desember-2023

Bidang : Sekwan/DPRD

KODE ASET	NO REG	NAMA ASET	MASA PEROLEHAN	NILAI PEROLEHAN	SISA MASA MANFAAT		AKUMULASI PENYUSUTAN 1 Jan 2023	PENYUSUTAN		AKUMULASI PENYUSUTAN 31-Des-2023	NILAI BUKU
					Thn	Bulan		Semester I	Semester II		
Aset Tetap				50,806,667,374							
2		PERALATAN DAN MESIN		34,993,063,287			29,833,420,519	924,804,524	932,378,883	31,690,603,926	3,302,459,361
1.3.2.1		ALAT BESAR									
1.3.2.1.3		ALAT BANTU		1,689,750,000			1.689.750.000	0	0	1.689.750.000	0
1.3.2.1.3.2		FEEDER		668,400,000			668.400.000	0	0	668.400.000	0
1.3.2.1.3.2.1	1	Elevator /Lift	12 2012	668,400,000	0	0	668.400.000	0	0	668.400.000	0
1.3.2.1.3.4		ELECTRIC GENERATING SET		1,021,350,000			1.021.350.000	0	0	1.021.350.000	0
1.3.2.1.3.4.5	1	electric generating set lainnya (dst)	12 2013	1,021,350,000	0	0	1.021.350.000	0	0	1.021.350.000	0
1.3.2.2		ALAT ANGKUTAN									
1.3.2.2.1		ALAT ANGKUTAN DARAT BERMOTOR		15,747,280,182			12.418.352.578	584.423.866	581.783.497	13.584.559.941	2,162,720,241
1.3.2.2.1.1		KENDARAAN DINAS BERMOTOR PERORANGAN		14,405,951,682			11.469.795.718	513.735.724	513.735.712	12.497.267.154	1,908,684,528
1.3.2.2.1.1.1	11	Sedan	11 2009	405,075,000	0	0	405.075.000	0	0	405.075.000	0
1.3.2.2.1.1.1	12	Sedan	11 2009	362,858,341	0	0	362.858.341	0	0	362.858.341	0
1.3.2.2.1.1.1	14	Sedan	11 2009	362,858,341	0	0	362.858.341	0	0	362.858.341	0
1.3.2.2.1.1.1	17	Sedan	5 2015	433,570,000	0	0	433.570.000	0	0	433.570.000	0
1.3.2.2.1.1.1	18	Sedan	5 2015	433,570,000	0	0	433.570.000	0	0	433.570.000	0
1.3.2.2.1.1.1	19	Sedan	5 2015	433,570,000	0	0	433.570.000	0	0	433.570.000	0
1.3.2.2.1.1.1	20	Sedan	6 2015	582,950,000	0	0	582.950.000	0	0	582.950.000	0
1.3.2.2.1.1.1	21	Sedan	2 2020	668,000,000	3	1	278.333.335	47.714.286	47.714.285	373.761.906	294,238,094
1.3.2.2.1.1.1	22	Sedan	2 2020	668,000,000	3	1	278.333.335	47.714.286	47.714.285	373.761.906	294,238,094
1.3.2.2.1.1.1	23	Sedan	2 2020	668,000,000	3	1	278.333.335	47.714.286	47.714.285	373.761.906	294,238,094
1.3.2.2.1.1.3	26	Station Wagon	12 2006	162,670,000	0	0	162.670.000	0	0	162.670.000	0
1.3.2.2.1.1.3	41	Station Wagon	12 2005	162,670,000	0	0	162.670.000	0	0	162.670.000	0
1.3.2.2.1.1.3	43	Station Wagon	12 2011	291,850,000	0	0	291.850.000	0	0	291.850.000	0
1.3.2.2.1.1.3	44	Station Wagon	12 2011	291,850,000	0	0	291.850.000	0	0	291.850.000	0
1.3.2.2.1.1.3	45	Station Wagon	12 2012	180,150,000	0	0	180.150.000	0	0	180.150.000	0
1.3.2.2.1.1.3	46	Station Wagon	12 2012	180,150,000	0	0	180.150.000	0	0	180.150.000	0
1.3.2.2.1.1.3	47	Station Wagon	12 2012	180,150,000	0	0	180.150.000	0	0	180.150.000	0
1.3.2.2.1.1.3	48	Station Wagon	12 2012	180,150,000	0	0	180.150.000	0	0	180.150.000	0
1.3.2.2.1.1.3	49	Station Wagon	2 2013	294,200,000	0	0	294.200.000	0	0	294.200.000	0
1.3.2.2.1.1.3	50	Station Wagon	2 2013	294,200,000	0	0	294.200.000	0	0	294.200.000	0



PEMERINTAH PROVINSI BALI

LAPORAN PENYUSUTAN ASET TETAP

Sampai dengan 31-Desember-2023

Bidang : Sekwan/DPRD

KODE ASET	NO REG	NAMA ASET	MASA PEROLEHAN	NILAI PEROLEHAN	SISA MASA MANFAAT		AKUMULASI PENYUSUTAN 1 Jan 2023	PENYUSUTAN		AKUMULASI PENYUSUTAN 31-Des-2023	NILAI BUKU
					Thn	Bulan		Semester I	Semester II		
1.3.2.2.1.1.3	51	Station Wagon	2 2013	294,200,000	0	0	294.200.000	0	0	294.200.000	0
1.3.2.2.1.1.3	52	Station Wagon	8 2013	421,740,000	0	0	421.740.000	0	0	421.740.000	0
1.3.2.2.1.1.3	53	Station Wagon	8 2013	421,740,000	0	0	421.740.000	0	0	421.740.000	0
1.3.2.2.1.1.3	54	Station Wagon	12 2013	421,740,000	0	0	421.740.000	0	0	421.740.000	0
1.3.2.2.1.1.3	55	Station Wagon	12 2013	421,740,000	0	0	421.740.000	0	0	421.740.000	0
1.3.2.2.1.1.3	108	Station Wagon	4 2017	313,400,000	0	3	257.435.714	22.385.714	22.385.715	302.207.143	11,192,857
1.3.2.2.1.1.3	109	Station Wagon	11 2017	275,000,000	0	10	202.976.189	19.642.858	19.642.857	242.261.904	32,738,096
1.3.2.2.1.1.3	110	Station Wagon	11 2017	275,000,000	0	10	202.976.189	19.642.858	19.642.857	242.261.904	32,738,096
1.3.2.2.1.1.3	111	Station Wagon	11 2017	275,000,000	0	10	202.976.189	19.642.858	19.642.857	242.261.904	32,738,096
1.3.2.2.1.1.3	112	Station Wagon	11 2017	275,000,000	0	10	202.976.189	19.642.858	19.642.857	242.261.904	32,738,096
1.3.2.2.1.1.3	113	Station Wagon	11 2017	275,000,000	0	10	202.976.189	19.642.858	19.642.857	242.261.904	32,738,096
1.3.2.2.1.1.3	114	Station Wagon	11 2017	275,000,000	0	10	202.976.189	19.642.858	19.642.857	242.261.904	32,738,096
1.3.2.2.1.1.3	115	Station Wagon	11 2017	275,000,000	0	10	202.976.189	19.642.858	19.642.857	242.261.904	32,738,096
1.3.2.2.1.1.3	116	Station Wagon	11 2017	275,000,000	0	10	202.976.189	19.642.858	19.642.857	242.261.904	32,738,096
1.3.2.2.1.1.3	117	Station Wagon	11 2017	275,000,000	0	10	202.976.189	19.642.858	19.642.857	242.261.904	32,738,096
1.3.2.2.1.1.3	118	Station Wagon	11 2017	275,000,000	0	10	202.976.189	19.642.858	19.642.857	242.261.904	32,738,096
1.3.2.2.1.1.3	119	Station Wagon	11 2017	275,000,000	0	10	202.976.189	19.642.858	19.642.857	242.261.904	32,738,096
1.3.2.2.1.1.3	120	Station Wagon	11 2017	275,000,000	0	10	202.976.189	19.642.858	19.642.857	242.261.904	32,738,096
1.3.2.2.1.1.3	121	Station Wagon	11 2018	402,000,000	1	10	239.285.716	28.714.285	28.714.286	296.714.287	105,285,713
1.3.2.2.1.1.3	122	Station Wagon	2 2020	1,172,900,000	3	1	488.708.333	83.778.571	83.778.572	656.265.476	516,634,524
1.3.2.2.1.2		KENDARAAN BERMOTOR PENUMPANG		675,210,000			401.910.716	48.229.285	48.229.286	498.369.287	176,840,713
1.3.2.2.1.2.2	3	Micro Bus (Penumpang 15 S/D 29 Orang)	11 2018	675,210,000	1	10	401.910.716	48.229.285	48.229.286	498.369.287	176,840,713
1.3.2.2.1.3		KENDARAAN BERMOTOR ANGKUTAN BARANG		221,790,000			192.746.072	15.842.143	13.201.785	221.790.000	0
1.3.2.2.1.3.2	1	Pick Up	12 2016	221,790,000	0	0	192.746.072	15.842.143	13.201.785	221.790.000	0
1.3.2.2.1.4		KENDARAAN BERMOTOR BERODA DUA		398,124,500			307.696.072	6.616.714	6.616.714	320.929.500	77,195,000
1.3.2.2.1.4.1	3	Sepeda Motor	12 2005	12,000,000	0	0	12.000.000	0	0	12.000.000	0
1.3.2.2.1.4.1	4	Sepeda Motor	12 2005	12,000,000	0	0	12.000.000	0	0	12.000.000	0
1.3.2.2.1.4.1	10	Sepeda Motor	7 2011	18,935,000	0	0	18.935.000	0	0	18.935.000	0
1.3.2.2.1.4.1	11	Sepeda Motor	7 2011	18,935,000	0	0	18.935.000	0	0	18.935.000	0
1.3.2.2.1.4.1	12	Sepeda Motor	7 2011	18,935,000	0	0	18.935.000	0	0	18.935.000	0
1.3.2.2.1.4.1	13	Sepeda Motor	7 2011	18,935,000	0	0	18.935.000	0	0	18.935.000	0
1.3.2.2.1.4.1	14	Sepeda Motor	7 2011	18,935,000	0	0	18.935.000	0	0	18.935.000	0
1.3.2.2.1.4.1	15	Sepeda Motor	5 2013	15,656,800	0	0	15.656.800	0	0	15.656.800	0



PEMERINTAH PROVINSI BALI

LAPORAN PENYUSUTAN ASET TETAP

Sampai dengan 31-Desember-2023

Bidang : Sekwan/DPRD

KODE ASET	NO REG	NAMA ASET	MASA PEROLEHAN	NILAI PEROLEHAN	SISA MASA MANFAAT		AKUMULASI PENYUSUTAN 1 Jan 2023	PENYUSUTAN		AKUMULASI PENYUSUTAN 31-Des-2023	NILAI BUKU
					Thn	Bulan		Semester I	Semester II		
1.3.2.2.1.4.1	16	Sepeda Motor	5 2013	15,656,800	0	0	15.656.800	0	0	15.656.800	0
1.3.2.2.1.4.1	17	Sepeda Motor	5 2013	15,656,800	0	0	15.656.800	0	0	15.656.800	0
1.3.2.2.1.4.1	18	Sepeda Motor	5 2013	15,656,800	0	0	15.656.800	0	0	15.656.800	0
1.3.2.2.1.4.1	19	Sepeda Motor	5 2013	15,656,800	0	0	15.656.800	0	0	15.656.800	0
1.3.2.2.1.4.1	20	Sepeda Motor	12 2013	15,504,500	0	0	15.504.500	0	0	15.504.500	0
1.3.2.2.1.4.1	21	Sepeda Motor	12 2013	15,504,500	0	0	15.504.500	0	0	15.504.500	0
1.3.2.2.1.4.1	22	Sepeda Motor	12 2013	15,504,500	0	0	15.504.500	0	0	15.504.500	0
1.3.2.2.1.4.1	23	Sepeda Motor	12 2013	15,504,500	0	0	15.504.500	0	0	15.504.500	0
1.3.2.2.1.4.1	24	Sepeda Motor	12 2013	15,504,500	0	0	15.504.500	0	0	15.504.500	0
1.3.2.2.1.4.1	25	Sepeda Motor	12 2013	15,504,500	0	0	15.504.500	0	0	15.504.500	0
1.3.2.2.1.4.1	26	Sepeda Motor	12 2013	15,504,500	0	0	15.504.500	0	0	15.504.500	0
1.3.2.2.1.4.1	28	Sepeda Motor	11 2022	46,317,000	11	8	2.205.572	6.616.714	6.616.714	15.439.000	30,878,000
1.3.2.2.1.4.1	29	Sepeda Motor	11 2022	46,317,000	0	0	0	0	0	0	46,317,000
1.3.2.2.1.9		ALAT ANGKUTAN DARAT BERMOTOR LAINNYA		46,204,000			46.204.000	0	0	46.204.000	0
1.3.2.2.1.9.1	1	alat angkutan darat bermotor lainnya lainnya (dst)	11 2015	23,102,000	0	0	23.102.000	0	0	23.102.000	0
1.3.2.2.1.9.1	2	alat angkutan darat bermotor lainnya lainnya (dst)	11 2015	23,102,000	0	0	23.102.000	0	0	23.102.000	0
1.3.2.3		ALAT BENGKEL DAN ALAT UKUR									
1.3.2.3.3		ALAT UKUR		20,020,000			6.339.667	2.002.000	2.002.000	10.343.667	9,676,333
1.3.2.3.3.8		ALAT UKUR/PEMBANDING		20,020,000			6.339.667	2.002.000	2.002.000	10.343.667	9,676,333
1.3.2.3.3.8.12	1	Termometer Standar	6 2021	20,020,000	2	5	6.339.667	2.002.000	2.002.000	10.343.667	9,676,333
1.3.2.5		ALAT KANTOR DAN RUMAH TANGGA									
1.3.2.5.1		ALAT KANTOR		2,577,192,985			2.224.187.811	130.123.152	120.613.443	2.474.924.406	102,268,579
1.3.2.5.1.1		MESIN KETIK		2,950,000			2.950.000	0	0	2.950.000	0
1.3.2.5.1.1.3	10	Mesin Ketik Manual Langewagon (18-27 Inchi)	12 1995	500,000	0	0	500.000	0	0	500.000	0
1.3.2.5.1.1.3	11	Mesin Ketik Manual Langewagon (18-27 Inchi)	4 2017	2,450,000	0	0	2.450.000	0	0	2.450.000	0
1.3.2.5.1.3		ALAT REPRODUKSI (PENGKANDAAAN)		281,077,100			271.244.390	9.832.710	0	281.077.100	0
1.3.2.5.1.3.7	4	Mesin Fotocopy Folio	5 2017	124,000,000	0	0	124.000.000	0	0	124.000.000	0
1.3.2.5.1.3.7	5	Mesin Fotocopy Folio	7 2018	98,327,100	0	0	88.494.390	9.832.710	0	98.327.100	0
1.3.2.5.1.3.17	4	Alat Reproduksi lainnya	5 2017	58,750,000	0	0	58.750.000	0	0	58.750.000	0
1.3.2.5.1.4		ALAT PENYIMPAN PERLENGKAPAN KANTOR		863,702,780			784.161.655	18.881.125	19.329.125	822.371.905	41,330,875
1.3.2.5.1.4.1	1	Lemari Besi/Metal	12 2007	3,350,000	0	0	3.350.000	0	0	3.350.000	0



PEMERINTAH PROVINSI BALI

LAPORAN PENYUSUTAN ASET TETAP

Sampai dengan 31-Desember-2023

Bidang : Sekwan/DPRD

KODE ASET	NO REG	NAMA ASET	MASA PEROLEHAN	NILAI PEROLEHAN	SISA MASA MANFAAT		AKUMULASI PENYUSUTAN 1 Jan 2023	PENYUSUTAN		AKUMULASI PENYUSUTAN 31-Des-2023	NILAI BUKU
					Thn	Bulan		Semester I	Semester II		
1.3.2.5.1.4.1	2	Lemari Besi/Metal	12 2007	3,350,000	0	0	3.350.000	0	0	3.350.000	0
1.3.2.5.1.4.1	3	Lemari Besi/Metal	12 2007	3,350,000	0	0	3.350.000	0	0	3.350.000	0
1.3.2.5.1.4.1	4	Lemari Besi/Metal	12 2007	3,350,000	0	0	3.350.000	0	0	3.350.000	0
1.3.2.5.1.4.1	5	Lemari Besi/Metal	12 2013	7,232,500	0	0	7.232.500	0	0	7.232.500	0
1.3.2.5.1.4.1	6	Lemari Besi/Metal	12 2013	7,232,500	0	0	7.232.500	0	0	7.232.500	0
1.3.2.5.1.4.2	1	Lemari Kayu	7 2017	29,780,000	0	0	29.780.000	0	0	29.780.000	0
1.3.2.5.1.4.2	2	Lemari Kayu	7 2017	29,780,000	0	0	29.780.000	0	0	29.780.000	0
1.3.2.5.1.4.2	5	Lemari Kayu	12 1986	500,000	0	0	500.000	0	0	500.000	0
1.3.2.5.1.4.2	6	Lemari Kayu	12 1986	750,000	0	0	750.000	0	0	750.000	0
1.3.2.5.1.4.2	8	Lemari Kayu	12 1987	500,000	0	0	500.000	0	0	500.000	0
1.3.2.5.1.4.2	12	Lemari Kayu	12 1989	500,000	0	0	500.000	0	0	500.000	0
1.3.2.5.1.4.2	13	Lemari Kayu	12 1989	500,000	0	0	500.000	0	0	500.000	0
1.3.2.5.1.4.2	14	Lemari Kayu	12 1989	500,000	0	0	500.000	0	0	500.000	0
1.3.2.5.1.4.2	15	Lemari Kayu	12 1989	500,000	0	0	500.000	0	0	500.000	0
1.3.2.5.1.4.2	16	Lemari Kayu	12 1989	500,000	0	0	500.000	0	0	500.000	0
1.3.2.5.1.4.2	17	Lemari Kayu	12 1989	500,000	0	0	500.000	0	0	500.000	0
1.3.2.5.1.4.2	24	Lemari Kayu	12 1993	1,500,000	0	0	1.500.000	0	0	1.500.000	0
1.3.2.5.1.4.2	26	Lemari Kayu	12 1995	500,000	0	0	500.000	0	0	500.000	0
1.3.2.5.1.4.2	30	Lemari Kayu	12 2001	1,065,000	0	0	1.065.000	0	0	1.065.000	0
1.3.2.5.1.4.2	31	Lemari Kayu	12 2001	1,100,000	0	0	1.100.000	0	0	1.100.000	0
1.3.2.5.1.4.2	32	Lemari Kayu	12 2002	625,000	0	0	625.000	0	0	625.000	0
1.3.2.5.1.4.2	33	Lemari Kayu	12 2002	625,000	0	0	625.000	0	0	625.000	0
1.3.2.5.1.4.2	34	Lemari Kayu	12 2007	9,900,000	0	0	9.900.000	0	0	9.900.000	0
1.3.2.5.1.4.2	35	Lemari Kayu	6 2012	17,325,000	0	0	17.325.000	0	0	17.325.000	0
1.3.2.5.1.4.2	40	Lemari Kayu	5 2019	27,843,750	0	4	20.418.750	2.784.375	2.784.375	25.987.500	1,856,250
1.3.2.5.1.4.3	1	Rak Besi	12 2007	1,200,000	0	0	1.200.000	0	0	1.200.000	0
1.3.2.5.1.4.3	4	Rak Besi	12 2007	1,300,000	0	0	1.300.000	0	0	1.300.000	0
1.3.2.5.1.4.3	8	Rak Besi	11 2009	2,420,000	0	0	2.420.000	0	0	2.420.000	0
1.3.2.5.1.4.3	9	Rak Besi	11 2009	2,420,000	0	0	2.420.000	0	0	2.420.000	0
1.3.2.5.1.4.3	12	Rak Besi	12 2014	54,100,000	0	0	54.100.000	0	0	54.100.000	0
1.3.2.5.1.4.3	13	Rak Besi	12 2014	54,100,000	0	0	54.100.000	0	0	54.100.000	0
1.3.2.5.1.4.3	14	Rak Besi	10 2019	54,760,000	0	9	35.594.000	5.476.000	5.476.000	46.546.000	8,214,000
1.3.2.5.1.4.3	21	Rak Besi	10 2019	54,760,000	0	9	35.594.000	5.476.000	5.476.000	46.546.000	8,214,000



PEMERINTAH PROVINSI BALI

LAPORAN PENYUSUTAN ASET TETAP

Sampai dengan 31-Desember-2023

Bidang : Sekwan/DPRD

KODE ASET	NO REG	NAMA ASET	MASA PEROLEHAN		NILAI PEROLEHAN		SISA MASA MANFAAT		AKUMULASI PENYUSUTAN 1 Jan 2023	PENYUSUTAN		AKUMULASI PENYUSUTAN 31-Des-2023	NILAI BUKU
							Thn	Bulan		Semester I	Semester II		
1.3.2.5.1.4.4	1	Rak Kayu	12	1988	500,000	0	0	500.000	0	0	500.000	0	
1.3.2.5.1.4.4	2	Rak Kayu	12	1988	500,000	0	0	500.000	0	0	500.000	0	
1.3.2.5.1.4.4	3	Rak Kayu	12	1988	500,000	0	0	500.000	0	0	500.000	0	
1.3.2.5.1.4.4	5	Rak Kayu	12	1988	500,000	0	0	500.000	0	0	500.000	0	
1.3.2.5.1.4.4	6	Rak Kayu	12	1988	500,000	0	0	500.000	0	0	500.000	0	
1.3.2.5.1.4.4	8	Rak Kayu	12	2002	1,485,000	0	0	1.485.000	0	0	1.485.000	0	
1.3.2.5.1.4.4	9	Rak Kayu	12	2002	1,485,000	0	0	1.485.000	0	0	1.485.000	0	
1.3.2.5.1.4.4	10	Rak Kayu	12	2002	4,250,000	0	0	4.250.000	0	0	4.250.000	0	
1.3.2.5.1.4.4	11	Rak Kayu	12	2004	5,000,000	0	0	5.000.000	0	0	5.000.000	0	
1.3.2.5.1.4.4	12	Rak Kayu	12	2004	5,000,000	0	0	5.000.000	0	0	5.000.000	0	
1.3.2.5.1.4.4	13	Rak Kayu	12	2004	5,000,000	0	0	5.000.000	0	0	5.000.000	0	
1.3.2.5.1.4.4	14	Rak Kayu	12	1980	500,000	0	0	500.000	0	0	500.000	0	
1.3.2.5.1.4.4	14	Rak Kayu	12	2007	6,000,000	0	0	6.000.000	0	0	6.000.000	0	
1.3.2.5.1.4.4	15	Rak Kayu	12	2007	6,000,000	0	0	6.000.000	0	0	6.000.000	0	
1.3.2.5.1.4.4	17	Rak Kayu	12	2010	862,235	0	0	862.235	0	0	862.235	0	
1.3.2.5.1.4.4	18	Rak Kayu	12	2010	862,235	0	0	862.235	0	0	862.235	0	
1.3.2.5.1.4.4	19	Rak Kayu	12	1986	500,000	0	0	500.000	0	0	500.000	0	
1.3.2.5.1.4.4	20	Rak Kayu	12	1986	500,000	0	0	500.000	0	0	500.000	0	
1.3.2.5.1.4.4	21	Rak Kayu	12	1986	500,000	0	0	500.000	0	0	500.000	0	
1.3.2.5.1.4.4	21	Rak Kayu	12	2010	862,235	0	0	862.235	0	0	862.235	0	
1.3.2.5.1.4.4	22	Rak Kayu	12	1986	500,000	0	0	500.000	0	0	500.000	0	
1.3.2.5.1.4.4	22	Rak Kayu	12	2010	862,235	0	0	862.235	0	0	862.235	0	
1.3.2.5.1.4.4	23	Rak Kayu	12	1986	500,000	0	0	500.000	0	0	500.000	0	
1.3.2.5.1.4.4	23	Rak Kayu	12	2010	862,235	0	0	862.235	0	0	862.235	0	
1.3.2.5.1.4.4	24	Rak Kayu	12	2010	862,235	0	0	862.235	0	0	862.235	0	
1.3.2.5.1.4.4	25	Rak Kayu	12	1986	500,000	0	0	500.000	0	0	500.000	0	
1.3.2.5.1.4.4	25	Rak Kayu	12	2010	862,235	0	0	862.235	0	0	862.235	0	
1.3.2.5.1.4.4	26	Rak Kayu	12	1986	500,000	0	0	500.000	0	0	500.000	0	
1.3.2.5.1.4.4	26	Rak Kayu	12	2010	862,235	0	0	862.235	0	0	862.235	0	
1.3.2.5.1.4.4	27	Rak Kayu	12	1986	500,000	0	0	500.000	0	0	500.000	0	
1.3.2.5.1.4.4	27	Rak Kayu	12	2010	862,235	0	0	862.235	0	0	862.235	0	
1.3.2.5.1.4.4	28	Rak Kayu	12	1986	500,000	0	0	500.000	0	0	500.000	0	
1.3.2.5.1.4.4	28	Rak Kayu	12	2010	862,235	0	0	862.235	0	0	862.235	0	



PEMERINTAH PROVINSI BALI

LAPORAN PENYUSUTAN ASET TETAP

Sampai dengan 31-Desember-2023

Bidang : Sekwan/DPRD

KODE ASET	NO REG	NAMA ASET	MASA PEROLEHAN	NILAI PEROLEHAN	SISA MASA MANFAAT		AKUMULASI PENYUSUTAN 1 Jan 2023	PENYUSUTAN		AKUMULASI PENYUSUTAN 31-Des-2023	NILAI BUKU
					Thn	Bulan		Semester I	Semester II		
1.3.2.5.1.4.4	29	Rak Kayu	12 1987	500,000	0	0	500.000	0	0	500.000	0
1.3.2.5.1.4.4	29	Rak Kayu	12 2010	862,235	0	0	862.235	0	0	862.235	0
1.3.2.5.1.4.4	30	Rak Kayu	12 1987	500,000	0	0	500.000	0	0	500.000	0
1.3.2.5.1.4.4	30	Rak Kayu	12 2010	862,235	0	0	862.235	0	0	862.235	0
1.3.2.5.1.4.4	31	Rak Kayu	12 1987	500,000	0	0	500.000	0	0	500.000	0
1.3.2.5.1.4.4	31	Rak Kayu	12 2010	862,235	0	0	862.235	0	0	862.235	0
1.3.2.5.1.4.4	32	Rak Kayu	12 1987	500,000	0	0	500.000	0	0	500.000	0
1.3.2.5.1.4.4	32	Rak Kayu	12 2010	862,235	0	0	862.235	0	0	862.235	0
1.3.2.5.1.4.4	33	Rak Kayu	12 1987	500,000	0	0	500.000	0	0	500.000	0
1.3.2.5.1.4.4	33	Rak Kayu	12 2010	862,240	0	0	862.240	0	0	862.240	0
1.3.2.5.1.4.4	34	Rak Kayu	12 1987	500,000	0	0	500.000	0	0	500.000	0
1.3.2.5.1.4.4	34	Rak Kayu	12 2010	7,400,000	0	0	7.400.000	0	0	7.400.000	0
1.3.2.5.1.4.4	36	Rak Kayu	11 2016	29,250,000	0	0	29.250.000	0	0	29.250.000	0
1.3.2.5.1.4.4	37	Rak Kayu	8 2017	3,800,000	0	0	3.800.000	0	0	3.800.000	0
1.3.2.5.1.4.4	38	Rak Kayu	8 2017	3,800,000	0	0	3.800.000	0	0	3.800.000	0
1.3.2.5.1.4.4	39	Rak Kayu	10 2020	25,987,500	1	9	11.694.375	2.598.750	2.598.750	16.891.875	9,095,625
1.3.2.5.1.4.4	41	Rak Kayu	12 1988	500,000	0	0	500.000	0	0	500.000	0
1.3.2.5.1.4.4	42	Rak Kayu	12 1988	500,000	0	0	500.000	0	0	500.000	0
1.3.2.5.1.4.4	43	Rak Kayu	12 1988	500,000	0	0	500.000	0	0	500.000	0
1.3.2.5.1.4.4	46	Rak Kayu	12 1988	500,000	0	0	500.000	0	0	500.000	0
1.3.2.5.1.4.4	47	Rak Kayu	12 1988	500,000	0	0	500.000	0	0	500.000	0
1.3.2.5.1.4.4	48	Rak Kayu	12 1988	500,000	0	0	500.000	0	0	500.000	0
1.3.2.5.1.4.4	50	Rak Kayu	12 1988	500,000	0	0	500.000	0	0	500.000	0
1.3.2.5.1.4.4	51	Rak Kayu	12 1988	500,000	0	0	500.000	0	0	500.000	0
1.3.2.5.1.4.4	52	Rak Kayu	12 1988	500,000	0	0	500.000	0	0	500.000	0
1.3.2.5.1.4.4	53	Rak Kayu	12 1988	500,000	0	0	500.000	0	0	500.000	0
1.3.2.5.1.4.4	54	Rak Kayu	12 1988	500,000	0	0	500.000	0	0	500.000	0
1.3.2.5.1.4.4	55	Rak Kayu	12 1988	500,000	0	0	500.000	0	0	500.000	0
1.3.2.5.1.4.4	62	Rak Kayu	12 1989	500,000	0	0	500.000	0	0	500.000	0
1.3.2.5.1.4.4	63	Rak Kayu	12 1989	500,000	0	0	500.000	0	0	500.000	0
1.3.2.5.1.4.4	64	Rak Kayu	12 1989	500,000	0	0	500.000	0	0	500.000	0
1.3.2.5.1.4.4	65	Rak Kayu	12 1989	500,000	0	0	500.000	0	0	500.000	0
1.3.2.5.1.4.4	66	Rak Kayu	12 1989	500,000	0	0	500.000	0	0	500.000	0



PEMERINTAH PROVINSI BALI

LAPORAN PENYUSUTAN ASET TETAP

Sampai dengan 31-Desember-2023

Bidang : Sekwan/DPRD

KODE ASET	NO REG	NAMA ASET	MASA PEROLEHAN		NILAI PEROLEHAN		SISA MASA MANFAAT		AKUMULASI PENYUSUTAN 1 Jan 2023	PENYUSUTAN		AKUMULASI PENYUSUTAN 31-Des-2023	NILAI BUKU
							Thn	Bulan		Semester I	Semester II		
1.3.2.5.1.4.4	67	Rak Kayu	12	1989	500,000	0	0	500.000	0	0	500.000	0	
1.3.2.5.1.4.4	68	Rak Kayu	12	1989	500,000	0	0	500.000	0	0	500.000	0	
1.3.2.5.1.4.4	69	Rak Kayu	12	1989	500,000	0	0	500.000	0	0	500.000	0	
1.3.2.5.1.4.4	70	Rak Kayu	12	1989	500,000	0	0	500.000	0	0	500.000	0	
1.3.2.5.1.4.4	77	Rak Kayu	12	1989	500,000	0	0	500.000	0	0	500.000	0	
1.3.2.5.1.4.4	78	Rak Kayu	12	1989	500,000	0	0	500.000	0	0	500.000	0	
1.3.2.5.1.4.4	79	Rak Kayu	12	1989	500,000	0	0	500.000	0	0	500.000	0	
1.3.2.5.1.4.4	80	Rak Kayu	12	1989	500,000	0	0	500.000	0	0	500.000	0	
1.3.2.5.1.4.4	81	Rak Kayu	12	1989	500,000	0	0	500.000	0	0	500.000	0	
1.3.2.5.1.4.4	82	Rak Kayu	12	1989	500,000	0	0	500.000	0	0	500.000	0	
1.3.2.5.1.4.4	83	Rak Kayu	12	1989	500,000	0	0	500.000	0	0	500.000	0	
1.3.2.5.1.4.4	84	Rak Kayu	12	1989	500,000	0	0	500.000	0	0	500.000	0	
1.3.2.5.1.4.4	85	Rak Kayu	12	1989	500,000	0	0	500.000	0	0	500.000	0	
1.3.2.5.1.4.4	86	Rak Kayu	12	1989	500,000	0	0	500.000	0	0	500.000	0	
1.3.2.5.1.4.4	87	Rak Kayu	12	1989	500,000	0	0	500.000	0	0	500.000	0	
1.3.2.5.1.4.4	88	Rak Kayu	12	1989	500,000	0	0	500.000	0	0	500.000	0	
1.3.2.5.1.4.4	89	Rak Kayu	12	1989	500,000	0	0	500.000	0	0	500.000	0	
1.3.2.5.1.4.4	91	Rak Kayu	12	1989	500,000	0	0	500.000	0	0	500.000	0	
1.3.2.5.1.4.4	92	Rak Kayu	12	1989	500,000	0	0	500.000	0	0	500.000	0	
1.3.2.5.1.4.4	93	Rak Kayu	12	1989	500,000	0	0	500.000	0	0	500.000	0	
1.3.2.5.1.4.4	94	Rak Kayu	12	1989	500,000	0	0	500.000	0	0	500.000	0	
1.3.2.5.1.4.4	95	Rak Kayu	12	1989	500,000	0	0	500.000	0	0	500.000	0	
1.3.2.5.1.4.4	96	Rak Kayu	12	1989	500,000	0	0	500.000	0	0	500.000	0	
1.3.2.5.1.4.4	97	Rak Kayu	12	1995	650,000	0	0	650.000	0	0	650.000	0	
1.3.2.5.1.4.4	100	Rak Kayu	12	1999	2,879,000	0	0	2.879.000	0	0	2.879.000	0	
1.3.2.5.1.4.4	101	Rak Kayu	12	1999	2,879,000	0	0	2.879.000	0	0	2.879.000	0	
1.3.2.5.1.4.4	102	Rak Kayu	12	1999	2,875,000	0	0	2.875.000	0	0	2.875.000	0	
1.3.2.5.1.4.4	103	Rak Kayu	12	1999	2,875,000	0	0	2.875.000	0	0	2.875.000	0	
1.3.2.5.1.4.4	104	Rak Kayu	12	2000	500,000	0	0	500.000	0	0	500.000	0	
1.3.2.5.1.4.4	105	Rak Kayu	12	2000	500,000	0	0	500.000	0	0	500.000	0	
1.3.2.5.1.4.4	106	Rak Kayu	12	2000	500,000	0	0	500.000	0	0	500.000	0	
1.3.2.5.1.4.4	107	Rak Kayu	12	2000	500,000	0	0	500.000	0	0	500.000	0	
1.3.2.5.1.4.4	109	Rak Kayu	12	2000	500,000	0	0	500.000	0	0	500.000	0	



PEMERINTAH PROVINSI BALI

LAPORAN PENYUSUTAN ASET TETAP

Sampai dengan 31-Desember-2023

Bidang : Sekwan/DPRD

KODE ASET	NO REG	NAMA ASET	MASA PEROLEHAN	NILAI PEROLEHAN	SISA MASA MANFAAT		AKUMULASI PENYUSUTAN 1 Jan 2023	PENYUSUTAN		AKUMULASI PENYUSUTAN 31-Des-2023	NILAI BUKU
					Thn	Bulan		Semester I	Semester II		
1.3.2.5.1.4.4	110	Rak Kayu	12 2000	500,000	0	0	500.000	0	0	500.000	0
1.3.2.5.1.4.4	111	Rak Kayu	12 2000	500,000	0	0	500.000	0	0	500.000	0
1.3.2.5.1.4.4	112	Rak Kayu	12 2000	500,000	0	0	500.000	0	0	500.000	0
1.3.2.5.1.4.4	113	Rak Kayu	12 2000	500,000	0	0	500.000	0	0	500.000	0
1.3.2.5.1.4.4	114	Rak Kayu	12 2000	500,000	0	0	500.000	0	0	500.000	0
1.3.2.5.1.4.4	115	Rak Kayu	12 2000	500,000	0	0	500.000	0	0	500.000	0
1.3.2.5.1.4.4	116	Rak Kayu	12 2004	750,000	0	0	750.000	0	0	750.000	0
1.3.2.5.1.4.4	119	Rak Kayu	8 2011	7,400,000	0	0	7.400.000	0	0	7.400.000	0
1.3.2.5.1.4.4	120	Rak Kayu	8 2011	7,400,000	0	0	7.400.000	0	0	7.400.000	0
1.3.2.5.1.4.4	125	Rak Kayu	6 2012	18,700,000	0	0	18.700.000	0	0	18.700.000	0
1.3.2.5.1.4.4	126	Rak Kayu	6 2012	18,700,000	0	0	18.700.000	0	0	18.700.000	0
1.3.2.5.1.4.4	127	Rak Kayu	6 2012	18,700,000	0	0	18.700.000	0	0	18.700.000	0
1.3.2.5.1.4.4	128	Rak Kayu	6 2012	17,820,000	0	0	17.820.000	0	0	17.820.000	0
1.3.2.5.1.4.4	129	Rak Kayu	12 2013	7,370,000	0	0	7.370.000	0	0	7.370.000	0
1.3.2.5.1.4.4	130	Rak Kayu	12 2013	17,737,500	0	0	17.737.500	0	0	17.737.500	0
1.3.2.5.1.4.4	131	Rak Kayu	12 2013	17,737,500	0	0	17.737.500	0	0	17.737.500	0
1.3.2.5.1.4.4	132	Rak Kayu	12 2013	17,737,500	0	0	17.737.500	0	0	17.737.500	0
1.3.2.5.1.4.4	133	Rak Kayu	12 2013	17,737,500	0	0	17.737.500	0	0	17.737.500	0
1.3.2.5.1.4.4	134	Rak Kayu	12 1998	500,000	0	0	500.000	0	0	500.000	0
1.3.2.5.1.4.4	135	Rak Kayu	12 1998	500,000	0	0	500.000	0	0	500.000	0
1.3.2.5.1.4.4	136	Rak Kayu	12 1998	500,000	0	0	500.000	0	0	500.000	0
1.3.2.5.1.4.5	35	Filing Cabinet Besi	12 2000	1,790,000	0	0	1.790.000	0	0	1.790.000	0
1.3.2.5.1.4.5	36	Filing Cabinet Besi	12 2000	1,790,000	0	0	1.790.000	0	0	1.790.000	0
1.3.2.5.1.4.5	37	Filing Cabinet Besi	12 2004	2,475,000	0	0	2.475.000	0	0	2.475.000	0
1.3.2.5.1.4.5	38	Filing Cabinet Besi	12 2004	2,475,000	0	0	2.475.000	0	0	2.475.000	0
1.3.2.5.1.4.5	39	Filing Cabinet Besi	12 2004	2,475,000	0	0	2.475.000	0	0	2.475.000	0
1.3.2.5.1.4.5	40	Filing Cabinet Besi	12 2004	2,475,000	0	0	2.475.000	0	0	2.475.000	0
1.3.2.5.1.4.5	41	Filing Cabinet Besi	12 2004	2,475,000	0	0	2.475.000	0	0	2.475.000	0
1.3.2.5.1.4.5	42	Filing Cabinet Besi	12 2004	2,475,000	0	0	2.475.000	0	0	2.475.000	0
1.3.2.5.1.4.5	44	Filing Cabinet Besi	11 2015	4,350,000	0	0	4.350.000	0	0	4.350.000	0
1.3.2.5.1.4.5	45	Filing Cabinet Besi	11 2015	4,350,000	0	0	4.350.000	0	0	4.350.000	0
1.3.2.5.1.4.5	46	Filing Cabinet Besi	11 2015	4,350,000	0	0	4.350.000	0	0	4.350.000	0
1.3.2.5.1.4.5	47	Filing Cabinet Besi	12 2015	4,350,000	0	0	4.350.000	0	0	4.350.000	0



PEMERINTAH PROVINSI BALI

LAPORAN PENYUSUTAN ASET TETAP

Sampai dengan 31-Desember-2023

Bidang : Sekwan/DPRD

KODE ASET	NO REG	NAMA ASET	MASA PEROLEHAN	NILAI PEROLEHAN	SISA MASA MANFAAT		AKUMULASI PENYUSUTAN 1 Jan 2023	PENYUSUTAN		AKUMULASI PENYUSUTAN 31-Des-2023	NILAI BUKU
					Thn	Bulan		Semester I	Semester II		
1.3.2.5.1.4.5	48	Filing Cabinet Besi	12 2015	4,350,000	0	0	4.350.000	0	0	4.350.000	0
1.3.2.5.1.4.5	49	Filing Cabinet Besi	12 2015	4,350,000	0	0	4.350.000	0	0	4.350.000	0
1.3.2.5.1.4.5	50	Filing Cabinet Besi	12 2015	4,350,000	0	0	4.350.000	0	0	4.350.000	0
1.3.2.5.1.4.5	51	Filing Cabinet Besi	12 2015	4,350,000	0	0	4.350.000	0	0	4.350.000	0
1.3.2.5.1.4.5	52	Filing Cabinet Besi	12 2015	4,350,000	0	0	4.350.000	0	0	4.350.000	0
1.3.2.5.1.4.5	53	Filing Cabinet Besi	12 2015	4,350,000	0	0	4.350.000	0	0	4.350.000	0
1.3.2.5.1.4.5	54	Filing Cabinet Besi	12 2015	4,350,000	0	0	4.350.000	0	0	4.350.000	0
1.3.2.5.1.4.5	55	Filing Cabinet Besi	6 2016	4,350,000	0	0	4.350.000	0	0	4.350.000	0
1.3.2.5.1.4.5	64	Filing Cabinet Besi	6 2016	4,350,000	0	0	4.350.000	0	0	4.350.000	0
1.3.2.5.1.4.5	65	Filing Cabinet Besi	5 2023	3,360,000	8	8	0	224.000	672.000	896.000	2,464,000
1.3.2.5.1.4.5	66	Filing Cabinet Besi	5 2023	3,360,000	0	0	0	0	0	0	3,360,000
1.3.2.5.1.4.6	3	Filing Cabinet Kayu	10 2020	3,645,000	1	9	1.640.250	364.500	364.500	2.369.250	1,275,750
1.3.2.5.1.4.6	4	Filing Cabinet Kayu	10 2020	9,787,500	1	9	4.404.375	978.750	978.750	6.361.875	3,425,625
1.3.2.5.1.4.6	5	Filing Cabinet Kayu	10 2020	9,787,500	1	9	4.404.375	978.750	978.750	6.361.875	3,425,625
1.3.2.5.1.4.7	2	Brandkas	12 1984	500,000	0	0	500.000	0	0	500.000	0
1.3.2.5.1.4.7	3	Brandkas	3 2011	20,900,000	0	0	20.900.000	0	0	20.900.000	0
1.3.2.5.1.4.7	4	Brandkas	3 2011	20,900,000	0	0	20.900.000	0	0	20.900.000	0
1.3.2.5.1.4.27	2	Lemari Kaca	12 1984	500,000	0	0	500.000	0	0	500.000	0
1.3.2.5.1.4.28	1	Lemari Makan	12 2007	3,425,000	0	0	3.425.000	0	0	3.425.000	0
1.3.2.5.1.5		ALAT KANTOR LAINNYA		1,429,463,105			1.165.831.766	101.409.317	101.284.318	1.368.525.401	60,937,704
1.3.2.5.1.5.3	63	Papan Visual/Papan Nama	12 2007	4,400,000	0	0	4.400.000	0	0	4.400.000	0
1.3.2.5.1.5.3	119	Papan Visual/Papan Nama	8 2019	630,000	0	7	430.500	63.000	63.000	556.500	73,500
1.3.2.5.1.5.3	120	Papan Visual/Papan Nama	8 2019	630,000	0	7	430.500	63.000	63.000	556.500	73,500
1.3.2.5.1.5.3	121	Papan Visual/Papan Nama	8 2019	630,000	0	7	430.500	63.000	63.000	556.500	73,500
1.3.2.5.1.5.3	122	Papan Visual/Papan Nama	8 2019	630,000	0	7	430.500	63.000	63.000	556.500	73,500
1.3.2.5.1.5.3	123	Papan Visual/Papan Nama	8 2019	630,000	0	7	430.500	63.000	63.000	556.500	73,500
1.3.2.5.1.5.3	124	Papan Visual/Papan Nama	8 2019	630,000	0	7	430.500	63.000	63.000	556.500	73,500
1.3.2.5.1.5.3	125	Papan Visual/Papan Nama	8 2019	630,000	0	7	430.500	63.000	63.000	556.500	73,500
1.3.2.5.1.5.3	126	Papan Visual/Papan Nama	8 2019	630,000	0	7	430.500	63.000	63.000	556.500	73,500
1.3.2.5.1.5.3	127	Papan Visual/Papan Nama	8 2019	630,000	0	7	430.500	63.000	63.000	556.500	73,500
1.3.2.5.1.5.3	128	Papan Visual/Papan Nama	8 2019	630,000	0	7	430.500	63.000	63.000	556.500	73,500
1.3.2.5.1.5.3	129	Papan Visual/Papan Nama	8 2019	630,000	0	7	430.500	63.000	63.000	556.500	73,500
1.3.2.5.1.5.3	130	Papan Visual/Papan Nama	8 2019	630,000	0	7	430.500	63.000	63.000	556.500	73,500



PEMERINTAH PROVINSI BALI
LAPORAN PENYUSUTAN ASET TETAP

Sampai dengan 31-Desember-2023

Bidang : Sekwan/DPRD

KODE ASET	NO REG	NAMA ASET	MASA PEROLEHAN	NILAI PEROLEHAN	SISA MASA MANFAAT		AKUMULASI PENYUSUTAN 1 Jan 2023	PENYUSUTAN		AKUMULASI PENYUSUTAN 31-Des-2023	NILAI BUKU
					Thn	Bulan		Semester I	Semester II		
1.3.2.5.1.5.3	131	Papan Visual/Papan Nama	8 2019	630,000	0	7	430.500	63.000	63.000	556.500	73,500
1.3.2.5.1.5.3	132	Papan Visual/Papan Nama	8 2019	630,000	0	7	430.500	63.000	63.000	556.500	73,500
1.3.2.5.1.5.3	133	Papan Visual/Papan Nama	8 2019	630,000	0	7	430.500	63.000	63.000	556.500	73,500
1.3.2.5.1.5.3	134	Papan Visual/Papan Nama	8 2019	630,000	0	7	430.500	63.000	63.000	556.500	73,500
1.3.2.5.1.5.3	135	Papan Visual/Papan Nama	8 2019	630,000	0	7	430.500	63.000	63.000	556.500	73,500
1.3.2.5.1.5.3	136	Papan Visual/Papan Nama	8 2019	630,000	0	7	430.500	63.000	63.000	556.500	73,500
1.3.2.5.1.5.3	137	Papan Visual/Papan Nama	8 2019	630,000	0	7	430.500	63.000	63.000	556.500	73,500
1.3.2.5.1.5.3	138	Papan Visual/Papan Nama	8 2019	630,000	0	7	430.500	63.000	63.000	556.500	73,500
1.3.2.5.1.5.3	139	Papan Visual/Papan Nama	8 2019	630,000	0	7	430.500	63.000	63.000	556.500	73,500
1.3.2.5.1.5.3	140	Papan Visual/Papan Nama	8 2019	630,000	0	7	430.500	63.000	63.000	556.500	73,500
1.3.2.5.1.5.3	141	Papan Visual/Papan Nama	8 2019	630,000	0	7	430.500	63.000	63.000	556.500	73,500
1.3.2.5.1.5.3	142	Papan Visual/Papan Nama	8 2019	630,000	0	7	430.500	63.000	63.000	556.500	73,500
1.3.2.5.1.5.3	143	Papan Visual/Papan Nama	8 2019	630,000	0	7	430.500	63.000	63.000	556.500	73,500
1.3.2.5.1.5.3	144	Papan Visual/Papan Nama	8 2019	630,000	0	7	430.500	63.000	63.000	556.500	73,500
1.3.2.5.1.5.3	145	Papan Visual/Papan Nama	8 2019	630,000	0	7	430.500	63.000	63.000	556.500	73,500
1.3.2.5.1.5.3	146	Papan Visual/Papan Nama	8 2019	630,000	0	7	430.500	63.000	63.000	556.500	73,500
1.3.2.5.1.5.3	147	Papan Visual/Papan Nama	8 2019	630,000	0	7	430.500	63.000	63.000	556.500	73,500
1.3.2.5.1.5.3	148	Papan Visual/Papan Nama	8 2019	630,000	0	7	430.500	63.000	63.000	556.500	73,500
1.3.2.5.1.5.3	149	Papan Visual/Papan Nama	8 2019	630,000	0	7	430.500	63.000	63.000	556.500	73,500
1.3.2.5.1.5.3	150	Papan Visual/Papan Nama	8 2019	630,000	0	7	430.500	63.000	63.000	556.500	73,500
1.3.2.5.1.5.3	151	Papan Visual/Papan Nama	8 2019	630,000	0	7	430.500	63.000	63.000	556.500	73,500
1.3.2.5.1.5.3	152	Papan Visual/Papan Nama	8 2019	630,000	0	7	430.500	63.000	63.000	556.500	73,500
1.3.2.5.1.5.3	153	Papan Visual/Papan Nama	8 2019	630,000	0	7	430.500	63.000	63.000	556.500	73,500
1.3.2.5.1.5.3	154	Papan Visual/Papan Nama	8 2019	630,000	0	7	430.500	63.000	63.000	556.500	73,500
1.3.2.5.1.5.3	155	Papan Visual/Papan Nama	8 2019	630,000	0	7	430.500	63.000	63.000	556.500	73,500
1.3.2.5.1.5.3	156	Papan Visual/Papan Nama	8 2019	630,000	0	7	430.500	63.000	63.000	556.500	73,500
1.3.2.5.1.5.3	157	Papan Visual/Papan Nama	8 2019	630,000	0	7	430.500	63.000	63.000	556.500	73,500
1.3.2.5.1.5.3	158	Papan Visual/Papan Nama	8 2019	630,000	0	7	430.500	63.000	63.000	556.500	73,500
1.3.2.5.1.5.3	159	Papan Visual/Papan Nama	8 2019	630,000	0	7	430.500	63.000	63.000	556.500	73,500
1.3.2.5.1.5.3	160	Papan Visual/Papan Nama	8 2019	630,000	0	7	430.500	63.000	63.000	556.500	73,500
1.3.2.5.1.5.3	161	Papan Visual/Papan Nama	8 2019	630,000	0	7	430.500	63.000	63.000	556.500	73,500
1.3.2.5.1.5.3	162	Papan Visual/Papan Nama	8 2019	630,000	0	7	430.500	63.000	63.000	556.500	73,500
1.3.2.5.1.5.3	163	Papan Visual/Papan Nama	8 2019	630,000	0	7	430.500	63.000	63.000	556.500	73,500



PEMERINTAH PROVINSI BALI
LAPORAN PENYUSUTAN ASET TETAP

Sampai dengan 31-Desember-2023

Bidang : Sekwan/DPRD

KODE ASET	NO REG	NAMA ASET	MASA PEROLEHAN	NILAI PEROLEHAN	SISA MASA MANFAAT		AKUMULASI PENYUSUTAN 1 Jan 2023	PENYUSUTAN		AKUMULASI PENYUSUTAN 31-Des-2023	NILAI BUKU
					Thn	Bulan		Semester I	Semester II		
1.3.2.5.1.5.3	164	Papan Visual/Papan Nama	8 2019	630,000	0	7	430.500	63.000	63.000	556.500	73,500
1.3.2.5.1.5.3	165	Papan Visual/Papan Nama	8 2019	630,000	0	7	430.500	63.000	63.000	556.500	73,500
1.3.2.5.1.5.3	166	Papan Visual/Papan Nama	8 2019	630,000	0	7	430.500	63.000	63.000	556.500	73,500
1.3.2.5.1.5.3	167	Papan Visual/Papan Nama	8 2019	630,000	0	7	430.500	63.000	63.000	556.500	73,500
1.3.2.5.1.5.3	168	Papan Visual/Papan Nama	8 2019	630,000	0	7	430.500	63.000	63.000	556.500	73,500
1.3.2.5.1.5.3	169	Papan Visual/Papan Nama	8 2019	630,000	0	7	430.500	63.000	63.000	556.500	73,500
1.3.2.5.1.5.3	170	Papan Visual/Papan Nama	8 2019	630,000	0	7	430.500	63.000	63.000	556.500	73,500
1.3.2.5.1.5.3	171	Papan Visual/Papan Nama	8 2019	630,000	0	7	430.500	63.000	63.000	556.500	73,500
1.3.2.5.1.5.3	172	Papan Visual/Papan Nama	8 2019	630,000	0	7	430.500	63.000	63.000	556.500	73,500
1.3.2.5.1.5.3	173	Papan Visual/Papan Nama	8 2019	630,000	0	7	430.500	63.000	63.000	556.500	73,500
1.3.2.5.1.5.3	174	Papan Visual/Papan Nama	8 2019	630,000	0	7	430.500	63.000	63.000	556.500	73,500
1.3.2.5.1.5.3	175	Papan Visual/Papan Nama	8 2019	630,000	0	7	430.500	63.000	63.000	556.500	73,500
1.3.2.5.1.5.3	176	Papan Visual/Papan Nama	8 2019	630,000	0	7	430.500	63.000	63.000	556.500	73,500
1.3.2.5.1.5.3	177	Papan Visual/Papan Nama	8 2019	630,000	0	7	430.500	63.000	63.000	556.500	73,500
1.3.2.5.1.5.3	178	Papan Visual/Papan Nama	8 2019	630,000	0	7	430.500	63.000	63.000	556.500	73,500
1.3.2.5.1.5.3	179	Papan Visual/Papan Nama	8 2019	630,000	0	7	430.500	63.000	63.000	556.500	73,500
1.3.2.5.1.5.3	180	Papan Visual/Papan Nama	8 2019	630,000	0	7	430.500	63.000	63.000	556.500	73,500
1.3.2.5.1.5.3	181	Papan Visual/Papan Nama	8 2019	630,000	0	7	430.500	63.000	63.000	556.500	73,500
1.3.2.5.1.5.3	182	Papan Visual/Papan Nama	8 2019	630,000	0	7	430.500	63.000	63.000	556.500	73,500
1.3.2.5.1.5.3	183	Papan Visual/Papan Nama	8 2019	630,000	0	7	430.500	63.000	63.000	556.500	73,500
1.3.2.5.1.5.3	184	Papan Visual/Papan Nama	8 2019	630,000	0	7	430.500	63.000	63.000	556.500	73,500
1.3.2.5.1.5.3	185	Papan Visual/Papan Nama	8 2019	630,000	0	7	430.500	63.000	63.000	556.500	73,500
1.3.2.5.1.5.3	186	Papan Visual/Papan Nama	8 2019	630,000	0	7	430.500	63.000	63.000	556.500	73,500
1.3.2.5.1.5.3	187	Papan Visual/Papan Nama	8 2019	630,000	0	7	430.500	63.000	63.000	556.500	73,500
1.3.2.5.1.5.3	188	Papan Visual/Papan Nama	8 2019	630,000	0	7	430.500	63.000	63.000	556.500	73,500
1.3.2.5.1.5.3	189	Papan Visual/Papan Nama	8 2019	630,000	0	7	430.500	63.000	63.000	556.500	73,500
1.3.2.5.1.5.3	190	Papan Visual/Papan Nama	8 2019	630,000	0	7	430.500	63.000	63.000	556.500	73,500
1.3.2.5.1.5.3	191	Papan Visual/Papan Nama	8 2019	630,000	0	7	430.500	63.000	63.000	556.500	73,500
1.3.2.5.1.5.3	192	Papan Visual/Papan Nama	8 2019	630,000	0	7	430.500	63.000	63.000	556.500	73,500
1.3.2.5.1.5.3	193	Papan Visual/Papan Nama	8 2019	630,000	0	7	430.500	63.000	63.000	556.500	73,500
1.3.2.5.1.5.3	194	Papan Visual/Papan Nama	8 2019	630,000	0	7	430.500	63.000	63.000	556.500	73,500
1.3.2.5.1.5.3	195	Papan Visual/Papan Nama	8 2019	630,000	0	7	430.500	63.000	63.000	556.500	73,500
1.3.2.5.1.5.3	196	Papan Visual/Papan Nama	8 2019	630,000	0	7	430.500	63.000	63.000	556.500	73,500



PEMERINTAH PROVINSI BALI
LAPORAN PENYUSUTAN ASET TETAP

Sampai dengan 31-Desember-2023

Bidang : Sekwan/DPRD

KODE ASET	NO REG	NAMA ASET	MASA PEROLEHAN	NILAI PEROLEHAN	SISA MASA MANFAAT		AKUMULASI PENYUSUTAN 1 Jan 2023	PENYUSUTAN		AKUMULASI PENYUSUTAN 31-Des-2023	NILAI BUKU
					Thn	Bulan		Semester I	Semester II		
1.3.2.5.1.5.3	197	Papan Visual/Papan Nama	8 2019	630,000	0	7	430.500	63.000	63.000	556.500	73,500
1.3.2.5.1.5.3	198	Papan Visual/Papan Nama	8 2019	630,000	0	7	430.500	63.000	63.000	556.500	73,500
1.3.2.5.1.5.3	199	Papan Visual/Papan Nama	8 2019	630,000	0	7	430.500	63.000	63.000	556.500	73,500
1.3.2.5.1.5.3	200	Papan Visual/Papan Nama	8 2019	630,000	0	7	430.500	63.000	63.000	556.500	73,500
1.3.2.5.1.5.3	201	Papan Visual/Papan Nama	8 2019	630,000	0	7	430.500	63.000	63.000	556.500	73,500
1.3.2.5.1.5.3	202	Papan Visual/Papan Nama	8 2019	630,000	0	7	430.500	63.000	63.000	556.500	73,500
1.3.2.5.1.5.3	203	Papan Visual/Papan Nama	8 2019	630,000	0	7	430.500	63.000	63.000	556.500	73,500
1.3.2.5.1.5.3	204	Papan Visual/Papan Nama	8 2019	630,000	0	7	430.500	63.000	63.000	556.500	73,500
1.3.2.5.1.5.3	205	Papan Visual/Papan Nama	8 2019	630,000	0	7	430.500	63.000	63.000	556.500	73,500
1.3.2.5.1.5.3	206	Papan Visual/Papan Nama	8 2019	630,000	0	7	430.500	63.000	63.000	556.500	73,500
1.3.2.5.1.5.3	207	Papan Visual/Papan Nama	8 2019	630,000	0	7	430.500	63.000	63.000	556.500	73,500
1.3.2.5.1.5.3	208	Papan Visual/Papan Nama	8 2019	630,000	0	7	430.500	63.000	63.000	556.500	73,500
1.3.2.5.1.5.3	209	Papan Visual/Papan Nama	8 2019	630,000	0	7	430.500	63.000	63.000	556.500	73,500
1.3.2.5.1.5.3	210	Papan Visual/Papan Nama	8 2019	630,000	0	7	430.500	63.000	63.000	556.500	73,500
1.3.2.5.1.5.3	211	Papan Visual/Papan Nama	8 2019	630,000	0	7	430.500	63.000	63.000	556.500	73,500
1.3.2.5.1.5.3	212	Papan Visual/Papan Nama	8 2019	630,000	0	7	430.500	63.000	63.000	556.500	73,500
1.3.2.5.1.5.3	213	Papan Visual/Papan Nama	8 2019	630,000	0	7	430.500	63.000	63.000	556.500	73,500
1.3.2.5.1.5.3	214	Papan Visual/Papan Nama	8 2019	630,000	0	7	430.500	63.000	63.000	556.500	73,500
1.3.2.5.1.5.3	215	Papan Visual/Papan Nama	8 2019	630,000	0	7	430.500	63.000	63.000	556.500	73,500
1.3.2.5.1.5.3	216	Papan Visual/Papan Nama	8 2019	630,000	0	7	430.500	63.000	63.000	556.500	73,500
1.3.2.5.1.5.3	217	Papan Visual/Papan Nama	8 2019	630,000	0	7	430.500	63.000	63.000	556.500	73,500
1.3.2.5.1.5.3	218	Papan Visual/Papan Nama	8 2019	630,000	0	7	430.500	63.000	63.000	556.500	73,500
1.3.2.5.1.5.3	219	Papan Visual/Papan Nama	8 2019	630,000	0	7	430.500	63.000	63.000	556.500	73,500
1.3.2.5.1.5.3	220	Papan Visual/Papan Nama	8 2019	630,000	0	7	430.500	63.000	63.000	556.500	73,500
1.3.2.5.1.5.3	221	Papan Visual/Papan Nama	8 2019	630,000	0	7	430.500	63.000	63.000	556.500	73,500
1.3.2.5.1.5.3	222	Papan Visual/Papan Nama	8 2019	630,000	0	7	430.500	63.000	63.000	556.500	73,500
1.3.2.5.1.5.3	223	Papan Visual/Papan Nama	8 2019	630,000	0	7	430.500	63.000	63.000	556.500	73,500
1.3.2.5.1.5.3	224	Papan Visual/Papan Nama	8 2019	630,000	0	7	430.500	63.000	63.000	556.500	73,500
1.3.2.5.1.5.3	225	Papan Visual/Papan Nama	8 2019	630,000	0	7	430.500	63.000	63.000	556.500	73,500
1.3.2.5.1.5.3	226	Papan Visual/Papan Nama	8 2019	630,000	0	7	430.500	63.000	63.000	556.500	73,500
1.3.2.5.1.5.3	227	Papan Visual/Papan Nama	8 2019	630,000	0	7	430.500	63.000	63.000	556.500	73,500
1.3.2.5.1.5.3	228	Papan Visual/Papan Nama	8 2019	630,000	0	7	430.500	63.000	63.000	556.500	73,500
1.3.2.5.1.5.12	1	Mesin Absensi	2 2020	4,950,000	1	1	2.887.500	495.000	495.000	3.877.500	1,072,500



PEMERINTAH PROVINSI BALI

LAPORAN PENYUSUTAN ASET TETAP

Sampai dengan 31-Desember-2023

Bidang : Sekwan/DPRD

KODE ASET	NO REG	NAMA ASET	MASA PEROLEHAN	NILAI PEROLEHAN	SISA MASA MANFAAT		AKUMULASI PENYUSUTAN 1 Jan 2023	PENYUSUTAN		AKUMULASI PENYUSUTAN 31-Des-2023	NILAI BUKU
					Thn	Bulan		Semester I	Semester II		
1.3.2.5.1.5.19	1	Alat Pemotong Kertas	7 2018	625,000	0	0	562.500	62.500	0	625.000	0
1.3.2.5.1.5.19	2	Alat Pemotong Kertas	7 2018	625,000	0	0	562.500	62.500	0	625.000	0
1.3.2.5.1.5.23	2	Overhead Projector	5 2013	9,889,000	0	0	9.889.000	0	0	9.889.000	0
1.3.2.5.1.5.23	3	Overhead Projector	5 2013	14,905,000	0	0	14.905.000	0	0	14.905.000	0
1.3.2.5.1.5.23	4	Overhead Projector	5 2013	34,155,000	0	0	34.155.000	0	0	34.155.000	0
1.3.2.5.1.5.23	6	Overhead Projector	12 2015	22,474,000	0	0	22.474.000	0	0	22.474.000	0
1.3.2.5.1.5.23	7	Overhead Projector	12 2015	22,474,000	0	0	22.474.000	0	0	22.474.000	0
1.3.2.5.1.5.23	8	Overhead Projector	12 2015	22,474,000	0	0	22.474.000	0	0	22.474.000	0
1.3.2.5.1.5.23	9	Overhead Projector	12 2015	22,474,000	0	0	22.474.000	0	0	22.474.000	0
1.3.2.5.1.5.23	10	Overhead Projector	12 2015	22,474,000	0	0	22.474.000	0	0	22.474.000	0
1.3.2.5.1.5.23	11	Overhead Projector	3 2019	862,620,200	0	2	661.342.153	86.262.020	86.262.020	833.866.193	28,754,007
1.3.2.5.1.5.23	12	Overhead Projector	4 2019	49,577,000	0	3	37.182.750	4.957.700	4.957.700	47.098.150	2,478,850
1.3.2.5.1.5.76	1	Papan Nama Instansi	10 2017	16,335,000	0	0	16.335.000	0	0	16.335.000	0
1.3.2.5.1.5.76	2	Papan Nama Instansi	10 2017	16,335,000	0	0	16.335.000	0	0	16.335.000	0
1.3.2.5.1.5.76	3	Papan Nama Instansi	11 2022	7,770,000	3	10	259.000	777.000	777.000	1.813.000	5,957,000
1.3.2.5.1.5.77	1	Papan Pengumuman	11 2016	3,333,000	0	0	3.333.000	0	0	3.333.000	0
1.3.2.5.1.5.77	2	Papan Pengumuman	11 2016	2,999,700	0	0	2.999.700	0	0	2.999.700	0
1.3.2.5.1.5.88	16	Alat Kantor Lainnya	12 1987	1,250,000	0	0	1.250.000	0	0	1.250.000	0
1.3.2.5.1.5.88	24	Alat Kantor Lainnya	12 1996	1,200,000	0	0	1.200.000	0	0	1.200.000	0
1.3.2.5.1.5.88	25	Alat Kantor Lainnya	12 1996	1,200,000	0	0	1.200.000	0	0	1.200.000	0
1.3.2.5.1.5.88	26	Alat Kantor Lainnya	12 1996	1,200,000	0	0	1.200.000	0	0	1.200.000	0
1.3.2.5.1.5.88	27	Alat Kantor Lainnya	12 1996	1,200,000	0	0	1.200.000	0	0	1.200.000	0
1.3.2.5.1.5.88	28	Alat Kantor Lainnya	12 1996	40,395,730	0	0	40.395.730	0	0	40.395.730	0
1.3.2.5.1.5.88	46	Alat Kantor Lainnya	7 2009	26,495,000	0	0	26.495.000	0	0	26.495.000	0
1.3.2.5.1.5.88	47	Alat Kantor Lainnya	9 2011	19,800,000	0	0	19.800.000	0	0	19.800.000	0
1.3.2.5.1.5.88	48	Alat Kantor Lainnya	9 2011	19,800,000	0	0	19.800.000	0	0	19.800.000	0
1.3.2.5.1.5.88	49	Alat Kantor Lainnya	9 2011	19,800,000	0	0	19.800.000	0	0	19.800.000	0
1.3.2.5.1.5.88	50	Alat Kantor Lainnya	9 2011	6,050,000	0	0	6.050.000	0	0	6.050.000	0
1.3.2.5.1.5.88	51	Alat Kantor Lainnya	9 2011	6,050,000	0	0	6.050.000	0	0	6.050.000	0
1.3.2.5.1.5.88	52	Alat Kantor Lainnya	9 2011	6,050,000	0	0	6.050.000	0	0	6.050.000	0
1.3.2.5.1.5.88	53	Alat Kantor Lainnya	9 2011	880,000	0	0	880.000	0	0	880.000	0
1.3.2.5.1.5.88	54	Alat Kantor Lainnya	9 2011	880,000	0	0	880.000	0	0	880.000	0
1.3.2.5.1.5.88	55	Alat Kantor Lainnya	9 2011	880,000	0	0	880.000	0	0	880.000	0



PEMERINTAH PROVINSI BALI

LAPORAN PENYUSUTAN ASET TETAP

Sampai dengan 31-Desember-2023

Bidang : Sekwan/DPRD

KODE ASET	NO REG	NAMA ASET	MASA PEROLEHAN	NILAI PEROLEHAN	SISA MASA MANFAAT		AKUMULASI PENYUSUTAN 1 Jan 2023	PENYUSUTAN		AKUMULASI PENYUSUTAN 31-Des-2023	NILAI BUKU
					Thn	Bulan		Semester I	Semester II		
1.3.2.5.1.5.88	56	Alat Kantor Lainnya	8 2011	2,750,000	0	0	2.750.000	0	0	2.750.000	0
1.3.2.5.1.5.88	57	Alat Kantor Lainnya	8 2011	2,750,000	0	0	2.750.000	0	0	2.750.000	0
1.3.2.5.1.5.88	58	Alat Kantor Lainnya	8 2011	2,750,000	0	0	2.750.000	0	0	2.750.000	0
1.3.2.5.1.5.88	59	Alat Kantor Lainnya	8 2011	2,750,000	0	0	2.750.000	0	0	2.750.000	0
1.3.2.5.1.5.88	60	Alat Kantor Lainnya	12 2013	570,000	0	0	570.000	0	0	570.000	0
1.3.2.5.1.5.88	61	Alat Kantor Lainnya	12 2013	570,000	0	0	570.000	0	0	570.000	0
1.3.2.5.1.5.88	62	Alat Kantor Lainnya	12 2013	570,000	0	0	570.000	0	0	570.000	0
1.3.2.5.1.5.88	63	Alat Kantor Lainnya	12 2013	570,000	0	0	570.000	0	0	570.000	0
1.3.2.5.1.5.88	64	Alat Kantor Lainnya	11 2016	17,118,750	0	0	17.118.750	0	0	17.118.750	0
1.3.2.5.1.5.88	65	Alat Kantor Lainnya	11 2016	17,118,750	0	0	17.118.750	0	0	17.118.750	0
1.3.2.5.1.5.88	66	Alat Kantor Lainnya	12 2022	18,625,975	3	11	310.433	1.862.597	1.862.598	4.035.628	14,590,347
1.3.2.5.2		ALAT RUMAH TANGGA		9,200,852,540			8.818.188.420	60.713.258	61.254.320	8.940.155.998	260,696,542
1.3.2.5.2.1		MEUBELAIR		2,177,060,067			2.112.579.242	10.650.625	11.546.459	2.134.776.326	42,283,741
1.3.2.5.2.1.2	16	Meja Kerja Kayu	12 1981	500,000	0	0	500.000	0	0	500.000	0
1.3.2.5.2.1.2	25	Meja Kerja Kayu	12 1989	500,000	0	0	500.000	0	0	500.000	0
1.3.2.5.2.1.2	33	Meja Kerja Kayu	12 1991	600,000	0	0	600.000	0	0	600.000	0
1.3.2.5.2.1.2	34	Meja Kerja Kayu	12 1991	600,000	0	0	600.000	0	0	600.000	0
1.3.2.5.2.1.2	35	Meja Kerja Kayu	12 1991	600,000	0	0	600.000	0	0	600.000	0
1.3.2.5.2.1.2	37	Meja Kerja Kayu	12 2000	1,000,000	0	0	1.000.000	0	0	1.000.000	0
1.3.2.5.2.1.2	38	Meja Kerja Kayu	12 2000	1,000,000	0	0	1.000.000	0	0	1.000.000	0
1.3.2.5.2.1.2	39	Meja Kerja Kayu	12 2000	1,000,000	0	0	1.000.000	0	0	1.000.000	0
1.3.2.5.2.1.2	40	Meja Kerja Kayu	12 2000	1,000,000	0	0	1.000.000	0	0	1.000.000	0
1.3.2.5.2.1.2	41	Meja Kerja Kayu	12 2000	1,000,000	0	0	1.000.000	0	0	1.000.000	0
1.3.2.5.2.1.2	42	Meja Kerja Kayu	12 2000	1,000,000	0	0	1.000.000	0	0	1.000.000	0
1.3.2.5.2.1.2	44	Meja Kerja Kayu	12 2000	850,000	0	0	850.000	0	0	850.000	0
1.3.2.5.2.1.2	46	Meja Kerja Kayu	12 2000	1,200,000	0	0	1.200.000	0	0	1.200.000	0
1.3.2.5.2.1.2	47	Meja Kerja Kayu	12 2000	17,000,000	0	0	17.000.000	0	0	17.000.000	0
1.3.2.5.2.1.2	50	Meja Kerja Kayu	12 2001	3,675,000	0	0	3.675.000	0	0	3.675.000	0
1.3.2.5.2.1.2	53	Meja Kerja Kayu	12 2003	2,000,000	0	0	2.000.000	0	0	2.000.000	0
1.3.2.5.2.1.2	54	Meja Kerja Kayu	12 2004	1,000,000	0	0	1.000.000	0	0	1.000.000	0
1.3.2.5.2.1.2	55	Meja Kerja Kayu	12 2004	1,000,000	0	0	1.000.000	0	0	1.000.000	0
1.3.2.5.2.1.2	56	Meja Kerja Kayu	12 2004	1,000,000	0	0	1.000.000	0	0	1.000.000	0
1.3.2.5.2.1.2	57	Meja Kerja Kayu	12 2004	1,000,000	0	0	1.000.000	0	0	1.000.000	0



PEMERINTAH PROVINSI BALI

LAPORAN PENYUSUTAN ASET TETAP

Sampai dengan 31-Desember-2023

Bidang : Sekwan/DPRD

KODE ASET	NO REG	NAMA ASET	MASA PEROLEHAN	NILAI PEROLEHAN	SISA MASA MANFAAT		AKUMULASI PENYUSUTAN 1 Jan 2023	PENYUSUTAN		AKUMULASI PENYUSUTAN 31-Des-2023	NILAI BUKU
					Thn	Bulan		Semester I	Semester II		
1.3.2.5.2.1.2	58	Meja Kerja Kayu	12 2004	1,000,000	0	0	1.000.000	0	0	1.000.000	0
1.3.2.5.2.1.2	59	Meja Kerja Kayu	12 2004	1,000,000	0	0	1.000.000	0	0	1.000.000	0
1.3.2.5.2.1.2	60	Meja Kerja Kayu	12 2004	1,000,000	0	0	1.000.000	0	0	1.000.000	0
1.3.2.5.2.1.2	61	Meja Kerja Kayu	12 2004	1,000,000	0	0	1.000.000	0	0	1.000.000	0
1.3.2.5.2.1.2	62	Meja Kerja Kayu	12 2004	1,000,000	0	0	1.000.000	0	0	1.000.000	0
1.3.2.5.2.1.2	64	Meja Kerja Kayu	12 2004	5,000,000	0	0	5.000.000	0	0	5.000.000	0
1.3.2.5.2.1.2	66	Meja Kerja Kayu	12 2007	2,400,000	0	0	2.400.000	0	0	2.400.000	0
1.3.2.5.2.1.2	67	Meja Kerja Kayu	12 2007	1,000,000	0	0	1.000.000	0	0	1.000.000	0
1.3.2.5.2.1.2	76	Meja Kerja Kayu	11 2009	13,750,000	0	0	13.750.000	0	0	13.750.000	0
1.3.2.5.2.1.2	77	Meja Kerja Kayu	11 2009	13,750,000	0	0	13.750.000	0	0	13.750.000	0
1.3.2.5.2.1.2	78	Meja Kerja Kayu	11 2009	13,750,000	0	0	13.750.000	0	0	13.750.000	0
1.3.2.5.2.1.2	79	Meja Kerja Kayu	11 2009	13,750,000	0	0	13.750.000	0	0	13.750.000	0
1.3.2.5.2.1.2	80	Meja Kerja Kayu	11 2009	6,765,000	0	0	6.765.000	0	0	6.765.000	0
1.3.2.5.2.1.2	81	Meja Kerja Kayu	11 2009	6,765,000	0	0	6.765.000	0	0	6.765.000	0
1.3.2.5.2.1.2	82	Meja Kerja Kayu	11 2009	6,765,000	0	0	6.765.000	0	0	6.765.000	0
1.3.2.5.2.1.2	83	Meja Kerja Kayu	11 2009	6,765,000	0	0	6.765.000	0	0	6.765.000	0
1.3.2.5.2.1.2	84	Meja Kerja Kayu	11 2009	814,250	0	0	814.250	0	0	814.250	0
1.3.2.5.2.1.2	85	Meja Kerja Kayu	11 2009	814,250	0	0	814.250	0	0	814.250	0
1.3.2.5.2.1.2	86	Meja Kerja Kayu	11 2009	814,250	0	0	814.250	0	0	814.250	0
1.3.2.5.2.1.2	87	Meja Kerja Kayu	11 2009	814,250	0	0	814.250	0	0	814.250	0
1.3.2.5.2.1.2	88	Meja Kerja Kayu	12 2007	1,105,000	0	0	1.105.000	0	0	1.105.000	0
1.3.2.5.2.1.2	89	Meja Kerja Kayu	12 2007	1,105,000	0	0	1.105.000	0	0	1.105.000	0
1.3.2.5.2.1.2	90	Meja Kerja Kayu	12 2007	1,105,000	0	0	1.105.000	0	0	1.105.000	0
1.3.2.5.2.1.2	91	Meja Kerja Kayu	12 2007	1,105,000	0	0	1.105.000	0	0	1.105.000	0
1.3.2.5.2.1.2	92	Meja Kerja Kayu	12 2007	1,105,000	0	0	1.105.000	0	0	1.105.000	0
1.3.2.5.2.1.2	93	Meja Kerja Kayu	12 2007	1,105,000	0	0	1.105.000	0	0	1.105.000	0
1.3.2.5.2.1.2	94	Meja Kerja Kayu	12 2007	1,105,000	0	0	1.105.000	0	0	1.105.000	0
1.3.2.5.2.1.2	95	Meja Kerja Kayu	12 2007	1,105,000	0	0	1.105.000	0	0	1.105.000	0
1.3.2.5.2.1.2	96	Meja Kerja Kayu	12 2007	1,105,000	0	0	1.105.000	0	0	1.105.000	0
1.3.2.5.2.1.2	97	Meja Kerja Kayu	12 2007	1,105,000	0	0	1.105.000	0	0	1.105.000	0
1.3.2.5.2.1.2	98	Meja Kerja Kayu	12 2010	4,451,333	0	0	4.451.333	0	0	4.451.333	0
1.3.2.5.2.1.2	99	Meja Kerja Kayu	12 2010	4,451,333	0	0	4.451.333	0	0	4.451.333	0
1.3.2.5.2.1.2	100	Meja Kerja Kayu	12 2010	4,451,333	0	0	4.451.333	0	0	4.451.333	0



PEMERINTAH PROVINSI BALI

LAPORAN PENYUSUTAN ASET TETAP

Sampai dengan 31-Desember-2023

Bidang : Sekwan/DPRD

KODE ASET	NO REG	NAMA ASET	MASA PEROLEHAN		NILAI PEROLEHAN		SISA MASA MANFAAT		AKUMULASI PENYUSUTAN 1 Jan 2023	PENYUSUTAN		AKUMULASI PENYUSUTAN 31-Des-2023	NILAI BUKU
					Thn	Bulan	Thn	Bulan		Semester I	Semester II		
1.3.2.5.2.1.2	101	Meja Kerja Kayu	12	2010	4,451,333	0	0	0	4.451.333	0	0	4.451.333	0
1.3.2.5.2.1.2	102	Meja Kerja Kayu	12	2010	4,451,333	0	0	0	4.451.333	0	0	4.451.333	0
1.3.2.5.2.1.2	103	Meja Kerja Kayu	12	2010	4,451,333	0	0	0	4.451.333	0	0	4.451.333	0
1.3.2.5.2.1.2	104	Meja Kerja Kayu	12	2010	4,451,333	0	0	0	4.451.333	0	0	4.451.333	0
1.3.2.5.2.1.2	105	Meja Kerja Kayu	12	2010	4,451,333	0	0	0	4.451.333	0	0	4.451.333	0
1.3.2.5.2.1.2	106	Meja Kerja Kayu	12	2010	4,451,333	0	0	0	4.451.333	0	0	4.451.333	0
1.3.2.5.2.1.2	107	Meja Kerja Kayu	12	2010	4,451,338	0	0	0	4.451.338	0	0	4.451.338	0
1.3.2.5.2.1.2	108	Meja Kerja Kayu	12	2010	4,451,333	0	0	0	4.451.333	0	0	4.451.333	0
1.3.2.5.2.1.2	109	Meja Kerja Kayu	12	2010	4,451,333	0	0	0	4.451.333	0	0	4.451.333	0
1.3.2.5.2.1.2	110	Meja Kerja Kayu	12	2010	4,451,333	0	0	0	4.451.333	0	0	4.451.333	0
1.3.2.5.2.1.2	111	Meja Kerja Kayu	12	2010	4,451,333	0	0	0	4.451.333	0	0	4.451.333	0
1.3.2.5.2.1.2	113	Meja Kerja Kayu	12	2000	1,200,000	0	0	0	1.200.000	0	0	1.200.000	0
1.3.2.5.2.1.2	115	Meja Kerja Kayu	5	2013	7,400,000	0	0	0	7.400.000	0	0	7.400.000	0
1.3.2.5.2.1.2	117	Meja Kerja Kayu	12	2004	1,000,000	0	0	0	1.000.000	0	0	1.000.000	0
1.3.2.5.2.1.3	4	Kursi Besi/Metal	12	2004	2,450,000	0	0	0	2.450.000	0	0	2.450.000	0
1.3.2.5.2.1.3	6	Kursi Besi/Metal	12	2004	1,750,000	0	0	0	1.750.000	0	0	1.750.000	0
1.3.2.5.2.1.4	10	Kursi Kayu	12	1993	506,063	0	0	0	506.063	0	0	506.063	0
1.3.2.5.2.1.4	11	Kursi Kayu	12	1993	506,063	0	0	0	506.063	0	0	506.063	0
1.3.2.5.2.1.4	14	Kursi Kayu	12	2000	1,395,000	0	0	0	1.395.000	0	0	1.395.000	0
1.3.2.5.2.1.4	15	Kursi Kayu	12	2000	675,000	0	0	0	675.000	0	0	675.000	0
1.3.2.5.2.1.4	16	Kursi Kayu	12	2000	1,395,000	0	0	0	1.395.000	0	0	1.395.000	0
1.3.2.5.2.1.4	26	Kursi Kayu	12	2001	800,000	0	0	0	800.000	0	0	800.000	0
1.3.2.5.2.1.4	27	Kursi Kayu	12	2001	800,000	0	0	0	800.000	0	0	800.000	0
1.3.2.5.2.1.4	28	Kursi Kayu	12	2001	800,000	0	0	0	800.000	0	0	800.000	0
1.3.2.5.2.1.4	29	Kursi Kayu	12	2001	800,000	0	0	0	800.000	0	0	800.000	0
1.3.2.5.2.1.4	30	Kursi Kayu	12	2001	2,725,000	0	0	0	2.725.000	0	0	2.725.000	0
1.3.2.5.2.1.4	51	Kursi Kayu	12	2004	23,000,000	0	0	0	23.000.000	0	0	23.000.000	0
1.3.2.5.2.1.5	10	Sice	12	1996	10,000,000	0	0	0	10.000.000	0	0	10.000.000	0
1.3.2.5.2.1.5	12	Sice	12	2000	2,000,000	0	0	0	2.000.000	0	0	2.000.000	0
1.3.2.5.2.1.5	13	Sice	12	2000	2,000,000	0	0	0	2.000.000	0	0	2.000.000	0
1.3.2.5.2.1.5	14	Sice	12	2000	2,000,000	0	0	0	2.000.000	0	0	2.000.000	0
1.3.2.5.2.1.5	15	Sice	12	2000	2,000,000	0	0	0	2.000.000	0	0	2.000.000	0
1.3.2.5.2.1.5	16	Sice	12	2000	2,000,000	0	0	0	2.000.000	0	0	2.000.000	0



PEMERINTAH PROVINSI BALI

LAPORAN PENYUSUTAN ASET TETAP

Sampai dengan 31-Desember-2023

Bidang : Sekwan/DPRD

KODE ASET	NO REG	NAMA ASET	MASA PEROLEHAN	NILAI PEROLEHAN	SISA MASA MANFAAT		AKUMULASI PENYUSUTAN 1 Jan 2023	PENYUSUTAN		AKUMULASI PENYUSUTAN 31-Des-2023	NILAI BUKU
					Thn	Bulan		Semester I	Semester II		
1.3.2.5.2.1.5	17	Sice	12 2000	2,000,000	0	0	2.000.000	0	0	2.000.000	0
1.3.2.5.2.1.5	18	Sice	12 2001	2,970,000	0	0	2.970.000	0	0	2.970.000	0
1.3.2.5.2.1.5	20	Sice	12 2002	2,950,000	0	0	2.950.000	0	0	2.950.000	0
1.3.2.5.2.1.8	68	Meja Rapat	12 1986	2,558,000	0	0	2.558.000	0	0	2.558.000	0
1.3.2.5.2.1.8	69	Meja Rapat	12 1986	2,558,000	0	0	2.558.000	0	0	2.558.000	0
1.3.2.5.2.1.8	70	Meja Rapat	12 1986	2,558,000	0	0	2.558.000	0	0	2.558.000	0
1.3.2.5.2.1.8	71	Meja Rapat	12 1986	2,558,000	0	0	2.558.000	0	0	2.558.000	0
1.3.2.5.2.1.8	72	Meja Rapat	12 1986	2,558,000	0	0	2.558.000	0	0	2.558.000	0
1.3.2.5.2.1.8	73	Meja Rapat	12 1986	2,558,000	0	0	2.558.000	0	0	2.558.000	0
1.3.2.5.2.1.8	74	Meja Rapat	12 1986	2,558,000	0	0	2.558.000	0	0	2.558.000	0
1.3.2.5.2.1.8	75	Meja Rapat	12 1986	2,558,000	0	0	2.558.000	0	0	2.558.000	0
1.3.2.5.2.1.8	76	Meja Rapat	12 1986	2,558,000	0	0	2.558.000	0	0	2.558.000	0
1.3.2.5.2.1.8	77	Meja Rapat	12 1986	2,558,000	0	0	2.558.000	0	0	2.558.000	0
1.3.2.5.2.1.8	139	Meja Rapat	12 1995	2,558,000	0	0	2.558.000	0	0	2.558.000	0
1.3.2.5.2.1.8	141	Meja Rapat	12 1996	750,000	0	0	750.000	0	0	750.000	0
1.3.2.5.2.1.8	142	Meja Rapat	12 2000	1,577,000	0	0	1.577.000	0	0	1.577.000	0
1.3.2.5.2.1.8	143	Meja Rapat	12 2000	1,577,000	0	0	1.577.000	0	0	1.577.000	0
1.3.2.5.2.1.8	144	Meja Rapat	12 2000	1,577,000	0	0	1.577.000	0	0	1.577.000	0
1.3.2.5.2.1.8	145	Meja Rapat	12 2000	1,577,000	0	0	1.577.000	0	0	1.577.000	0
1.3.2.5.2.1.8	146	Meja Rapat	12 2000	1,577,000	0	0	1.577.000	0	0	1.577.000	0
1.3.2.5.2.1.8	147	Meja Rapat	12 2000	1,577,000	0	0	1.577.000	0	0	1.577.000	0
1.3.2.5.2.1.8	148	Meja Rapat	12 2000	1,577,000	0	0	1.577.000	0	0	1.577.000	0
1.3.2.5.2.1.8	149	Meja Rapat	12 2000	1,577,000	0	0	1.577.000	0	0	1.577.000	0
1.3.2.5.2.1.8	150	Meja Rapat	12 2000	1,577,000	0	0	1.577.000	0	0	1.577.000	0
1.3.2.5.2.1.8	151	Meja Rapat	12 2000	1,577,000	0	0	1.577.000	0	0	1.577.000	0
1.3.2.5.2.1.8	152	Meja Rapat	12 2000	1,577,000	0	0	1.577.000	0	0	1.577.000	0
1.3.2.5.2.1.8	153	Meja Rapat	12 2000	1,577,000	0	0	1.577.000	0	0	1.577.000	0
1.3.2.5.2.1.8	154	Meja Rapat	12 2000	1,577,000	0	0	1.577.000	0	0	1.577.000	0
1.3.2.5.2.1.8	155	Meja Rapat	12 2000	1,577,000	0	0	1.577.000	0	0	1.577.000	0
1.3.2.5.2.1.8	156	Meja Rapat	12 2000	1,577,000	0	0	1.577.000	0	0	1.577.000	0
1.3.2.5.2.1.8	157	Meja Rapat	12 2000	1,577,000	0	0	1.577.000	0	0	1.577.000	0
1.3.2.5.2.1.8	193	Meja Rapat	12 2000	1,577,000	0	0	1.577.000	0	0	1.577.000	0
1.3.2.5.2.1.8	194	Meja Rapat	12 2000	1,577,000	0	0	1.577.000	0	0	1.577.000	0



PEMERINTAH PROVINSI BALI

LAPORAN PENYUSUTAN ASET TETAP

Sampai dengan 31-Desember-2023

Bidang : Sekwan/DPRD

KODE ASET	NO REG	NAMA ASET	MASA PEROLEHAN	NILAI PEROLEHAN	SISA MASA MANFAAT		AKUMULASI PENYUSUTAN 1 Jan 2023	PENYUSUTAN		AKUMULASI PENYUSUTAN 31-Des-2023	NILAI BUKU
					Thn	Bulan		Semester I	Semester II		
1.3.2.5.2.1.8	195	Meja Rapat	12 2000	1,577,000	0	0	1.577.000	0	0	1.577.000	0
1.3.2.5.2.1.8	196	Meja Rapat	12 2000	1,577,000	0	0	1.577.000	0	0	1.577.000	0
1.3.2.5.2.1.8	197	Meja Rapat	12 2000	1,577,000	0	0	1.577.000	0	0	1.577.000	0
1.3.2.5.2.1.8	198	Meja Rapat	12 2000	1,577,000	0	0	1.577.000	0	0	1.577.000	0
1.3.2.5.2.1.8	199	Meja Rapat	12 2000	1,577,000	0	0	1.577.000	0	0	1.577.000	0
1.3.2.5.2.1.8	200	Meja Rapat	12 2000	1,577,000	0	0	1.577.000	0	0	1.577.000	0
1.3.2.5.2.1.8	201	Meja Rapat	12 2000	1,577,000	0	0	1.577.000	0	0	1.577.000	0
1.3.2.5.2.1.8	202	Meja Rapat	12 2000	1,577,000	0	0	1.577.000	0	0	1.577.000	0
1.3.2.5.2.1.8	203	Meja Rapat	12 2000	1,577,000	0	0	1.577.000	0	0	1.577.000	0
1.3.2.5.2.1.8	204	Meja Rapat	12 2000	1,577,000	0	0	1.577.000	0	0	1.577.000	0
1.3.2.5.2.1.8	205	Meja Rapat	12 2000	1,577,000	0	0	1.577.000	0	0	1.577.000	0
1.3.2.5.2.1.8	206	Meja Rapat	12 2000	1,577,000	0	0	1.577.000	0	0	1.577.000	0
1.3.2.5.2.1.8	207	Meja Rapat	12 2000	1,577,000	0	0	1.577.000	0	0	1.577.000	0
1.3.2.5.2.1.8	208	Meja Rapat	12 2000	1,577,000	0	0	1.577.000	0	0	1.577.000	0
1.3.2.5.2.1.8	209	Meja Rapat	12 2000	1,577,000	0	0	1.577.000	0	0	1.577.000	0
1.3.2.5.2.1.8	210	Meja Rapat	12 2000	1,577,000	0	0	1.577.000	0	0	1.577.000	0
1.3.2.5.2.1.8	263	Meja Rapat	12 1986	3,570,000	0	0	3.570.000	0	0	3.570.000	0
1.3.2.5.2.1.8	264	Meja Rapat	12 1986	3,570,000	0	0	3.570.000	0	0	3.570.000	0
1.3.2.5.2.1.8	265	Meja Rapat	12 1986	3,570,000	0	0	3.570.000	0	0	3.570.000	0
1.3.2.5.2.1.8	266	Meja Rapat	11 2011	14,850,000	0	0	14.850.000	0	0	14.850.000	0
1.3.2.5.2.1.8	267	Meja Rapat	12 2000	1,785,000	0	0	1.785.000	0	0	1.785.000	0
1.3.2.5.2.1.8	268	Meja Rapat	12 2000	1,785,000	0	0	1.785.000	0	0	1.785.000	0
1.3.2.5.2.1.8	269	Meja Rapat	12 2000	1,785,000	0	0	1.785.000	0	0	1.785.000	0
1.3.2.5.2.1.8	270	Meja Rapat	12 2000	1,785,000	0	0	1.785.000	0	0	1.785.000	0
1.3.2.5.2.1.8	271	Meja Rapat	12 2000	1,785,000	0	0	1.785.000	0	0	1.785.000	0
1.3.2.5.2.1.8	272	Meja Rapat	12 2000	1,785,000	0	0	1.785.000	0	0	1.785.000	0
1.3.2.5.2.1.8	273	Meja Rapat	12 2000	1,785,000	0	0	1.785.000	0	0	1.785.000	0
1.3.2.5.2.1.8	274	Meja Rapat	12 2000	1,785,000	0	0	1.785.000	0	0	1.785.000	0
1.3.2.5.2.1.8	275	Meja Rapat	12 2000	1,785,000	0	0	1.785.000	0	0	1.785.000	0
1.3.2.5.2.1.8	276	Meja Rapat	12 2000	1,785,000	0	0	1.785.000	0	0	1.785.000	0
1.3.2.5.2.1.8	277	Meja Rapat	12 2000	1,785,000	0	0	1.785.000	0	0	1.785.000	0
1.3.2.5.2.1.8	278	Meja Rapat	12 2000	1,785,000	0	0	1.785.000	0	0	1.785.000	0
1.3.2.5.2.1.8	279	Meja Rapat	12 2000	1,785,000	0	0	1.785.000	0	0	1.785.000	0



PEMERINTAH PROVINSI BALI

LAPORAN PENYUSUTAN ASET TETAP

Sampai dengan 31-Desember-2023

Bidang : Sekwan/DPRD

KODE ASET	NO REG	NAMA ASET	MASA PEROLEHAN	NILAI PEROLEHAN	SISA MASA MANFAAT		AKUMULASI PENYUSUTAN 1 Jan 2023	PENYUSUTAN		AKUMULASI PENYUSUTAN 31-Des-2023	NILAI BUKU
					Thn	Bulan		Semester I	Semester II		
1.3.2.5.2.1.8	280	Meja Rapat	12 2000	1,785,000	0	0	1.785.000	0	0	1.785.000	0
1.3.2.5.2.1.8	281	Meja Rapat	12 2000	1,785,000	0	0	1.785.000	0	0	1.785.000	0
1.3.2.5.2.1.8	282	Meja Rapat	12 2000	1,785,000	0	0	1.785.000	0	0	1.785.000	0
1.3.2.5.2.1.8	283	Meja Rapat	12 2000	1,785,000	0	0	1.785.000	0	0	1.785.000	0
1.3.2.5.2.1.8	284	Meja Rapat	12 2000	1,785,000	0	0	1.785.000	0	0	1.785.000	0
1.3.2.5.2.1.8	285	Meja Rapat	12 2000	1,785,000	0	0	1.785.000	0	0	1.785.000	0
1.3.2.5.2.1.8	286	Meja Rapat	12 2000	1,785,000	0	0	1.785.000	0	0	1.785.000	0
1.3.2.5.2.1.8	287	Meja Rapat	12 2000	1,785,000	0	0	1.785.000	0	0	1.785.000	0
1.3.2.5.2.1.8	288	Meja Rapat	12 2000	1,785,000	0	0	1.785.000	0	0	1.785.000	0
1.3.2.5.2.1.8	289	Meja Rapat	12 2000	1,785,000	0	0	1.785.000	0	0	1.785.000	0
1.3.2.5.2.1.8	290	Meja Rapat	12 2000	1,785,000	0	0	1.785.000	0	0	1.785.000	0
1.3.2.5.2.1.8	291	Meja Rapat	12 2000	1,785,000	0	0	1.785.000	0	0	1.785.000	0
1.3.2.5.2.1.8	292	Meja Rapat	12 2000	1,785,000	0	0	1.785.000	0	0	1.785.000	0
1.3.2.5.2.1.8	293	Meja Rapat	12 2000	1,785,000	0	0	1.785.000	0	0	1.785.000	0
1.3.2.5.2.1.8	294	Meja Rapat	12 2000	1,785,000	0	0	1.785.000	0	0	1.785.000	0
1.3.2.5.2.1.8	295	Meja Rapat	12 2000	1,785,000	0	0	1.785.000	0	0	1.785.000	0
1.3.2.5.2.1.8	296	Meja Rapat	12 2000	1,785,000	0	0	1.785.000	0	0	1.785.000	0
1.3.2.5.2.1.8	297	Meja Rapat	12 2000	1,785,000	0	0	1.785.000	0	0	1.785.000	0
1.3.2.5.2.1.8	298	Meja Rapat	12 2000	1,785,000	0	0	1.785.000	0	0	1.785.000	0
1.3.2.5.2.1.8	299	Meja Rapat	12 2000	1,785,000	0	0	1.785.000	0	0	1.785.000	0
1.3.2.5.2.1.8	300	Meja Rapat	12 2000	1,785,000	0	0	1.785.000	0	0	1.785.000	0
1.3.2.5.2.1.8	301	Meja Rapat	12 2000	1,785,000	0	0	1.785.000	0	0	1.785.000	0
1.3.2.5.2.1.8	302	Meja Rapat	12 2000	1,785,000	0	0	1.785.000	0	0	1.785.000	0
1.3.2.5.2.1.8	303	Meja Rapat	12 2000	1,785,000	0	0	1.785.000	0	0	1.785.000	0
1.3.2.5.2.1.8	304	Meja Rapat	12 2000	1,785,000	0	0	1.785.000	0	0	1.785.000	0
1.3.2.5.2.1.8	305	Meja Rapat	12 2000	1,785,000	0	0	1.785.000	0	0	1.785.000	0
1.3.2.5.2.1.8	306	Meja Rapat	12 2000	1,785,000	0	0	1.785.000	0	0	1.785.000	0
1.3.2.5.2.1.8	307	Meja Rapat	12 2000	1,785,000	0	0	1.785.000	0	0	1.785.000	0
1.3.2.5.2.1.8	308	Meja Rapat	12 2000	1,785,000	0	0	1.785.000	0	0	1.785.000	0
1.3.2.5.2.1.8	309	Meja Rapat	12 2000	1,785,000	0	0	1.785.000	0	0	1.785.000	0
1.3.2.5.2.1.8	310	Meja Rapat	12 2000	1,785,000	0	0	1.785.000	0	0	1.785.000	0
1.3.2.5.2.1.8	311	Meja Rapat	12 2000	1,785,000	0	0	1.785.000	0	0	1.785.000	0
1.3.2.5.2.1.8	312	Meja Rapat	12 2000	1,785,000	0	0	1.785.000	0	0	1.785.000	0



PEMERINTAH PROVINSI BALI

LAPORAN PENYUSUTAN ASET TETAP

Sampai dengan 31-Desember-2023

Bidang : Sekwan/DPRD

KODE ASET	NO REG	NAMA ASET	MASA PEROLEHAN	NILAI PEROLEHAN	SISA MASA MANFAAT		AKUMULASI PENYUSUTAN 1 Jan 2023	PENYUSUTAN		AKUMULASI PENYUSUTAN 31-Des-2023	NILAI BUKU
					Thn	Bulan		Semester I	Semester II		
1.3.2.5.2.1.8	313	Meja Rapat	12 2000	1,785,000	0	0	1.785.000	0	0	1.785.000	0
1.3.2.5.2.1.8	314	Meja Rapat	12 2000	1,785,000	0	0	1.785.000	0	0	1.785.000	0
1.3.2.5.2.1.8	315	Meja Rapat	12 2000	1,785,000	0	0	1.785.000	0	0	1.785.000	0
1.3.2.5.2.1.8	316	Meja Rapat	12 2000	1,785,000	0	0	1.785.000	0	0	1.785.000	0
1.3.2.5.2.1.8	317	Meja Rapat	12 2000	1,785,000	0	0	1.785.000	0	0	1.785.000	0
1.3.2.5.2.1.8	318	Meja Rapat	12 2000	1,785,000	0	0	1.785.000	0	0	1.785.000	0
1.3.2.5.2.1.8	319	Meja Rapat	12 2000	1,577,000	0	0	1.577.000	0	0	1.577.000	0
1.3.2.5.2.1.8	320	Meja Rapat	12 2000	1,577,000	0	0	1.577.000	0	0	1.577.000	0
1.3.2.5.2.1.8	321	Meja Rapat	12 2000	1,577,000	0	0	1.577.000	0	0	1.577.000	0
1.3.2.5.2.1.8	322	Meja Rapat	12 2000	1,577,000	0	0	1.577.000	0	0	1.577.000	0
1.3.2.5.2.1.8	323	Meja Rapat	12 2000	1,577,000	0	0	1.577.000	0	0	1.577.000	0
1.3.2.5.2.1.8	324	Meja Rapat	12 2000	1,577,000	0	0	1.577.000	0	0	1.577.000	0
1.3.2.5.2.1.8	325	Meja Rapat	12 2000	1,577,000	0	0	1.577.000	0	0	1.577.000	0
1.3.2.5.2.1.8	326	Meja Rapat	12 2000	1,577,000	0	0	1.577.000	0	0	1.577.000	0
1.3.2.5.2.1.8	327	Meja Rapat	12 2000	1,577,000	0	0	1.577.000	0	0	1.577.000	0
1.3.2.5.2.1.8	328	Meja Rapat	12 2000	1,577,000	0	0	1.577.000	0	0	1.577.000	0
1.3.2.5.2.1.8	329	Meja Rapat	12 2000	1,577,000	0	0	1.577.000	0	0	1.577.000	0
1.3.2.5.2.1.8	330	Meja Rapat	12 2000	1,577,000	0	0	1.577.000	0	0	1.577.000	0
1.3.2.5.2.1.8	331	Meja Rapat	12 2000	1,577,000	0	0	1.577.000	0	0	1.577.000	0
1.3.2.5.2.1.8	332	Meja Rapat	12 2000	1,577,000	0	0	1.577.000	0	0	1.577.000	0
1.3.2.5.2.1.8	333	Meja Rapat	12 2000	1,577,000	0	0	1.577.000	0	0	1.577.000	0
1.3.2.5.2.1.8	334	Meja Rapat	12 2000	1,577,000	0	0	1.577.000	0	0	1.577.000	0
1.3.2.5.2.1.8	335	Meja Rapat	12 2000	1,577,000	0	0	1.577.000	0	0	1.577.000	0
1.3.2.5.2.1.8	336	Meja Rapat	12 2000	1,577,000	0	0	1.577.000	0	0	1.577.000	0
1.3.2.5.2.1.8	337	Meja Rapat	12 2000	1,577,000	0	0	1.577.000	0	0	1.577.000	0
1.3.2.5.2.1.8	338	Meja Rapat	12 2000	1,577,000	0	0	1.577.000	0	0	1.577.000	0
1.3.2.5.2.1.8	339	Meja Rapat	12 2000	1,577,000	0	0	1.577.000	0	0	1.577.000	0
1.3.2.5.2.1.8	340	Meja Rapat	12 2000	1,577,000	0	0	1.577.000	0	0	1.577.000	0
1.3.2.5.2.1.8	341	Meja Rapat	12 2000	1,577,000	0	0	1.577.000	0	0	1.577.000	0
1.3.2.5.2.1.8	342	Meja Rapat	12 2000	1,577,000	0	0	1.577.000	0	0	1.577.000	0
1.3.2.5.2.1.8	343	Meja Rapat	12 2000	1,577,000	0	0	1.577.000	0	0	1.577.000	0
1.3.2.5.2.1.8	344	Meja Rapat	12 2000	1,577,000	0	0	1.577.000	0	0	1.577.000	0
1.3.2.5.2.1.8	345	Meja Rapat	12 2000	1,577,000	0	0	1.577.000	0	0	1.577.000	0



PEMERINTAH PROVINSI BALI

LAPORAN PENYUSUTAN ASET TETAP

Sampai dengan 31-Desember-2023

Bidang : Sekwan/DPRD

KODE ASET	NO REG	NAMA ASET	MASA PEROLEHAN	NILAI PEROLEHAN	SISA MASA MANFAAT		AKUMULASI PENYUSUTAN 1 Jan 2023	PENYUSUTAN		AKUMULASI PENYUSUTAN 31-Des-2023	NILAI BUKU
					Thn	Bulan		Semester I	Semester II		
1.3.2.5.2.1.8	346	Meja Rapat	12 2000	1,577,000	0	0	1.577.000	0	0	1.577.000	0
1.3.2.5.2.1.8	347	Meja Rapat	12 2000	1,577,000	0	0	1.577.000	0	0	1.577.000	0
1.3.2.5.2.1.8	348	Meja Rapat	12 2000	1,577,000	0	0	1.577.000	0	0	1.577.000	0
1.3.2.5.2.1.8	349	Meja Rapat	12 2000	1,577,000	0	0	1.577.000	0	0	1.577.000	0
1.3.2.5.2.1.8	350	Meja Rapat	12 2000	1,577,000	0	0	1.577.000	0	0	1.577.000	0
1.3.2.5.2.1.8	351	Meja Rapat	12 2000	1,577,000	0	0	1.577.000	0	0	1.577.000	0
1.3.2.5.2.1.8	352	Meja Rapat	12 2000	1,577,000	0	0	1.577.000	0	0	1.577.000	0
1.3.2.5.2.1.8	353	Meja Rapat	12 2000	1,577,000	0	0	1.577.000	0	0	1.577.000	0
1.3.2.5.2.1.8	355	Meja Rapat	10 2015	41,760,000	0	0	41.760.000	0	0	41.760.000	0
1.3.2.5.2.1.8	356	Meja Rapat	10 2015	22,680,000	0	0	22.680.000	0	0	22.680.000	0
1.3.2.5.2.1.8	357	Meja Rapat	10 2015	15,120,000	0	0	15.120.000	0	0	15.120.000	0
1.3.2.5.2.1.8	358	Meja Rapat	12 2015	31,482,000	0	0	31.482.000	0	0	31.482.000	0
1.3.2.5.2.1.8	359	Meja Rapat	8 2016	9,240,000	0	0	9.240.000	0	0	9.240.000	0
1.3.2.5.2.1.8	360	Meja Rapat	8 2016	9,240,000	0	0	9.240.000	0	0	9.240.000	0
1.3.2.5.2.1.8	361	Meja Rapat	8 2016	9,240,000	0	0	9.240.000	0	0	9.240.000	0
1.3.2.5.2.1.8	362	Meja Rapat	8 2016	9,240,000	0	0	9.240.000	0	0	9.240.000	0
1.3.2.5.2.1.8	363	Meja Rapat	8 2016	9,240,000	0	0	9.240.000	0	0	9.240.000	0
1.3.2.5.2.1.8	364	Meja Rapat	8 2016	7,680,000	0	0	7.680.000	0	0	7.680.000	0
1.3.2.5.2.1.8	365	Meja Rapat	8 2016	7,680,000	0	0	7.680.000	0	0	7.680.000	0
1.3.2.5.2.1.8	366	Meja Rapat	8 2016	7,680,000	0	0	7.680.000	0	0	7.680.000	0
1.3.2.5.2.1.8	367	Meja Rapat	8 2016	7,680,000	0	0	7.680.000	0	0	7.680.000	0
1.3.2.5.2.1.8	368	Meja Rapat	8 2016	7,680,000	0	0	7.680.000	0	0	7.680.000	0
1.3.2.5.2.1.12	4	Meja Telepon	12 1989	500,000	0	0	500.000	0	0	500.000	0
1.3.2.5.2.1.12	5	Meja Telepon	12 1989	500,000	0	0	500.000	0	0	500.000	0
1.3.2.5.2.1.12	13	Meja Telepon	12 1993	2,340,000	0	0	2.340.000	0	0	2.340.000	0
1.3.2.5.2.1.12	15	Meja Telepon	12 1993	2,340,000	0	0	2.340.000	0	0	2.340.000	0
1.3.2.5.2.1.12	18	Meja Telepon	12 1993	2,340,000	0	0	2.340.000	0	0	2.340.000	0
1.3.2.5.2.1.12	19	Meja Telepon	12 1993	2,340,000	0	0	2.340.000	0	0	2.340.000	0
1.3.2.5.2.1.12	20	Meja Telepon	12 2000	52,221,000	0	0	52.221.000	0	0	52.221.000	0
1.3.2.5.2.1.12	22	Meja Telepon	12 2004	600,000	0	0	600.000	0	0	600.000	0
1.3.2.5.2.1.12	23	Meja Telepon	12 2004	600,000	0	0	600.000	0	0	600.000	0
1.3.2.5.2.1.12	24	Meja Telepon	12 2004	600,000	0	0	600.000	0	0	600.000	0
1.3.2.5.2.1.12	25	Meja Telepon	12 2004	600,000	0	0	600.000	0	0	600.000	0



PEMERINTAH PROVINSI BALI

LAPORAN PENYUSUTAN ASET TETAP

Sampai dengan 31-Desember-2023

Bidang : Sekwan/DPRD

KODE ASET	NO REG	NAMA ASET	MASA PEROLEHAN	NILAI PEROLEHAN	SISA MASA MANFAAT		AKUMULASI PENYUSUTAN 1 Jan 2023	PENYUSUTAN		AKUMULASI PENYUSUTAN 31-Des-2023	NILAI BUKU
					Thn	Bulan		Semester I	Semester II		
1.3.2.5.2.1.13	1	Meja Podium	5 2009	12,200,000	0	0	12.200.000	0	0	12.200.000	0
1.3.2.5.2.1.13	2	Meja Podium	11 2018	16,000,000	0	0	13.333.333	1.600.000	1.066.667	16.000.000	0
1.3.2.5.2.1.14	3	Meja Resepsionis	5 2013	12,700,000	0	0	12.700.000	0	0	12.700.000	0
1.3.2.5.2.1.14	4	Meja Resepsionis	11 2016	23,225,000	0	0	23.225.000	0	0	23.225.000	0
1.3.2.5.2.1.14	5	Meja Resepsionis	11 2020	12,143,250	1	10	5.262.075	1.214.325	1.214.325	7.690.725	4,452,525
1.3.2.5.2.1.16	16	Meja Tambahan	12 2000	850,000	0	0	850.000	0	0	850.000	0
1.3.2.5.2.1.16	17	Meja Tambahan	12 2000	850,000	0	0	850.000	0	0	850.000	0
1.3.2.5.2.1.16	22	Meja Tambahan	12 2000	850,000	0	0	850.000	0	0	850.000	0
1.3.2.5.2.1.16	23	Meja Tambahan	12 2000	850,000	0	0	850.000	0	0	850.000	0
1.3.2.5.2.1.16	24	Meja Tambahan	12 2006	37,000,000	0	0	37.000.000	0	0	37.000.000	0
1.3.2.5.2.1.17	3	Meja Panjang	12 2006	5,350,000	0	0	5.350.000	0	0	5.350.000	0
1.3.2.5.2.1.17	4	Meja Panjang	12 2006	5,350,000	0	0	5.350.000	0	0	5.350.000	0
1.3.2.5.2.1.17	5	Meja Panjang	12 1975	10,700,000	0	0	10.700.000	0	0	10.700.000	0
1.3.2.5.2.1.17	6	Meja Panjang	6 2023	12,250,000	4	5	0	0	1.429.167	1.429.167	10,820,833
1.3.2.5.2.1.24	1	Meja 1/2 Biro	12 1998	500,000	0	0	500.000	0	0	500.000	0
1.3.2.5.2.1.24	2	Meja 1/2 Biro	12 1998	500,000	0	0	500.000	0	0	500.000	0
1.3.2.5.2.1.24	3	Meja 1/2 Biro	12 1998	500,000	0	0	500.000	0	0	500.000	0
1.3.2.5.2.1.24	4	Meja 1/2 Biro	12 1998	500,000	0	0	500.000	0	0	500.000	0
1.3.2.5.2.1.24	5	Meja 1/2 Biro	12 1998	500,000	0	0	500.000	0	0	500.000	0
1.3.2.5.2.1.24	6	Meja 1/2 Biro	12 1998	500,000	0	0	500.000	0	0	500.000	0
1.3.2.5.2.1.24	7	Meja 1/2 Biro	12 1998	500,000	0	0	500.000	0	0	500.000	0
1.3.2.5.2.1.24	8	Meja 1/2 Biro	12 1998	500,000	0	0	500.000	0	0	500.000	0
1.3.2.5.2.1.24	9	Meja 1/2 Biro	12 1998	500,000	0	0	500.000	0	0	500.000	0
1.3.2.5.2.1.24	10	Meja 1/2 Biro	12 2002	1,000,000	0	0	1.000.000	0	0	1.000.000	0
1.3.2.5.2.1.24	11	Meja 1/2 Biro	12 2002	1,000,000	0	0	1.000.000	0	0	1.000.000	0
1.3.2.5.2.1.24	12	Meja 1/2 Biro	12 2002	1,000,000	0	0	1.000.000	0	0	1.000.000	0
1.3.2.5.2.1.24	13	Meja 1/2 Biro	12 2002	1,000,000	0	0	1.000.000	0	0	1.000.000	0
1.3.2.5.2.1.24	14	Meja 1/2 Biro	12 2002	1,000,000	0	0	1.000.000	0	0	1.000.000	0
1.3.2.5.2.1.24	15	Meja 1/2 Biro	12 2002	1,000,000	0	0	1.000.000	0	0	1.000.000	0
1.3.2.5.2.1.24	18	Meja 1/2 Biro	12 2002	1,000,000	0	0	1.000.000	0	0	1.000.000	0
1.3.2.5.2.1.24	19	Meja 1/2 Biro	12 2002	1,000,000	0	0	1.000.000	0	0	1.000.000	0
1.3.2.5.2.1.24	55	Meja 1/2 Biro	12 1988	550,000	0	0	550.000	0	0	550.000	0
1.3.2.5.2.1.24	56	Meja 1/2 Biro	12 1988	550,000	0	0	550.000	0	0	550.000	0



PEMERINTAH PROVINSI BALI

LAPORAN PENYUSUTAN ASET TETAP

Sampai dengan 31-Desember-2023

Bidang : Sekwan/DPRD

KODE ASET	NO REG	NAMA ASET	MASA PEROLEHAN		NILAI PEROLEHAN		SISA MASA MANFAAT		AKUMULASI PENYUSUTAN 1 Jan 2023	PENYUSUTAN		AKUMULASI PENYUSUTAN 31-Des-2023	NILAI BUKU
							Thn	Bulan		Semester I	Semester II		
1.3.2.5.2.1.24	57	Meja 1/2 Biro	12	1988	550,000	0	0	550.000	0	0	550.000	0	
1.3.2.5.2.1.24	58	Meja 1/2 Biro	12	1988	550,000	0	0	550.000	0	0	550.000	0	
1.3.2.5.2.1.24	59	Meja 1/2 Biro	12	1988	550,000	0	0	550.000	0	0	550.000	0	
1.3.2.5.2.1.24	60	Meja 1/2 Biro	12	1988	550,000	0	0	550.000	0	0	550.000	0	
1.3.2.5.2.1.24	61	Meja 1/2 Biro	12	1988	550,000	0	0	550.000	0	0	550.000	0	
1.3.2.5.2.1.24	62	Meja 1/2 Biro	12	1988	550,000	0	0	550.000	0	0	550.000	0	
1.3.2.5.2.1.24	63	Meja 1/2 Biro	12	1988	550,000	0	0	550.000	0	0	550.000	0	
1.3.2.5.2.1.24	64	Meja 1/2 Biro	12	1988	500,000	0	0	500.000	0	0	500.000	0	
1.3.2.5.2.1.24	65	Meja 1/2 Biro	12	1988	500,000	0	0	500.000	0	0	500.000	0	
1.3.2.5.2.1.24	68	Meja 1/2 Biro	12	1989	500,000	0	0	500.000	0	0	500.000	0	
1.3.2.5.2.1.24	69	Meja 1/2 Biro	12	1989	500,000	0	0	500.000	0	0	500.000	0	
1.3.2.5.2.1.24	70	Meja 1/2 Biro	12	1989	500,000	0	0	500.000	0	0	500.000	0	
1.3.2.5.2.1.24	71	Meja 1/2 Biro	12	1989	500,000	0	0	500.000	0	0	500.000	0	
1.3.2.5.2.1.24	72	Meja 1/2 Biro	12	1989	500,000	0	0	500.000	0	0	500.000	0	
1.3.2.5.2.1.24	74	Meja 1/2 Biro	12	1994	500,000	0	0	500.000	0	0	500.000	0	
1.3.2.5.2.1.24	75	Meja 1/2 Biro	12	1994	600,000	0	0	600.000	0	0	600.000	0	
1.3.2.5.2.1.24	76	Meja 1/2 Biro	12	1994	600,000	0	0	600.000	0	0	600.000	0	
1.3.2.5.2.1.24	77	Meja 1/2 Biro	12	1998	550,000	0	0	550.000	0	0	550.000	0	
1.3.2.5.2.1.24	78	Meja 1/2 Biro	12	1998	550,000	0	0	550.000	0	0	550.000	0	
1.3.2.5.2.1.24	80	Meja 1/2 Biro	12	1999	1,595,556	0	0	1.595.556	0	0	1.595.556	0	
1.3.2.5.2.1.24	81	Meja 1/2 Biro	12	1999	1,595,556	0	0	1.595.556	0	0	1.595.556	0	
1.3.2.5.2.1.24	82	Meja 1/2 Biro	12	1999	1,595,556	0	0	1.595.556	0	0	1.595.556	0	
1.3.2.5.2.1.24	83	Meja 1/2 Biro	12	1999	1,595,556	0	0	1.595.556	0	0	1.595.556	0	
1.3.2.5.2.1.24	84	Meja 1/2 Biro	12	1999	1,595,556	0	0	1.595.556	0	0	1.595.556	0	
1.3.2.5.2.1.24	85	Meja 1/2 Biro	12	1999	1,595,556	0	0	1.595.556	0	0	1.595.556	0	
1.3.2.5.2.1.24	86	Meja 1/2 Biro	12	1999	1,595,556	0	0	1.595.556	0	0	1.595.556	0	
1.3.2.5.2.1.24	87	Meja 1/2 Biro	12	1999	1,595,556	0	0	1.595.556	0	0	1.595.556	0	
1.3.2.5.2.1.24	88	Meja 1/2 Biro	12	1999	1,595,556	0	0	1.595.556	0	0	1.595.556	0	
1.3.2.5.2.1.24	89	Meja 1/2 Biro	12	2000	1,590,000	0	0	1.590.000	0	0	1.590.000	0	
1.3.2.5.2.1.24	90	Meja 1/2 Biro	12	2000	750,000	0	0	750.000	0	0	750.000	0	
1.3.2.5.2.1.24	91	Meja 1/2 Biro	12	2000	750,000	0	0	750.000	0	0	750.000	0	
1.3.2.5.2.1.24	92	Meja 1/2 Biro	12	2000	750,000	0	0	750.000	0	0	750.000	0	
1.3.2.5.2.1.24	93	Meja 1/2 Biro	12	2000	750,000	0	0	750.000	0	0	750.000	0	



PEMERINTAH PROVINSI BALI

LAPORAN PENYUSUTAN ASET TETAP

Sampai dengan 31-Desember-2023

Bidang : Sekwan/DPRD

KODE ASET	NO REG	NAMA ASET	MASA PEROLEHAN	NILAI PEROLEHAN	SISA MASA MANFAAT		AKUMULASI PENYUSUTAN 1 Jan 2023	PENYUSUTAN		AKUMULASI PENYUSUTAN 31-Des-2023	NILAI BUKU
					Thn	Bulan		Semester I	Semester II		
1.3.2.5.2.1.24	94	Meja 1/2 Biro	12 2000	750,000	0	0	750.000	0	0	750.000	0
1.3.2.5.2.1.24	95	Meja 1/2 Biro	12 2000	1,580,000	0	0	1.580.000	0	0	1.580.000	0
1.3.2.5.2.1.27	1	Meja Makan Besi	12 2007	617,500	0	0	617.500	0	0	617.500	0
1.3.2.5.2.1.27	2	Meja Makan Besi	12 2007	617,500	0	0	617.500	0	0	617.500	0
1.3.2.5.2.1.27	5	Meja Makan Besi	12 2007	617,500	0	0	617.500	0	0	617.500	0
1.3.2.5.2.1.27	6	Meja Makan Besi	12 2007	617,500	0	0	617.500	0	0	617.500	0
1.3.2.5.2.1.27	7	Meja Makan Besi	12 2007	617,500	0	0	617.500	0	0	617.500	0
1.3.2.5.2.1.27	8	Meja Makan Besi	12 2007	617,500	0	0	617.500	0	0	617.500	0
1.3.2.5.2.1.27	9	Meja Makan Besi	12 2007	4,322,500	0	0	4.322.500	0	0	4.322.500	0
1.3.2.5.2.1.27	10	Meja Makan Besi	12 2007	4,322,500	0	0	4.322.500	0	0	4.322.500	0
1.3.2.5.2.1.27	11	Meja Makan Besi	12 2007	4,322,500	0	0	4.322.500	0	0	4.322.500	0
1.3.2.5.2.1.27	12	Meja Makan Besi	12 2007	4,322,500	0	0	4.322.500	0	0	4.322.500	0
1.3.2.5.2.1.27	13	Meja Makan Besi	12 2007	4,322,500	0	0	4.322.500	0	0	4.322.500	0
1.3.2.5.2.1.27	14	Meja Makan Besi	12 2007	4,322,500	0	0	4.322.500	0	0	4.322.500	0
1.3.2.5.2.1.27	15	Meja Makan Besi	12 2007	4,322,500	0	0	4.322.500	0	0	4.322.500	0
1.3.2.5.2.1.27	17	Meja Makan Besi	12 2010	4,067,800	0	0	4.067.800	0	0	4.067.800	0
1.3.2.5.2.1.27	18	Meja Makan Besi	12 2010	4,067,800	0	0	4.067.800	0	0	4.067.800	0
1.3.2.5.2.1.27	19	Meja Makan Besi	12 2010	4,067,800	0	0	4.067.800	0	0	4.067.800	0
1.3.2.5.2.1.27	20	Meja Makan Besi	12 2010	4,067,800	0	0	4.067.800	0	0	4.067.800	0
1.3.2.5.2.1.27	21	Meja Makan Besi	12 2010	4,067,800	0	0	4.067.800	0	0	4.067.800	0
1.3.2.5.2.1.27	22	Meja Makan Besi	12 2010	4,067,800	0	0	4.067.800	0	0	4.067.800	0
1.3.2.5.2.1.27	23	Meja Makan Besi	12 2010	4,067,800	0	0	4.067.800	0	0	4.067.800	0
1.3.2.5.2.1.27	24	Meja Makan Besi	12 2010	4,067,800	0	0	4.067.800	0	0	4.067.800	0
1.3.2.5.2.1.27	25	Meja Makan Besi	12 2010	4,067,800	0	0	4.067.800	0	0	4.067.800	0
1.3.2.5.2.1.27	26	Meja Makan Besi	12 2010	4,067,800	0	0	4.067.800	0	0	4.067.800	0
1.3.2.5.2.1.27	27	Meja Makan Besi	5 2011	14,900,000	0	0	14.900.000	0	0	14.900.000	0
1.3.2.5.2.1.27	28	Meja Makan Besi	5 2011	14,900,000	0	0	14.900.000	0	0	14.900.000	0
1.3.2.5.2.1.27	29	Meja Makan Besi	12 2007	617,500	0	0	617.500	0	0	617.500	0
1.3.2.5.2.1.27	30	Meja Makan Besi	12 2007	4,322,500	0	0	4.322.500	0	0	4.322.500	0
1.3.2.5.2.1.27	31	Meja Makan Besi	12 2007	617,500	0	0	617.500	0	0	617.500	0
1.3.2.5.2.1.27	32	Meja Makan Besi	12 2016	5,400,000	0	0	5.400.000	0	0	5.400.000	0
1.3.2.5.2.1.30	86	Kursi Rapat	12 1986	825,000	0	0	825.000	0	0	825.000	0
1.3.2.5.2.1.30	87	Kursi Rapat	12 1986	825,000	0	0	825.000	0	0	825.000	0



PEMERINTAH PROVINSI BALI

LAPORAN PENYUSUTAN ASET TETAP

Sampai dengan 31-Desember-2023

Bidang : Sekwan/DPRD

KODE ASET	NO REG	NAMA ASET	MASA PEROLEHAN	NILAI PEROLEHAN	SISA MASA MANFAAT		AKUMULASI PENYUSUTAN 1 Jan 2023	PENYUSUTAN		AKUMULASI PENYUSUTAN 31-Des-2023	NILAI BUKU
					Thn	Bulan		Semester I	Semester II		
1.3.2.5.2.1.30	88	Kursi Rapat	12 1986	825,000	0	0	825.000	0	0	825.000	0
1.3.2.5.2.1.30	89	Kursi Rapat	12 1986	825,000	0	0	825.000	0	0	825.000	0
1.3.2.5.2.1.30	90	Kursi Rapat	12 1986	825,000	0	0	825.000	0	0	825.000	0
1.3.2.5.2.1.30	91	Kursi Rapat	12 1986	825,000	0	0	825.000	0	0	825.000	0
1.3.2.5.2.1.30	173	Kursi Rapat	12 1990	825,000	0	0	825.000	0	0	825.000	0
1.3.2.5.2.1.30	174	Kursi Rapat	12 1990	825,000	0	0	825.000	0	0	825.000	0
1.3.2.5.2.1.30	175	Kursi Rapat	12 1990	825,000	0	0	825.000	0	0	825.000	0
1.3.2.5.2.1.30	176	Kursi Rapat	12 1990	825,000	0	0	825.000	0	0	825.000	0
1.3.2.5.2.1.30	177	Kursi Rapat	12 1990	825,000	0	0	825.000	0	0	825.000	0
1.3.2.5.2.1.30	178	Kursi Rapat	12 1990	825,000	0	0	825.000	0	0	825.000	0
1.3.2.5.2.1.30	218	Kursi Rapat	12 1990	825,000	0	0	825.000	0	0	825.000	0
1.3.2.5.2.1.30	219	Kursi Rapat	12 1990	825,000	0	0	825.000	0	0	825.000	0
1.3.2.5.2.1.30	220	Kursi Rapat	12 1990	825,000	0	0	825.000	0	0	825.000	0
1.3.2.5.2.1.30	221	Kursi Rapat	12 1990	825,000	0	0	825.000	0	0	825.000	0
1.3.2.5.2.1.30	222	Kursi Rapat	12 1990	825,000	0	0	825.000	0	0	825.000	0
1.3.2.5.2.1.30	223	Kursi Rapat	12 1994	1,619,400	0	0	1.619.400	0	0	1.619.400	0
1.3.2.5.2.1.30	224	Kursi Rapat	12 1994	1,619,400	0	0	1.619.400	0	0	1.619.400	0
1.3.2.5.2.1.30	225	Kursi Rapat	12 1994	1,619,400	0	0	1.619.400	0	0	1.619.400	0
1.3.2.5.2.1.30	227	Kursi Rapat	12 1994	1,619,400	0	0	1.619.400	0	0	1.619.400	0
1.3.2.5.2.1.30	228	Kursi Rapat	12 1994	1,619,400	0	0	1.619.400	0	0	1.619.400	0
1.3.2.5.2.1.30	229	Kursi Rapat	12 1994	1,619,400	0	0	1.619.400	0	0	1.619.400	0
1.3.2.5.2.1.30	230	Kursi Rapat	12 1994	1,619,400	0	0	1.619.400	0	0	1.619.400	0
1.3.2.5.2.1.30	231	Kursi Rapat	12 1994	1,619,400	0	0	1.619.400	0	0	1.619.400	0
1.3.2.5.2.1.30	232	Kursi Rapat	12 1994	1,619,400	0	0	1.619.400	0	0	1.619.400	0
1.3.2.5.2.1.30	233	Kursi Rapat	12 1994	506,063	0	0	506.063	0	0	506.063	0
1.3.2.5.2.1.30	234	Kursi Rapat	12 1994	506,063	0	0	506.063	0	0	506.063	0
1.3.2.5.2.1.30	235	Kursi Rapat	12 1994	506,063	0	0	506.063	0	0	506.063	0
1.3.2.5.2.1.30	236	Kursi Rapat	12 1994	506,063	0	0	506.063	0	0	506.063	0
1.3.2.5.2.1.30	237	Kursi Rapat	12 1994	506,063	0	0	506.063	0	0	506.063	0
1.3.2.5.2.1.30	238	Kursi Rapat	12 1994	506,063	0	0	506.063	0	0	506.063	0
1.3.2.5.2.1.30	239	Kursi Rapat	12 1994	506,063	0	0	506.063	0	0	506.063	0
1.3.2.5.2.1.30	240	Kursi Rapat	12 1994	506,063	0	0	506.063	0	0	506.063	0
1.3.2.5.2.1.30	241	Kursi Rapat	12 1994	506,063	0	0	506.063	0	0	506.063	0



PEMERINTAH PROVINSI BALI
LAPORAN PENYUSUTAN ASET TETAP

Sampai dengan 31-Desember-2023

Bidang : Sekwan/DPRD

KODE ASET	NO REG	NAMA ASET	MASA PEROLEHAN	NILAI PEROLEHAN	SISA MASA MANFAAT		AKUMULASI PENYUSUTAN 1 Jan 2023	PENYUSUTAN		AKUMULASI PENYUSUTAN 31-Des-2023	NILAI BUKU
					Thn	Bulan		Semester I	Semester II		
1.3.2.5.2.1.30	242	Kursi Rapat	12 1994	506,063	0	0	506.063	0	0	506.063	0
1.3.2.5.2.1.30	243	Kursi Rapat	12 1994	506,063	0	0	506.063	0	0	506.063	0
1.3.2.5.2.1.30	244	Kursi Rapat	12 1994	506,063	0	0	506.063	0	0	506.063	0
1.3.2.5.2.1.30	245	Kursi Rapat	12 1994	1,619,400	0	0	1.619.400	0	0	1.619.400	0
1.3.2.5.2.1.30	246	Kursi Rapat	12 1994	1,619,400	0	0	1.619.400	0	0	1.619.400	0
1.3.2.5.2.1.30	247	Kursi Rapat	12 1994	1,619,400	0	0	1.619.400	0	0	1.619.400	0
1.3.2.5.2.1.30	248	Kursi Rapat	12 1994	1,619,400	0	0	1.619.400	0	0	1.619.400	0
1.3.2.5.2.1.30	249	Kursi Rapat	12 1994	1,619,400	0	0	1.619.400	0	0	1.619.400	0
1.3.2.5.2.1.30	250	Kursi Rapat	12 1994	1,619,400	0	0	1.619.400	0	0	1.619.400	0
1.3.2.5.2.1.30	251	Kursi Rapat	12 1994	1,619,400	0	0	1.619.400	0	0	1.619.400	0
1.3.2.5.2.1.30	252	Kursi Rapat	12 1994	1,619,400	0	0	1.619.400	0	0	1.619.400	0
1.3.2.5.2.1.30	253	Kursi Rapat	12 1994	1,619,400	0	0	1.619.400	0	0	1.619.400	0
1.3.2.5.2.1.30	254	Kursi Rapat	12 1994	1,619,400	0	0	1.619.400	0	0	1.619.400	0
1.3.2.5.2.1.30	255	Kursi Rapat	12 1994	506,058	0	0	506.058	0	0	506.058	0
1.3.2.5.2.1.30	256	Kursi Rapat	12 1994	506,058	0	0	506.058	0	0	506.058	0
1.3.2.5.2.1.30	257	Kursi Rapat	12 1994	506,058	0	0	506.058	0	0	506.058	0
1.3.2.5.2.1.30	258	Kursi Rapat	12 1994	506,058	0	0	506.058	0	0	506.058	0
1.3.2.5.2.1.30	259	Kursi Rapat	12 1994	506,058	0	0	506.058	0	0	506.058	0
1.3.2.5.2.1.30	260	Kursi Rapat	12 1994	506,058	0	0	506.058	0	0	506.058	0
1.3.2.5.2.1.30	261	Kursi Rapat	12 1994	506,058	0	0	506.058	0	0	506.058	0
1.3.2.5.2.1.30	262	Kursi Rapat	12 1994	506,058	0	0	506.058	0	0	506.058	0
1.3.2.5.2.1.30	263	Kursi Rapat	12 1994	506,058	0	0	506.058	0	0	506.058	0
1.3.2.5.2.1.30	264	Kursi Rapat	12 1994	506,058	0	0	506.058	0	0	506.058	0
1.3.2.5.2.1.30	265	Kursi Rapat	12 1994	506,058	0	0	506.058	0	0	506.058	0
1.3.2.5.2.1.30	266	Kursi Rapat	12 1994	506,058	0	0	506.058	0	0	506.058	0
1.3.2.5.2.1.30	267	Kursi Rapat	12 1994	506,063	0	0	506.063	0	0	506.063	0
1.3.2.5.2.1.30	268	Kursi Rapat	12 1994	506,063	0	0	506.063	0	0	506.063	0
1.3.2.5.2.1.30	269	Kursi Rapat	12 1994	506,063	0	0	506.063	0	0	506.063	0
1.3.2.5.2.1.30	270	Kursi Rapat	12 1994	506,063	0	0	506.063	0	0	506.063	0
1.3.2.5.2.1.30	271	Kursi Rapat	12 1994	506,063	0	0	506.063	0	0	506.063	0
1.3.2.5.2.1.30	272	Kursi Rapat	12 1994	506,063	0	0	506.063	0	0	506.063	0
1.3.2.5.2.1.30	273	Kursi Rapat	12 1994	506,063	0	0	506.063	0	0	506.063	0
1.3.2.5.2.1.30	274	Kursi Rapat	12 1994	506,063	0	0	506.063	0	0	506.063	0



PEMERINTAH PROVINSI BALI

LAPORAN PENYUSUTAN ASET TETAP

Sampai dengan 31-Desember-2023

Bidang : Sekwan/DPRD

KODE ASET	NO REG	NAMA ASET	MASA PEROLEHAN	NILAI PEROLEHAN	SISA MASA MANFAAT		AKUMULASI PENYUSUTAN 1 Jan 2023	PENYUSUTAN		AKUMULASI PENYUSUTAN 31-Des-2023	NILAI BUKU
					Thn	Bulan		Semester I	Semester II		
1.3.2.5.2.1.30	275	Kursi Rapat	12 1994	506,063	0	0	506.063	0	0	506.063	0
1.3.2.5.2.1.30	276	Kursi Rapat	12 1994	506,063	0	0	506.063	0	0	506.063	0
1.3.2.5.2.1.30	277	Kursi Rapat	12 1994	1,619,400	0	0	1.619.400	0	0	1.619.400	0
1.3.2.5.2.1.30	278	Kursi Rapat	12 1994	1,619,400	0	0	1.619.400	0	0	1.619.400	0
1.3.2.5.2.1.30	279	Kursi Rapat	12 1994	1,619,400	0	0	1.619.400	0	0	1.619.400	0
1.3.2.5.2.1.30	280	Kursi Rapat	12 1994	1,619,400	0	0	1.619.400	0	0	1.619.400	0
1.3.2.5.2.1.30	281	Kursi Rapat	12 1994	1,619,400	0	0	1.619.400	0	0	1.619.400	0
1.3.2.5.2.1.30	282	Kursi Rapat	12 1994	1,619,400	0	0	1.619.400	0	0	1.619.400	0
1.3.2.5.2.1.30	283	Kursi Rapat	12 1994	1,619,400	0	0	1.619.400	0	0	1.619.400	0
1.3.2.5.2.1.30	284	Kursi Rapat	12 1994	1,619,400	0	0	1.619.400	0	0	1.619.400	0
1.3.2.5.2.1.30	285	Kursi Rapat	12 1994	1,619,400	0	0	1.619.400	0	0	1.619.400	0
1.3.2.5.2.1.30	286	Kursi Rapat	12 1994	1,619,400	0	0	1.619.400	0	0	1.619.400	0
1.3.2.5.2.1.30	288	Kursi Rapat	12 1994	1,619,400	0	0	1.619.400	0	0	1.619.400	0
1.3.2.5.2.1.30	289	Kursi Rapat	12 1994	1,619,400	0	0	1.619.400	0	0	1.619.400	0
1.3.2.5.2.1.30	290	Kursi Rapat	12 1994	1,619,400	0	0	1.619.400	0	0	1.619.400	0
1.3.2.5.2.1.30	291	Kursi Rapat	12 1994	1,619,400	0	0	1.619.400	0	0	1.619.400	0
1.3.2.5.2.1.30	305	Kursi Rapat	12 2000	1,395,000	0	0	1.395.000	0	0	1.395.000	0
1.3.2.5.2.1.30	306	Kursi Rapat	12 2000	1,395,000	0	0	1.395.000	0	0	1.395.000	0
1.3.2.5.2.1.30	307	Kursi Rapat	12 2000	1,395,000	0	0	1.395.000	0	0	1.395.000	0
1.3.2.5.2.1.30	308	Kursi Rapat	12 2000	1,395,000	0	0	1.395.000	0	0	1.395.000	0
1.3.2.5.2.1.30	309	Kursi Rapat	12 2000	1,395,000	0	0	1.395.000	0	0	1.395.000	0
1.3.2.5.2.1.30	310	Kursi Rapat	12 2000	1,395,000	0	0	1.395.000	0	0	1.395.000	0
1.3.2.5.2.1.30	311	Kursi Rapat	12 2000	1,395,000	0	0	1.395.000	0	0	1.395.000	0
1.3.2.5.2.1.30	312	Kursi Rapat	12 2000	1,395,000	0	0	1.395.000	0	0	1.395.000	0
1.3.2.5.2.1.30	313	Kursi Rapat	12 2000	1,395,000	0	0	1.395.000	0	0	1.395.000	0
1.3.2.5.2.1.30	314	Kursi Rapat	12 2000	1,395,000	0	0	1.395.000	0	0	1.395.000	0
1.3.2.5.2.1.30	315	Kursi Rapat	12 2000	1,395,000	0	0	1.395.000	0	0	1.395.000	0
1.3.2.5.2.1.30	316	Kursi Rapat	12 2000	1,395,000	0	0	1.395.000	0	0	1.395.000	0
1.3.2.5.2.1.30	317	Kursi Rapat	12 2000	1,395,000	0	0	1.395.000	0	0	1.395.000	0
1.3.2.5.2.1.30	318	Kursi Rapat	12 2000	1,395,000	0	0	1.395.000	0	0	1.395.000	0
1.3.2.5.2.1.30	319	Kursi Rapat	12 2000	1,395,000	0	0	1.395.000	0	0	1.395.000	0
1.3.2.5.2.1.30	320	Kursi Rapat	12 2000	1,395,000	0	0	1.395.000	0	0	1.395.000	0
1.3.2.5.2.1.30	321	Kursi Rapat	12 2000	1,395,000	0	0	1.395.000	0	0	1.395.000	0



PEMERINTAH PROVINSI BALI

LAPORAN PENYUSUTAN ASET TETAP

Sampai dengan 31-Desember-2023

Bidang : Sekwan/DPRD

KODE ASET	NO REG	NAMA ASET	MASA PEROLEHAN		NILAI PEROLEHAN		SISA MASA MANFAAT		AKUMULASI PENYUSUTAN 1 Jan 2023	PENYUSUTAN		AKUMULASI PENYUSUTAN 31-Des-2023	NILAI BUKU
							Thn	Bulan		Semester I	Semester II		
1.3.2.5.2.1.30	322	Kursi Rapat	12	2000	1,395,000	0	0	1.395.000	0	0	1.395.000	0	
1.3.2.5.2.1.30	323	Kursi Rapat	12	2000	1,395,000	0	0	1.395.000	0	0	1.395.000	0	
1.3.2.5.2.1.30	324	Kursi Rapat	12	2000	1,395,000	0	0	1.395.000	0	0	1.395.000	0	
1.3.2.5.2.1.30	325	Kursi Rapat	12	2000	1,395,000	0	0	1.395.000	0	0	1.395.000	0	
1.3.2.5.2.1.30	326	Kursi Rapat	12	2000	1,395,000	0	0	1.395.000	0	0	1.395.000	0	
1.3.2.5.2.1.30	327	Kursi Rapat	12	2000	1,395,000	0	0	1.395.000	0	0	1.395.000	0	
1.3.2.5.2.1.30	328	Kursi Rapat	12	2000	1,395,000	0	0	1.395.000	0	0	1.395.000	0	
1.3.2.5.2.1.30	329	Kursi Rapat	12	2000	1,395,000	0	0	1.395.000	0	0	1.395.000	0	
1.3.2.5.2.1.30	330	Kursi Rapat	12	2000	1,395,000	0	0	1.395.000	0	0	1.395.000	0	
1.3.2.5.2.1.30	331	Kursi Rapat	12	2000	1,395,000	0	0	1.395.000	0	0	1.395.000	0	
1.3.2.5.2.1.30	332	Kursi Rapat	12	2000	1,395,000	0	0	1.395.000	0	0	1.395.000	0	
1.3.2.5.2.1.30	333	Kursi Rapat	12	2000	1,395,000	0	0	1.395.000	0	0	1.395.000	0	
1.3.2.5.2.1.30	410	Kursi Rapat	12	2000	1,200,000	0	0	1.200.000	0	0	1.200.000	0	
1.3.2.5.2.1.30	454	Kursi Rapat	12	2001	943,000	0	0	943.000	0	0	943.000	0	
1.3.2.5.2.1.30	455	Kursi Rapat	12	2001	943,000	0	0	943.000	0	0	943.000	0	
1.3.2.5.2.1.30	456	Kursi Rapat	12	2001	943,000	0	0	943.000	0	0	943.000	0	
1.3.2.5.2.1.30	457	Kursi Rapat	12	2001	943,000	0	0	943.000	0	0	943.000	0	
1.3.2.5.2.1.30	458	Kursi Rapat	12	2001	943,000	0	0	943.000	0	0	943.000	0	
1.3.2.5.2.1.30	459	Kursi Rapat	12	2001	943,000	0	0	943.000	0	0	943.000	0	
1.3.2.5.2.1.30	460	Kursi Rapat	12	2001	943,000	0	0	943.000	0	0	943.000	0	
1.3.2.5.2.1.30	461	Kursi Rapat	12	2001	943,000	0	0	943.000	0	0	943.000	0	
1.3.2.5.2.1.30	463	Kursi Rapat	12	2001	943,000	0	0	943.000	0	0	943.000	0	
1.3.2.5.2.1.30	535	Kursi Rapat	11	2011	1,190,000	0	0	1.190.000	0	0	1.190.000	0	
1.3.2.5.2.1.30	536	Kursi Rapat	11	2011	1,190,000	0	0	1.190.000	0	0	1.190.000	0	
1.3.2.5.2.1.30	537	Kursi Rapat	11	2011	1,190,000	0	0	1.190.000	0	0	1.190.000	0	
1.3.2.5.2.1.30	538	Kursi Rapat	11	2011	1,190,000	0	0	1.190.000	0	0	1.190.000	0	
1.3.2.5.2.1.30	539	Kursi Rapat	11	2011	1,190,000	0	0	1.190.000	0	0	1.190.000	0	
1.3.2.5.2.1.30	540	Kursi Rapat	11	2011	1,190,000	0	0	1.190.000	0	0	1.190.000	0	
1.3.2.5.2.1.30	541	Kursi Rapat	11	2011	1,190,000	0	0	1.190.000	0	0	1.190.000	0	
1.3.2.5.2.1.30	542	Kursi Rapat	11	2011	1,190,000	0	0	1.190.000	0	0	1.190.000	0	
1.3.2.5.2.1.30	543	Kursi Rapat	11	2011	1,190,000	0	0	1.190.000	0	0	1.190.000	0	
1.3.2.5.2.1.30	544	Kursi Rapat	11	2011	1,190,000	0	0	1.190.000	0	0	1.190.000	0	
1.3.2.5.2.1.30	545	Kursi Rapat	11	2011	1,190,000	0	0	1.190.000	0	0	1.190.000	0	



PEMERINTAH PROVINSI BALI

LAPORAN PENYUSUTAN ASET TETAP

Sampai dengan 31-Desember-2023

Bidang : Sekwan/DPRD

KODE ASET	NO REG	NAMA ASET	MASA PEROLEHAN	NILAI PEROLEHAN	SISA MASA MANFAAT		AKUMULASI PENYUSUTAN 1 Jan 2023	PENYUSUTAN		AKUMULASI PENYUSUTAN 31-Des-2023	NILAI BUKU
					Thn	Bulan		Semester I	Semester II		
1.3.2.5.2.1.30	546	Kursi Rapat	11 2011	1,190,000	0	0	1.190.000	0	0	1.190.000	0
1.3.2.5.2.1.30	547	Kursi Rapat	11 2011	1,190,000	0	0	1.190.000	0	0	1.190.000	0
1.3.2.5.2.1.30	548	Kursi Rapat	11 2011	1,190,000	0	0	1.190.000	0	0	1.190.000	0
1.3.2.5.2.1.30	549	Kursi Rapat	11 2011	1,190,000	0	0	1.190.000	0	0	1.190.000	0
1.3.2.5.2.1.30	550	Kursi Rapat	11 2011	1,190,000	0	0	1.190.000	0	0	1.190.000	0
1.3.2.5.2.1.30	551	Kursi Rapat	11 2011	1,190,000	0	0	1.190.000	0	0	1.190.000	0
1.3.2.5.2.1.30	552	Kursi Rapat	11 2011	1,190,000	0	0	1.190.000	0	0	1.190.000	0
1.3.2.5.2.1.30	553	Kursi Rapat	11 2011	1,190,000	0	0	1.190.000	0	0	1.190.000	0
1.3.2.5.2.1.30	554	Kursi Rapat	11 2011	1,190,000	0	0	1.190.000	0	0	1.190.000	0
1.3.2.5.2.1.30	555	Kursi Rapat	11 2011	1,190,000	0	0	1.190.000	0	0	1.190.000	0
1.3.2.5.2.1.30	556	Kursi Rapat	11 2011	1,190,000	0	0	1.190.000	0	0	1.190.000	0
1.3.2.5.2.1.30	557	Kursi Rapat	11 2011	1,190,000	0	0	1.190.000	0	0	1.190.000	0
1.3.2.5.2.1.30	558	Kursi Rapat	11 2011	1,190,000	0	0	1.190.000	0	0	1.190.000	0
1.3.2.5.2.1.30	559	Kursi Rapat	11 2011	1,190,000	0	0	1.190.000	0	0	1.190.000	0
1.3.2.5.2.1.30	560	Kursi Rapat	6 2012	3,300,000	0	0	3.300.000	0	0	3.300.000	0
1.3.2.5.2.1.30	561	Kursi Rapat	6 2012	3,300,000	0	0	3.300.000	0	0	3.300.000	0
1.3.2.5.2.1.30	562	Kursi Rapat	6 2012	3,300,000	0	0	3.300.000	0	0	3.300.000	0
1.3.2.5.2.1.30	563	Kursi Rapat	6 2012	3,300,000	0	0	3.300.000	0	0	3.300.000	0
1.3.2.5.2.1.30	564	Kursi Rapat	6 2012	3,300,000	0	0	3.300.000	0	0	3.300.000	0
1.3.2.5.2.1.30	565	Kursi Rapat	6 2012	3,300,000	0	0	3.300.000	0	0	3.300.000	0
1.3.2.5.2.1.30	603	Kursi Rapat	12 2000	750,000	0	0	750.000	0	0	750.000	0
1.3.2.5.2.1.30	604	Kursi Rapat	12 2000	750,000	0	0	750.000	0	0	750.000	0
1.3.2.5.2.1.30	605	Kursi Rapat	12 2000	750,000	0	0	750.000	0	0	750.000	0
1.3.2.5.2.1.30	606	Kursi Rapat	12 2000	750,000	0	0	750.000	0	0	750.000	0
1.3.2.5.2.1.30	607	Kursi Rapat	12 2000	750,000	0	0	750.000	0	0	750.000	0
1.3.2.5.2.1.30	608	Kursi Rapat	12 2000	750,000	0	0	750.000	0	0	750.000	0
1.3.2.5.2.1.30	609	Kursi Rapat	12 2000	750,000	0	0	750.000	0	0	750.000	0
1.3.2.5.2.1.30	610	Kursi Rapat	12 2000	750,000	0	0	750.000	0	0	750.000	0
1.3.2.5.2.1.30	611	Kursi Rapat	12 2000	750,000	0	0	750.000	0	0	750.000	0
1.3.2.5.2.1.30	612	Kursi Rapat	12 2000	750,000	0	0	750.000	0	0	750.000	0
1.3.2.5.2.1.30	613	Kursi Rapat	12 2000	750,000	0	0	750.000	0	0	750.000	0
1.3.2.5.2.1.30	614	Kursi Rapat	12 2000	750,000	0	0	750.000	0	0	750.000	0
1.3.2.5.2.1.30	615	Kursi Rapat	12 2000	750,000	0	0	750.000	0	0	750.000	0



PEMERINTAH PROVINSI BALI

LAPORAN PENYUSUTAN ASET TETAP

Sampai dengan 31-Desember-2023

Bidang : Sekwan/DPRD

KODE ASET	NO REG	NAMA ASET	MASA PEROLEHAN		NILAI PEROLEHAN		SISA MASA MANFAAT		AKUMULASI PENYUSUTAN 1 Jan 2023	PENYUSUTAN		AKUMULASI PENYUSUTAN 31-Des-2023	NILAI BUKU
							Thn	Bulan		Semester I	Semester II		
1.3.2.5.2.1.30	616	Kursi Rapat	12	2000	750,000	0	0	750.000	0	0	750.000	0	
1.3.2.5.2.1.30	617	Kursi Rapat	12	2000	750,000	0	0	750.000	0	0	750.000	0	
1.3.2.5.2.1.30	618	Kursi Rapat	12	2000	750,000	0	0	750.000	0	0	750.000	0	
1.3.2.5.2.1.30	619	Kursi Rapat	12	2000	750,000	0	0	750.000	0	0	750.000	0	
1.3.2.5.2.1.30	620	Kursi Rapat	12	2000	750,000	0	0	750.000	0	0	750.000	0	
1.3.2.5.2.1.30	621	Kursi Rapat	12	2000	750,000	0	0	750.000	0	0	750.000	0	
1.3.2.5.2.1.30	622	Kursi Rapat	12	2000	750,000	0	0	750.000	0	0	750.000	0	
1.3.2.5.2.1.30	623	Kursi Rapat	12	2000	750,000	0	0	750.000	0	0	750.000	0	
1.3.2.5.2.1.30	624	Kursi Rapat	12	2000	750,000	0	0	750.000	0	0	750.000	0	
1.3.2.5.2.1.30	625	Kursi Rapat	12	2000	750,000	0	0	750.000	0	0	750.000	0	
1.3.2.5.2.1.30	626	Kursi Rapat	12	2000	750,000	0	0	750.000	0	0	750.000	0	
1.3.2.5.2.1.30	627	Kursi Rapat	12	2000	750,000	0	0	750.000	0	0	750.000	0	
1.3.2.5.2.1.30	628	Kursi Rapat	12	2000	750,000	0	0	750.000	0	0	750.000	0	
1.3.2.5.2.1.30	629	Kursi Rapat	12	2000	750,000	0	0	750.000	0	0	750.000	0	
1.3.2.5.2.1.30	630	Kursi Rapat	12	2000	750,000	0	0	750.000	0	0	750.000	0	
1.3.2.5.2.1.30	631	Kursi Rapat	12	2000	750,000	0	0	750.000	0	0	750.000	0	
1.3.2.5.2.1.30	632	Kursi Rapat	12	2000	750,000	0	0	750.000	0	0	750.000	0	
1.3.2.5.2.1.30	633	Kursi Rapat	12	2000	750,000	0	0	750.000	0	0	750.000	0	
1.3.2.5.2.1.30	634	Kursi Rapat	12	2000	750,000	0	0	750.000	0	0	750.000	0	
1.3.2.5.2.1.30	635	Kursi Rapat	12	2000	750,000	0	0	750.000	0	0	750.000	0	
1.3.2.5.2.1.30	636	Kursi Rapat	12	2000	750,000	0	0	750.000	0	0	750.000	0	
1.3.2.5.2.1.30	637	Kursi Rapat	12	2000	750,000	0	0	750.000	0	0	750.000	0	
1.3.2.5.2.1.30	638	Kursi Rapat	12	2000	750,000	0	0	750.000	0	0	750.000	0	
1.3.2.5.2.1.30	639	Kursi Rapat	12	2000	750,000	0	0	750.000	0	0	750.000	0	
1.3.2.5.2.1.30	640	Kursi Rapat	12	2000	750,000	0	0	750.000	0	0	750.000	0	
1.3.2.5.2.1.30	641	Kursi Rapat	12	2000	750,000	0	0	750.000	0	0	750.000	0	
1.3.2.5.2.1.30	642	Kursi Rapat	12	2000	750,000	0	0	750.000	0	0	750.000	0	
1.3.2.5.2.1.30	643	Kursi Rapat	12	2000	750,000	0	0	750.000	0	0	750.000	0	
1.3.2.5.2.1.30	644	Kursi Rapat	12	2000	750,000	0	0	750.000	0	0	750.000	0	
1.3.2.5.2.1.30	645	Kursi Rapat	12	2000	750,000	0	0	750.000	0	0	750.000	0	
1.3.2.5.2.1.30	646	Kursi Rapat	12	2000	750,000	0	0	750.000	0	0	750.000	0	
1.3.2.5.2.1.30	647	Kursi Rapat	12	2000	750,000	0	0	750.000	0	0	750.000	0	
1.3.2.5.2.1.30	648	Kursi Rapat	12	2000	750,000	0	0	750.000	0	0	750.000	0	



PEMERINTAH PROVINSI BALI
LAPORAN PENYUSUTAN ASET TETAP

Sampai dengan 31-Desember-2023

Bidang : Sekwan/DPRD

KODE ASET	NO REG	NAMA ASET	MASA PEROLEHAN		NILAI PEROLEHAN		SISA MASA MANFAAT		AKUMULASI PENYUSUTAN 1 Jan 2023	PENYUSUTAN		AKUMULASI PENYUSUTAN 31-Des-2023	NILAI BUKU
							Thn	Bulan		Semester I	Semester II		
1.3.2.5.2.1.30	649	Kursi Rapat	12	2000	750,000	0	0	750.000	0	0	750.000	0	
1.3.2.5.2.1.30	650	Kursi Rapat	12	2000	750,000	0	0	750.000	0	0	750.000	0	
1.3.2.5.2.1.30	651	Kursi Rapat	12	2000	750,000	0	0	750.000	0	0	750.000	0	
1.3.2.5.2.1.30	652	Kursi Rapat	12	2000	750,000	0	0	750.000	0	0	750.000	0	
1.3.2.5.2.1.30	653	Kursi Rapat	12	2000	750,000	0	0	750.000	0	0	750.000	0	
1.3.2.5.2.1.30	654	Kursi Rapat	12	2000	750,000	0	0	750.000	0	0	750.000	0	
1.3.2.5.2.1.30	655	Kursi Rapat	12	2000	750,000	0	0	750.000	0	0	750.000	0	
1.3.2.5.2.1.30	656	Kursi Rapat	12	2000	750,000	0	0	750.000	0	0	750.000	0	
1.3.2.5.2.1.30	657	Kursi Rapat	12	2000	750,000	0	0	750.000	0	0	750.000	0	
1.3.2.5.2.1.30	658	Kursi Rapat	12	2000	750,000	0	0	750.000	0	0	750.000	0	
1.3.2.5.2.1.30	659	Kursi Rapat	12	2000	750,000	0	0	750.000	0	0	750.000	0	
1.3.2.5.2.1.30	660	Kursi Rapat	12	2000	750,000	0	0	750.000	0	0	750.000	0	
1.3.2.5.2.1.30	661	Kursi Rapat	12	2000	750,000	0	0	750.000	0	0	750.000	0	
1.3.2.5.2.1.30	662	Kursi Rapat	12	2000	750,000	0	0	750.000	0	0	750.000	0	
1.3.2.5.2.1.30	663	Kursi Rapat	12	2000	750,000	0	0	750.000	0	0	750.000	0	
1.3.2.5.2.1.30	664	Kursi Rapat	12	2000	750,000	0	0	750.000	0	0	750.000	0	
1.3.2.5.2.1.30	665	Kursi Rapat	12	2000	750,000	0	0	750.000	0	0	750.000	0	
1.3.2.5.2.1.30	666	Kursi Rapat	12	2000	750,000	0	0	750.000	0	0	750.000	0	
1.3.2.5.2.1.30	667	Kursi Rapat	12	2000	750,000	0	0	750.000	0	0	750.000	0	
1.3.2.5.2.1.30	668	Kursi Rapat	12	2000	750,000	0	0	750.000	0	0	750.000	0	
1.3.2.5.2.1.30	669	Kursi Rapat	12	2000	750,000	0	0	750.000	0	0	750.000	0	
1.3.2.5.2.1.30	670	Kursi Rapat	12	2000	750,000	0	0	750.000	0	0	750.000	0	
1.3.2.5.2.1.30	671	Kursi Rapat	12	2000	750,000	0	0	750.000	0	0	750.000	0	
1.3.2.5.2.1.30	672	Kursi Rapat	12	2000	750,000	0	0	750.000	0	0	750.000	0	
1.3.2.5.2.1.30	673	Kursi Rapat	12	2000	750,000	0	0	750.000	0	0	750.000	0	
1.3.2.5.2.1.30	674	Kursi Rapat	12	2000	750,000	0	0	750.000	0	0	750.000	0	
1.3.2.5.2.1.30	675	Kursi Rapat	12	2000	750,000	0	0	750.000	0	0	750.000	0	
1.3.2.5.2.1.30	676	Kursi Rapat	12	2000	750,000	0	0	750.000	0	0	750.000	0	
1.3.2.5.2.1.30	677	Kursi Rapat	12	2000	750,000	0	0	750.000	0	0	750.000	0	
1.3.2.5.2.1.30	678	Kursi Rapat	12	2000	750,000	0	0	750.000	0	0	750.000	0	
1.3.2.5.2.1.30	679	Kursi Rapat	12	2000	750,000	0	0	750.000	0	0	750.000	0	
1.3.2.5.2.1.30	680	Kursi Rapat	12	2000	750,000	0	0	750.000	0	0	750.000	0	
1.3.2.5.2.1.30	681	Kursi Rapat	12	2000	750,000	0	0	750.000	0	0	750.000	0	



PEMERINTAH PROVINSI BALI

LAPORAN PENYUSUTAN ASET TETAP

Sampai dengan 31-Desember-2023

Bidang : Sekwan/DPRD

KODE ASET	NO REG	NAMA ASET	MASA PEROLEHAN	NILAI PEROLEHAN	SISA MASA MANFAAT		AKUMULASI PENYUSUTAN 1 Jan 2023	PENYUSUTAN		AKUMULASI PENYUSUTAN 31-Des-2023	NILAI BUKU
					Thn	Bulan		Semester I	Semester II		
1.3.2.5.2.1.30	682	Kursi Rapat	12 2000	750,000	0	0	750.000	0	0	750.000	0
1.3.2.5.2.1.30	683	Kursi Rapat	12 2000	750,000	0	0	750.000	0	0	750.000	0
1.3.2.5.2.1.30	684	Kursi Rapat	12 2000	750,000	0	0	750.000	0	0	750.000	0
1.3.2.5.2.1.30	685	Kursi Rapat	12 2000	750,000	0	0	750.000	0	0	750.000	0
1.3.2.5.2.1.30	686	Kursi Rapat	12 2000	750,000	0	0	750.000	0	0	750.000	0
1.3.2.5.2.1.30	687	Kursi Rapat	12 2000	750,000	0	0	750.000	0	0	750.000	0
1.3.2.5.2.1.30	688	Kursi Rapat	12 2000	750,000	0	0	750.000	0	0	750.000	0
1.3.2.5.2.1.30	689	Kursi Rapat	12 2000	750,000	0	0	750.000	0	0	750.000	0
1.3.2.5.2.1.30	690	Kursi Rapat	12 2000	750,000	0	0	750.000	0	0	750.000	0
1.3.2.5.2.1.30	691	Kursi Rapat	12 2000	750,000	0	0	750.000	0	0	750.000	0
1.3.2.5.2.1.30	692	Kursi Rapat	12 2000	750,000	0	0	750.000	0	0	750.000	0
1.3.2.5.2.1.30	693	Kursi Rapat	12 2000	750,000	0	0	750.000	0	0	750.000	0
1.3.2.5.2.1.30	694	Kursi Rapat	12 2000	750,000	0	0	750.000	0	0	750.000	0
1.3.2.5.2.1.30	695	Kursi Rapat	12 2000	750,000	0	0	750.000	0	0	750.000	0
1.3.2.5.2.1.30	696	Kursi Rapat	12 2000	750,000	0	0	750.000	0	0	750.000	0
1.3.2.5.2.1.30	697	Kursi Rapat	12 2000	750,000	0	0	750.000	0	0	750.000	0
1.3.2.5.2.1.30	698	Kursi Rapat	12 2000	750,000	0	0	750.000	0	0	750.000	0
1.3.2.5.2.1.30	699	Kursi Rapat	12 2000	750,000	0	0	750.000	0	0	750.000	0
1.3.2.5.2.1.30	700	Kursi Rapat	12 2000	750,000	0	0	750.000	0	0	750.000	0
1.3.2.5.2.1.30	701	Kursi Rapat	12 2000	750,000	0	0	750.000	0	0	750.000	0
1.3.2.5.2.1.30	702	Kursi Rapat	12 2000	750,000	0	0	750.000	0	0	750.000	0
1.3.2.5.2.1.30	703	Kursi Rapat	12 2000	750,000	0	0	750.000	0	0	750.000	0
1.3.2.5.2.1.30	704	Kursi Rapat	12 2000	750,000	0	0	750.000	0	0	750.000	0
1.3.2.5.2.1.30	705	Kursi Rapat	12 2000	750,000	0	0	750.000	0	0	750.000	0
1.3.2.5.2.1.30	706	Kursi Rapat	12 2000	750,000	0	0	750.000	0	0	750.000	0
1.3.2.5.2.1.30	707	Kursi Rapat	12 2000	750,000	0	0	750.000	0	0	750.000	0
1.3.2.5.2.1.30	708	Kursi Rapat	12 2000	750,000	0	0	750.000	0	0	750.000	0
1.3.2.5.2.1.30	783	Kursi Rapat	12 1990	825,000	0	0	825.000	0	0	825.000	0
1.3.2.5.2.1.30	784	Kursi Rapat	12 1990	825,000	0	0	825.000	0	0	825.000	0
1.3.2.5.2.1.30	785	Kursi Rapat	12 1990	825,000	0	0	825.000	0	0	825.000	0
1.3.2.5.2.1.30	786	Kursi Rapat	12 1990	825,000	0	0	825.000	0	0	825.000	0
1.3.2.5.2.1.30	787	Kursi Rapat	12 1990	825,000	0	0	825.000	0	0	825.000	0
1.3.2.5.2.1.30	788	Kursi Rapat	12 1990	825,000	0	0	825.000	0	0	825.000	0



PEMERINTAH PROVINSI BALI
LAPORAN PENYUSUTAN ASET TETAP

Sampai dengan 31-Desember-2023

Bidang : Sekwan/DPRD

KODE ASET	NO REG	NAMA ASET	MASA PEROLEHAN	NILAI PEROLEHAN	SISA MASA MANFAAT		AKUMULASI PENYUSUTAN 1 Jan 2023	PENYUSUTAN		AKUMULASI PENYUSUTAN 31-Des-2023	NILAI BUKU
					Thn	Bulan		Semester I	Semester II		
1.3.2.5.2.1.30	789	Kursi Rapat	12 1990	825,000	0	0	825.000	0	0	825.000	0
1.3.2.5.2.1.30	790	Kursi Rapat	12 1990	825,000	0	0	825.000	0	0	825.000	0
1.3.2.5.2.1.30	791	Kursi Rapat	12 1990	825,000	0	0	825.000	0	0	825.000	0
1.3.2.5.2.1.30	792	Kursi Rapat	12 1990	825,000	0	0	825.000	0	0	825.000	0
1.3.2.5.2.1.30	793	Kursi Rapat	12 1990	825,000	0	0	825.000	0	0	825.000	0
1.3.2.5.2.1.30	794	Kursi Rapat	12 1990	825,000	0	0	825.000	0	0	825.000	0
1.3.2.5.2.1.30	795	Kursi Rapat	12 1990	825,000	0	0	825.000	0	0	825.000	0
1.3.2.5.2.1.30	796	Kursi Rapat	12 1990	825,000	0	0	825.000	0	0	825.000	0
1.3.2.5.2.1.30	797	Kursi Rapat	12 1990	825,000	0	0	825.000	0	0	825.000	0
1.3.2.5.2.1.30	798	Kursi Rapat	12 1990	825,000	0	0	825.000	0	0	825.000	0
1.3.2.5.2.1.30	799	Kursi Rapat	12 1990	825,000	0	0	825.000	0	0	825.000	0
1.3.2.5.2.1.30	800	Kursi Rapat	12 1990	825,000	0	0	825.000	0	0	825.000	0
1.3.2.5.2.1.30	801	Kursi Rapat	12 1990	825,000	0	0	825.000	0	0	825.000	0
1.3.2.5.2.1.30	802	Kursi Rapat	12 1990	825,000	0	0	825.000	0	0	825.000	0
1.3.2.5.2.1.30	803	Kursi Rapat	12 1990	825,000	0	0	825.000	0	0	825.000	0
1.3.2.5.2.1.30	804	Kursi Rapat	12 1990	825,000	0	0	825.000	0	0	825.000	0
1.3.2.5.2.1.30	805	Kursi Rapat	12 1990	825,000	0	0	825.000	0	0	825.000	0
1.3.2.5.2.1.30	806	Kursi Rapat	12 1990	825,000	0	0	825.000	0	0	825.000	0
1.3.2.5.2.1.30	807	Kursi Rapat	12 1990	825,000	0	0	825.000	0	0	825.000	0
1.3.2.5.2.1.30	808	Kursi Rapat	12 1990	825,000	0	0	825.000	0	0	825.000	0
1.3.2.5.2.1.30	809	Kursi Rapat	12 1990	825,000	0	0	825.000	0	0	825.000	0
1.3.2.5.2.1.30	810	Kursi Rapat	12 1990	825,000	0	0	825.000	0	0	825.000	0
1.3.2.5.2.1.30	811	Kursi Rapat	12 1990	825,000	0	0	825.000	0	0	825.000	0
1.3.2.5.2.1.30	812	Kursi Rapat	12 1990	825,000	0	0	825.000	0	0	825.000	0
1.3.2.5.2.1.30	813	Kursi Rapat	12 1990	825,000	0	0	825.000	0	0	825.000	0
1.3.2.5.2.1.30	814	Kursi Rapat	12 1990	825,000	0	0	825.000	0	0	825.000	0
1.3.2.5.2.1.30	815	Kursi Rapat	12 1990	825,000	0	0	825.000	0	0	825.000	0
1.3.2.5.2.1.30	816	Kursi Rapat	12 1990	825,000	0	0	825.000	0	0	825.000	0
1.3.2.5.2.1.30	820	Kursi Rapat	12 1990	825,000	0	0	825.000	0	0	825.000	0
1.3.2.5.2.1.30	821	Kursi Rapat	12 1990	825,000	0	0	825.000	0	0	825.000	0
1.3.2.5.2.1.30	898	Kursi Rapat	12 1990	825,000	0	0	825.000	0	0	825.000	0
1.3.2.5.2.1.30	899	Kursi Rapat	12 1990	825,000	0	0	825.000	0	0	825.000	0
1.3.2.5.2.1.30	900	Kursi Rapat	12 1990	825,000	0	0	825.000	0	0	825.000	0



PEMERINTAH PROVINSI BALI

LAPORAN PENYUSUTAN ASET TETAP

Sampai dengan 31-Desember-2023

Bidang : Sekwan/DPRD

KODE ASET	NO REG	NAMA ASET	MASA PEROLEHAN	NILAI PEROLEHAN	SISA MASA MANFAAT		AKUMULASI PENYUSUTAN 1 Jan 2023	PENYUSUTAN		AKUMULASI PENYUSUTAN 31-Des-2023	NILAI BUKU
					Thn	Bulan		Semester I	Semester II		
1.3.2.5.2.1.30	1,131	Kursi Rapat	12 2015	2,784,000	0	0	2.784.000	0	0	2.784.000	0
1.3.2.5.2.1.30	1,132	Kursi Rapat	12 2015	2,784,000	0	0	2.784.000	0	0	2.784.000	0
1.3.2.5.2.1.30	1,133	Kursi Rapat	12 2015	2,784,000	0	0	2.784.000	0	0	2.784.000	0
1.3.2.5.2.1.30	1,134	Kursi Rapat	12 2015	2,784,000	0	0	2.784.000	0	0	2.784.000	0
1.3.2.5.2.1.30	1,135	Kursi Rapat	12 2015	2,784,000	0	0	2.784.000	0	0	2.784.000	0
1.3.2.5.2.1.30	1,136	Kursi Rapat	12 2015	2,784,000	0	0	2.784.000	0	0	2.784.000	0
1.3.2.5.2.1.30	1,137	Kursi Rapat	12 2015	2,784,000	0	0	2.784.000	0	0	2.784.000	0
1.3.2.5.2.1.30	1,138	Kursi Rapat	12 2015	2,784,000	0	0	2.784.000	0	0	2.784.000	0
1.3.2.5.2.1.30	1,139	Kursi Rapat	12 2015	2,784,000	0	0	2.784.000	0	0	2.784.000	0
1.3.2.5.2.1.30	1,140	Kursi Rapat	12 2015	2,784,000	0	0	2.784.000	0	0	2.784.000	0
1.3.2.5.2.1.30	1,141	Kursi Rapat	12 2015	2,784,000	0	0	2.784.000	0	0	2.784.000	0
1.3.2.5.2.1.30	1,142	Kursi Rapat	12 2015	2,784,000	0	0	2.784.000	0	0	2.784.000	0
1.3.2.5.2.1.30	1,143	Kursi Rapat	12 2015	2,784,000	0	0	2.784.000	0	0	2.784.000	0
1.3.2.5.2.1.30	1,144	Kursi Rapat	12 2015	2,784,000	0	0	2.784.000	0	0	2.784.000	0
1.3.2.5.2.1.30	1,145	Kursi Rapat	12 2015	2,784,000	0	0	2.784.000	0	0	2.784.000	0
1.3.2.5.2.1.30	1,146	Kursi Rapat	12 2015	2,784,000	0	0	2.784.000	0	0	2.784.000	0
1.3.2.5.2.1.30	1,147	Kursi Rapat	12 2015	2,784,000	0	0	2.784.000	0	0	2.784.000	0
1.3.2.5.2.1.30	1,148	Kursi Rapat	12 2015	2,784,000	0	0	2.784.000	0	0	2.784.000	0
1.3.2.5.2.1.30	1,149	Kursi Rapat	12 2015	2,784,000	0	0	2.784.000	0	0	2.784.000	0
1.3.2.5.2.1.30	1,150	Kursi Rapat	12 2015	2,784,000	0	0	2.784.000	0	0	2.784.000	0
1.3.2.5.2.1.30	1,151	Kursi Rapat	12 2015	2,784,000	0	0	2.784.000	0	0	2.784.000	0
1.3.2.5.2.1.30	1,152	Kursi Rapat	12 2015	2,784,000	0	0	2.784.000	0	0	2.784.000	0
1.3.2.5.2.1.30	1,153	Kursi Rapat	12 2015	2,784,000	0	0	2.784.000	0	0	2.784.000	0
1.3.2.5.2.1.30	1,154	Kursi Rapat	12 2015	2,784,000	0	0	2.784.000	0	0	2.784.000	0
1.3.2.5.2.1.30	1,155	Kursi Rapat	12 2015	2,784,000	0	0	2.784.000	0	0	2.784.000	0
1.3.2.5.2.1.30	1,156	Kursi Rapat	12 2015	2,784,000	0	0	2.784.000	0	0	2.784.000	0
1.3.2.5.2.1.30	1,157	Kursi Rapat	12 2015	2,784,000	0	0	2.784.000	0	0	2.784.000	0
1.3.2.5.2.1.30	1,158	Kursi Rapat	12 2015	2,784,000	0	0	2.784.000	0	0	2.784.000	0
1.3.2.5.2.1.30	1,159	Kursi Rapat	12 2015	2,784,000	0	0	2.784.000	0	0	2.784.000	0
1.3.2.5.2.1.30	1,160	Kursi Rapat	12 2015	2,784,000	0	0	2.784.000	0	0	2.784.000	0
1.3.2.5.2.1.30	1,161	Kursi Rapat	12 2015	2,784,000	0	0	2.784.000	0	0	2.784.000	0
1.3.2.5.2.1.30	1,162	Kursi Rapat	12 2015	2,784,000	0	0	2.784.000	0	0	2.784.000	0
1.3.2.5.2.1.30	1,163	Kursi Rapat	12 2015	2,784,000	0	0	2.784.000	0	0	2.784.000	0



PEMERINTAH PROVINSI BALI

LAPORAN PENYUSUTAN ASET TETAP

Sampai dengan 31-Desember-2023

Bidang : Sekwan/DPRD

KODE ASET	NO REG	NAMA ASET	MASA PEROLEHAN	NILAI PEROLEHAN	SISA MASA MANFAAT		AKUMULASI PENYUSUTAN 1 Jan 2023	PENYUSUTAN		AKUMULASI PENYUSUTAN 31-Des-2023	NILAI BUKU
					Thn	Bulan		Semester I	Semester II		
1.3.2.5.2.1.30	1,164	Kursi Rapat	12 2015	2,784,000	0	0	2.784.000	0	0	2.784.000	0
1.3.2.5.2.1.30	1,165	Kursi Rapat	12 2015	2,784,000	0	0	2.784.000	0	0	2.784.000	0
1.3.2.5.2.1.30	1,166	Kursi Rapat	12 2015	2,784,000	0	0	2.784.000	0	0	2.784.000	0
1.3.2.5.2.1.30	1,167	Kursi Rapat	12 2015	2,784,000	0	0	2.784.000	0	0	2.784.000	0
1.3.2.5.2.1.30	1,168	Kursi Rapat	12 2015	2,784,000	0	0	2.784.000	0	0	2.784.000	0
1.3.2.5.2.1.30	1,169	Kursi Rapat	12 2015	2,784,000	0	0	2.784.000	0	0	2.784.000	0
1.3.2.5.2.1.30	1,170	Kursi Rapat	12 2015	2,784,000	0	0	2.784.000	0	0	2.784.000	0
1.3.2.5.2.1.30	1,171	Kursi Rapat	12 2015	2,784,000	0	0	2.784.000	0	0	2.784.000	0
1.3.2.5.2.1.30	1,172	Kursi Rapat	12 2015	2,784,000	0	0	2.784.000	0	0	2.784.000	0
1.3.2.5.2.1.30	1,173	Kursi Rapat	12 2015	2,784,000	0	0	2.784.000	0	0	2.784.000	0
1.3.2.5.2.1.30	1,174	Kursi Rapat	12 2015	2,784,000	0	0	2.784.000	0	0	2.784.000	0
1.3.2.5.2.1.30	1,175	Kursi Rapat	12 2015	2,784,000	0	0	2.784.000	0	0	2.784.000	0
1.3.2.5.2.1.30	1,176	Kursi Rapat	12 2015	2,784,000	0	0	2.784.000	0	0	2.784.000	0
1.3.2.5.2.1.30	1,177	Kursi Rapat	12 2015	2,784,000	0	0	2.784.000	0	0	2.784.000	0
1.3.2.5.2.1.30	1,178	Kursi Rapat	12 2015	2,784,000	0	0	2.784.000	0	0	2.784.000	0
1.3.2.5.2.1.30	1,179	Kursi Rapat	12 2015	2,784,000	0	0	2.784.000	0	0	2.784.000	0
1.3.2.5.2.1.30	1,180	Kursi Rapat	12 2015	2,784,000	0	0	2.784.000	0	0	2.784.000	0
1.3.2.5.2.1.30	1,181	Kursi Rapat	12 2015	2,784,000	0	0	2.784.000	0	0	2.784.000	0
1.3.2.5.2.1.30	1,182	Kursi Rapat	12 2015	2,784,000	0	0	2.784.000	0	0	2.784.000	0
1.3.2.5.2.1.30	1,183	Kursi Rapat	12 2015	2,784,000	0	0	2.784.000	0	0	2.784.000	0
1.3.2.5.2.1.30	1,184	Kursi Rapat	12 2015	2,784,000	0	0	2.784.000	0	0	2.784.000	0
1.3.2.5.2.1.30	1,185	Kursi Rapat	12 2015	2,784,000	0	0	2.784.000	0	0	2.784.000	0
1.3.2.5.2.1.30	1,186	Kursi Rapat	8 2016	2,400,000	0	0	2.400.000	0	0	2.400.000	0
1.3.2.5.2.1.30	1,201	Kursi Rapat	8 2016	2,400,000	0	0	2.400.000	0	0	2.400.000	0
1.3.2.5.2.1.30	1,211	Kursi Rapat	8 2016	2,400,000	0	0	2.400.000	0	0	2.400.000	0
1.3.2.5.2.1.30	1,212	Kursi Rapat	8 2016	2,400,000	0	0	2.400.000	0	0	2.400.000	0
1.3.2.5.2.1.30	1,213	Kursi Rapat	8 2016	2,400,000	0	0	2.400.000	0	0	2.400.000	0
1.3.2.5.2.1.30	1,214	Kursi Rapat	8 2016	2,400,000	0	0	2.400.000	0	0	2.400.000	0
1.3.2.5.2.1.30	1,215	Kursi Rapat	8 2016	2,400,000	0	0	2.400.000	0	0	2.400.000	0
1.3.2.5.2.1.30	1,216	Kursi Rapat	8 2016	2,400,000	0	0	2.400.000	0	0	2.400.000	0
1.3.2.5.2.1.30	1,217	Kursi Rapat	8 2016	2,400,000	0	0	2.400.000	0	0	2.400.000	0
1.3.2.5.2.1.30	1,218	Kursi Rapat	8 2016	2,400,000	0	0	2.400.000	0	0	2.400.000	0
1.3.2.5.2.1.30	1,219	Kursi Rapat	8 2016	2,400,000	0	0	2.400.000	0	0	2.400.000	0



PEMERINTAH PROVINSI BALI

LAPORAN PENYUSUTAN ASET TETAP

Sampai dengan 31-Desember-2023

Bidang : Sekwan/DPRD

KODE ASET	NO REG	NAMA ASET	MASA PEROLEHAN	NILAI PEROLEHAN	SISA MASA MANFAAT		AKUMULASI PENYUSUTAN 1 Jan 2023	PENYUSUTAN		AKUMULASI PENYUSUTAN 31-Des-2023	NILAI BUKU
					Thn	Bulan		Semester I	Semester II		
1.3.2.5.2.1.30	1,220	Kursi Rapat	8 2016	2,400,000	0	0	2.400.000	0	0	2.400.000	0
1.3.2.5.2.1.30	1,221	Kursi Rapat	8 2016	2,400,000	0	0	2.400.000	0	0	2.400.000	0
1.3.2.5.2.1.30	1,222	Kursi Rapat	8 2016	2,400,000	0	0	2.400.000	0	0	2.400.000	0
1.3.2.5.2.1.30	1,223	Kursi Rapat	8 2016	2,400,000	0	0	2.400.000	0	0	2.400.000	0
1.3.2.5.2.1.30	1,224	Kursi Rapat	8 2016	2,400,000	0	0	2.400.000	0	0	2.400.000	0
1.3.2.5.2.1.30	1,225	Kursi Rapat	8 2016	2,400,000	0	0	2.400.000	0	0	2.400.000	0
1.3.2.5.2.1.30	1,226	Kursi Rapat	8 2016	2,400,000	0	0	2.400.000	0	0	2.400.000	0
1.3.2.5.2.1.30	1,227	Kursi Rapat	8 2016	2,400,000	0	0	2.400.000	0	0	2.400.000	0
1.3.2.5.2.1.30	1,228	Kursi Rapat	8 2016	2,400,000	0	0	2.400.000	0	0	2.400.000	0
1.3.2.5.2.1.30	1,229	Kursi Rapat	8 2016	2,400,000	0	0	2.400.000	0	0	2.400.000	0
1.3.2.5.2.1.30	1,230	Kursi Rapat	8 2016	2,400,000	0	0	2.400.000	0	0	2.400.000	0
1.3.2.5.2.1.30	1,231	Kursi Rapat	8 2016	2,400,000	0	0	2.400.000	0	0	2.400.000	0
1.3.2.5.2.1.30	1,232	Kursi Rapat	8 2016	2,400,000	0	0	2.400.000	0	0	2.400.000	0
1.3.2.5.2.1.30	1,233	Kursi Rapat	8 2016	2,400,000	0	0	2.400.000	0	0	2.400.000	0
1.3.2.5.2.1.31	2	Kursi Tamu	12 1986	1,000,000	0	0	1.000.000	0	0	1.000.000	0
1.3.2.5.2.1.31	4	Kursi Tamu	12 1997	10,000,000	0	0	10.000.000	0	0	10.000.000	0
1.3.2.5.2.1.31	7	Kursi Tamu	12 1998	10,000,000	0	0	10.000.000	0	0	10.000.000	0
1.3.2.5.2.1.31	8	Kursi Tamu	12 2001	2,000,000	0	0	2.000.000	0	0	2.000.000	0
1.3.2.5.2.1.31	11	Kursi Tamu	11 2009	17,160,000	0	0	17.160.000	0	0	17.160.000	0
1.3.2.5.2.1.31	12	Kursi Tamu	11 2009	17,160,000	0	0	17.160.000	0	0	17.160.000	0
1.3.2.5.2.1.31	13	Kursi Tamu	11 2009	17,160,000	0	0	17.160.000	0	0	17.160.000	0
1.3.2.5.2.1.31	15	Kursi Tamu	12 2004	23,000,000	0	0	23.000.000	0	0	23.000.000	0
1.3.2.5.2.1.31	16	Kursi Tamu	12 2004	23,000,000	0	0	23.000.000	0	0	23.000.000	0
1.3.2.5.2.1.31	35	Kursi Tamu	9 2013	10,450,000	0	0	10.450.000	0	0	10.450.000	0
1.3.2.5.2.1.31	36	Kursi Tamu	12 2015	15,600,000	0	0	15.600.000	0	0	15.600.000	0
1.3.2.5.2.1.31	37	Kursi Tamu	12 2015	15,600,000	0	0	15.600.000	0	0	15.600.000	0
1.3.2.5.2.1.31	38	Kursi Tamu	12 2015	38,200,000	0	0	38.200.000	0	0	38.200.000	0
1.3.2.5.2.1.31	39	Kursi Tamu	11 2016	34,850,000	0	0	34.850.000	0	0	34.850.000	0
1.3.2.5.2.1.31	40	Kursi Tamu	5 2020	5,000,000	1	4	2.666.667	500.000	500.000	3.666.667	1,333,333
1.3.2.5.2.1.32	8	Kursi Putar	12 1978	503,750	0	0	503.750	0	0	503.750	0
1.3.2.5.2.1.32	24	Kursi Putar	12 1997	2,015,000	0	0	2.015.000	0	0	2.015.000	0
1.3.2.5.2.1.32	28	Kursi Putar	12 2013	825,000	0	0	825.000	0	0	825.000	0
1.3.2.5.2.1.32	29	Kursi Putar	12 2013	825,000	0	0	825.000	0	0	825.000	0



PEMERINTAH PROVINSI BALI

LAPORAN PENYUSUTAN ASET TETAP

Sampai dengan 31-Desember-2023

Bidang : Sekwan/DPRD

KODE ASET	NO REG	NAMA ASET	MASA PEROLEHAN	NILAI PEROLEHAN	SISA MASA MANFAAT		AKUMULASI PENYUSUTAN 1 Jan 2023	PENYUSUTAN		AKUMULASI PENYUSUTAN 31-Des-2023	NILAI BUKU
					Thn	Bulan		Semester I	Semester II		
1.3.2.5.2.1.32	30	Kursi Putar	12 2013	825,000	0	0	825.000	0	0	825.000	0
1.3.2.5.2.1.32	32	Kursi Putar	12 2015	510,000	0	0	510.000	0	0	510.000	0
1.3.2.5.2.1.32	33	Kursi Putar	12 2015	510,000	0	0	510.000	0	0	510.000	0
1.3.2.5.2.1.32	34	Kursi Putar	12 2015	510,000	0	0	510.000	0	0	510.000	0
1.3.2.5.2.1.32	35	Kursi Putar	12 2015	510,000	0	0	510.000	0	0	510.000	0
1.3.2.5.2.1.32	36	Kursi Putar	12 2015	510,000	0	0	510.000	0	0	510.000	0
1.3.2.5.2.1.32	37	Kursi Putar	12 2015	510,000	0	0	510.000	0	0	510.000	0
1.3.2.5.2.1.32	38	Kursi Putar	12 2015	510,000	0	0	510.000	0	0	510.000	0
1.3.2.5.2.1.32	39	Kursi Putar	12 2015	510,000	0	0	510.000	0	0	510.000	0
1.3.2.5.2.1.32	40	Kursi Putar	12 2015	510,000	0	0	510.000	0	0	510.000	0
1.3.2.5.2.1.32	41	Kursi Putar	12 2015	510,000	0	0	510.000	0	0	510.000	0
1.3.2.5.2.1.39	1	Meja Komputer	12 2015	29,106,000	0	0	29.106.000	0	0	29.106.000	0
1.3.2.5.2.1.39	2	Meja Komputer	12 2015	29,106,000	0	0	29.106.000	0	0	29.106.000	0
1.3.2.5.2.1.48	1	Sofa	12 2010	2,585,000	0	0	2.585.000	0	0	2.585.000	0
1.3.2.5.2.1.48	2	Sofa	12 2010	2,585,000	0	0	2.585.000	0	0	2.585.000	0
1.3.2.5.2.1.48	3	Sofa	12 2010	2,585,000	0	0	2.585.000	0	0	2.585.000	0
1.3.2.5.2.1.48	4	Sofa	12 2010	2,585,000	0	0	2.585.000	0	0	2.585.000	0
1.3.2.5.2.1.48	5	Sofa	12 2010	2,585,000	0	0	2.585.000	0	0	2.585.000	0
1.3.2.5.2.1.48	6	Sofa	12 2010	2,585,000	0	0	2.585.000	0	0	2.585.000	0
1.3.2.5.2.1.48	7	Sofa	12 2010	2,585,000	0	0	2.585.000	0	0	2.585.000	0
1.3.2.5.2.1.48	8	Sofa	12 2010	2,585,000	0	0	2.585.000	0	0	2.585.000	0
1.3.2.5.2.1.48	9	Sofa	12 2010	2,585,000	0	0	2.585.000	0	0	2.585.000	0
1.3.2.5.2.1.48	10	Sofa	12 2010	2,585,000	0	0	2.585.000	0	0	2.585.000	0
1.3.2.5.2.1.48	11	Sofa	12 2010	2,585,000	0	0	2.585.000	0	0	2.585.000	0
1.3.2.5.2.1.48	12	Sofa	12 2010	2,585,000	0	0	2.585.000	0	0	2.585.000	0
1.3.2.5.2.1.48	13	Sofa	12 2010	2,585,000	0	0	2.585.000	0	0	2.585.000	0
1.3.2.5.2.1.48	14	Sofa	12 2010	2,585,000	0	0	2.585.000	0	0	2.585.000	0
1.3.2.5.2.1.48	15	Sofa	12 2010	2,585,000	0	0	2.585.000	0	0	2.585.000	0
1.3.2.5.2.1.48	16	Sofa	12 2010	2,585,000	0	0	2.585.000	0	0	2.585.000	0
1.3.2.5.2.1.48	17	Sofa	12 2010	2,585,000	0	0	2.585.000	0	0	2.585.000	0
1.3.2.5.2.1.48	18	Sofa	12 2010	2,585,000	0	0	2.585.000	0	0	2.585.000	0
1.3.2.5.2.1.48	19	Sofa	12 2010	2,585,000	0	0	2.585.000	0	0	2.585.000	0
1.3.2.5.2.1.48	20	Sofa	12 2010	2,585,000	0	0	2.585.000	0	0	2.585.000	0



PEMERINTAH PROVINSI BALI

LAPORAN PENYUSUTAN ASET TETAP

Sampai dengan 31-Desember-2023

Bidang : Sekwan/DPRD

KODE ASET	NO REG	NAMA ASET	MASA PEROLEHAN	NILAI PEROLEHAN	SISA MASA MANFAAT		AKUMULASI PENYUSUTAN 1 Jan 2023	PENYUSUTAN		AKUMULASI PENYUSUTAN 31-Des-2023	NILAI BUKU
					Thn	Bulan		Semester I	Semester II		
1.3.2.5.2.1.48	21	Sofa	12 2015	90,720,000	0	0	90.720.000	0	0	90.720.000	0
1.3.2.5.2.1.48	22	Sofa	11 2016	14,850,000	0	0	14.850.000	0	0	14.850.000	0
1.3.2.5.2.1.48	23	Sofa	11 2016	14,850,000	0	0	14.850.000	0	0	14.850.000	0
1.3.2.5.2.1.48	24	Sofa	10 2020	31,392,000	1	9	14.126.400	3.139.200	3.139.200	20.404.800	10,987,200
1.3.2.5.2.1.48	25	Sofa	10 2020	41,971,000	1	9	18.886.950	4.197.100	4.197.100	27.281.150	14,689,850
1.3.2.5.2.1.50	3	Meubeleur lainnya	12 1975	750,000	0	0	750.000	0	0	750.000	0
1.3.2.5.2.1.50	13	Meubeleur lainnya	12 1986	1,000,000	0	0	1.000.000	0	0	1.000.000	0
1.3.2.5.2.2		ALAT PENGUKUR WAKTU		10,000,000			8.333.340	1.000.000	666.660	10.000.000	0
1.3.2.5.2.2.3	38	Jam Elektronik	11 2018	500,000	0	0	416.667	50.000	33.333	500.000	0
1.3.2.5.2.2.3	58	Jam Elektronik	11 2018	500,000	0	0	416.667	50.000	33.333	500.000	0
1.3.2.5.2.2.3	59	Jam Elektronik	11 2018	500,000	0	0	416.667	50.000	33.333	500.000	0
1.3.2.5.2.2.3	60	Jam Elektronik	11 2018	500,000	0	0	416.667	50.000	33.333	500.000	0
1.3.2.5.2.2.3	61	Jam Elektronik	11 2018	500,000	0	0	416.667	50.000	33.333	500.000	0
1.3.2.5.2.2.3	62	Jam Elektronik	11 2018	500,000	0	0	416.667	50.000	33.333	500.000	0
1.3.2.5.2.2.3	63	Jam Elektronik	11 2018	500,000	0	0	416.667	50.000	33.333	500.000	0
1.3.2.5.2.2.3	64	Jam Elektronik	11 2018	500,000	0	0	416.667	50.000	33.333	500.000	0
1.3.2.5.2.2.3	65	Jam Elektronik	11 2018	500,000	0	0	416.667	50.000	33.333	500.000	0
1.3.2.5.2.2.3	66	Jam Elektronik	11 2018	500,000	0	0	416.667	50.000	33.333	500.000	0
1.3.2.5.2.2.3	67	Jam Elektronik	11 2018	500,000	0	0	416.667	50.000	33.333	500.000	0
1.3.2.5.2.2.3	68	Jam Elektronik	11 2018	500,000	0	0	416.667	50.000	33.333	500.000	0
1.3.2.5.2.2.3	69	Jam Elektronik	11 2018	500,000	0	0	416.667	50.000	33.333	500.000	0
1.3.2.5.2.2.3	70	Jam Elektronik	11 2018	500,000	0	0	416.667	50.000	33.333	500.000	0
1.3.2.5.2.2.3	71	Jam Elektronik	11 2018	500,000	0	0	416.667	50.000	33.333	500.000	0
1.3.2.5.2.2.3	72	Jam Elektronik	11 2018	500,000	0	0	416.667	50.000	33.333	500.000	0
1.3.2.5.2.2.3	73	Jam Elektronik	11 2018	500,000	0	0	416.667	50.000	33.333	500.000	0
1.3.2.5.2.2.3	74	Jam Elektronik	11 2018	500,000	0	0	416.667	50.000	33.333	500.000	0
1.3.2.5.2.2.3	75	Jam Elektronik	11 2018	500,000	0	0	416.667	50.000	33.333	500.000	0
1.3.2.5.2.2.3	76	Jam Elektronik	11 2018	500,000	0	0	416.667	50.000	33.333	500.000	0
1.3.2.5.2.3		ALAT PEMBERSIH		59,630,000			41.688.335	3.400.000	3.400.000	48.488.335	11,141,665
1.3.2.5.2.3.1	1	Mesin Penghisap Debu/Vacuum Cleaner	12 2016	2,975,000	0	0	2.975.000	0	0	2.975.000	0
1.3.2.5.2.3.1	2	Mesin Penghisap Debu/Vacuum Cleaner	12 2016	2,975,000	0	0	2.975.000	0	0	2.975.000	0
1.3.2.5.2.3.1	3	Mesin Penghisap Debu/Vacuum Cleaner	12 2016	2,975,000	0	0	2.975.000	0	0	2.975.000	0
1.3.2.5.2.3.1	4	Mesin Penghisap Debu/Vacuum Cleaner	12 2016	2,975,000	0	0	2.975.000	0	0	2.975.000	0



PEMERINTAH PROVINSI BALI

LAPORAN PENYUSUTAN ASET TETAP

Sampai dengan 31-Desember-2023

Bidang : Sekwan/DPRD

KODE ASET	NO REG	NAMA ASET	MASA PEROLEHAN	NILAI PEROLEHAN	SISA MASA MANFAAT		AKUMULASI PENYUSUTAN 1 Jan 2023	PENYUSUTAN		AKUMULASI PENYUSUTAN 31-Des-2023	NILAI BUKU
					Thn	Bulan		Semester I	Semester II		
1.3.2.5.2.3.1	5	Mesin Penghisap Debu/Vacuum Cleaner	4 2017	2,995,000	0	0	2.995.000	0	0	2.995.000	0
1.3.2.5.2.3.1	6	Mesin Penghisap Debu/Vacuum Cleaner	4 2017	2,995,000	0	0	2.995.000	0	0	2.995.000	0
1.3.2.5.2.3.1	7	Mesin Penghisap Debu/Vacuum Cleaner	4 2017	2,995,000	0	0	2.995.000	0	0	2.995.000	0
1.3.2.5.2.3.1	8	Mesin Penghisap Debu/Vacuum Cleaner	4 2017	2,995,000	0	0	2.995.000	0	0	2.995.000	0
1.3.2.5.2.3.3	7	Mesin Pemotong Rumput	3 2017	1,750,000	0	0	1.750.000	0	0	1.750.000	0
1.3.2.5.2.3.3	8	Mesin Pemotong Rumput	10 2019	6,500,000	0	9	4.225.000	650.000	650.000	5.525.000	975,000
1.3.2.5.2.3.3	9	Mesin Pemotong Rumput	10 2019	6,500,000	0	9	4.225.000	650.000	650.000	5.525.000	975,000
1.3.2.5.2.3.3	10	Mesin Pemotong Rumput	10 2019	6,500,000	0	9	4.225.000	650.000	650.000	5.525.000	975,000
1.3.2.5.2.3.3	11	Mesin Pemotong Rumput	11 2021	2,900,000	14	2	3.383.335	1.450.000	1.450.000	6.283.335	(3,383,335)
1.3.2.5.2.3.3	12	Mesin Pemotong Rumput	11 2021	2,900,000	0	0	0	0	0	0	2,900,000
1.3.2.5.2.3.3	13	Mesin Pemotong Rumput	11 2021	2,900,000	0	0	0	0	0	0	2,900,000
1.3.2.5.2.3.3	14	Mesin Pemotong Rumput	11 2021	2,900,000	0	0	0	0	0	0	2,900,000
1.3.2.5.2.3.3	15	Mesin Pemotong Rumput	11 2021	2,900,000	0	0	0	0	0	0	2,900,000
1.3.2.5.2.4		ALAT PENDINGIN		1,954,184,275			1.796.091.612	22.852.233	22.905.801	1.841.849.646	112,334,629
1.3.2.5.2.4.1	4	Lemari Es	12 1999	1,300,000	0	0	1.300.000	0	0	1.300.000	0
1.3.2.5.2.4.1	6	Lemari Es	12 2004	2,500,000	0	0	2.500.000	0	0	2.500.000	0
1.3.2.5.2.4.1	7	Lemari Es	12 2006	3,975,000	0	0	3.975.000	0	0	3.975.000	0
1.3.2.5.2.4.1	8	Lemari Es	12 2006	3,975,000	0	0	3.975.000	0	0	3.975.000	0
1.3.2.5.2.4.1	9	Lemari Es	12 2006	3,975,000	0	0	3.975.000	0	0	3.975.000	0
1.3.2.5.2.4.1	11	Lemari Es	12 2006	3,975,000	0	0	3.975.000	0	0	3.975.000	0
1.3.2.5.2.4.1	12	Lemari Es	12 2006	3,975,000	0	0	3.975.000	0	0	3.975.000	0
1.3.2.5.2.4.1	13	Lemari Es	12 2006	3,975,000	0	0	3.975.000	0	0	3.975.000	0
1.3.2.5.2.4.1	14	Lemari Es	12 2006	3,975,000	0	0	3.975.000	0	0	3.975.000	0
1.3.2.5.2.4.1	15	Lemari Es	12 2007	2,238,000	0	0	2.238.000	0	0	2.238.000	0
1.3.2.5.2.4.1	16	Lemari Es	5 2012	4,466,000	0	0	4.466.000	0	0	4.466.000	0
1.3.2.5.2.4.1	17	Lemari Es	6 2013	3,450,000	0	0	3.450.000	0	0	3.450.000	0
1.3.2.5.2.4.1	18	Lemari Es	12 2013	4,975,000	0	0	4.975.000	0	0	4.975.000	0
1.3.2.5.2.4.1	19	Lemari Es	12 2013	4,975,000	0	0	4.975.000	0	0	4.975.000	0
1.3.2.5.2.4.1	20	Lemari Es	10 2020	3,250,000	1	9	1.462.500	325.000	325.000	2.112.500	1,137,500
1.3.2.5.2.4.1	21	Lemari Es	10 2020	4,200,000	1	9	1.890.000	420.000	420.000	2.730.000	1,470,000
1.3.2.5.2.4.1	22	Lemari Es	7 2021	4,510,000	20	0	10.824.000	3.608.000	3.608.000	18.040.000	(13,530,000)
1.3.2.5.2.4.1	23	Lemari Es	7 2021	4,510,000	0	0	0	0	0	0	4,510,000
1.3.2.5.2.4.1	24	Lemari Es	7 2021	4,510,000	0	0	0	0	0	0	4,510,000



PEMERINTAH PROVINSI BALI

LAPORAN PENYUSUTAN ASET TETAP

Sampai dengan 31-Desember-2023

Bidang : Sekwan/DPRD

KODE ASET	NO REG	NAMA ASET	MASA PEROLEHAN	NILAI PEROLEHAN	SISA MASA MANFAAT		AKUMULASI PENYUSUTAN 1 Jan 2023	PENYUSUTAN		AKUMULASI PENYUSUTAN 31-Des-2023	NILAI BUKU
					Thn	Bulan		Semester I	Semester II		
1.3.2.5.2.4.1	25	Lemari Es	7 2021	4,510,000	0	0	0	0	0	0	4,510,000
1.3.2.5.2.4.1	26	Lemari Es	7 2021	4,510,000	0	0	0	0	0	0	4,510,000
1.3.2.5.2.4.1	27	Lemari Es	7 2021	4,510,000	0	0	0	0	0	0	4,510,000
1.3.2.5.2.4.1	28	Lemari Es	7 2021	4,510,000	0	0	0	0	0	0	4,510,000
1.3.2.5.2.4.1	29	Lemari Es	7 2021	4,510,000	0	0	0	0	0	0	4,510,000
1.3.2.5.2.4.2	1	A.C. Sentral	12 1989	12,808,000	0	0	12.808.000	0	0	12.808.000	0
1.3.2.5.2.4.2	3	A.C. Sentral	12 1990	12,824,000	0	0	12.824.000	0	0	12.824.000	0
1.3.2.5.2.4.2	4	A.C. Sentral	12 1990	12,824,000	0	0	12.824.000	0	0	12.824.000	0
1.3.2.5.2.4.2	5	A.C. Sentral	12 1999	12,808,000	0	0	12.808.000	0	0	12.808.000	0
1.3.2.5.2.4.3	1	A.C. Window	12 1995	25,619,000	0	0	25.619.000	0	0	25.619.000	0
1.3.2.5.2.4.3	2	A.C. Window	12 1995	25,619,000	0	0	25.619.000	0	0	25.619.000	0
1.3.2.5.2.4.3	3	A.C. Window	6 2012	23,750,000	0	0	23.750.000	0	0	23.750.000	0
1.3.2.5.2.4.3	4	A.C. Window	6 2012	23,750,000	0	0	23.750.000	0	0	23.750.000	0
1.3.2.5.2.4.3	5	A.C. Window	12 2006	36,635,775	0	0	36.635.775	0	0	36.635.775	0
1.3.2.5.2.4.3	6	A.C. Window	12 2006	36,635,775	0	0	36.635.775	0	0	36.635.775	0
1.3.2.5.2.4.3	7	A.C. Window	5 2013	30,250,000	0	0	30.250.000	0	0	30.250.000	0
1.3.2.5.2.4.3	8	A.C. Window	5 2013	30,250,000	0	0	30.250.000	0	0	30.250.000	0
1.3.2.5.2.4.4	12	A.C. Split	12 1996	5,800,000	0	0	5.800.000	0	0	5.800.000	0
1.3.2.5.2.4.4	20	A.C. Split	12 2000	11,600,000	0	0	11.600.000	0	0	11.600.000	0
1.3.2.5.2.4.4	22	A.C. Split	12 2000	5,800,000	0	0	5.800.000	0	0	5.800.000	0
1.3.2.5.2.4.4	26	A.C. Split	12 2000	11,600,000	0	0	11.600.000	0	0	11.600.000	0
1.3.2.5.2.4.4	29	A.C. Split	12 2000	11,600,000	0	0	11.600.000	0	0	11.600.000	0
1.3.2.5.2.4.4	43	A.C. Split	12 2002	4,614,360	0	0	4.614.360	0	0	4.614.360	0
1.3.2.5.2.4.4	45	A.C. Split	12 2002	4,614,360	0	0	4.614.360	0	0	4.614.360	0
1.3.2.5.2.4.4	46	A.C. Split	12 2002	4,614,360	0	0	4.614.360	0	0	4.614.360	0
1.3.2.5.2.4.4	47	A.C. Split	12 2002	4,614,360	0	0	4.614.360	0	0	4.614.360	0
1.3.2.5.2.4.4	49	A.C. Split	12 2002	6,750,000	0	0	6.750.000	0	0	6.750.000	0
1.3.2.5.2.4.4	53	A.C. Split	12 2004	65,000,000	0	0	65.000.000	0	0	65.000.000	0
1.3.2.5.2.4.4	54	A.C. Split	12 2004	65,000,000	0	0	65.000.000	0	0	65.000.000	0
1.3.2.5.2.4.4	55	A.C. Split	12 2004	65,000,000	0	0	65.000.000	0	0	65.000.000	0
1.3.2.5.2.4.4	58	A.C. Split	12 2006	36,635,775	0	0	36.635.775	0	0	36.635.775	0
1.3.2.5.2.4.4	59	A.C. Split	12 2006	36,635,775	0	0	36.635.775	0	0	36.635.775	0
1.3.2.5.2.4.4	60	A.C. Split	12 2006	36,635,775	0	0	36.635.775	0	0	36.635.775	0



PEMERINTAH PROVINSI BALI

LAPORAN PENYUSUTAN ASET TETAP

Sampai dengan 31-Desember-2023

Bidang : Sekwan/DPRD

KODE ASET	NO REG	NAMA ASET	MASA PEROLEHAN	NILAI PEROLEHAN	SISA MASA MANFAAT		AKUMULASI PENYUSUTAN 1 Jan 2023	PENYUSUTAN		AKUMULASI PENYUSUTAN 31-Des-2023	NILAI BUKU
					Thn	Bulan		Semester I	Semester II		
1.3.2.5.2.4.4	61	A.C. Split	12 2006	36,635,775	0	0	36.635.775	0	0	36.635.775	0
1.3.2.5.2.4.4	62	A.C. Split	12 2006	36,635,775	0	0	36.635.775	0	0	36.635.775	0
1.3.2.5.2.4.4	63	A.C. Split	12 2006	36,635,775	0	0	36.635.775	0	0	36.635.775	0
1.3.2.5.2.4.4	64	A.C. Split	12 2006	36,635,775	0	0	36.635.775	0	0	36.635.775	0
1.3.2.5.2.4.4	65	A.C. Split	12 2006	36,635,775	0	0	36.635.775	0	0	36.635.775	0
1.3.2.5.2.4.4	66	A.C. Split	12 2006	36,635,775	0	0	36.635.775	0	0	36.635.775	0
1.3.2.5.2.4.4	67	A.C. Split	12 2006	36,635,775	0	0	36.635.775	0	0	36.635.775	0
1.3.2.5.2.4.4	68	A.C. Split	12 2006	36,635,775	0	0	36.635.775	0	0	36.635.775	0
1.3.2.5.2.4.4	69	A.C. Split	12 2006	36,635,775	0	0	36.635.775	0	0	36.635.775	0
1.3.2.5.2.4.4	70	A.C. Split	12 2006	36,635,775	0	0	36.635.775	0	0	36.635.775	0
1.3.2.5.2.4.4	71	A.C. Split	12 2006	36,635,775	0	0	36.635.775	0	0	36.635.775	0
1.3.2.5.2.4.4	72	A.C. Split	12 2006	36,635,775	0	0	36.635.775	0	0	36.635.775	0
1.3.2.5.2.4.4	73	A.C. Split	12 2006	36,635,775	0	0	36.635.775	0	0	36.635.775	0
1.3.2.5.2.4.4	74	A.C. Split	12 2006	36,635,775	0	0	36.635.775	0	0	36.635.775	0
1.3.2.5.2.4.4	75	A.C. Split	12 2006	36,635,775	0	0	36.635.775	0	0	36.635.775	0
1.3.2.5.2.4.4	76	A.C. Split	12 2006	36,635,775	0	0	36.635.775	0	0	36.635.775	0
1.3.2.5.2.4.4	77	A.C. Split	11 2011	7,300,000	0	0	7.300.000	0	0	7.300.000	0
1.3.2.5.2.4.4	78	A.C. Split	11 2011	7,300,000	0	0	7.300.000	0	0	7.300.000	0
1.3.2.5.2.4.4	83	A.C. Split	11 2011	7,300,000	0	0	7.300.000	0	0	7.300.000	0
1.3.2.5.2.4.4	84	A.C. Split	11 2011	7,300,000	0	0	7.300.000	0	0	7.300.000	0
1.3.2.5.2.4.4	86	A.C. Split	11 2013	6,900,000	0	0	6.900.000	0	0	6.900.000	0
1.3.2.5.2.4.4	87	A.C. Split	11 2013	6,900,000	0	0	6.900.000	0	0	6.900.000	0
1.3.2.5.2.4.4	88	A.C. Split	11 2013	6,900,000	0	0	6.900.000	0	0	6.900.000	0
1.3.2.5.2.4.4	89	A.C. Split	11 2013	6,900,000	0	0	6.900.000	0	0	6.900.000	0
1.3.2.5.2.4.4	90	A.C. Split	11 2013	6,900,000	0	0	6.900.000	0	0	6.900.000	0
1.3.2.5.2.4.4	91	A.C. Split	11 2013	6,900,000	0	0	6.900.000	0	0	6.900.000	0
1.3.2.5.2.4.4	95	A.C. Split	11 2013	6,900,000	0	0	6.900.000	0	0	6.900.000	0
1.3.2.5.2.4.4	98	A.C. Split	11 2013	6,900,000	0	0	6.900.000	0	0	6.900.000	0
1.3.2.5.2.4.4	102	A.C. Split	12 2000	11,600,000	0	0	11.600.000	0	0	11.600.000	0
1.3.2.5.2.4.4	105	A.C. Split	3 2014	6,950,000	0	0	6.950.000	0	0	6.950.000	0
1.3.2.5.2.4.4	106	A.C. Split	3 2014	6,950,000	0	0	6.950.000	0	0	6.950.000	0
1.3.2.5.2.4.4	109	A.C. Split	3 2014	6,950,000	0	0	6.950.000	0	0	6.950.000	0
1.3.2.5.2.4.4	111	A.C. Split	3 2014	6,950,000	0	0	6.950.000	0	0	6.950.000	0



PEMERINTAH PROVINSI BALI

LAPORAN PENYUSUTAN ASET TETAP

Sampai dengan 31-Desember-2023

Bidang : Sekwan/DPRD

KODE ASET	NO REG	NAMA ASET	MASA PEROLEHAN	NILAI PEROLEHAN	SISA MASA MANFAAT		AKUMULASI PENYUSUTAN 1 Jan 2023	PENYUSUTAN		AKUMULASI PENYUSUTAN 31-Des-2023	NILAI BUKU
					Thn	Bulan		Semester I	Semester II		
1.3.2.5.2.4.4	112	A.C. Split	3 2014	6,950,000	0	0	6.950.000	0	0	6.950.000	0
1.3.2.5.2.4.4	114	A.C. Split	5 2015	9,250,000	0	0	9.250.000	0	0	9.250.000	0
1.3.2.5.2.4.4	116	A.C. Split	5 2015	9,250,000	0	0	9.250.000	0	0	9.250.000	0
1.3.2.5.2.4.4	117	A.C. Split	5 2015	9,250,000	0	0	9.250.000	0	0	9.250.000	0
1.3.2.5.2.4.4	118	A.C. Split	5 2015	9,250,000	0	0	9.250.000	0	0	9.250.000	0
1.3.2.5.2.4.4	119	A.C. Split	5 2015	9,250,000	0	0	9.250.000	0	0	9.250.000	0
1.3.2.5.2.4.4	120	A.C. Split	5 2015	9,250,000	0	0	9.250.000	0	0	9.250.000	0
1.3.2.5.2.4.4	121	A.C. Split	5 2015	9,250,000	0	0	9.250.000	0	0	9.250.000	0
1.3.2.5.2.4.4	122	A.C. Split	5 2015	9,250,000	0	0	9.250.000	0	0	9.250.000	0
1.3.2.5.2.4.4	123	A.C. Split	5 2015	9,250,000	0	0	9.250.000	0	0	9.250.000	0
1.3.2.5.2.4.4	124	A.C. Split	5 2015	9,250,000	0	0	9.250.000	0	0	9.250.000	0
1.3.2.5.2.4.4	125	A.C. Split	5 2015	9,250,000	0	0	9.250.000	0	0	9.250.000	0
1.3.2.5.2.4.4	126	A.C. Split	5 2015	9,250,000	0	0	9.250.000	0	0	9.250.000	0
1.3.2.5.2.4.4	127	A.C. Split	5 2015	9,250,000	0	0	9.250.000	0	0	9.250.000	0
1.3.2.5.2.4.4	128	A.C. Split	5 2015	9,250,000	0	0	9.250.000	0	0	9.250.000	0
1.3.2.5.2.4.4	129	A.C. Split	12 2016	12,300,000	0	0	12.300.000	0	0	12.300.000	0
1.3.2.5.2.4.4	130	A.C. Split	12 2016	10,750,000	0	0	10.750.000	0	0	10.750.000	0
1.3.2.5.2.4.4	131	A.C. Split	12 2016	10,750,000	0	0	10.750.000	0	0	10.750.000	0
1.3.2.5.2.4.4	132	A.C. Split	12 2016	10,500,000	0	0	10.500.000	0	0	10.500.000	0
1.3.2.5.2.4.4	133	A.C. Split	12 2016	10,500,000	0	0	10.500.000	0	0	10.500.000	0
1.3.2.5.2.4.4	140	A.C. Split	5 2018	6,993,334	0	0	6.527.112	466.222	0	6.993.334	0
1.3.2.5.2.4.4	141	A.C. Split	5 2018	6,993,333	0	0	6.527.111	466.222	0	6.993.333	0
1.3.2.5.2.4.4	142	A.C. Split	5 2018	6,993,333	0	0	6.527.111	466.222	0	6.993.333	0
1.3.2.5.2.4.4	143	A.C. Split	5 2018	6,993,333	0	0	6.527.111	466.222	0	6.993.333	0
1.3.2.5.2.4.4	144	A.C. Split	5 2018	6,993,333	0	0	6.527.111	466.222	0	6.993.333	0
1.3.2.5.2.4.4	145	A.C. Split	5 2018	6,993,334	0	0	6.527.112	466.222	0	6.993.334	0
1.3.2.5.2.4.4	146	A.C. Split	5 2019	7,950,000	0	4	5.830.000	795.000	795.000	7.420.000	530,000
1.3.2.5.2.4.4	147	A.C. Split	5 2019	7,950,000	0	4	5.830.000	795.000	795.000	7.420.000	530,000
1.3.2.5.2.4.4	148	A.C. Split	5 2019	7,950,000	0	4	5.830.000	795.000	795.000	7.420.000	530,000
1.3.2.5.2.4.4	149	A.C. Split	5 2019	7,950,000	0	4	5.830.000	795.000	795.000	7.420.000	530,000
1.3.2.5.2.4.4	151	A.C. Split	5 2019	7,950,000	0	4	5.830.000	795.000	795.000	7.420.000	530,000
1.3.2.5.2.4.4	152	A.C. Split	5 2019	7,950,000	0	4	5.830.000	795.000	795.000	7.420.000	530,000
1.3.2.5.2.4.4	153	A.C. Split	2 2020	7,985,000	1	1	4.657.917	798.500	798.500	6.254.917	1,730,083



PEMERINTAH PROVINSI BALI

LAPORAN PENYUSUTAN ASET TETAP

Sampai dengan 31-Desember-2023

Bidang : Sekwan/DPRD

KODE ASET	NO REG	NAMA ASET	MASA PEROLEHAN	NILAI PEROLEHAN	SISA MASA MANFAAT		AKUMULASI PENYUSUTAN 1 Jan 2023	PENYUSUTAN		AKUMULASI PENYUSUTAN 31-Des-2023	NILAI BUKU
					Thn	Bulan		Semester I	Semester II		
1.3.2.5.2.4.4	154	A.C. Split	2 2020	7,985,000	1	1	4.657.917	798.500	798.500	6.254.917	1,730,083
1.3.2.5.2.4.4	155	A.C. Split	2 2020	7,985,000	1	1	4.657.917	798.500	798.500	6.254.917	1,730,083
1.3.2.5.2.4.4	156	A.C. Split	2 2020	7,985,000	1	1	4.657.917	798.500	798.500	6.254.917	1,730,083
1.3.2.5.2.4.4	157	A.C. Split	2 2022	9,656,667	9	3	5.311.167	2.897.001	2.897.001	11.105.169	(1,448,502)
1.3.2.5.2.4.4	158	A.C. Split	2 2022	9,656,667	0	0	0	0	0	0	9,656,667
1.3.2.5.2.4.4	159	A.C. Split	2 2022	9,656,666	0	0	0	0	0	0	9,656,666
1.3.2.5.2.4.4	160	A.C. Split	11 2022	9,950,000	7	8	663.334	1.990.000	1.990.000	4.643.334	5,306,666
1.3.2.5.2.4.4	161	A.C. Split	11 2022	9,950,000	0	0	0	0	0	0	9,950,000
1.3.2.5.2.4.4	162	A.C. Split	4 2023	9,503,000	25	6	0	2.850.900	5.701.800	8.552.700	950,300
1.3.2.5.2.4.4	163	A.C. Split	4 2023	9,503,000	0	0	0	0	0	0	9,503,000
1.3.2.5.2.4.4	164	A.C. Split	4 2023	9,503,000	0	0	0	0	0	0	9,503,000
1.3.2.5.2.4.4	165	A.C. Split	4 2023	9,503,000	0	0	0	0	0	0	9,503,000
1.3.2.5.2.4.4	166	A.C. Split	4 2023	9,503,000	0	0	0	0	0	0	9,503,000
1.3.2.5.2.4.4	167	A.C. Split	4 2023	9,503,000	0	0	0	0	0	0	9,503,000
1.3.2.5.2.4.6	13	Kipas Angin	12 2010	1,980,000	0	0	1.980.000	0	0	1.980.000	0
1.3.2.5.2.4.6	14	Kipas Angin	12 2010	1,980,000	0	0	1.980.000	0	0	1.980.000	0
1.3.2.5.2.4.6	15	Kipas Angin	12 2010	1,980,000	0	0	1.980.000	0	0	1.980.000	0
1.3.2.5.2.4.6	16	Kipas Angin	12 2010	1,980,000	0	0	1.980.000	0	0	1.980.000	0
1.3.2.5.2.4.7	1	Exhaust Fan	12 2010	2,458,480	0	0	2.458.480	0	0	2.458.480	0
1.3.2.5.2.4.7	2	Exhaust Fan	12 2010	2,458,480	0	0	2.458.480	0	0	2.458.480	0
1.3.2.5.2.4.7	3	Exhaust Fan	12 2010	2,458,480	0	0	2.458.480	0	0	2.458.480	0
1.3.2.5.2.4.7	4	Exhaust Fan	12 2010	2,458,480	0	0	2.458.480	0	0	2.458.480	0
1.3.2.5.2.4.7	5	Exhaust Fan	12 2010	2,458,480	0	0	2.458.480	0	0	2.458.480	0
1.3.2.5.2.4.7	6	Exhaust Fan	12 2010	2,458,480	0	0	2.458.480	0	0	2.458.480	0
1.3.2.5.2.4.7	9	Exhaust Fan	12 2010	2,458,480	0	0	2.458.480	0	0	2.458.480	0
1.3.2.5.2.4.7	10	Exhaust Fan	12 2010	2,458,480	0	0	2.458.480	0	0	2.458.480	0
1.3.2.5.2.4.7	11	Exhaust Fan	12 2010	2,458,480	0	0	2.458.480	0	0	2.458.480	0
1.3.2.5.2.4.7	12	Exhaust Fan	12 2010	2,458,480	0	0	2.458.480	0	0	2.458.480	0
1.3.2.5.2.4.7	13	Exhaust Fan	12 2010	2,458,480	0	0	2.458.480	0	0	2.458.480	0
1.3.2.5.2.4.7	14	Exhaust Fan	12 2010	2,458,480	0	0	2.458.480	0	0	2.458.480	0
1.3.2.5.2.4.7	15	Exhaust Fan	12 2010	2,458,480	0	0	2.458.480	0	0	2.458.480	0
1.3.2.5.2.4.7	17	Exhaust Fan	12 2010	2,458,480	0	0	2.458.480	0	0	2.458.480	0
1.3.2.5.2.4.7	18	Exhaust Fan	12 2010	2,458,480	0	0	2.458.480	0	0	2.458.480	0



PEMERINTAH PROVINSI BALI

LAPORAN PENYUSUTAN ASET TETAP

Sampai dengan 31-Desember-2023

Bidang : Sekwan/DPRD

KODE ASET	NO REG	NAMA ASET	MASA PEROLEHAN	NILAI PEROLEHAN	SISA MASA MANFAAT		AKUMULASI PENYUSUTAN 1 Jan 2023	PENYUSUTAN		AKUMULASI PENYUSUTAN 31-Des-2023	NILAI BUKU
					Thn	Bulan		Semester I	Semester II		
1.3.2.5.2.4.7	19	Exhaust Fan	12 2010	2,458,480	0	0	2.458.480	0	0	2.458.480	0
1.3.2.5.2.4.7	20	Exhaust Fan	12 2010	2,458,480	0	0	2.458.480	0	0	2.458.480	0
1.3.2.5.2.4.7	21	Exhaust Fan	12 2010	2,458,480	0	0	2.458.480	0	0	2.458.480	0
1.3.2.5.2.4.7	22	Exhaust Fan	12 2010	2,458,480	0	0	2.458.480	0	0	2.458.480	0
1.3.2.5.2.4.7	23	Exhaust Fan	12 2010	2,458,480	0	0	2.458.480	0	0	2.458.480	0
1.3.2.5.2.4.7	24	Exhaust Fan	12 2010	2,458,480	0	0	2.458.480	0	0	2.458.480	0
1.3.2.5.2.4.7	25	Exhaust Fan	12 2010	2,458,480	0	0	2.458.480	0	0	2.458.480	0
1.3.2.5.2.4.7	26	Exhaust Fan	11 2016	1,980,000	0	0	1.980.000	0	0	1.980.000	0
1.3.2.5.2.4.7	27	Exhaust Fan	11 2016	1,980,000	0	0	1.980.000	0	0	1.980.000	0
1.3.2.5.2.4.7	28	Exhaust Fan	11 2016	1,980,000	0	0	1.980.000	0	0	1.980.000	0
1.3.2.5.2.4.7	29	Exhaust Fan	11 2016	1,980,000	0	0	1.980.000	0	0	1.980.000	0
1.3.2.5.2.5		ALAT DAPUR		74,376,000			67.116.000	1.980.000	1.980.000	71.076.000	3,300,000
1.3.2.5.2.5.2	3	Kompor Gas (Alat Dapur)	6 2013	3,450,000	0	0	3.450.000	0	0	3.450.000	0
1.3.2.5.2.5.2	4	Kompor Gas (Alat Dapur)	6 2013	3,450,000	0	0	3.450.000	0	0	3.450.000	0
1.3.2.5.2.5.5	1	Rice Cooker (Alat Dapur)	9 2011	2,475,000	0	0	2.475.000	0	0	2.475.000	0
1.3.2.5.2.5.5	2	Rice Cooker (Alat Dapur)	9 2011	2,475,000	0	0	2.475.000	0	0	2.475.000	0
1.3.2.5.2.5.5	3	Rice Cooker (Alat Dapur)	9 2011	2,475,000	0	0	2.475.000	0	0	2.475.000	0
1.3.2.5.2.5.5	4	Rice Cooker (Alat Dapur)	9 2011	2,475,000	0	0	2.475.000	0	0	2.475.000	0
1.3.2.5.2.5.5	5	Rice Cooker (Alat Dapur)	9 2011	1,475,000	0	0	1.475.000	0	0	1.475.000	0
1.3.2.5.2.5.5	6	Rice Cooker (Alat Dapur)	9 2011	1,475,000	0	0	1.475.000	0	0	1.475.000	0
1.3.2.5.2.5.5	7	Rice Cooker (Alat Dapur)	9 2011	1,475,000	0	0	1.475.000	0	0	1.475.000	0
1.3.2.5.2.5.5	8	Rice Cooker (Alat Dapur)	9 2011	1,475,000	0	0	1.475.000	0	0	1.475.000	0
1.3.2.5.2.5.5	9	Rice Cooker (Alat Dapur)	6 2013	725,000	0	0	725.000	0	0	725.000	0
1.3.2.5.2.5.5	10	Rice Cooker (Alat Dapur)	6 2013	725,000	0	0	725.000	0	0	725.000	0
1.3.2.5.2.5.5	46	Rice Cooker (Alat Dapur)	6 2015	525,000	0	0	525.000	0	0	525.000	0
1.3.2.5.2.5.5	364	Rice Cooker (Alat Dapur)	6 2015	800,000	0	0	800.000	0	0	800.000	0
1.3.2.5.2.5.6	1	Oven Listrik	12 2016	3,850,000	0	0	3.850.000	0	0	3.850.000	0
1.3.2.5.2.5.9	1	Tabung Gas	12 2007	600,500	0	0	600.500	0	0	600.500	0
1.3.2.5.2.5.9	2	Tabung Gas	12 2007	600,500	0	0	600.500	0	0	600.500	0
1.3.2.5.2.5.9	3	Tabung Gas	12 2015	750,000	0	0	750.000	0	0	750.000	0
1.3.2.5.2.5.9	4	Tabung Gas	4 2015	750,000	0	0	750.000	0	0	750.000	0
1.3.2.5.2.5.11	1	Treng Air/Tandon Air	11 2019	1,980,000	0	10	1.254.000	198.000	198.000	1.650.000	330,000
1.3.2.5.2.5.11	2	Treng Air/Tandon Air	11 2019	1,980,000	0	10	1.254.000	198.000	198.000	1.650.000	330,000



PEMERINTAH PROVINSI BALI

LAPORAN PENYUSUTAN ASET TETAP

Sampai dengan 31-Desember-2023

Bidang : Sekwan/DPRD

KODE ASET	NO REG	NAMA ASET	MASA PEROLEHAN	NILAI PEROLEHAN	SISA MASA MANFAAT		AKUMULASI PENYUSUTAN 1 Jan 2023	PENYUSUTAN		AKUMULASI PENYUSUTAN 31-Des-2023	NILAI BUKU
					Thn	Bulan		Semester I	Semester II		
1.3.2.5.2.5.11	3	Treng Air/Tandon Air	11 2019	1,980,000	0	10	1.254.000	198.000	198.000	1.650.000	330,000
1.3.2.5.2.5.11	4	Treng Air/Tandon Air	11 2019	1,980,000	0	10	1.254.000	198.000	198.000	1.650.000	330,000
1.3.2.5.2.5.11	5	Treng Air/Tandon Air	11 2019	1,980,000	0	10	1.254.000	198.000	198.000	1.650.000	330,000
1.3.2.5.2.5.11	6	Treng Air/Tandon Air	11 2019	1,980,000	0	10	1.254.000	198.000	198.000	1.650.000	330,000
1.3.2.5.2.5.11	7	Treng Air/Tandon Air	11 2019	1,980,000	0	10	1.254.000	198.000	198.000	1.650.000	330,000
1.3.2.5.2.5.11	8	Treng Air/Tandon Air	11 2019	1,980,000	0	10	1.254.000	198.000	198.000	1.650.000	330,000
1.3.2.5.2.5.11	9	Treng Air/Tandon Air	11 2019	1,980,000	0	10	1.254.000	198.000	198.000	1.650.000	330,000
1.3.2.5.2.5.11	10	Treng Air/Tandon Air	11 2019	1,980,000	0	10	1.254.000	198.000	198.000	1.650.000	330,000
1.3.2.5.2.5.26	1	Alat Dapur lainnya	9 2011	8,750,000	0	0	8.750.000	0	0	8.750.000	0
1.3.2.5.2.5.26	2	Alat Dapur lainnya	6 2012	3,450,000	0	0	3.450.000	0	0	3.450.000	0
1.3.2.5.2.5.26	3	Alat Dapur lainnya	6 2012	3,450,000	0	0	3.450.000	0	0	3.450.000	0
1.3.2.5.2.5.26	4	Alat Dapur lainnya	6 2012	3,450,000	0	0	3.450.000	0	0	3.450.000	0
1.3.2.5.2.5.26	5	Alat Dapur lainnya	6 2012	3,450,000	0	0	3.450.000	0	0	3.450.000	0
1.3.2.5.2.6		ALAT RUMAH TANGGA LAINNYA (HOME USE)		4,902,802,198			4.769.579.891	20.830.400	20.755.400	4.811.165.691	91,636,507
1.3.2.5.2.6.2	5	Televisi	12 1997	1,130,000	0	0	1.130.000	0	0	1.130.000	0
1.3.2.5.2.6.2	8	Televisi	12 2000	1,950,000	0	0	1.950.000	0	0	1.950.000	0
1.3.2.5.2.6.2	9	Televisi	12 2000	1,950,000	0	0	1.950.000	0	0	1.950.000	0
1.3.2.5.2.6.2	10	Televisi	12 2000	1,950,000	0	0	1.950.000	0	0	1.950.000	0
1.3.2.5.2.6.2	11	Televisi	12 2000	1,950,000	0	0	1.950.000	0	0	1.950.000	0
1.3.2.5.2.6.2	12	Televisi	12 2000	1,950,000	0	0	1.950.000	0	0	1.950.000	0
1.3.2.5.2.6.2	14	Televisi	12 2003	4,350,000	0	0	4.350.000	0	0	4.350.000	0
1.3.2.5.2.6.2	17	Televisi	12 2007	3,080,000	0	0	3.080.000	0	0	3.080.000	0
1.3.2.5.2.6.2	19	Televisi	12 2007	3,080,000	0	0	3.080.000	0	0	3.080.000	0
1.3.2.5.2.6.2	23	Televisi	12 2007	2,000,000	0	0	2.000.000	0	0	2.000.000	0
1.3.2.5.2.6.2	24	Televisi	12 2007	2,000,000	0	0	2.000.000	0	0	2.000.000	0
1.3.2.5.2.6.2	26	Televisi	12 2007	2,000,000	0	0	2.000.000	0	0	2.000.000	0
1.3.2.5.2.6.2	27	Televisi	12 2007	2,000,000	0	0	2.000.000	0	0	2.000.000	0
1.3.2.5.2.6.2	28	Televisi	12 2007	2,000,000	0	0	2.000.000	0	0	2.000.000	0
1.3.2.5.2.6.2	30	Televisi	12 2013	4,900,000	0	0	4.900.000	0	0	4.900.000	0
1.3.2.5.2.6.2	31	Televisi	12 2013	4,900,000	0	0	4.900.000	0	0	4.900.000	0
1.3.2.5.2.6.2	32	Televisi	12 2013	4,900,000	0	0	4.900.000	0	0	4.900.000	0
1.3.2.5.2.6.2	33	Televisi	12 2013	4,900,000	0	0	4.900.000	0	0	4.900.000	0
1.3.2.5.2.6.2	34	Televisi	12 2013	4,900,000	0	0	4.900.000	0	0	4.900.000	0



PEMERINTAH PROVINSI BALI

LAPORAN PENYUSUTAN ASET TETAP

Sampai dengan 31-Desember-2023

Bidang : Sekwan/DPRD

KODE ASET	NO REG	NAMA ASET	MASA PEROLEHAN	NILAI PEROLEHAN	SISA MASA MANFAAT		AKUMULASI PENYUSUTAN 1 Jan 2023	PENYUSUTAN		AKUMULASI PENYUSUTAN 31-Des-2023	NILAI BUKU
					Thn	Bulan		Semester I	Semester II		
1.3.2.5.2.6.2	35	Televisi	12 2013	4,900,000	0	0	4.900.000	0	0	4.900.000	0
1.3.2.5.2.6.2	36	Televisi	12 2013	4,900,000	0	0	4.900.000	0	0	4.900.000	0
1.3.2.5.2.6.2	37	Televisi	12 2013	4,900,000	0	0	4.900.000	0	0	4.900.000	0
1.3.2.5.2.6.2	56	Televisi	5 2015	5,358,500	0	0	5.358.500	0	0	5.358.500	0
1.3.2.5.2.6.2	57	Televisi	5 2015	18,130,000	0	0	18.130.000	0	0	18.130.000	0
1.3.2.5.2.6.2	58	Televisi	5 2015	5,358,500	0	0	5.358.500	0	0	5.358.500	0
1.3.2.5.2.6.2	59	Televisi	5 2015	5,358,500	0	0	5.358.500	0	0	5.358.500	0
1.3.2.5.2.6.2	60	Televisi	5 2015	5,358,500	0	0	5.358.500	0	0	5.358.500	0
1.3.2.5.2.6.2	62	Televisi	5 2015	5,358,500	0	0	5.358.500	0	0	5.358.500	0
1.3.2.5.2.6.2	63	Televisi	5 2015	18,130,000	0	0	18.130.000	0	0	18.130.000	0
1.3.2.5.2.6.2	64	Televisi	11 2016	14,975,000	0	0	14.975.000	0	0	14.975.000	0
1.3.2.5.2.6.2	65	Televisi	11 2016	9,450,000	0	0	9.450.000	0	0	9.450.000	0
1.3.2.5.2.6.2	66	Televisi	11 2016	9,450,000	0	0	9.450.000	0	0	9.450.000	0
1.3.2.5.2.6.2	67	Televisi	10 2020	2,700,000	1	9	1.215.000	270.000	270.000	1.755.000	945,000
1.3.2.5.2.6.2	68	Televisi	10 2020	2,700,000	1	9	1.215.000	270.000	270.000	1.755.000	945,000
1.3.2.5.2.6.2	69	Televisi	10 2020	9,450,000	1	9	4.252.500	945.000	945.000	6.142.500	3,307,500
1.3.2.5.2.6.2	70	Televisi	7 2021	4,785,000	20	0	11.484.000	3.828.000	3.828.000	19.140.000	(14,355,000)
1.3.2.5.2.6.2	71	Televisi	7 2021	4,785,000	0	0	0	0	0	0	4,785,000
1.3.2.5.2.6.2	72	Televisi	7 2021	4,785,000	0	0	0	0	0	0	4,785,000
1.3.2.5.2.6.2	73	Televisi	7 2021	4,785,000	0	0	0	0	0	0	4,785,000
1.3.2.5.2.6.2	74	Televisi	7 2021	4,785,000	0	0	0	0	0	0	4,785,000
1.3.2.5.2.6.2	75	Televisi	7 2021	4,785,000	0	0	0	0	0	0	4,785,000
1.3.2.5.2.6.2	76	Televisi	7 2021	4,785,000	0	0	0	0	0	0	4,785,000
1.3.2.5.2.6.2	77	Televisi	7 2021	4,785,000	0	0	0	0	0	0	4,785,000
1.3.2.5.2.6.4	1	Tape Recorder (Alat Rumah Tangga Lainnya (Home Use)	6 2013	950,000	0	0	950.000	0	0	950.000	0
1.3.2.5.2.6.4	2	Tape Recorder (Alat Rumah Tangga Lainnya (Home Use)	6 2013	950,000	0	0	950.000	0	0	950.000	0
1.3.2.5.2.6.4	3	Tape Recorder (Alat Rumah Tangga Lainnya (Home Use)	12 2013	950,000	0	0	950.000	0	0	950.000	0
1.3.2.5.2.6.4	4	Tape Recorder (Alat Rumah Tangga Lainnya (Home Use)	12 2013	950,000	0	0	950.000	0	0	950.000	0
1.3.2.5.2.6.4	5	Tape Recorder (Alat Rumah Tangga Lainnya (Home Use)	12 2013	950,000	0	0	950.000	0	0	950.000	0
1.3.2.5.2.6.4	6	Tape Recorder (Alat Rumah Tangga Lainnya (Home Use)	12 2013	950,000	0	0	950.000	0	0	950.000	0



PEMERINTAH PROVINSI BALI

LAPORAN PENYUSUTAN ASET TETAP

Sampai dengan 31-Desember-2023

Bidang : Sekwan/DPRD

KODE ASET	NO REG	NAMA ASET	MASA PEROLEHAN	NILAI PEROLEHAN	SISA MASA MANFAAT		AKUMULASI PENYUSUTAN 1 Jan 2023	PENYUSUTAN		AKUMULASI PENYUSUTAN 31-Des-2023	NILAI BUKU
					Thn	Bulan		Semester I	Semester II		
1.3.2.5.2.6.4	7	Tape Recorder (Alat Rumah Tangga Lainnya (Home Use)	11 2015	1,490,000	0	0	1.490.000	0	0	1.490.000	0
1.3.2.5.2.6.4	8	Tape Recorder (Alat Rumah Tangga Lainnya (Home Use)	11 2015	1,490,000	0	0	1.490.000	0	0	1.490.000	0
1.3.2.5.2.6.4	9	Tape Recorder (Alat Rumah Tangga Lainnya (Home Use)	11 2015	1,490,000	0	0	1.490.000	0	0	1.490.000	0
1.3.2.5.2.6.4	10	Tape Recorder (Alat Rumah Tangga Lainnya (Home Use)	11 2015	1,490,000	0	0	1.490.000	0	0	1.490.000	0
1.3.2.5.2.6.4	11	Tape Recorder (Alat Rumah Tangga Lainnya (Home Use)	11 2015	1,490,000	0	0	1.490.000	0	0	1.490.000	0
1.3.2.5.2.6.4	12	Tape Recorder (Alat Rumah Tangga Lainnya (Home Use)	11 2015	1,490,000	0	0	1.490.000	0	0	1.490.000	0
1.3.2.5.2.6.4	13	Tape Recorder (Alat Rumah Tangga Lainnya (Home Use)	11 2015	1,490,000	0	0	1.490.000	0	0	1.490.000	0
1.3.2.5.2.6.4	14	Tape Recorder (Alat Rumah Tangga Lainnya (Home Use)	11 2015	1,490,000	0	0	1.490.000	0	0	1.490.000	0
1.3.2.5.2.6.4	15	Tape Recorder (Alat Rumah Tangga Lainnya (Home Use)	11 2015	1,490,000	0	0	1.490.000	0	0	1.490.000	0
1.3.2.5.2.6.4	16	Tape Recorder (Alat Rumah Tangga Lainnya (Home Use)	11 2015	1,490,000	0	0	1.490.000	0	0	1.490.000	0
1.3.2.5.2.6.5	1	Amplifier	12 1997	500,000	0	0	500.000	0	0	500.000	0
1.3.2.5.2.6.7	1	Loudspeaker	7 2018	750,000	0	0	675.000	75.000	0	750.000	0
1.3.2.5.2.6.8	1	Sound System	12 2010	91,123,000	0	0	91.123.000	0	0	91.123.000	0
1.3.2.5.2.6.8	2	Sound System	12 2000	132,931,000	0	0	132.931.000	0	0	132.931.000	0
1.3.2.5.2.6.8	2	Sound System	12 2010	91,123,000	0	0	91.123.000	0	0	91.123.000	0
1.3.2.5.2.6.8	3	Sound System	12 2015	260,750,000	0	0	260.750.000	0	0	260.750.000	0
1.3.2.5.2.6.8	4	Sound System	12 2000	132,931,000	0	0	132.931.000	0	0	132.931.000	0
1.3.2.5.2.6.8	4	Sound System	12 2015	155,750,000	0	0	155.750.000	0	0	155.750.000	0
1.3.2.5.2.6.8	5	Sound System	7 2011	97,460,000	0	0	97.460.000	0	0	97.460.000	0
1.3.2.5.2.6.8	5	Sound System	12 2015	120,750,000	0	0	120.750.000	0	0	120.750.000	0
1.3.2.5.2.6.8	6	Sound System	9 2011	97,844,000	0	0	97.844.000	0	0	97.844.000	0
1.3.2.5.2.6.8	7	Sound System	12 2014	1,422,800,000	0	0	1.422.800.000	0	0	1.422.800.000	0
1.3.2.5.2.6.8	8	Sound System	5 2016	79,530,000	0	0	79.530.000	0	0	79.530.000	0
1.3.2.5.2.6.12	3	Wireless	12 2000	5,000,000	0	0	5.000.000	0	0	5.000.000	0
1.3.2.5.2.6.12	4	Wireless	12 2002	12,010,000	0	0	12.010.000	0	0	12.010.000	0
1.3.2.5.2.6.12	5	Wireless	12 2003	2,200,000	0	0	2.200.000	0	0	2.200.000	0
1.3.2.5.2.6.12	6	Wireless	6 2009	13,527,000	0	0	13.527.000	0	0	13.527.000	0
1.3.2.5.2.6.12	7	Wireless	6 2009	13,527,000	0	0	13.527.000	0	0	13.527.000	0



PEMERINTAH PROVINSI BALI

LAPORAN PENYUSUTAN ASET TETAP

Sampai dengan 31-Desember-2023

Bidang : Sekwan/DPRD

KODE ASET	NO REG	NAMA ASET	MASA PEROLEHAN	NILAI PEROLEHAN	SISA MASA MANFAAT		AKUMULASI PENYUSUTAN 1 Jan 2023	PENYUSUTAN		AKUMULASI PENYUSUTAN 31-Des-2023	NILAI BUKU
					Thn	Bulan		Semester I	Semester II		
1.3.2.5.2.6.14	2	Microphone	12 2003	2,500,000	0	0	2.500.000	0	0	2.500.000	0
1.3.2.5.2.6.14	3	Microphone	12 2003	2,500,000	0	0	2.500.000	0	0	2.500.000	0
1.3.2.5.2.6.14	4	Microphone	12 2003	2,500,000	0	0	2.500.000	0	0	2.500.000	0
1.3.2.5.2.6.15	1	Microphone Floor Stand	12 2002	2,185,000	0	0	2.185.000	0	0	2.185.000	0
1.3.2.5.2.6.15	2	Microphone Floor Stand	12 2002	2,185,000	0	0	2.185.000	0	0	2.185.000	0
1.3.2.5.2.6.15	3	Microphone Floor Stand	12 2003	1,950,000	0	0	1.950.000	0	0	1.950.000	0
1.3.2.5.2.6.15	4	Microphone Floor Stand	12 2003	1,950,000	0	0	1.950.000	0	0	1.950.000	0
1.3.2.5.2.6.15	5	Microphone Floor Stand	12 2003	1,950,000	0	0	1.950.000	0	0	1.950.000	0
1.3.2.5.2.6.15	6	Microphone Floor Stand	11 2012	18,590,000	0	0	18.590.000	0	0	18.590.000	0
1.3.2.5.2.6.15	7	Microphone Floor Stand	11 2012	18,590,000	0	0	18.590.000	0	0	18.590.000	0
1.3.2.5.2.6.15	8	Microphone Floor Stand	11 2012	18,590,000	0	0	18.590.000	0	0	18.590.000	0
1.3.2.5.2.6.15	9	Microphone Floor Stand	11 2012	18,590,000	0	0	18.590.000	0	0	18.590.000	0
1.3.2.5.2.6.21	3	Camera Video	8 2011	12,050,500	0	0	12.050.500	0	0	12.050.500	0
1.3.2.5.2.6.21	4	Camera Video	8 2011	12,050,500	0	0	12.050.500	0	0	12.050.500	0
1.3.2.5.2.6.21	6	Camera Video	8 2011	4,900,500	0	0	4.900.500	0	0	4.900.500	0
1.3.2.5.2.6.21	7	Camera Video	8 2011	4,900,500	0	0	4.900.500	0	0	4.900.500	0
1.3.2.5.2.6.21	9	Camera Video	8 2011	12,050,500	0	0	12.050.500	0	0	12.050.500	0
1.3.2.5.2.6.21	10	Camera Video	8 2011	12,050,500	0	0	12.050.500	0	0	12.050.500	0
1.3.2.5.2.6.22	1	Camera film	5 2013	44,550,000	0	0	44.550.000	0	0	44.550.000	0
1.3.2.5.2.6.22	2	Camera film	5 2013	44,550,000	0	0	44.550.000	0	0	44.550.000	0
1.3.2.5.2.6.22	3	Camera film	11 2015	5,500,000	0	0	5.500.000	0	0	5.500.000	0
1.3.2.5.2.6.22	4	Camera film	11 2015	5,500,000	0	0	5.500.000	0	0	5.500.000	0
1.3.2.5.2.6.22	5	Camera film	5 2016	5,900,000	0	0	5.900.000	0	0	5.900.000	0
1.3.2.5.2.6.22	6	Camera film	5 2016	5,900,000	0	0	5.900.000	0	0	5.900.000	0
1.3.2.5.2.6.22	7	Camera film	5 2016	5,900,000	0	0	5.900.000	0	0	5.900.000	0
1.3.2.5.2.6.22	8	Camera film	5 2016	5,950,000	0	0	5.950.000	0	0	5.950.000	0
1.3.2.5.2.6.22	9	Camera film	5 2016	5,950,000	0	0	5.950.000	0	0	5.950.000	0
1.3.2.5.2.6.22	10	Camera film	5 2016	5,950,000	0	0	5.950.000	0	0	5.950.000	0
1.3.2.5.2.6.22	11	Camera film	5 2016	5,950,000	0	0	5.950.000	0	0	5.950.000	0
1.3.2.5.2.6.22	12	Camera film	11 2017	24,927,500	0	0	24.927.500	0	0	24.927.500	0
1.3.2.5.2.6.22	13	Camera film	11 2017	24,927,500	0	0	24.927.500	0	0	24.927.500	0
1.3.2.5.2.6.22	14	Camera film	11 2017	4,511,000	0	0	4.511.000	0	0	4.511.000	0
1.3.2.5.2.6.22	15	Camera film	11 2017	4,511,000	0	0	4.511.000	0	0	4.511.000	0



PEMERINTAH PROVINSI BALI

LAPORAN PENYUSUTAN ASET TETAP

Sampai dengan 31-Desember-2023

Bidang : Sekwan/DPRD

KODE ASET	NO REG	NAMA ASET	MASA PEROLEHAN	NILAI PEROLEHAN	SISA MASA MANFAAT		AKUMULASI PENYUSUTAN 1 Jan 2023	PENYUSUTAN		AKUMULASI PENYUSUTAN 31-Des-2023	NILAI BUKU
					Thn	Bulan		Semester I	Semester II		
1.3.2.5.2.6.22	16	Camera film	11 2017	35,325,000	0	0	35.325.000	0	0	35.325.000	0
1.3.2.5.2.6.22	17	Camera film	11 2017	34,223,000	0	0	34.223.000	0	0	34.223.000	0
1.3.2.5.2.6.22	18	Camera film	11 2017	5,157,500	0	0	5.157.500	0	0	5.157.500	0
1.3.2.5.2.6.22	19	Camera film	11 2017	5,157,500	0	0	5.157.500	0	0	5.157.500	0
1.3.2.5.2.6.22	20	Camera film	11 2017	5,157,500	0	0	5.157.500	0	0	5.157.500	0
1.3.2.5.2.6.22	21	Camera film	11 2017	5,157,500	0	0	5.157.500	0	0	5.157.500	0
1.3.2.5.2.6.23	3	Tustel	5 2013	3,800,000	0	0	3.800.000	0	0	3.800.000	0
1.3.2.5.2.6.23	5	Tustel	12 2013	6,900,000	0	0	6.900.000	0	0	6.900.000	0
1.3.2.5.2.6.23	6	Tustel	11 2015	17,400,000	0	0	17.400.000	0	0	17.400.000	0
1.3.2.5.2.6.23	7	Tustel	11 2015	17,400,000	0	0	17.400.000	0	0	17.400.000	0
1.3.2.5.2.6.23	8	Tustel	5 2016	17,450,000	0	0	17.450.000	0	0	17.450.000	0
1.3.2.5.2.6.23	9	Tustel	5 2016	17,450,000	0	0	17.450.000	0	0	17.450.000	0
1.3.2.5.2.6.23	10	Tustel	5 2016	17,450,000	0	0	17.450.000	0	0	17.450.000	0
1.3.2.5.2.6.27	2	Alat Hiasan	12 2016	29,800,000	0	0	29.800.000	0	0	29.800.000	0
1.3.2.5.2.6.27	3	Alat Hiasan	10 2020	625,000	1	9	281.250	62.500	62.500	406.250	218,750
1.3.2.5.2.6.27	4	Alat Hiasan	10 2020	625,000	1	9	281.250	62.500	62.500	406.250	218,750
1.3.2.5.2.6.27	5	Alat Hiasan	10 2020	625,000	1	9	281.250	62.500	62.500	406.250	218,750
1.3.2.5.2.6.27	6	Alat Hiasan	10 2020	625,000	1	9	281.250	62.500	62.500	406.250	218,750
1.3.2.5.2.6.27	7	Alat Hiasan	10 2020	625,000	1	9	281.250	62.500	62.500	406.250	218,750
1.3.2.5.2.6.27	8	Alat Hiasan	10 2020	625,000	1	9	281.250	62.500	62.500	406.250	218,750
1.3.2.5.2.6.27	9	Alat Hiasan	10 2020	625,000	1	9	281.250	62.500	62.500	406.250	218,750
1.3.2.5.2.6.27	10	Alat Hiasan	10 2020	625,000	1	9	281.250	62.500	62.500	406.250	218,750
1.3.2.5.2.6.27	11	Alat Hiasan	10 2020	625,000	1	9	281.250	62.500	62.500	406.250	218,750
1.3.2.5.2.6.27	12	Alat Hiasan	10 2020	625,000	1	9	281.250	62.500	62.500	406.250	218,750
1.3.2.5.2.6.27	13	Alat Hiasan	10 2020	69,950,000	1	9	31.477.500	6.995.000	6.995.000	45.467.500	24,482,500
1.3.2.5.2.6.32	9	Tiang Bendera	12 2015	950,000	0	0	950.000	0	0	950.000	0
1.3.2.5.2.6.32	10	Tiang Bendera	12 2015	950,000	0	0	950.000	0	0	950.000	0
1.3.2.5.2.6.32	11	Tiang Bendera	12 2015	950,000	0	0	950.000	0	0	950.000	0
1.3.2.5.2.6.32	12	Tiang Bendera	12 2015	950,000	0	0	950.000	0	0	950.000	0
1.3.2.5.2.6.32	13	Tiang Bendera	12 2015	950,000	0	0	950.000	0	0	950.000	0
1.3.2.5.2.6.32	14	Tiang Bendera	12 2015	950,000	0	0	950.000	0	0	950.000	0
1.3.2.5.2.6.32	15	Tiang Bendera	12 2015	950,000	0	0	950.000	0	0	950.000	0
1.3.2.5.2.6.32	16	Tiang Bendera	10 2020	1,620,000	1	9	729.000	162.000	162.000	1.053.000	567,000



PEMERINTAH PROVINSI BALI

LAPORAN PENYUSUTAN ASET TETAP

Sampai dengan 31-Desember-2023

Bidang : Sekwan/DPRD

KODE ASET	NO REG	NAMA ASET	MASA PEROLEHAN	NILAI PEROLEHAN	SISA MASA MANFAAT		AKUMULASI PENYUSUTAN 1 Jan 2023	PENYUSUTAN		AKUMULASI PENYUSUTAN 31-Des-2023	NILAI BUKU
					Thn	Bulan		Semester I	Semester II		
1.3.2.5.2.6.32	17	Tiang Bendera	10 2020	1,620,000	1	9	729.000	162.000	162.000	1.053.000	567,000
1.3.2.5.2.6.32	18	Tiang Bendera	10 2020	1,620,000	1	9	729.000	162.000	162.000	1.053.000	567,000
1.3.2.5.2.6.32	19	Tiang Bendera	10 2020	1,620,000	1	9	729.000	162.000	162.000	1.053.000	567,000
1.3.2.5.2.6.32	20	Tiang Bendera	10 2020	1,620,000	1	9	729.000	162.000	162.000	1.053.000	567,000
1.3.2.5.2.6.32	21	Tiang Bendera	10 2020	1,620,000	1	9	729.000	162.000	162.000	1.053.000	567,000
1.3.2.5.2.6.32	22	Tiang Bendera	10 2020	1,620,000	1	9	729.000	162.000	162.000	1.053.000	567,000
1.3.2.5.2.6.32	23	Tiang Bendera	10 2020	1,620,000	1	9	729.000	162.000	162.000	1.053.000	567,000
1.3.2.5.2.6.32	24	Tiang Bendera	10 2020	1,620,000	1	9	729.000	162.000	162.000	1.053.000	567,000
1.3.2.5.2.6.32	25	Tiang Bendera	10 2020	1,620,000	1	9	729.000	162.000	162.000	1.053.000	567,000
1.3.2.5.2.6.36	1	Tangga Aluminium	5 2017	1,500,000	0	0	1.500.000	0	0	1.500.000	0
1.3.2.5.2.6.36	2	Tangga Aluminium	5 2017	1,500,000	0	0	1.500.000	0	0	1.500.000	0
1.3.2.5.2.6.37	8	Kaca Hias	10 2020	630,000	1	9	283.500	63.000	63.000	409.500	220,500
1.3.2.5.2.6.37	9	Kaca Hias	10 2020	630,000	1	9	283.500	63.000	63.000	409.500	220,500
1.3.2.5.2.6.37	10	Kaca Hias	10 2020	630,000	1	9	283.500	63.000	63.000	409.500	220,500
1.3.2.5.2.6.37	11	Kaca Hias	10 2020	630,000	1	9	283.500	63.000	63.000	409.500	220,500
1.3.2.5.2.6.38	1	Dispenser	11 2015	3,850,000	0	0	3.850.000	0	0	3.850.000	0
1.3.2.5.2.6.38	2	Dispenser	11 2015	3,850,000	0	0	3.850.000	0	0	3.850.000	0
1.3.2.5.2.6.38	4	Dispenser	11 2015	3,850,000	0	0	3.850.000	0	0	3.850.000	0
1.3.2.5.2.6.38	5	Dispenser	10 2020	3,600,000	1	9	1.620.000	360.000	360.000	2.340.000	1,260,000
1.3.2.5.2.6.38	6	Dispenser	7 2021	4,048,000	20	0	9.715.200	3.238.400	3.238.400	16.192.000	(12,144,000)
1.3.2.5.2.6.38	7	Dispenser	7 2021	4,048,000	0	0	0	0	0	0	4,048,000
1.3.2.5.2.6.38	8	Dispenser	7 2021	4,048,000	0	0	0	0	0	0	4,048,000
1.3.2.5.2.6.38	9	Dispenser	7 2021	4,048,000	0	0	0	0	0	0	4,048,000
1.3.2.5.2.6.38	10	Dispenser	7 2021	4,048,000	0	0	0	0	0	0	4,048,000
1.3.2.5.2.6.38	11	Dispenser	7 2021	4,048,000	0	0	0	0	0	0	4,048,000
1.3.2.5.2.6.38	12	Dispenser	7 2021	4,048,000	0	0	0	0	0	0	4,048,000
1.3.2.5.2.6.38	13	Dispenser	7 2021	4,048,000	0	0	0	0	0	0	4,048,000
1.3.2.5.2.6.48	9	Handy Cam	8 2011	7,340,000	0	0	7.340.000	0	0	7.340.000	0
1.3.2.5.2.6.48	10	Handy Cam	8 2011	7,340,000	0	0	7.340.000	0	0	7.340.000	0
1.3.2.5.2.6.48	11	Handy Cam	11 2015	15,700,000	0	0	15.700.000	0	0	15.700.000	0
1.3.2.5.2.6.48	12	Handy Cam	11 2015	15,700,000	0	0	15.700.000	0	0	15.700.000	0
1.3.2.5.2.6.48	13	Handy Cam	12 2017	4,686,000	0	0	4.686.000	0	0	4.686.000	0
1.3.2.5.2.6.48	14	Handy Cam	12 2017	4,686,000	0	0	4.686.000	0	0	4.686.000	0



PEMERINTAH PROVINSI BALI

LAPORAN PENYUSUTAN ASET TETAP

Sampai dengan 31-Desember-2023

Bidang : Sekwan/DPRD

KODE ASET	NO REG	NAMA ASET	MASA PEROLEHAN	NILAI PEROLEHAN	SISA MASA MANFAAT		AKUMULASI PENYUSUTAN 1 Jan 2023	PENYUSUTAN		AKUMULASI PENYUSUTAN 31-Des-2023	NILAI BUKU
					Thn	Bulan		Semester I	Semester II		
1.3.2.5.2.6.59	1	Gordyin/Kray	5 2022	670,000	70	0	1.875.993	1.407.000	1.407.000	4.689.993	(4,019,993)
1.3.2.5.2.6.59	2	Gordyin/Kray	5 2022	670,000	0	0	0	0	0	0	670,000
1.3.2.5.2.6.59	3	Gordyin/Kray	5 2022	670,000	0	0	0	0	0	0	670,000
1.3.2.5.2.6.59	4	Gordyin/Kray	5 2022	670,000	0	0	0	0	0	0	670,000
1.3.2.5.2.6.59	5	Gordyin/Kray	5 2022	670,000	0	0	0	0	0	0	670,000
1.3.2.5.2.6.59	6	Gordyin/Kray	5 2022	670,000	0	0	0	0	0	0	670,000
1.3.2.5.2.6.59	7	Gordyin/Kray	5 2022	670,000	0	0	0	0	0	0	670,000
1.3.2.5.2.6.59	8	Gordyin/Kray	5 2022	670,000	0	0	0	0	0	0	670,000
1.3.2.5.2.6.59	9	Gordyin/Kray	5 2022	670,000	0	0	0	0	0	0	670,000
1.3.2.5.2.6.59	10	Gordyin/Kray	5 2022	670,000	0	0	0	0	0	0	670,000
1.3.2.5.2.6.59	11	Gordyin/Kray	5 2022	670,000	0	0	0	0	0	0	670,000
1.3.2.5.2.6.59	12	Gordyin/Kray	5 2022	670,000	0	0	0	0	0	0	670,000
1.3.2.5.2.6.59	13	Gordyin/Kray	5 2022	670,000	0	0	0	0	0	0	670,000
1.3.2.5.2.6.59	14	Gordyin/Kray	5 2022	670,000	0	0	0	0	0	0	670,000
1.3.2.5.2.6.59	15	Gordyin/Kray	5 2022	670,000	0	0	0	0	0	0	670,000
1.3.2.5.2.6.59	16	Gordyin/Kray	5 2022	670,000	0	0	0	0	0	0	670,000
1.3.2.5.2.6.59	17	Gordyin/Kray	5 2022	670,000	0	0	0	0	0	0	670,000
1.3.2.5.2.6.59	18	Gordyin/Kray	5 2022	670,000	0	0	0	0	0	0	670,000
1.3.2.5.2.6.59	19	Gordyin/Kray	5 2022	670,000	0	0	0	0	0	0	670,000
1.3.2.5.2.6.59	20	Gordyin/Kray	5 2022	670,000	0	0	0	0	0	0	670,000
1.3.2.5.2.6.59	21	Gordyin/Kray	5 2022	670,000	0	0	0	0	0	0	670,000
1.3.2.5.2.6.59	22	Gordyin/Kray	11 2022	675,000	53	8	315.000	945.000	945.000	2.205.000	(1,530,000)
1.3.2.5.2.6.59	23	Gordyin/Kray	11 2022	675,000	0	0	0	0	0	0	675,000
1.3.2.5.2.6.59	24	Gordyin/Kray	11 2022	675,000	0	0	0	0	0	0	675,000
1.3.2.5.2.6.59	25	Gordyin/Kray	11 2022	675,000	0	0	0	0	0	0	675,000
1.3.2.5.2.6.59	26	Gordyin/Kray	11 2022	675,000	0	0	0	0	0	0	675,000
1.3.2.5.2.6.59	27	Gordyin/Kray	11 2022	675,000	0	0	0	0	0	0	675,000
1.3.2.5.2.6.59	28	Gordyin/Kray	11 2022	675,000	0	0	0	0	0	0	675,000
1.3.2.5.2.6.59	29	Gordyin/Kray	11 2022	675,000	0	0	0	0	0	0	675,000
1.3.2.5.2.6.59	30	Gordyin/Kray	11 2022	675,000	0	0	0	0	0	0	675,000
1.3.2.5.2.6.59	31	Gordyin/Kray	11 2022	675,000	0	0	0	0	0	0	675,000
1.3.2.5.2.6.59	32	Gordyin/Kray	11 2022	675,000	0	0	0	0	0	0	675,000
1.3.2.5.2.6.59	33	Gordyin/Kray	11 2022	675,000	0	0	0	0	0	0	675,000



PEMERINTAH PROVINSI BALI

LAPORAN PENYUSUTAN ASET TETAP

Sampai dengan 31-Desember-2023

Bidang : Sekwan/DPRD

KODE ASET	NO REG	NAMA ASET	MASA PEROLEHAN	NILAI PEROLEHAN	SISA MASA MANFAAT		AKUMULASI PENYUSUTAN 1 Jan 2023	PENYUSUTAN		AKUMULASI PENYUSUTAN 31-Des-2023	NILAI BUKU
					Thn	Bulan		Semester I	Semester II		
1.3.2.5.2.6.59	34	Gordyin/Kray	11 2022	675,000	0	0	0	0	0	0	675,000
1.3.2.5.2.6.59	35	Gordyin/Kray	11 2022	675,000	0	0	0	0	0	0	675,000
1.3.2.5.2.6.62	1	Alat Pemanas Ruangan	11 2016	14,630,000	0	0	14.630.000	0	0	14.630.000	0
1.3.2.5.2.6.77	1	Alat Rumah Tangga Lain-lain	12 1986	857,150	0	0	857.150	0	0	857.150	0
1.3.2.5.2.6.77	2	Alat Rumah Tangga Lain-lain	12 1986	1,657,404	0	0	1.657.404	0	0	1.657.404	0
1.3.2.5.2.6.77	7	Alat Rumah Tangga Lain-lain	12 1996	1,200,000	0	0	1.200.000	0	0	1.200.000	0
1.3.2.5.2.6.77	8	Alat Rumah Tangga Lain-lain	12 1996	1,200,000	0	0	1.200.000	0	0	1.200.000	0
1.3.2.5.2.6.77	25	Alat Rumah Tangga Lain-lain	12 1996	1,200,000	0	0	1.200.000	0	0	1.200.000	0
1.3.2.5.2.6.77	26	Alat Rumah Tangga Lain-lain	12 1996	1,200,000	0	0	1.200.000	0	0	1.200.000	0
1.3.2.5.2.6.77	27	Alat Rumah Tangga Lain-lain	12 1996	1,200,000	0	0	1.200.000	0	0	1.200.000	0
1.3.2.5.2.6.77	28	Alat Rumah Tangga Lain-lain	12 1996	1,200,000	0	0	1.200.000	0	0	1.200.000	0
1.3.2.5.2.6.77	29	Alat Rumah Tangga Lain-lain	12 1996	857,150	0	0	857.150	0	0	857.150	0
1.3.2.5.2.6.77	30	Alat Rumah Tangga Lain-lain	12 1996	1,657,404	0	0	1.657.404	0	0	1.657.404	0
1.3.2.5.2.6.77	88	Alat Rumah Tangga Lain-lain	12 2000	600,000	0	0	600.000	0	0	600.000	0
1.3.2.5.2.6.77	89	Alat Rumah Tangga Lain-lain	12 2000	600,000	0	0	600.000	0	0	600.000	0
1.3.2.5.2.6.77	90	Alat Rumah Tangga Lain-lain	12 2000	600,000	0	0	600.000	0	0	600.000	0
1.3.2.5.2.6.77	91	Alat Rumah Tangga Lain-lain	12 2000	600,000	0	0	600.000	0	0	600.000	0
1.3.2.5.2.6.77	92	Alat Rumah Tangga Lain-lain	12 2000	600,000	0	0	600.000	0	0	600.000	0
1.3.2.5.2.6.77	93	Alat Rumah Tangga Lain-lain	12 2000	600,000	0	0	600.000	0	0	600.000	0
1.3.2.5.2.6.77	94	Alat Rumah Tangga Lain-lain	12 2000	600,000	0	0	600.000	0	0	600.000	0
1.3.2.5.2.6.77	95	Alat Rumah Tangga Lain-lain	12 2000	600,000	0	0	600.000	0	0	600.000	0
1.3.2.5.2.6.77	97	Alat Rumah Tangga Lain-lain	12 2006	461,431,500	0	0	461.431.500	0	0	461.431.500	0
1.3.2.5.2.6.77	229	Alat Rumah Tangga Lain-lain	12 2007	5,700,000	0	0	5.700.000	0	0	5.700.000	0
1.3.2.5.2.6.77	231	Alat Rumah Tangga Lain-lain	12 2010	4,030,000	0	0	4.030.000	0	0	4.030.000	0
1.3.2.5.2.6.77	232	Alat Rumah Tangga Lain-lain	12 2010	4,030,000	0	0	4.030.000	0	0	4.030.000	0
1.3.2.5.2.6.77	233	Alat Rumah Tangga Lain-lain	12 2010	4,030,000	0	0	4.030.000	0	0	4.030.000	0
1.3.2.5.2.6.77	235	Alat Rumah Tangga Lain-lain	3 2012	5,362,500	0	0	5.362.500	0	0	5.362.500	0
1.3.2.5.2.6.77	236	Alat Rumah Tangga Lain-lain	3 2012	5,362,500	0	0	5.362.500	0	0	5.362.500	0
1.3.2.5.2.6.77	237	Alat Rumah Tangga Lain-lain	3 2012	5,362,500	0	0	5.362.500	0	0	5.362.500	0
1.3.2.5.2.6.77	238	Alat Rumah Tangga Lain-lain	3 2012	5,362,500	0	0	5.362.500	0	0	5.362.500	0
1.3.2.5.2.6.77	239	Alat Rumah Tangga Lain-lain	3 2012	4,800,000	0	0	4.800.000	0	0	4.800.000	0
1.3.2.5.2.6.77	240	Alat Rumah Tangga Lain-lain	3 2012	4,800,000	0	0	4.800.000	0	0	4.800.000	0
1.3.2.5.2.6.77	241	Alat Rumah Tangga Lain-lain	3 2012	4,800,000	0	0	4.800.000	0	0	4.800.000	0



PEMERINTAH PROVINSI BALI

LAPORAN PENYUSUTAN ASET TETAP

Sampai dengan 31-Desember-2023

Bidang : Sekwan/DPRD

KODE ASET	NO REG	NAMA ASET	MASA PEROLEHAN	NILAI PEROLEHAN	SISA MASA MANFAAT		AKUMULASI PENYUSUTAN 1 Jan 2023	PENYUSUTAN		AKUMULASI PENYUSUTAN 31-Des-2023	NILAI BUKU
					Thn	Bulan		Semester I	Semester II		
1.3.2.5.2.6.77	242	Alat Rumah Tangga Lain-lain	3 2012	4,800,000	0	0	4.800.000	0	0	4.800.000	0
1.3.2.5.2.6.77	243	Alat Rumah Tangga Lain-lain	3 2012	2,500,000	0	0	2.500.000	0	0	2.500.000	0
1.3.2.5.2.6.77	244	Alat Rumah Tangga Lain-lain	3 2012	2,500,000	0	0	2.500.000	0	0	2.500.000	0
1.3.2.5.2.6.77	245	Alat Rumah Tangga Lain-lain	3 2012	2,500,000	0	0	2.500.000	0	0	2.500.000	0
1.3.2.5.2.6.77	246	Alat Rumah Tangga Lain-lain	3 2012	2,500,000	0	0	2.500.000	0	0	2.500.000	0
1.3.2.5.2.6.77	251	Alat Rumah Tangga Lain-lain	5 2013	4,800,000	0	0	4.800.000	0	0	4.800.000	0
1.3.2.5.2.6.77	252	Alat Rumah Tangga Lain-lain	5 2013	4,800,000	0	0	4.800.000	0	0	4.800.000	0
1.3.2.5.2.6.77	253	Alat Rumah Tangga Lain-lain	12 2010	4,030,000	0	0	4.030.000	0	0	4.030.000	0
1.3.2.5.2.6.77	260	Alat Rumah Tangga Lain-lain	11 2014	13,915,000	0	0	13.915.000	0	0	13.915.000	0
1.3.2.5.2.6.77	261	Alat Rumah Tangga Lain-lain	11 2014	13,915,000	0	0	13.915.000	0	0	13.915.000	0
1.3.2.5.2.6.77	263	Alat Rumah Tangga Lain-lain	11 2014	42,000,000	0	0	42.000.000	0	0	42.000.000	0
1.3.2.5.2.6.77	264	Alat Rumah Tangga Lain-lain	11 2015	19,300,000	0	0	19.300.000	0	0	19.300.000	0
1.3.2.5.2.6.77	265	Alat Rumah Tangga Lain-lain	11 2015	19,300,000	0	0	19.300.000	0	0	19.300.000	0
1.3.2.5.2.6.77	266	Alat Rumah Tangga Lain-lain	6 2015	1,000,000	0	0	1.000.000	0	0	1.000.000	0
1.3.2.5.2.6.77	267	Alat Rumah Tangga Lain-lain	6 2015	1,000,000	0	0	1.000.000	0	0	1.000.000	0
1.3.2.5.2.6.77	268	Alat Rumah Tangga Lain-lain	6 2015	1,000,000	0	0	1.000.000	0	0	1.000.000	0
1.3.2.5.2.6.77	269	Alat Rumah Tangga Lain-lain	6 2015	1,000,000	0	0	1.000.000	0	0	1.000.000	0
1.3.2.5.2.6.77	270	Alat Rumah Tangga Lain-lain	6 2015	1,000,000	0	0	1.000.000	0	0	1.000.000	0
1.3.2.5.2.6.77	271	Alat Rumah Tangga Lain-lain	6 2015	1,000,000	0	0	1.000.000	0	0	1.000.000	0
1.3.2.5.2.6.77	272	Alat Rumah Tangga Lain-lain	6 2015	1,000,000	0	0	1.000.000	0	0	1.000.000	0
1.3.2.5.2.6.77	273	Alat Rumah Tangga Lain-lain	6 2015	1,000,000	0	0	1.000.000	0	0	1.000.000	0
1.3.2.5.2.6.77	274	Alat Rumah Tangga Lain-lain	6 2015	1,400,000	0	0	1.400.000	0	0	1.400.000	0
1.3.2.5.2.6.77	275	Alat Rumah Tangga Lain-lain	6 2015	1,400,000	0	0	1.400.000	0	0	1.400.000	0
1.3.2.5.2.6.77	276	Alat Rumah Tangga Lain-lain	6 2015	1,400,000	0	0	1.400.000	0	0	1.400.000	0
1.3.2.5.2.6.77	277	Alat Rumah Tangga Lain-lain	6 2015	1,400,000	0	0	1.400.000	0	0	1.400.000	0
1.3.2.5.2.6.77	278	Alat Rumah Tangga Lain-lain	6 2015	1,400,000	0	0	1.400.000	0	0	1.400.000	0
1.3.2.5.2.6.77	279	Alat Rumah Tangga Lain-lain	6 2015	1,400,000	0	0	1.400.000	0	0	1.400.000	0
1.3.2.5.2.6.77	280	Alat Rumah Tangga Lain-lain	6 2015	1,400,000	0	0	1.400.000	0	0	1.400.000	0
1.3.2.5.2.6.77	281	Alat Rumah Tangga Lain-lain	6 2015	1,400,000	0	0	1.400.000	0	0	1.400.000	0
1.3.2.5.2.6.77	282	Alat Rumah Tangga Lain-lain	6 2015	1,400,000	0	0	1.400.000	0	0	1.400.000	0
1.3.2.5.2.6.77	283	Alat Rumah Tangga Lain-lain	6 2015	1,400,000	0	0	1.400.000	0	0	1.400.000	0
1.3.2.5.2.6.77	284	Alat Rumah Tangga Lain-lain	6 2015	1,548,000	0	0	1.548.000	0	0	1.548.000	0
1.3.2.5.2.6.77	285	Alat Rumah Tangga Lain-lain	6 2015	1,548,000	0	0	1.548.000	0	0	1.548.000	0



PEMERINTAH PROVINSI BALI

LAPORAN PENYUSUTAN ASET TETAP

Sampai dengan 31-Desember-2023

Bidang : Sekwan/DPRD

KODE ASET	NO REG	NAMA ASET	MASA PEROLEHAN	NILAI PEROLEHAN	SISA MASA MANFAAT		AKUMULASI PENYUSUTAN 1 Jan 2023	PENYUSUTAN		AKUMULASI PENYUSUTAN 31-Des-2023	NILAI BUKU
					Thn	Bulan		Semester I	Semester II		
1.3.2.5.2.6.77	288	Alat Rumah Tangga Lain-lain	6 2015	1,933,500	0	0	1.933.500	0	0	1.933.500	0
1.3.2.5.2.6.77	289	Alat Rumah Tangga Lain-lain	6 2015	1,933,500	0	0	1.933.500	0	0	1.933.500	0
1.3.2.5.2.6.77	293	Alat Rumah Tangga Lain-lain	6 2015	1,548,000	0	0	1.548.000	0	0	1.548.000	0
1.3.2.5.2.6.77	294	Alat Rumah Tangga Lain-lain	6 2015	1,548,000	0	0	1.548.000	0	0	1.548.000	0
1.3.2.5.2.6.77	295	Alat Rumah Tangga Lain-lain	6 2015	1,548,000	0	0	1.548.000	0	0	1.548.000	0
1.3.2.5.2.6.77	296	Alat Rumah Tangga Lain-lain	6 2015	519,200	0	0	519.200	0	0	519.200	0
1.3.2.5.2.6.77	297	Alat Rumah Tangga Lain-lain	6 2015	519,200	0	0	519.200	0	0	519.200	0
1.3.2.5.2.6.77	298	Alat Rumah Tangga Lain-lain	6 2015	519,200	0	0	519.200	0	0	519.200	0
1.3.2.5.2.6.77	299	Alat Rumah Tangga Lain-lain	6 2015	519,200	0	0	519.200	0	0	519.200	0
1.3.2.5.2.6.77	308	Alat Rumah Tangga Lain-lain	6 2015	1,548,000	0	0	1.548.000	0	0	1.548.000	0
1.3.2.5.2.6.77	309	Alat Rumah Tangga Lain-lain	6 2015	1,548,000	0	0	1.548.000	0	0	1.548.000	0
1.3.2.5.2.6.77	310	Alat Rumah Tangga Lain-lain	6 2015	1,548,000	0	0	1.548.000	0	0	1.548.000	0
1.3.2.5.2.6.77	311	Alat Rumah Tangga Lain-lain	6 2015	1,548,000	0	0	1.548.000	0	0	1.548.000	0
1.3.2.5.2.6.77	312	Alat Rumah Tangga Lain-lain	6 2015	1,548,000	0	0	1.548.000	0	0	1.548.000	0
1.3.2.5.2.6.77	313	Alat Rumah Tangga Lain-lain	6 2015	1,548,000	0	0	1.548.000	0	0	1.548.000	0
1.3.2.5.2.6.77	322	Alat Rumah Tangga Lain-lain	6 2015	1,411,500	0	0	1.411.500	0	0	1.411.500	0
1.3.2.5.2.6.77	323	Alat Rumah Tangga Lain-lain	6 2015	1,800,000	0	0	1.800.000	0	0	1.800.000	0
1.3.2.5.2.6.77	324	Alat Rumah Tangga Lain-lain	6 2015	960,800	0	0	960.800	0	0	960.800	0
1.3.2.5.2.6.77	325	Alat Rumah Tangga Lain-lain	6 2015	904,000	0	0	904.000	0	0	904.000	0
1.3.2.5.2.6.77	326	Alat Rumah Tangga Lain-lain	6 2015	904,000	0	0	904.000	0	0	904.000	0
1.3.2.5.2.6.77	328	Alat Rumah Tangga Lain-lain	6 2015	15,658,500	0	0	15.658.500	0	0	15.658.500	0
1.3.2.5.2.6.77	329	Alat Rumah Tangga Lain-lain	6 2015	10,711,500	0	0	10.711.500	0	0	10.711.500	0
1.3.2.5.2.6.77	330	Alat Rumah Tangga Lain-lain	12 2015	22,937,700	0	0	22.937.700	0	0	22.937.700	0
1.3.2.5.2.6.77	331	Alat Rumah Tangga Lain-lain	12 2015	20,454,000	0	0	20.454.000	0	0	20.454.000	0
1.3.2.5.2.6.77	332	Alat Rumah Tangga Lain-lain	12 2015	21,062,750	0	0	21.062.750	0	0	21.062.750	0
1.3.2.5.2.6.77	333	Alat Rumah Tangga Lain-lain	12 2015	21,671,500	0	0	21.671.500	0	0	21.671.500	0
1.3.2.5.2.6.77	334	Alat Rumah Tangga Lain-lain	6 2015	13,343,800	0	0	13.343.800	0	0	13.343.800	0
1.3.2.5.2.6.77	335	Alat Rumah Tangga Lain-lain	12 2015	8,507,890	0	0	8.507.890	0	0	8.507.890	0
1.3.2.5.2.6.77	336	Alat Rumah Tangga Lain-lain	12 2015	19,967,000	0	0	19.967.000	0	0	19.967.000	0
1.3.2.5.2.6.77	337	Alat Rumah Tangga Lain-lain	12 2015	25,338,610	0	0	25.338.610	0	0	25.338.610	0
1.3.2.5.2.6.77	338	Alat Rumah Tangga Lain-lain	12 2015	19,075,790	0	0	19.075.790	0	0	19.075.790	0
1.3.2.5.2.6.77	339	Alat Rumah Tangga Lain-lain	12 2015	25,562,630	0	0	25.562.630	0	0	25.562.630	0
1.3.2.5.2.6.77	343	Alat Rumah Tangga Lain-lain	11 2016	28,600,000	0	0	28.600.000	0	0	28.600.000	0



PEMERINTAH PROVINSI BALI

LAPORAN PENYUSUTAN ASET TETAP

Sampai dengan 31-Desember-2023

Bidang : Sekwan/DPRD

KODE ASET	NO REG	NAMA ASET	MASA PEROLEHAN		NILAI PEROLEHAN		SISA MASA MANFAAT		AKUMULASI PENYUSUTAN 1 Jan 2023	PENYUSUTAN		AKUMULASI PENYUSUTAN 31-Des-2023	NILAI BUKU
					Thn	Bulan	Thn	Bulan		Semester I	Semester II		
1.3.2.5.2.6.77	347	Alat Rumah Tangga Lain-lain	11	2016	1,650,000	0	0	0	1.650.000	0	0	1.650.000	0
1.3.2.5.2.6.77	348	Alat Rumah Tangga Lain-lain	11	2016	1,650,000	0	0	0	1.650.000	0	0	1.650.000	0
1.3.2.5.2.6.77	349	Alat Rumah Tangga Lain-lain	11	2016	1,650,000	0	0	0	1.650.000	0	0	1.650.000	0
1.3.2.5.2.6.77	350	Alat Rumah Tangga Lain-lain	11	2016	1,650,000	0	0	0	1.650.000	0	0	1.650.000	0
1.3.2.5.2.6.77	351	Alat Rumah Tangga Lain-lain	11	2016	7,587,290	0	0	0	7.587.290	0	0	7.587.290	0
1.3.2.5.2.6.77	359	Alat Rumah Tangga Lain-lain	11	2016	2,755,000	0	0	0	2.755.000	0	0	2.755.000	0
1.3.2.5.2.6.77	375	Alat Rumah Tangga Lain-lain	11	2016	1,700,000	0	0	0	1.700.000	0	0	1.700.000	0
1.3.2.5.2.6.77	376	Alat Rumah Tangga Lain-lain	11	2016	1,150,000	0	0	0	1.150.000	0	0	1.150.000	0
1.3.2.5.2.6.77	377	Alat Rumah Tangga Lain-lain	11	2016	1,700,000	0	0	0	1.700.000	0	0	1.700.000	0
1.3.2.5.2.6.77	378	Alat Rumah Tangga Lain-lain	11	2016	875,000	0	0	0	875.000	0	0	875.000	0
1.3.2.5.2.6.77	379	Alat Rumah Tangga Lain-lain	11	2016	1,100,000	0	0	0	1.100.000	0	0	1.100.000	0
1.3.2.5.2.6.77	381	Alat Rumah Tangga Lain-lain	11	2016	1,943,500	0	0	0	1.943.500	0	0	1.943.500	0
1.3.2.5.2.6.77	384	Alat Rumah Tangga Lain-lain	11	2016	7,587,290	0	0	0	7.587.290	0	0	7.587.290	0
1.3.2.5.2.6.77	385	Alat Rumah Tangga Lain-lain	11	2016	7,587,290	0	0	0	7.587.290	0	0	7.587.290	0
1.3.2.5.2.6.77	386	Alat Rumah Tangga Lain-lain	11	2016	7,587,290	0	0	0	7.587.290	0	0	7.587.290	0
1.3.2.5.2.6.77	387	Alat Rumah Tangga Lain-lain	11	2016	7,587,290	0	0	0	7.587.290	0	0	7.587.290	0
1.3.2.5.2.6.77	388	Alat Rumah Tangga Lain-lain	11	2016	7,587,290	0	0	0	7.587.290	0	0	7.587.290	0
1.3.2.5.2.6.77	389	Alat Rumah Tangga Lain-lain	11	2016	7,587,290	0	0	0	7.587.290	0	0	7.587.290	0
1.3.2.5.2.6.77	390	Alat Rumah Tangga Lain-lain	11	2016	7,587,290	0	0	0	7.587.290	0	0	7.587.290	0
1.3.2.5.2.6.77	391	Alat Rumah Tangga Lain-lain	11	2016	2,755,000	0	0	0	2.755.000	0	0	2.755.000	0
1.3.2.5.2.6.77	392	Alat Rumah Tangga Lain-lain	11	2016	2,755,000	0	0	0	2.755.000	0	0	2.755.000	0
1.3.2.5.2.6.77	393	Alat Rumah Tangga Lain-lain	11	2016	2,755,000	0	0	0	2.755.000	0	0	2.755.000	0
1.3.2.5.2.6.77	394	Alat Rumah Tangga Lain-lain	11	2016	2,755,000	0	0	0	2.755.000	0	0	2.755.000	0
1.3.2.5.2.6.77	395	Alat Rumah Tangga Lain-lain	11	2016	2,755,000	0	0	0	2.755.000	0	0	2.755.000	0
1.3.2.5.2.6.77	396	Alat Rumah Tangga Lain-lain	11	2016	2,755,000	0	0	0	2.755.000	0	0	2.755.000	0
1.3.2.5.2.6.77	397	Alat Rumah Tangga Lain-lain	11	2016	2,755,000	0	0	0	2.755.000	0	0	2.755.000	0
1.3.2.5.2.6.77	398	Alat Rumah Tangga Lain-lain	11	2016	5,550,000	0	0	0	5.550.000	0	0	5.550.000	0
1.3.2.5.2.6.77	399	Alat Rumah Tangga Lain-lain	11	2016	5,550,000	0	0	0	5.550.000	0	0	5.550.000	0
1.3.2.5.2.6.77	400	Alat Rumah Tangga Lain-lain	11	2016	5,550,000	0	0	0	5.550.000	0	0	5.550.000	0
1.3.2.5.2.6.77	401	Alat Rumah Tangga Lain-lain	11	2016	5,550,000	0	0	0	5.550.000	0	0	5.550.000	0
1.3.2.5.2.6.77	402	Alat Rumah Tangga Lain-lain	11	2016	5,550,000	0	0	0	5.550.000	0	0	5.550.000	0
1.3.2.5.2.6.77	403	Alat Rumah Tangga Lain-lain	11	2016	5,550,000	0	0	0	5.550.000	0	0	5.550.000	0
1.3.2.5.2.6.77	404	Alat Rumah Tangga Lain-lain	11	2016	5,550,000	0	0	0	5.550.000	0	0	5.550.000	0



PEMERINTAH PROVINSI BALI

LAPORAN PENYUSUTAN ASET TETAP

Sampai dengan 31-Desember-2023

Bidang : Sekwan/DPRD

KODE ASET	NO REG	NAMA ASET	MASA PEROLEHAN	NILAI PEROLEHAN	SISA MASA MANFAAT		AKUMULASI PENYUSUTAN 1 Jan 2023	PENYUSUTAN		AKUMULASI PENYUSUTAN 31-Des-2023	NILAI BUKU
					Thn	Bulan		Semester I	Semester II		
1.3.2.5.2.6.77	405	Alat Rumah Tangga Lain-lain	11 2016	5,550,000	0	0	5.550.000	0	0	5.550.000	0
1.3.2.5.2.6.77	406	Alat Rumah Tangga Lain-lain	11 2016	1,943,500	0	0	1.943.500	0	0	1.943.500	0
1.3.2.5.2.7		ALAT PEMADAM KEBAKARAN		22,800,000			22.800.000	0	0	22.800.000	0
1.3.2.5.2.7.1	1	Alat Pemadam/Portable	12 1986	500,000	0	0	500.000	0	0	500.000	0
1.3.2.5.2.7.1	2	Alat Pemadam/Portable	12 1986	500,000	0	0	500.000	0	0	500.000	0
1.3.2.5.2.7.1	21	Alat Pemadam/Portable	12 2004	600,000	0	0	600.000	0	0	600.000	0
1.3.2.5.2.7.1	22	Alat Pemadam/Portable	12 2004	600,000	0	0	600.000	0	0	600.000	0
1.3.2.5.2.7.1	23	Alat Pemadam/Portable	12 2004	600,000	0	0	600.000	0	0	600.000	0
1.3.2.5.2.7.1	24	Alat Pemadam/Portable	11 2012	8,400,002	0	0	8.400.002	0	0	8.400.002	0
1.3.2.5.2.7.1	25	Alat Pemadam/Portable	11 2012	8,400,002	0	0	8.400.002	0	0	8.400.002	0
1.3.2.5.2.7.1	26	Alat Pemadam/Portable	11 2012	1,599,999	0	0	1.599.999	0	0	1.599.999	0
1.3.2.5.2.7.1	27	Alat Pemadam/Portable	11 2012	1,599,999	0	0	1.599.999	0	0	1.599.999	0
1.3.2.5.3		MEJA DAN KURSI KERJA/RAPAT PEJABAT		999,713,100			630.869.956	58.019.150	61.819.150	750.708.256	249,004,844
1.3.2.5.3.1		MEJA KERJA PEJABAT		349,719,600			252.726.015	17.145.500	17.145.500	287.017.015	62,702,585
1.3.2.5.3.1.3	1	Meja Kerja Ketua/Wakil Ketua DPRD	11 2020	29,800,000	1	10	12.913.333	2.980.000	2.980.000	18.873.333	10,926,667
1.3.2.5.3.1.3	2	Meja Kerja Ketua/Wakil Ketua DPRD	11 2020	29,800,000	1	10	12.913.333	2.980.000	2.980.000	18.873.333	10,926,667
1.3.2.5.3.1.3	3	Meja Kerja Ketua/Wakil Ketua DPRD	11 2020	29,800,000	1	10	12.913.333	2.980.000	2.980.000	18.873.333	10,926,667
1.3.2.5.3.1.3	4	Meja Kerja Ketua/Wakil Ketua DPRD	11 2020	29,800,000	1	10	12.913.333	2.980.000	2.980.000	18.873.333	10,926,667
1.3.2.5.3.1.3	5	Meja Kerja Ketua/Wakil Ketua DPRD	11 2020	29,800,000	1	10	12.913.333	2.980.000	2.980.000	18.873.333	10,926,667
1.3.2.5.3.1.6	1	Meja Kerja Pejabat Eselon IV	5 2013	9,500,000	0	0	9.500.000	0	0	9.500.000	0
1.3.2.5.3.1.6	2	Meja Kerja Pejabat Eselon IV	5 2013	9,500,000	0	0	9.500.000	0	0	9.500.000	0
1.3.2.5.3.1.6	3	Meja Kerja Pejabat Eselon IV	7 2014	9,500,000	0	0	9.500.000	0	0	9.500.000	0
1.3.2.5.3.1.6	7	Meja Kerja Pejabat Eselon IV	7 2014	9,500,000	0	0	9.500.000	0	0	9.500.000	0
1.3.2.5.3.1.6	8	Meja Kerja Pejabat Eselon IV	7 2014	9,500,000	0	0	9.500.000	0	0	9.500.000	0
1.3.2.5.3.1.6	9	Meja Kerja Pejabat Eselon IV	7 2014	9,500,000	0	0	9.500.000	0	0	9.500.000	0
1.3.2.5.3.1.8	4	Meja Kerja Pegawai Non Struktural	12 2010	3,826,600	0	0	3.826.600	0	0	3.826.600	0
1.3.2.5.3.1.8	5	Meja Kerja Pegawai Non Struktural	12 2010	3,826,600	0	0	3.826.600	0	0	3.826.600	0
1.3.2.5.3.1.8	6	Meja Kerja Pegawai Non Struktural	12 2010	3,826,600	0	0	3.826.600	0	0	3.826.600	0
1.3.2.5.3.1.8	13	Meja Kerja Pegawai Non Struktural	12 2010	3,826,600	0	0	3.826.600	0	0	3.826.600	0
1.3.2.5.3.1.8	14	Meja Kerja Pegawai Non Struktural	12 2010	3,826,600	0	0	3.826.600	0	0	3.826.600	0
1.3.2.5.3.1.8	15	Meja Kerja Pegawai Non Struktural	12 2010	3,826,600	0	0	3.826.600	0	0	3.826.600	0
1.3.2.5.3.1.8	16	Meja Kerja Pegawai Non Struktural	12 2010	3,826,600	0	0	3.826.600	0	0	3.826.600	0



PEMERINTAH PROVINSI BALI

LAPORAN PENYUSUTAN ASET TETAP

Sampai dengan 31-Desember-2023

Bidang : Sekwan/DPRD

KODE ASET	NO REG	NAMA ASET	MASA PEROLEHAN		NILAI PEROLEHAN		SISA MASA MANFAAT		AKUMULASI PENYUSUTAN 1 Jan 2023	PENYUSUTAN		AKUMULASI PENYUSUTAN 31-Des-2023	NILAI BUKU
					Thn	Bulan	Thn	Bulan		Semester I	Semester II		
1.3.2.5.3.1.8	17	Meja Kerja Pegawai Non Struktural	12	2010	3,826,600	0	0	0	3.826.600	0	0	3.826.600	0
1.3.2.5.3.1.8	18	Meja Kerja Pegawai Non Struktural	12	2010	3,826,600	0	0	0	3.826.600	0	0	3.826.600	0
1.3.2.5.3.1.8	21	Meja Kerja Pegawai Non Struktural	11	2016	2,954,700	0	0	0	2.954.700	0	0	2.954.700	0
1.3.2.5.3.1.8	22	Meja Kerja Pegawai Non Struktural	11	2016	2,954,700	0	0	0	2.954.700	0	0	2.954.700	0
1.3.2.5.3.1.8	23	Meja Kerja Pegawai Non Struktural	11	2016	2,954,700	0	0	0	2.954.700	0	0	2.954.700	0
1.3.2.5.3.1.8	24	Meja Kerja Pegawai Non Struktural	11	2016	2,954,700	0	0	0	2.954.700	0	0	2.954.700	0
1.3.2.5.3.1.8	25	Meja Kerja Pegawai Non Struktural	11	2016	2,954,700	0	0	0	2.954.700	0	0	2.954.700	0
1.3.2.5.3.1.8	26	Meja Kerja Pegawai Non Struktural	11	2016	2,954,700	0	0	0	2.954.700	0	0	2.954.700	0
1.3.2.5.3.1.8	27	Meja Kerja Pegawai Non Struktural	11	2016	2,954,700	0	0	0	2.954.700	0	0	2.954.700	0
1.3.2.5.3.1.8	28	Meja Kerja Pegawai Non Struktural	11	2016	2,954,700	0	0	0	2.954.700	0	0	2.954.700	0
1.3.2.5.3.1.8	29	Meja Kerja Pegawai Non Struktural	11	2016	2,954,700	0	0	0	2.954.700	0	0	2.954.700	0
1.3.2.5.3.1.8	30	Meja Kerja Pegawai Non Struktural	11	2016	2,954,700	0	0	0	2.954.700	0	0	2.954.700	0
1.3.2.5.3.1.8	31	Meja Kerja Pegawai Non Struktural	11	2016	2,954,700	0	0	0	2.954.700	0	0	2.954.700	0
1.3.2.5.3.1.8	32	Meja Kerja Pegawai Non Struktural	11	2016	2,954,700	0	0	0	2.954.700	0	0	2.954.700	0
1.3.2.5.3.1.8	33	Meja Kerja Pegawai Non Struktural	11	2016	2,954,700	0	0	0	2.954.700	0	0	2.954.700	0
1.3.2.5.3.1.8	34	Meja Kerja Pegawai Non Struktural	11	2016	2,954,700	0	0	0	2.954.700	0	0	2.954.700	0
1.3.2.5.3.1.8	35	Meja Kerja Pegawai Non Struktural	11	2016	2,954,700	0	0	0	2.954.700	0	0	2.954.700	0
1.3.2.5.3.1.8	36	Meja Kerja Pegawai Non Struktural	11	2016	2,954,700	0	0	0	2.954.700	0	0	2.954.700	0
1.3.2.5.3.1.8	37	Meja Kerja Pegawai Non Struktural	5	2017	2,950,000	0	0	0	2.950.000	0	0	2.950.000	0
1.3.2.5.3.1.8	38	Meja Kerja Pegawai Non Struktural	5	2017	2,950,000	0	0	0	2.950.000	0	0	2.950.000	0
1.3.2.5.3.1.8	39	Meja Kerja Pegawai Non Struktural	5	2017	2,950,000	0	0	0	2.950.000	0	0	2.950.000	0
1.3.2.5.3.1.8	40	Meja Kerja Pegawai Non Struktural	5	2017	2,950,000	0	0	0	2.950.000	0	0	2.950.000	0
1.3.2.5.3.1.8	41	Meja Kerja Pegawai Non Struktural	11	2020	3,250,000	1	10	1	1.408.333	325.000	325.000	2.058.333	1,191,667
1.3.2.5.3.1.8	42	Meja Kerja Pegawai Non Struktural	11	2020	2,600,000	1	10	1	1.126.667	260.000	260.000	1.646.667	953,333
1.3.2.5.3.1.9	1	Meja Kerja Pejabat lain-lain	9	2009	2,050,000	0	0	0	2.050.000	0	0	2.050.000	0
1.3.2.5.3.1.9	2	Meja Kerja Pejabat lain-lain	9	2009	2,050,000	0	0	0	2.050.000	0	0	2.050.000	0
1.3.2.5.3.1.9	3	Meja Kerja Pejabat lain-lain	9	2009	2,050,000	0	0	0	2.050.000	0	0	2.050.000	0
1.3.2.5.3.1.9	4	Meja Kerja Pejabat lain-lain	9	2009	2,050,000	0	0	0	2.050.000	0	0	2.050.000	0
1.3.2.5.3.1.9	5	Meja Kerja Pejabat lain-lain	9	2009	2,050,000	0	0	0	2.050.000	0	0	2.050.000	0
1.3.2.5.3.1.9	10	Meja Kerja Pejabat lain-lain	11	2016	3,500,000	0	0	0	3.500.000	0	0	3.500.000	0
1.3.2.5.3.1.9	11	Meja Kerja Pejabat lain-lain	11	2016	3,500,000	0	0	0	3.500.000	0	0	3.500.000	0
1.3.2.5.3.1.9	12	Meja Kerja Pejabat lain-lain	11	2016	3,500,000	0	0	0	3.500.000	0	0	3.500.000	0
1.3.2.5.3.1.9	13	Meja Kerja Pejabat lain-lain	11	2016	3,500,000	0	0	0	3.500.000	0	0	3.500.000	0



PEMERINTAH PROVINSI BALI

LAPORAN PENYUSUTAN ASET TETAP

Sampai dengan 31-Desember-2023

Bidang : Sekwan/DPRD

KODE ASET	NO REG	NAMA ASET	MASA PEROLEHAN	NILAI PEROLEHAN	SISA MASA MANFAAT		AKUMULASI PENYUSUTAN 1 Jan 2023	PENYUSUTAN		AKUMULASI PENYUSUTAN 31-Des-2023	NILAI BUKU
					Thn	Bulan		Semester I	Semester II		
1.3.2.5.3.1.9	14	Meja Kerja Pejabat lain-lain	11 2016	3,500,000	0	0	3.500.000	0	0	3.500.000	0
1.3.2.5.3.1.9	16	Meja Kerja Pejabat lain-lain	11 2020	1,687,500	1	10	731.250	168.750	168.750	1.068.750	618,750
1.3.2.5.3.1.9	17	Meja Kerja Pejabat lain-lain	11 2020	1,687,500	1	10	731.250	168.750	168.750	1.068.750	618,750
1.3.2.5.3.1.9	18	Meja Kerja Pejabat lain-lain	11 2020	1,687,500	1	10	731.250	168.750	168.750	1.068.750	618,750
1.3.2.5.3.1.9	19	Meja Kerja Pejabat lain-lain	11 2020	1,687,500	1	10	731.250	168.750	168.750	1.068.750	618,750
1.3.2.5.3.1.9	24	Meja Kerja Pejabat lain-lain	10 2020	1,687,500	1	9	759.375	168.750	168.750	1.096.875	590,625
1.3.2.5.3.1.9	25	Meja Kerja Pejabat lain-lain	10 2020	1,687,500	1	9	759.375	168.750	168.750	1.096.875	590,625
1.3.2.5.3.1.9	26	Meja Kerja Pejabat lain-lain	10 2020	1,620,000	1	9	729.000	162.000	162.000	1.053.000	567,000
1.3.2.5.3.1.9	27	Meja Kerja Pejabat lain-lain	10 2020	1,620,000	1	9	729.000	162.000	162.000	1.053.000	567,000
1.3.2.5.3.1.9	28	Meja Kerja Pejabat lain-lain	10 2020	1,620,000	1	9	729.000	162.000	162.000	1.053.000	567,000
1.3.2.5.3.1.9	29	Meja Kerja Pejabat lain-lain	10 2020	1,620,000	1	9	729.000	162.000	162.000	1.053.000	567,000
1.3.2.5.3.2		MEJA RAPAT PEJABAT		99,363,000			80.147.616	3.403.800	3.403.800	86.955.216	12,407,784
1.3.2.5.3.2.3	1	Meja Rapat Ketua/Wakil Ketua DPRD	6 2012	25,025,000	0	0	25.025.000	0	0	25.025.000	0
1.3.2.5.3.2.3	2	Meja Rapat Ketua/Wakil Ketua DPRD	12 2013	12,500,000	0	0	12.500.000	0	0	12.500.000	0
1.3.2.5.3.2.3	3	Meja Rapat Ketua/Wakil Ketua DPRD	11 2020	25,300,000	1	10	10.963.333	2.530.000	2.530.000	16.023.333	9,276,667
1.3.2.5.3.2.4	1	Meja Rapat Pejabat Eselon II	5 2013	16,800,000	0	0	16.800.000	0	0	16.800.000	0
1.3.2.5.3.2.8	1	Meja Tamu Ruangan Tunggu Ketua/Wakil Ketua DPRD	10 2020	4,369,000	1	9	1.966.050	436.900	436.900	2.839.850	1,529,150
1.3.2.5.3.2.8	2	Meja Tamu Ruangan Tunggu Ketua/Wakil Ketua DPRD	11 2020	4,369,000	1	10	1.893.233	436.900	436.900	2.767.033	1,601,967
1.3.2.5.3.2.11	1	Meja Tamu Biasa	6 2012	2,750,000	0	0	2.750.000	0	0	2.750.000	0
1.3.2.5.3.2.11	2	Meja Tamu Biasa	6 2012	2,750,000	0	0	2.750.000	0	0	2.750.000	0
1.3.2.5.3.2.11	3	Meja Tamu Biasa	6 2012	2,750,000	0	0	2.750.000	0	0	2.750.000	0
1.3.2.5.3.2.11	4	Meja Tamu Biasa	6 2012	2,750,000	0	0	2.750.000	0	0	2.750.000	0
1.3.2.5.3.3		KURSI KERJA PEJABAT		306,240,500			179.474.575	23.048.350	23.048.350	225.571.275	80,669,225
1.3.2.5.3.3.3	1	Kursi Kerja Ketua/Wakil Ketua DPRD	10 2020	30,739,500	1	9	13.832.775	3.073.950	3.073.950	19.980.675	10,758,825
1.3.2.5.3.3.3	2	Kursi Kerja Ketua/Wakil Ketua DPRD	10 2020	23,908,500	1	9	10.758.825	2.390.850	2.390.850	15.540.525	8,367,975
1.3.2.5.3.3.3	3	Kursi Kerja Ketua/Wakil Ketua DPRD	10 2020	23,908,500	1	9	10.758.825	2.390.850	2.390.850	15.540.525	8,367,975
1.3.2.5.3.3.3	4	Kursi Kerja Ketua/Wakil Ketua DPRD	10 2020	23,908,500	1	9	10.758.825	2.390.850	2.390.850	15.540.525	8,367,975
1.3.2.5.3.3.3	5	Kursi Kerja Ketua/Wakil Ketua DPRD	10 2020	23,908,500	1	9	10.758.825	2.390.850	2.390.850	15.540.525	8,367,975
1.3.2.5.3.3.3	6	Kursi Kerja Ketua/Wakil Ketua DPRD	10 2020	10,411,000	1	9	4.684.950	1.041.100	1.041.100	6.767.150	3,643,850
1.3.2.5.3.3.3	7	Kursi Kerja Ketua/Wakil Ketua DPRD	10 2020	10,411,000	1	9	4.684.950	1.041.100	1.041.100	6.767.150	3,643,850
1.3.2.5.3.3.3	8	Kursi Kerja Ketua/Wakil Ketua DPRD	10 2020	10,411,000	1	9	4.684.950	1.041.100	1.041.100	6.767.150	3,643,850
1.3.2.5.3.3.3	9	Kursi Kerja Ketua/Wakil Ketua DPRD	10 2020	10,411,000	1	9	4.684.950	1.041.100	1.041.100	6.767.150	3,643,850



PEMERINTAH PROVINSI BALI

LAPORAN PENYUSUTAN ASET TETAP

Sampai dengan 31-Desember-2023

Bidang : Sekwan/DPRD

KODE ASET	NO REG	NAMA ASET	MASA PEROLEHAN	NILAI PEROLEHAN	SISA MASA MANFAAT		AKUMULASI PENYUSUTAN 1 Jan 2023	PENYUSUTAN		AKUMULASI PENYUSUTAN 31-Des-2023	NILAI BUKU
					Thn	Bulan		Semester I	Semester II		
1.3.2.5.3.3.3	10	Kursi Kerja Ketua/Wakil Ketua DPRD	10 2020	10,411,000	1	9	4.684.950	1.041.100	1.041.100	6.767.150	3,643,850
1.3.2.5.3.3.3	11	Kursi Kerja Ketua/Wakil Ketua DPRD	10 2020	10,411,000	1	9	4.684.950	1.041.100	1.041.100	6.767.150	3,643,850
1.3.2.5.3.3.3	12	Kursi Kerja Ketua/Wakil Ketua DPRD	10 2020	10,411,000	1	9	4.684.950	1.041.100	1.041.100	6.767.150	3,643,850
1.3.2.5.3.3.3	13	Kursi Kerja Ketua/Wakil Ketua DPRD	10 2020	10,411,000	1	9	4.684.950	1.041.100	1.041.100	6.767.150	3,643,850
1.3.2.5.3.3.3	14	Kursi Kerja Ketua/Wakil Ketua DPRD	10 2020	10,411,000	1	9	4.684.950	1.041.100	1.041.100	6.767.150	3,643,850
1.3.2.5.3.3.3	15	Kursi Kerja Ketua/Wakil Ketua DPRD	10 2020	10,411,000	1	9	4.684.950	1.041.100	1.041.100	6.767.150	3,643,850
1.3.2.5.3.3.6	1	Kursi Kerja Pejabat Eselon IV	12 2013	2,145,000	0	0	2.145.000	0	0	2.145.000	0
1.3.2.5.3.3.6	3	Kursi Kerja Pejabat Eselon IV	12 2014	1,210,000	0	0	1.210.000	0	0	1.210.000	0
1.3.2.5.3.3.6	8	Kursi Kerja Pejabat Eselon IV	12 2014	1,210,000	0	0	1.210.000	0	0	1.210.000	0
1.3.2.5.3.3.8	14	Kursi Kerja Pegawai Non Struktural	12 2010	572,000	0	0	572.000	0	0	572.000	0
1.3.2.5.3.3.8	15	Kursi Kerja Pegawai Non Struktural	12 2010	572,000	0	0	572.000	0	0	572.000	0
1.3.2.5.3.3.8	16	Kursi Kerja Pegawai Non Struktural	12 2010	572,000	0	0	572.000	0	0	572.000	0
1.3.2.5.3.3.8	17	Kursi Kerja Pegawai Non Struktural	12 2010	572,000	0	0	572.000	0	0	572.000	0
1.3.2.5.3.3.8	18	Kursi Kerja Pegawai Non Struktural	12 2010	572,000	0	0	572.000	0	0	572.000	0
1.3.2.5.3.3.8	24	Kursi Kerja Pegawai Non Struktural	12 2010	572,000	0	0	572.000	0	0	572.000	0
1.3.2.5.3.3.8	25	Kursi Kerja Pegawai Non Struktural	12 2010	572,000	0	0	572.000	0	0	572.000	0
1.3.2.5.3.3.8	27	Kursi Kerja Pegawai Non Struktural	12 2010	572,000	0	0	572.000	0	0	572.000	0
1.3.2.5.3.3.8	28	Kursi Kerja Pegawai Non Struktural	12 2010	572,000	0	0	572.000	0	0	572.000	0
1.3.2.5.3.3.8	29	Kursi Kerja Pegawai Non Struktural	12 2010	4,337,500	0	0	4.337.500	0	0	4.337.500	0
1.3.2.5.3.3.8	30	Kursi Kerja Pegawai Non Struktural	12 2010	4,337,500	0	0	4.337.500	0	0	4.337.500	0
1.3.2.5.3.3.8	31	Kursi Kerja Pegawai Non Struktural	12 2010	4,337,500	0	0	4.337.500	0	0	4.337.500	0
1.3.2.5.3.3.8	32	Kursi Kerja Pegawai Non Struktural	12 2010	4,337,500	0	0	4.337.500	0	0	4.337.500	0
1.3.2.5.3.3.8	33	Kursi Kerja Pegawai Non Struktural	12 2010	4,337,500	0	0	4.337.500	0	0	4.337.500	0
1.3.2.5.3.3.8	34	Kursi Kerja Pegawai Non Struktural	12 2010	4,337,500	0	0	4.337.500	0	0	4.337.500	0
1.3.2.5.3.3.8	36	Kursi Kerja Pegawai Non Struktural	11 2016	850,000	0	0	850.000	0	0	850.000	0
1.3.2.5.3.3.8	37	Kursi Kerja Pegawai Non Struktural	11 2016	850,000	0	0	850.000	0	0	850.000	0
1.3.2.5.3.3.8	38	Kursi Kerja Pegawai Non Struktural	11 2016	850,000	0	0	850.000	0	0	850.000	0
1.3.2.5.3.3.8	39	Kursi Kerja Pegawai Non Struktural	11 2016	850,000	0	0	850.000	0	0	850.000	0
1.3.2.5.3.3.8	40	Kursi Kerja Pegawai Non Struktural	11 2016	850,000	0	0	850.000	0	0	850.000	0
1.3.2.5.3.3.8	41	Kursi Kerja Pegawai Non Struktural	11 2016	850,000	0	0	850.000	0	0	850.000	0
1.3.2.5.3.3.8	46	Kursi Kerja Pegawai Non Struktural	11 2016	850,000	0	0	850.000	0	0	850.000	0
1.3.2.5.3.3.8	47	Kursi Kerja Pegawai Non Struktural	11 2016	850,000	0	0	850.000	0	0	850.000	0
1.3.2.5.3.3.8	48	Kursi Kerja Pegawai Non Struktural	11 2016	850,000	0	0	850.000	0	0	850.000	0



PEMERINTAH PROVINSI BALI
LAPORAN PENYUSUTAN ASET TETAP

Sampai dengan 31-Desember-2023

Bidang : Sekwan/DPRD

KODE ASET	NO REG	NAMA ASET	MASA PEROLEHAN		NILAI PEROLEHAN		SISA MASA MANFAAT		AKUMULASI PENYUSUTAN 1 Jan 2023	PENYUSUTAN		AKUMULASI PENYUSUTAN 31-Des-2023	NILAI BUKU
					Thn	Bulan	Thn	Bulan		Semester I	Semester II		
1.3.2.5.3.3.8	49	Kursi Kerja Pegawai Non Struktural	11	2016	850,000	0	0	0	850.000	0	0	850.000	0
1.3.2.5.3.3.8	50	Kursi Kerja Pegawai Non Struktural	11	2016	850,000	0	0	0	850.000	0	0	850.000	0
1.3.2.5.3.3.8	51	Kursi Kerja Pegawai Non Struktural	11	2016	850,000	0	0	0	850.000	0	0	850.000	0
1.3.2.5.3.3.8	52	Kursi Kerja Pegawai Non Struktural	5	2017	785,000	0	0	0	785.000	0	0	785.000	0
1.3.2.5.3.3.8	53	Kursi Kerja Pegawai Non Struktural	5	2017	785,000	0	0	0	785.000	0	0	785.000	0
1.3.2.5.3.3.8	54	Kursi Kerja Pegawai Non Struktural	5	2017	785,000	0	0	0	785.000	0	0	785.000	0
1.3.2.5.3.3.8	55	Kursi Kerja Pegawai Non Struktural	5	2017	785,000	0	0	0	785.000	0	0	785.000	0
1.3.2.5.3.3.9	61	Kursi Kerja Pejabat lainnya	11	2009	1,760,000	0	0	0	1.760.000	0	0	1.760.000	0
1.3.2.5.3.3.9	62	Kursi Kerja Pejabat lainnya	11	2009	1,760,000	0	0	0	1.760.000	0	0	1.760.000	0
1.3.2.5.3.3.9	64	Kursi Kerja Pejabat lainnya	11	2009	1,760,000	0	0	0	1.760.000	0	0	1.760.000	0
1.3.2.5.3.3.9	77	Kursi Kerja Pejabat lainnya	8	2009	531,000	0	0	0	531.000	0	0	531.000	0
1.3.2.5.3.3.9	85	Kursi Kerja Pejabat lainnya	8	2009	531,000	0	0	0	531.000	0	0	531.000	0
1.3.2.5.3.3.9	88	Kursi Kerja Pejabat lainnya	8	2009	531,000	0	0	0	531.000	0	0	531.000	0
1.3.2.5.3.3.9	89	Kursi Kerja Pejabat lainnya	8	2009	531,000	0	0	0	531.000	0	0	531.000	0
1.3.2.5.3.3.9	90	Kursi Kerja Pejabat lainnya	8	2009	531,000	0	0	0	531.000	0	0	531.000	0
1.3.2.5.3.3.9	91	Kursi Kerja Pejabat lainnya	8	2009	531,000	0	0	0	531.000	0	0	531.000	0
1.3.2.5.3.3.9	92	Kursi Kerja Pejabat lainnya	8	2009	531,000	0	0	0	531.000	0	0	531.000	0
1.3.2.5.3.3.9	93	Kursi Kerja Pejabat lainnya	8	2009	531,000	0	0	0	531.000	0	0	531.000	0
1.3.2.5.3.3.9	94	Kursi Kerja Pejabat lainnya	8	2009	531,000	0	0	0	531.000	0	0	531.000	0
1.3.2.5.3.3.9	95	Kursi Kerja Pejabat lainnya	8	2009	531,000	0	0	0	531.000	0	0	531.000	0
1.3.2.5.3.3.9	96	Kursi Kerja Pejabat lainnya	8	2009	531,000	0	0	0	531.000	0	0	531.000	0
1.3.2.5.3.3.9	97	Kursi Kerja Pejabat lainnya	8	2009	531,000	0	0	0	531.000	0	0	531.000	0
1.3.2.5.3.3.9	98	Kursi Kerja Pejabat lainnya	8	2009	531,000	0	0	0	531.000	0	0	531.000	0
1.3.2.5.3.3.9	99	Kursi Kerja Pejabat lainnya	8	2009	531,000	0	0	0	531.000	0	0	531.000	0
1.3.2.5.3.3.9	100	Kursi Kerja Pejabat lainnya	8	2009	531,000	0	0	0	531.000	0	0	531.000	0
1.3.2.5.3.3.9	101	Kursi Kerja Pejabat lainnya	8	2009	531,000	0	0	0	531.000	0	0	531.000	0
1.3.2.5.3.3.9	102	Kursi Kerja Pejabat lainnya	8	2009	531,000	0	0	0	531.000	0	0	531.000	0
1.3.2.5.3.3.9	103	Kursi Kerja Pejabat lainnya	8	2009	531,000	0	0	0	531.000	0	0	531.000	0
1.3.2.5.3.3.9	104	Kursi Kerja Pejabat lainnya	8	2009	531,000	0	0	0	531.000	0	0	531.000	0
1.3.2.5.3.3.9	105	Kursi Kerja Pejabat lainnya	8	2009	531,000	0	0	0	531.000	0	0	531.000	0
1.3.2.5.3.3.9	106	Kursi Kerja Pejabat lainnya	8	2009	531,000	0	0	0	531.000	0	0	531.000	0
1.3.2.5.3.3.9	107	Kursi Kerja Pejabat lainnya	8	2009	531,000	0	0	0	531.000	0	0	531.000	0
1.3.2.5.3.3.9	108	Kursi Kerja Pejabat lainnya	8	2009	531,000	0	0	0	531.000	0	0	531.000	0



PEMERINTAH PROVINSI BALI

LAPORAN PENYUSUTAN ASET TETAP

Sampai dengan 31-Desember-2023

Bidang : Sekwan/DPRD

KODE ASET	NO REG	NAMA ASET	MASA PEROLEHAN	NILAI PEROLEHAN	SISA MASA MANFAAT		AKUMULASI PENYUSUTAN 1 Jan 2023	PENYUSUTAN		AKUMULASI PENYUSUTAN 31-Des-2023	NILAI BUKU
					Thn	Bulan		Semester I	Semester II		
1.3.2.5.3.3.9	109	Kursi Kerja Pejabat lainnya	8 2009	531,000	0	0	531.000	0	0	531.000	0
1.3.2.5.3.3.9	110	Kursi Kerja Pejabat lainnya	8 2009	531,000	0	0	531.000	0	0	531.000	0
1.3.2.5.3.3.9	111	Kursi Kerja Pejabat lainnya	8 2009	531,000	0	0	531.000	0	0	531.000	0
1.3.2.5.3.3.9	112	Kursi Kerja Pejabat lainnya	8 2009	531,000	0	0	531.000	0	0	531.000	0
1.3.2.5.3.3.9	113	Kursi Kerja Pejabat lainnya	8 2009	531,000	0	0	531.000	0	0	531.000	0
1.3.2.5.3.3.9	114	Kursi Kerja Pejabat lainnya	8 2009	531,000	0	0	531.000	0	0	531.000	0
1.3.2.5.3.3.9	116	Kursi Kerja Pejabat lainnya	11 2016	1,200,000	0	0	1.200.000	0	0	1.200.000	0
1.3.2.5.3.3.9	117	Kursi Kerja Pejabat lainnya	11 2016	1,200,000	0	0	1.200.000	0	0	1.200.000	0
1.3.2.5.3.3.9	118	Kursi Kerja Pejabat lainnya	11 2016	1,200,000	0	0	1.200.000	0	0	1.200.000	0
1.3.2.5.3.3.9	119	Kursi Kerja Pejabat lainnya	11 2016	1,200,000	0	0	1.200.000	0	0	1.200.000	0
1.3.2.5.3.3.9	120	Kursi Kerja Pejabat lainnya	11 2016	1,200,000	0	0	1.200.000	0	0	1.200.000	0
1.3.2.5.3.4		KURSI RAPAT PEJABAT		182,215,000			56.346.750	14.421.500	18.221.500	88.989.750	93,225,250
1.3.2.5.3.4.3	1	Kursi Rapat Ruangan Rapat Ketua/Wakil Ketua DPRD	10 2020	9,660,000	1	9	4.347.000	966.000	966.000	6.279.000	3,381,000
1.3.2.5.3.4.3	2	Kursi Rapat Ruangan Rapat Ketua/Wakil Ketua DPRD	10 2020	9,660,000	1	9	4.347.000	966.000	966.000	6.279.000	3,381,000
1.3.2.5.3.4.3	3	Kursi Rapat Ruangan Rapat Ketua/Wakil Ketua DPRD	10 2020	9,660,000	1	9	4.347.000	966.000	966.000	6.279.000	3,381,000
1.3.2.5.3.4.3	4	Kursi Rapat Ruangan Rapat Ketua/Wakil Ketua DPRD	10 2020	9,660,000	1	9	4.347.000	966.000	966.000	6.279.000	3,381,000
1.3.2.5.3.4.3	5	Kursi Rapat Ruangan Rapat Ketua/Wakil Ketua DPRD	10 2020	9,660,000	1	9	4.347.000	966.000	966.000	6.279.000	3,381,000
1.3.2.5.3.4.3	6	Kursi Rapat Ruangan Rapat Ketua/Wakil Ketua DPRD	10 2020	9,660,000	1	9	4.347.000	966.000	966.000	6.279.000	3,381,000
1.3.2.5.3.4.3	7	Kursi Rapat Ruangan Rapat Ketua/Wakil Ketua DPRD	10 2020	9,660,000	1	9	4.347.000	966.000	966.000	6.279.000	3,381,000
1.3.2.5.3.4.3	8	Kursi Rapat Ruangan Rapat Ketua/Wakil Ketua DPRD	10 2020	9,660,000	1	9	4.347.000	966.000	966.000	6.279.000	3,381,000
1.3.2.5.3.4.3	9	Kursi Rapat Ruangan Rapat Ketua/Wakil Ketua DPRD	10 2020	9,660,000	1	9	4.347.000	966.000	966.000	6.279.000	3,381,000
1.3.2.5.3.4.3	10	Kursi Rapat Ruangan Rapat Ketua/Wakil Ketua DPRD	10 2020	9,660,000	1	9	4.347.000	966.000	966.000	6.279.000	3,381,000
1.3.2.5.3.4.3	11	Kursi Rapat Ruangan Rapat Ketua/Wakil Ketua DPRD	10 2020	9,660,000	1	9	4.347.000	966.000	966.000	6.279.000	3,381,000
1.3.2.5.3.4.3	12	Kursi Rapat Ruangan Rapat Ketua/Wakil Ketua DPRD	10 2020	9,660,000	1	9	4.347.000	966.000	966.000	6.279.000	3,381,000
1.3.2.5.3.4.5	1	Kursi Rapat Ruangan Rapat Pejabat Eselon III	5 2023	1,140,000	216	8	0	1.900.000	5.700.000	7.600.000	(6,460,000)
1.3.2.5.3.4.5	2	Kursi Rapat Ruangan Rapat Pejabat Eselon III	5 2023	1,140,000	0	0	0	0	0	0	1,140,000
1.3.2.5.3.4.5	3	Kursi Rapat Ruangan Rapat Pejabat Eselon III	5 2023	1,140,000	0	0	0	0	0	0	1,140,000



PEMERINTAH PROVINSI BALI

LAPORAN PENYUSUTAN ASET TETAP

Sampai dengan 31-Desember-2023

Bidang : Sekwan/DPRD

KODE ASET	NO REG	NAMA ASET	MASA PEROLEHAN	NILAI PEROLEHAN	SISA MASA MANFAAT		AKUMULASI PENYUSUTAN 1 Jan 2023	PENYUSUTAN		AKUMULASI PENYUSUTAN 31-Des-2023	NILAI BUKU
					Thn	Bulan		Semester I	Semester II		
1.3.2.5.3.4.5	4	Kursi Rapat Ruangan Rapat Pejabat Eselon III	5 2023	1,140,000	0	0	0	0	0	0	1,140,000
1.3.2.5.3.4.5	5	Kursi Rapat Ruangan Rapat Pejabat Eselon III	5 2023	1,140,000	0	0	0	0	0	0	1,140,000
1.3.2.5.3.4.5	6	Kursi Rapat Ruangan Rapat Pejabat Eselon III	5 2023	1,140,000	0	0	0	0	0	0	1,140,000
1.3.2.5.3.4.5	7	Kursi Rapat Ruangan Rapat Pejabat Eselon III	5 2023	1,140,000	0	0	0	0	0	0	1,140,000
1.3.2.5.3.4.5	8	Kursi Rapat Ruangan Rapat Pejabat Eselon III	5 2023	1,140,000	0	0	0	0	0	0	1,140,000
1.3.2.5.3.4.5	9	Kursi Rapat Ruangan Rapat Pejabat Eselon III	5 2023	1,140,000	0	0	0	0	0	0	1,140,000
1.3.2.5.3.4.5	10	Kursi Rapat Ruangan Rapat Pejabat Eselon III	5 2023	1,140,000	0	0	0	0	0	0	1,140,000
1.3.2.5.3.4.5	11	Kursi Rapat Ruangan Rapat Pejabat Eselon III	5 2023	1,140,000	0	0	0	0	0	0	1,140,000
1.3.2.5.3.4.5	12	Kursi Rapat Ruangan Rapat Pejabat Eselon III	5 2023	1,140,000	0	0	0	0	0	0	1,140,000
1.3.2.5.3.4.5	13	Kursi Rapat Ruangan Rapat Pejabat Eselon III	5 2023	1,140,000	0	0	0	0	0	0	1,140,000
1.3.2.5.3.4.5	14	Kursi Rapat Ruangan Rapat Pejabat Eselon III	5 2023	1,140,000	0	0	0	0	0	0	1,140,000
1.3.2.5.3.4.5	15	Kursi Rapat Ruangan Rapat Pejabat Eselon III	5 2023	1,140,000	0	0	0	0	0	0	1,140,000
1.3.2.5.3.4.5	16	Kursi Rapat Ruangan Rapat Pejabat Eselon III	5 2023	1,140,000	0	0	0	0	0	0	1,140,000
1.3.2.5.3.4.5	17	Kursi Rapat Ruangan Rapat Pejabat Eselon III	5 2023	1,140,000	0	0	0	0	0	0	1,140,000
1.3.2.5.3.4.5	18	Kursi Rapat Ruangan Rapat Pejabat Eselon III	5 2023	1,140,000	0	0	0	0	0	0	1,140,000
1.3.2.5.3.4.5	19	Kursi Rapat Ruangan Rapat Pejabat Eselon III	5 2023	1,140,000	0	0	0	0	0	0	1,140,000
1.3.2.5.3.4.5	20	Kursi Rapat Ruangan Rapat Pejabat Eselon III	5 2023	1,140,000	0	0	0	0	0	0	1,140,000
1.3.2.5.3.4.5	21	Kursi Rapat Ruangan Rapat Pejabat Eselon III	5 2023	1,140,000	0	0	0	0	0	0	1,140,000
1.3.2.5.3.4.5	22	Kursi Rapat Ruangan Rapat Pejabat Eselon III	5 2023	1,140,000	0	0	0	0	0	0	1,140,000
1.3.2.5.3.4.5	23	Kursi Rapat Ruangan Rapat Pejabat Eselon III	5 2023	1,140,000	0	0	0	0	0	0	1,140,000
1.3.2.5.3.4.5	24	Kursi Rapat Ruangan Rapat Pejabat Eselon III	5 2023	1,140,000	0	0	0	0	0	0	1,140,000
1.3.2.5.3.4.5	25	Kursi Rapat Ruangan Rapat Pejabat Eselon III	5 2023	1,140,000	0	0	0	0	0	0	1,140,000
1.3.2.5.3.4.5	26	Kursi Rapat Ruangan Rapat Pejabat Eselon III	5 2023	1,140,000	0	0	0	0	0	0	1,140,000
1.3.2.5.3.4.5	27	Kursi Rapat Ruangan Rapat Pejabat Eselon III	5 2023	1,140,000	0	0	0	0	0	0	1,140,000
1.3.2.5.3.4.5	28	Kursi Rapat Ruangan Rapat Pejabat Eselon III	5 2023	1,140,000	0	0	0	0	0	0	1,140,000
1.3.2.5.3.4.5	29	Kursi Rapat Ruangan Rapat Pejabat Eselon III	5 2023	1,140,000	0	0	0	0	0	0	1,140,000
1.3.2.5.3.4.5	30	Kursi Rapat Ruangan Rapat Pejabat Eselon III	5 2023	1,140,000	0	0	0	0	0	0	1,140,000
1.3.2.5.3.4.5	31	Kursi Rapat Ruangan Rapat Pejabat Eselon III	5 2023	1,140,000	0	0	0	0	0	0	1,140,000
1.3.2.5.3.4.5	32	Kursi Rapat Ruangan Rapat Pejabat Eselon III	5 2023	1,140,000	0	0	0	0	0	0	1,140,000
1.3.2.5.3.4.5	33	Kursi Rapat Ruangan Rapat Pejabat Eselon III	5 2023	1,140,000	0	0	0	0	0	0	1,140,000
1.3.2.5.3.4.5	34	Kursi Rapat Ruangan Rapat Pejabat Eselon III	5 2023	1,140,000	0	0	0	0	0	0	1,140,000
1.3.2.5.3.4.5	35	Kursi Rapat Ruangan Rapat Pejabat Eselon III	5 2023	1,140,000	0	0	0	0	0	0	1,140,000
1.3.2.5.3.4.5	36	Kursi Rapat Ruangan Rapat Pejabat Eselon III	5 2023	1,140,000	0	0	0	0	0	0	1,140,000



PEMERINTAH PROVINSI BALI

LAPORAN PENYUSUTAN ASET TETAP

Sampai dengan 31-Desember-2023

Bidang : Sekwan/DPRD

KODE ASET	NO REG	NAMA ASET	MASA PEROLEHAN	NILAI PEROLEHAN	SISA MASA MANFAAT		AKUMULASI PENYUSUTAN 1 Jan 2023	PENYUSUTAN		AKUMULASI PENYUSUTAN 31-Des-2023	NILAI BUKU
					Thn	Bulan		Semester I	Semester II		
1.3.2.5.3.4.5	37	Kursi Rapat Ruangan Rapat Pejabat Eselon III	5 2023	1,140,000	0	0	0	0	0	0	1,140,000
1.3.2.5.3.4.5	38	Kursi Rapat Ruangan Rapat Pejabat Eselon III	5 2023	1,140,000	0	0	0	0	0	0	1,140,000
1.3.2.5.3.4.5	39	Kursi Rapat Ruangan Rapat Pejabat Eselon III	5 2023	1,140,000	0	0	0	0	0	0	1,140,000
1.3.2.5.3.4.5	40	Kursi Rapat Ruangan Rapat Pejabat Eselon III	5 2023	1,140,000	0	0	0	0	0	0	1,140,000
1.3.2.5.3.4.5	41	Kursi Rapat Ruangan Rapat Pejabat Eselon III	5 2023	1,140,000	0	0	0	0	0	0	1,140,000
1.3.2.5.3.4.5	42	Kursi Rapat Ruangan Rapat Pejabat Eselon III	5 2023	1,140,000	0	0	0	0	0	0	1,140,000
1.3.2.5.3.4.5	43	Kursi Rapat Ruangan Rapat Pejabat Eselon III	5 2023	1,140,000	0	0	0	0	0	0	1,140,000
1.3.2.5.3.4.5	44	Kursi Rapat Ruangan Rapat Pejabat Eselon III	5 2023	1,140,000	0	0	0	0	0	0	1,140,000
1.3.2.5.3.4.5	45	Kursi Rapat Ruangan Rapat Pejabat Eselon III	5 2023	1,140,000	0	0	0	0	0	0	1,140,000
1.3.2.5.3.4.5	46	Kursi Rapat Ruangan Rapat Pejabat Eselon III	5 2023	1,140,000	0	0	0	0	0	0	1,140,000
1.3.2.5.3.4.5	47	Kursi Rapat Ruangan Rapat Pejabat Eselon III	5 2023	1,140,000	0	0	0	0	0	0	1,140,000
1.3.2.5.3.4.5	48	Kursi Rapat Ruangan Rapat Pejabat Eselon III	5 2023	1,140,000	0	0	0	0	0	0	1,140,000
1.3.2.5.3.4.5	49	Kursi Rapat Ruangan Rapat Pejabat Eselon III	5 2023	1,140,000	0	0	0	0	0	0	1,140,000
1.3.2.5.3.4.5	50	Kursi Rapat Ruangan Rapat Pejabat Eselon III	5 2023	1,140,000	0	0	0	0	0	0	1,140,000
1.3.2.5.3.4.7	1	Kursi Rapat Ruangan Rapat Staf	10 2020	1,859,000	1	9	836.550	185.900	185.900	1.208.350	650,650
1.3.2.5.3.4.7	2	Kursi Rapat Ruangan Rapat Staf	10 2020	3,718,000	1	9	1.673.100	371.800	371.800	2.416.700	1,301,300
1.3.2.5.3.4.7	3	Kursi Rapat Ruangan Rapat Staf	10 2020	3,718,000	1	9	1.673.100	371.800	371.800	2.416.700	1,301,300
1.3.2.5.3.6		KURSI TAMU DI RUANGAN PEJABAT		58,575,000			58.575.000	0	0	58.575.000	0
1.3.2.5.3.6.3	10	Kursi Tamu di Ruangan Ketua/Wakil Ketua DPRD	6 2012	19,525,000	0	0	19.525.000	0	0	19.525.000	0
1.3.2.5.3.6.3	15	Kursi Tamu di Ruangan Ketua/Wakil Ketua DPRD	6 2012	19,525,000	0	0	19.525.000	0	0	19.525.000	0
1.3.2.5.3.6.3	20	Kursi Tamu di Ruangan Ketua/Wakil Ketua DPRD	6 2012	19,525,000	0	0	19.525.000	0	0	19.525.000	0
1.3.2.5.3.7		LEMARI DAN ARSIP PEJABAT		3,600,000			3.600.000	0	0	3.600.000	0
1.3.2.5.3.7.9	1	Buffet Kaca	6 2016	3,600,000	0	0	3.600.000	0	0	3.600.000	0
1.3.2.6		ALAT STUDIO, KOMUNIKASI DAN PEMANCAR									
1.3.2.6.1		ALAT STUDIO		1,546,412,800			1.474.034.421	8.101.490	8.610.640	1.490.746.551	55,666,249
1.3.2.6.1.1		PERALATAN STUDIO AUDIO		1,195,742,800			1.123.364.421	8.101.490	8.610.640	1.140.076.551	55,666,249
1.3.2.6.1.1.5	1	Audio Amplifier	7 2018	3,625,000	0	0	3.262.500	362.500	0	3.625.000	0
1.3.2.6.1.1.5	2	Audio Amplifier	7 2018	3,625,000	0	0	3.262.500	362.500	0	3.625.000	0
1.3.2.6.1.1.16	1	Compact Disc Player	11 2009	950,000	0	0	950.000	0	0	950.000	0
1.3.2.6.1.1.16	2	Compact Disc Player	11 2009	950,000	0	0	950.000	0	0	950.000	0
1.3.2.6.1.1.16	3	Compact Disc Player	11 2009	950,000	0	0	950.000	0	0	950.000	0



PEMERINTAH PROVINSI BALI

LAPORAN PENYUSUTAN ASET TETAP

Sampai dengan 31-Desember-2023

Bidang : Sekwan/DPRD

KODE ASET	NO REG	NAMA ASET	MASA PEROLEHAN	NILAI PEROLEHAN	SISA MASA MANFAAT		AKUMULASI PENYUSUTAN 1 Jan 2023	PENYUSUTAN		AKUMULASI PENYUSUTAN 31-Des-2023	NILAI BUKU
					Thn	Bulan		Semester I	Semester II		
1.3.2.6.1.1.16	4	Compact Disc Player	11 2009	950,000	0	0	950.000	0	0	950.000	0
1.3.2.6.1.1.16	5	Compact Disc Player	11 2009	950,000	0	0	950.000	0	0	950.000	0
1.3.2.6.1.1.16	6	Compact Disc Player	11 2009	950,000	0	0	950.000	0	0	950.000	0
1.3.2.6.1.1.16	7	Compact Disc Player	11 2009	950,000	0	0	950.000	0	0	950.000	0
1.3.2.6.1.1.16	8	Compact Disc Player	11 2009	950,000	0	0	950.000	0	0	950.000	0
1.3.2.6.1.1.16	9	Compact Disc Player	11 2009	950,000	0	0	950.000	0	0	950.000	0
1.3.2.6.1.1.48	1	Uninterruptible Power Supply (UPS)	5 2016	1,505,300	0	0	1.505.300	0	0	1.505.300	0
1.3.2.6.1.1.48	2	Uninterruptible Power Supply (UPS)	5 2016	1,505,300	0	0	1.505.300	0	0	1.505.300	0
1.3.2.6.1.1.48	3	Uninterruptible Power Supply (UPS)	5 2016	1,505,300	0	0	1.505.300	0	0	1.505.300	0
1.3.2.6.1.1.48	4	Uninterruptible Power Supply (UPS)	5 2016	1,505,300	0	0	1.505.300	0	0	1.505.300	0
1.3.2.6.1.1.48	5	Uninterruptible Power Supply (UPS)	5 2016	1,505,300	0	0	1.505.300	0	0	1.505.300	0
1.3.2.6.1.1.48	6	Uninterruptible Power Supply (UPS)	5 2016	1,505,300	0	0	1.505.300	0	0	1.505.300	0
1.3.2.6.1.1.48	7	Uninterruptible Power Supply (UPS)	5 2016	1,505,300	0	0	1.505.300	0	0	1.505.300	0
1.3.2.6.1.1.48	8	Uninterruptible Power Supply (UPS)	5 2016	1,505,300	0	0	1.505.300	0	0	1.505.300	0
1.3.2.6.1.1.48	16	Uninterruptible Power Supply (UPS)	8 2017	2,389,200	0	0	2.389.200	0	0	2.389.200	0
1.3.2.6.1.1.48	17	Uninterruptible Power Supply (UPS)	8 2017	2,389,200	0	0	2.389.200	0	0	2.389.200	0
1.3.2.6.1.1.48	18	Uninterruptible Power Supply (UPS)	8 2017	2,389,200	0	0	2.389.200	0	0	2.389.200	0
1.3.2.6.1.1.48	19	Uninterruptible Power Supply (UPS)	8 2017	2,389,200	0	0	2.389.200	0	0	2.389.200	0
1.3.2.6.1.1.48	20	Uninterruptible Power Supply (UPS)	8 2017	2,389,200	0	0	2.389.200	0	0	2.389.200	0
1.3.2.6.1.1.48	21	Uninterruptible Power Supply (UPS)	8 2017	2,389,200	0	0	2.389.200	0	0	2.389.200	0
1.3.2.6.1.1.48	22	Uninterruptible Power Supply (UPS)	8 2017	2,389,200	0	0	2.389.200	0	0	2.389.200	0
1.3.2.6.1.1.48	23	Uninterruptible Power Supply (UPS)	6 2018	1,852,446	0	0	1.698.076	154.370	0	1.852.446	0
1.3.2.6.1.1.48	24	Uninterruptible Power Supply (UPS)	6 2018	1,852,446	0	0	1.698.076	154.370	0	1.852.446	0
1.3.2.6.1.1.48	25	Uninterruptible Power Supply (UPS)	6 2018	1,852,444	0	0	1.698.074	154.370	0	1.852.444	0
1.3.2.6.1.1.48	26	Uninterruptible Power Supply (UPS)	6 2018	1,852,444	0	0	1.698.074	154.370	0	1.852.444	0
1.3.2.6.1.1.48	27	Uninterruptible Power Supply (UPS)	6 2018	1,852,444	0	0	1.698.074	154.370	0	1.852.444	0
1.3.2.6.1.1.48	28	Uninterruptible Power Supply (UPS)	6 2018	1,852,444	0	0	1.698.074	154.370	0	1.852.444	0
1.3.2.6.1.1.48	29	Uninterruptible Power Supply (UPS)	6 2018	1,852,444	0	0	1.698.074	154.370	0	1.852.444	0
1.3.2.6.1.1.48	30	Uninterruptible Power Supply (UPS)	6 2018	1,852,444	0	0	1.698.074	154.370	0	1.852.444	0
1.3.2.6.1.1.48	31	Uninterruptible Power Supply (UPS)	6 2018	1,852,444	0	0	1.698.074	154.370	0	1.852.444	0
1.3.2.6.1.1.48	32	Uninterruptible Power Supply (UPS)	11 2018	2,236,950	0	0	1.864.125	223.695	149.130	2.236.950	0
1.3.2.6.1.1.48	33	Uninterruptible Power Supply (UPS)	11 2018	2,236,950	0	0	1.864.125	223.695	149.130	2.236.950	0
1.3.2.6.1.1.48	34	Uninterruptible Power Supply (UPS)	11 2018	2,236,950	0	0	1.864.125	223.695	149.130	2.236.950	0



PEMERINTAH PROVINSI BALI

LAPORAN PENYUSUTAN ASET TETAP

Sampai dengan 31-Desember-2023

Bidang : Sekwan/DPRD

KODE ASET	NO REG	NAMA ASET	MASA PEROLEHAN	NILAI PEROLEHAN	SISA MASA MANFAAT		AKUMULASI PENYUSUTAN 1 Jan 2023	PENYUSUTAN		AKUMULASI PENYUSUTAN 31-Des-2023	NILAI BUKU
					Thn	Bulan		Semester I	Semester II		
1.3.2.6.1.1.48	35	Uninterruptible Power Supply (UPS)	11 2018	2,236,950	0	0	1.864.125	223.695	149.130	2.236.950	0
1.3.2.6.1.1.48	36	Uninterruptible Power Supply (UPS)	11 2018	2,236,950	0	0	1.864.125	223.695	149.130	2.236.950	0
1.3.2.6.1.1.48	37	Uninterruptible Power Supply (UPS)	11 2018	2,236,950	0	0	1.864.125	223.695	149.130	2.236.950	0
1.3.2.6.1.1.48	38	Uninterruptible Power Supply (UPS)	11 2018	2,236,950	0	0	1.864.125	223.695	149.130	2.236.950	0
1.3.2.6.1.1.48	39	Uninterruptible Power Supply (UPS)	11 2018	2,236,950	0	0	1.864.125	223.695	149.130	2.236.950	0
1.3.2.6.1.1.48	40	Uninterruptible Power Supply (UPS)	10 2019	2,198,500	0	9	1.429.025	219.850	219.850	1.868.725	329,775
1.3.2.6.1.1.48	41	Uninterruptible Power Supply (UPS)	10 2019	2,198,500	0	9	1.429.025	219.850	219.850	1.868.725	329,775
1.3.2.6.1.1.48	42	Uninterruptible Power Supply (UPS)	10 2019	2,198,500	0	9	1.429.025	219.850	219.850	1.868.725	329,775
1.3.2.6.1.1.48	43	Uninterruptible Power Supply (UPS)	10 2019	2,198,500	0	9	1.429.025	219.850	219.850	1.868.725	329,775
1.3.2.6.1.1.48	44	Uninterruptible Power Supply (UPS)	11 2020	715,000	1	10	309.833	71.500	71.500	452.833	262,167
1.3.2.6.1.1.48	45	Uninterruptible Power Supply (UPS)	11 2020	715,000	1	10	309.833	71.500	71.500	452.833	262,167
1.3.2.6.1.1.48	46	Uninterruptible Power Supply (UPS)	11 2020	715,000	1	10	309.833	71.500	71.500	452.833	262,167
1.3.2.6.1.1.48	47	Uninterruptible Power Supply (UPS)	12 2022	2,489,500	23	6	248.952	1.493.700	1.493.700	3.236.352	(746,852)
1.3.2.6.1.1.48	48	Uninterruptible Power Supply (UPS)	12 2022	2,489,500	0	0	0	0	0	0	2,489,500
1.3.2.6.1.1.48	49	Uninterruptible Power Supply (UPS)	12 2022	2,489,500	0	0	0	0	0	0	2,489,500
1.3.2.6.1.1.48	50	Uninterruptible Power Supply (UPS)	12 2022	2,489,500	0	0	0	0	0	0	2,489,500
1.3.2.6.1.1.48	51	Uninterruptible Power Supply (UPS)	12 2022	2,489,500	0	0	0	0	0	0	2,489,500
1.3.2.6.1.1.48	52	Uninterruptible Power Supply (UPS)	12 2022	2,489,500	0	0	0	0	0	0	2,489,500
1.3.2.6.1.1.48	53	Uninterruptible Power Supply (UPS)	5 2023	4,830,000	43	4	0	1.610.000	4.830.000	6.440.000	(1,610,000)
1.3.2.6.1.1.48	54	Uninterruptible Power Supply (UPS)	5 2023	4,830,000	0	0	0	0	0	0	4,830,000
1.3.2.6.1.1.48	55	Uninterruptible Power Supply (UPS)	5 2023	4,830,000	0	0	0	0	0	0	4,830,000
1.3.2.6.1.1.48	56	Uninterruptible Power Supply (UPS)	5 2023	4,830,000	0	0	0	0	0	0	4,830,000
1.3.2.6.1.1.48	57	Uninterruptible Power Supply (UPS)	5 2023	4,830,000	0	0	0	0	0	0	4,830,000
1.3.2.6.1.1.48	58	Uninterruptible Power Supply (UPS)	5 2023	4,830,000	0	0	0	0	0	0	4,830,000
1.3.2.6.1.1.48	59	Uninterruptible Power Supply (UPS)	5 2023	4,830,000	0	0	0	0	0	0	4,830,000
1.3.2.6.1.1.48	60	Uninterruptible Power Supply (UPS)	5 2023	4,830,000	0	0	0	0	0	0	4,830,000
1.3.2.6.1.1.48	61	Uninterruptible Power Supply (UPS)	5 2023	4,830,000	0	0	0	0	0	0	4,830,000
1.3.2.6.1.1.48	62	Uninterruptible Power Supply (UPS)	5 2023	4,830,000	0	0	0	0	0	0	4,830,000
1.3.2.6.1.1.58	1	Delay Unit	12 2003	4,688,000	0	0	4.688.000	0	0	4.688.000	0
1.3.2.6.1.1.58	2	Delay Unit	12 2003	4,688,000	0	0	4.688.000	0	0	4.688.000	0
1.3.2.6.1.1.58	3	Delay Unit	12 2003	4,688,000	0	0	4.688.000	0	0	4.688.000	0
1.3.2.6.1.1.58	4	Delay Unit	12 2003	4,688,000	0	0	4.688.000	0	0	4.688.000	0
1.3.2.6.1.1.58	5	Delay Unit	12 2003	4,688,000	0	0	4.688.000	0	0	4.688.000	0



PEMERINTAH PROVINSI BALI

LAPORAN PENYUSUTAN ASET TETAP

Sampai dengan 31-Desember-2023

Bidang : Sekwan/DPRD

KODE ASET	NO REG	NAMA ASET	MASA PEROLEHAN	NILAI PEROLEHAN	SISA MASA MANFAAT		AKUMULASI PENYUSUTAN 1 Jan 2023	PENYUSUTAN		AKUMULASI PENYUSUTAN 31-Des-2023	NILAI BUKU
					Thn	Bulan		Semester I	Semester II		
1.3.2.6.1.1.58	6	Delay Unit	12 2003	4,688,000	0	0	4.688.000	0	0	4.688.000	0
1.3.2.6.1.1.58	7	Delay Unit	12 2003	4,688,000	0	0	4.688.000	0	0	4.688.000	0
1.3.2.6.1.1.58	8	Delay Unit	12 2003	4,688,000	0	0	4.688.000	0	0	4.688.000	0
1.3.2.6.1.1.58	9	Delay Unit	12 2003	4,688,000	0	0	4.688.000	0	0	4.688.000	0
1.3.2.6.1.1.58	10	Delay Unit	12 2003	4,688,000	0	0	4.688.000	0	0	4.688.000	0
1.3.2.6.1.1.58	11	Delay Unit	12 2003	4,688,000	0	0	4.688.000	0	0	4.688.000	0
1.3.2.6.1.1.58	12	Delay Unit	12 2003	4,688,000	0	0	4.688.000	0	0	4.688.000	0
1.3.2.6.1.1.58	13	Delay Unit	12 2003	4,688,000	0	0	4.688.000	0	0	4.688.000	0
1.3.2.6.1.1.58	14	Delay Unit	12 2003	4,688,000	0	0	4.688.000	0	0	4.688.000	0
1.3.2.6.1.1.58	15	Delay Unit	12 2003	4,688,000	0	0	4.688.000	0	0	4.688.000	0
1.3.2.6.1.1.58	16	Delay Unit	12 2003	4,688,000	0	0	4.688.000	0	0	4.688.000	0
1.3.2.6.1.1.58	17	Delay Unit	12 2003	4,688,000	0	0	4.688.000	0	0	4.688.000	0
1.3.2.6.1.1.58	18	Delay Unit	12 2003	4,688,000	0	0	4.688.000	0	0	4.688.000	0
1.3.2.6.1.1.58	19	Delay Unit	12 2003	4,688,000	0	0	4.688.000	0	0	4.688.000	0
1.3.2.6.1.1.58	20	Delay Unit	12 2003	4,688,000	0	0	4.688.000	0	0	4.688.000	0
1.3.2.6.1.1.58	21	Delay Unit	12 2003	4,688,000	0	0	4.688.000	0	0	4.688.000	0
1.3.2.6.1.1.58	22	Delay Unit	12 2003	4,688,000	0	0	4.688.000	0	0	4.688.000	0
1.3.2.6.1.1.58	23	Delay Unit	12 2003	4,688,000	0	0	4.688.000	0	0	4.688.000	0
1.3.2.6.1.1.58	24	Delay Unit	12 2003	4,688,000	0	0	4.688.000	0	0	4.688.000	0
1.3.2.6.1.1.58	25	Delay Unit	12 2003	4,688,000	0	0	4.688.000	0	0	4.688.000	0
1.3.2.6.1.1.58	26	Delay Unit	12 2003	4,688,000	0	0	4.688.000	0	0	4.688.000	0
1.3.2.6.1.1.58	27	Delay Unit	12 2003	4,688,000	0	0	4.688.000	0	0	4.688.000	0
1.3.2.6.1.1.58	28	Delay Unit	12 2003	4,688,000	0	0	4.688.000	0	0	4.688.000	0
1.3.2.6.1.1.58	29	Delay Unit	12 2003	4,688,000	0	0	4.688.000	0	0	4.688.000	0
1.3.2.6.1.1.58	30	Delay Unit	12 2003	4,688,000	0	0	4.688.000	0	0	4.688.000	0
1.3.2.6.1.1.58	31	Delay Unit	12 2003	4,688,000	0	0	4.688.000	0	0	4.688.000	0
1.3.2.6.1.1.58	32	Delay Unit	12 2003	4,688,000	0	0	4.688.000	0	0	4.688.000	0
1.3.2.6.1.1.58	33	Delay Unit	12 2003	4,688,000	0	0	4.688.000	0	0	4.688.000	0
1.3.2.6.1.1.58	34	Delay Unit	12 2003	4,688,000	0	0	4.688.000	0	0	4.688.000	0
1.3.2.6.1.1.58	35	Delay Unit	12 2003	4,688,000	0	0	4.688.000	0	0	4.688.000	0
1.3.2.6.1.1.58	36	Delay Unit	12 2003	4,688,000	0	0	4.688.000	0	0	4.688.000	0
1.3.2.6.1.1.58	37	Delay Unit	12 2003	4,688,000	0	0	4.688.000	0	0	4.688.000	0
1.3.2.6.1.1.58	38	Delay Unit	12 2003	4,688,000	0	0	4.688.000	0	0	4.688.000	0



PEMERINTAH PROVINSI BALI

LAPORAN PENYUSUTAN ASET TETAP

Sampai dengan 31-Desember-2023

Bidang : Sekwan/DPRD

KODE ASET	NO REG	NAMA ASET	MASA PEROLEHAN	NILAI PEROLEHAN	SISA MASA MANFAAT		AKUMULASI PENYUSUTAN 1 Jan 2023	PENYUSUTAN		AKUMULASI PENYUSUTAN 31-Des-2023	NILAI BUKU
					Thn	Bulan		Semester I	Semester II		
1.3.2.6.1.1.58	39	Delay Unit	12 2003	4,688,000	0	0	4.688.000	0	0	4.688.000	0
1.3.2.6.1.1.58	40	Delay Unit	12 2003	4,688,000	0	0	4.688.000	0	0	4.688.000	0
1.3.2.6.1.1.58	41	Delay Unit	12 2003	4,688,000	0	0	4.688.000	0	0	4.688.000	0
1.3.2.6.1.1.58	42	Delay Unit	12 2003	4,688,000	0	0	4.688.000	0	0	4.688.000	0
1.3.2.6.1.1.58	43	Delay Unit	12 2003	4,688,000	0	0	4.688.000	0	0	4.688.000	0
1.3.2.6.1.1.58	44	Delay Unit	12 2003	4,688,000	0	0	4.688.000	0	0	4.688.000	0
1.3.2.6.1.1.58	45	Delay Unit	12 2003	4,688,000	0	0	4.688.000	0	0	4.688.000	0
1.3.2.6.1.1.58	46	Delay Unit	12 2003	4,688,000	0	0	4.688.000	0	0	4.688.000	0
1.3.2.6.1.1.58	47	Delay Unit	12 2003	4,688,000	0	0	4.688.000	0	0	4.688.000	0
1.3.2.6.1.1.58	48	Delay Unit	12 2003	4,688,000	0	0	4.688.000	0	0	4.688.000	0
1.3.2.6.1.1.58	49	Delay Unit	12 2003	4,688,000	0	0	4.688.000	0	0	4.688.000	0
1.3.2.6.1.1.58	50	Delay Unit	12 2003	4,688,000	0	0	4.688.000	0	0	4.688.000	0
1.3.2.6.1.1.58	51	Delay Unit	12 2003	4,688,000	0	0	4.688.000	0	0	4.688.000	0
1.3.2.6.1.1.58	52	Delay Unit	12 2003	4,688,000	0	0	4.688.000	0	0	4.688.000	0
1.3.2.6.1.1.58	53	Delay Unit	12 2003	4,688,000	0	0	4.688.000	0	0	4.688.000	0
1.3.2.6.1.1.58	54	Delay Unit	12 2003	4,688,000	0	0	4.688.000	0	0	4.688.000	0
1.3.2.6.1.1.58	55	Delay Unit	12 2003	4,688,000	0	0	4.688.000	0	0	4.688.000	0
1.3.2.6.1.1.58	56	Delay Unit	12 2003	4,688,000	0	0	4.688.000	0	0	4.688.000	0
1.3.2.6.1.1.58	57	Delay Unit	12 2003	4,688,000	0	0	4.688.000	0	0	4.688.000	0
1.3.2.6.1.1.58	58	Delay Unit	12 2003	4,688,000	0	0	4.688.000	0	0	4.688.000	0
1.3.2.6.1.1.58	59	Delay Unit	12 2003	4,688,000	0	0	4.688.000	0	0	4.688.000	0
1.3.2.6.1.1.58	60	Delay Unit	12 2003	4,688,000	0	0	4.688.000	0	0	4.688.000	0
1.3.2.6.1.1.58	61	Delay Unit	12 2003	4,688,000	0	0	4.688.000	0	0	4.688.000	0
1.3.2.6.1.1.58	62	Delay Unit	12 2003	4,688,000	0	0	4.688.000	0	0	4.688.000	0
1.3.2.6.1.1.58	63	Delay Unit	12 2003	4,688,000	0	0	4.688.000	0	0	4.688.000	0
1.3.2.6.1.1.58	64	Delay Unit	12 2003	4,688,000	0	0	4.688.000	0	0	4.688.000	0
1.3.2.6.1.1.58	65	Delay Unit	12 2003	4,688,000	0	0	4.688.000	0	0	4.688.000	0
1.3.2.6.1.1.58	66	Delay Unit	12 2003	4,688,000	0	0	4.688.000	0	0	4.688.000	0
1.3.2.6.1.1.58	67	Delay Unit	12 2003	4,688,000	0	0	4.688.000	0	0	4.688.000	0
1.3.2.6.1.1.58	68	Delay Unit	12 2003	4,688,000	0	0	4.688.000	0	0	4.688.000	0
1.3.2.6.1.1.58	69	Delay Unit	12 2003	4,688,000	0	0	4.688.000	0	0	4.688.000	0
1.3.2.6.1.1.58	70	Delay Unit	12 2003	4,688,000	0	0	4.688.000	0	0	4.688.000	0
1.3.2.6.1.1.58	71	Delay Unit	12 2003	4,688,000	0	0	4.688.000	0	0	4.688.000	0



PEMERINTAH PROVINSI BALI

LAPORAN PENYUSUTAN ASET TETAP

Sampai dengan 31-Desember-2023

Bidang : Sekwan/DPRD

KODE ASET	NO REG	NAMA ASET	MASA PEROLEHAN	NILAI PEROLEHAN	SISA MASA MANFAAT		AKUMULASI PENYUSUTAN 1 Jan 2023	PENYUSUTAN		AKUMULASI PENYUSUTAN 31-Des-2023	NILAI BUKU
					Thn	Bulan		Semester I	Semester II		
1.3.2.6.1.1.58	72	Delay Unit	12 2003	4,688,000	0	0	4.688.000	0	0	4.688.000	0
1.3.2.6.1.1.58	73	Delay Unit	12 2003	4,688,000	0	0	4.688.000	0	0	4.688.000	0
1.3.2.6.1.1.58	74	Delay Unit	12 2003	4,688,000	0	0	4.688.000	0	0	4.688.000	0
1.3.2.6.1.1.58	75	Delay Unit	12 2003	4,688,000	0	0	4.688.000	0	0	4.688.000	0
1.3.2.6.1.1.58	76	Delay Unit	12 2003	4,688,000	0	0	4.688.000	0	0	4.688.000	0
1.3.2.6.1.1.58	77	Delay Unit	12 2003	4,688,000	0	0	4.688.000	0	0	4.688.000	0
1.3.2.6.1.1.58	78	Delay Unit	12 2003	4,688,000	0	0	4.688.000	0	0	4.688.000	0
1.3.2.6.1.1.58	79	Delay Unit	12 2003	4,688,000	0	0	4.688.000	0	0	4.688.000	0
1.3.2.6.1.1.58	80	Delay Unit	12 2003	4,688,000	0	0	4.688.000	0	0	4.688.000	0
1.3.2.6.1.1.58	81	Delay Unit	12 2003	4,688,000	0	0	4.688.000	0	0	4.688.000	0
1.3.2.6.1.1.58	82	Delay Unit	12 2003	4,688,000	0	0	4.688.000	0	0	4.688.000	0
1.3.2.6.1.1.58	83	Delay Unit	12 2003	4,688,000	0	0	4.688.000	0	0	4.688.000	0
1.3.2.6.1.1.64	1	Chairman/Audio Conference	12 2003	6,050,000	0	0	6.050.000	0	0	6.050.000	0
1.3.2.6.1.1.71	1	Audio Tape Reel Recorder	12 2006	637,278,400	0	0	637.278.400	0	0	637.278.400	0
1.3.2.6.1.1.96	1	peralatan studio audio lainnya (dst)	12 2003	10,000,000	0	0	10.000.000	0	0	10.000.000	0
1.3.2.6.1.2		PERALATAN STUDIO VIDEO DAN FILM		311,770,000			311.770.000	0	0	311.770.000	0
1.3.2.6.1.2.12	1	Video Monitor	4 2012	99,500,000	0	0	99.500.000	0	0	99.500.000	0
1.3.2.6.1.2.12	2	Video Monitor	7 2013	8,375,000	0	0	8.375.000	0	0	8.375.000	0
1.3.2.6.1.2.12	3	Video Monitor	7 2013	8,375,000	0	0	8.375.000	0	0	8.375.000	0
1.3.2.6.1.2.12	4	Video Monitor	7 2015	145,420,000	0	0	145.420.000	0	0	145.420.000	0
1.3.2.6.1.2.42	1	Rak Peralatan	5 2009	1,520,000	0	0	1.520.000	0	0	1.520.000	0
1.3.2.6.1.2.42	2	Rak Peralatan	5 2009	2,722,500	0	0	2.722.500	0	0	2.722.500	0
1.3.2.6.1.2.42	3	Rak Peralatan	5 2009	2,722,500	0	0	2.722.500	0	0	2.722.500	0
1.3.2.6.1.2.42	4	Rak Peralatan	5 2009	2,722,500	0	0	2.722.500	0	0	2.722.500	0
1.3.2.6.1.2.42	5	Rak Peralatan	5 2009	2,722,500	0	0	2.722.500	0	0	2.722.500	0
1.3.2.6.1.2.42	6	Rak Peralatan	5 2009	2,722,500	0	0	2.722.500	0	0	2.722.500	0
1.3.2.6.1.2.42	7	Rak Peralatan	5 2009	2,722,500	0	0	2.722.500	0	0	2.722.500	0
1.3.2.6.1.2.42	8	Rak Peralatan	5 2009	2,722,500	0	0	2.722.500	0	0	2.722.500	0
1.3.2.6.1.2.42	9	Rak Peralatan	5 2009	2,722,500	0	0	2.722.500	0	0	2.722.500	0
1.3.2.6.1.2.105	2	Layar Film/Projector	12 2010	26,800,000	0	0	26.800.000	0	0	26.800.000	0
1.3.2.6.1.5		PERALATAN STUDIO PEMETAAN/PERALATAN UKUR TANAH		38,900,000			38.900.000	0	0	38.900.000	0
1.3.2.6.1.5.27	1	Telescope (Peralatan Studio Pemetaan/peralatan Ukur Tanah)	5 2016	19,450,000	0	0	19.450.000	0	0	19.450.000	0



PEMERINTAH PROVINSI BALI

LAPORAN PENYUSUTAN ASET TETAP

Sampai dengan 31-Desember-2023

Bidang : Sekwan/DPRD

KODE ASET	NO REG	NAMA ASET	MASA PEROLEHAN	NILAI PEROLEHAN	SISA MASA MANFAAT		AKUMULASI PENYUSUTAN 1 Jan 2023	PENYUSUTAN		AKUMULASI PENYUSUTAN 31-Des-2023	NILAI BUKU
					Thn	Bulan		Semester I	Semester II		
1.3.2.6.1.5.27	2	Telescope (Peralatan Studio Pemetaan/peralatan Ukur Tanah)	5 2016	19,450,000	0	0	19.450.000	0	0	19.450.000	0
1.3.2.6.2		ALAT KOMUNIKASI		713,035,900			689.014.324	6.863.316	6.863.296	702.740.936	10,294,964
1.3.2.6.2.1		ALAT KOMUNIKASI TELEPHONE		320,513,900			320.513.900	0	0	320.513.900	0
1.3.2.6.2.1.1	1	Telephone (PABX)	6 2013	94,000,000	0	0	94.000.000	0	0	94.000.000	0
1.3.2.6.2.1.3	46	Pesawat Telephone	6 2013	1,750,000	0	0	1.750.000	0	0	1.750.000	0
1.3.2.6.2.1.3	47	Pesawat Telephone	6 2013	1,750,000	0	0	1.750.000	0	0	1.750.000	0
1.3.2.6.2.1.3	48	Pesawat Telephone	6 2013	1,750,000	0	0	1.750.000	0	0	1.750.000	0
1.3.2.6.2.1.3	49	Pesawat Telephone	6 2013	1,750,000	0	0	1.750.000	0	0	1.750.000	0
1.3.2.6.2.1.3	50	Pesawat Telephone	6 2013	1,750,000	0	0	1.750.000	0	0	1.750.000	0
1.3.2.6.2.1.3	51	Pesawat Telephone	6 2013	1,750,000	0	0	1.750.000	0	0	1.750.000	0
1.3.2.6.2.1.3	52	Pesawat Telephone	6 2013	1,750,000	0	0	1.750.000	0	0	1.750.000	0
1.3.2.6.2.1.3	53	Pesawat Telephone	6 2013	1,750,000	0	0	1.750.000	0	0	1.750.000	0
1.3.2.6.2.1.3	54	Pesawat Telephone	6 2013	1,750,000	0	0	1.750.000	0	0	1.750.000	0
1.3.2.6.2.1.3	55	Pesawat Telephone	6 2013	1,750,000	0	0	1.750.000	0	0	1.750.000	0
1.3.2.6.2.1.3	56	Pesawat Telephone	6 2013	1,750,000	0	0	1.750.000	0	0	1.750.000	0
1.3.2.6.2.1.3	57	Pesawat Telephone	6 2013	1,750,000	0	0	1.750.000	0	0	1.750.000	0
1.3.2.6.2.1.6	5	Handy Talky (HT)	12 2010	4,620,000	0	0	4.620.000	0	0	4.620.000	0
1.3.2.6.2.1.6	7	Handy Talky (HT)	12 2010	3,329,700	0	0	3.329.700	0	0	3.329.700	0
1.3.2.6.2.1.6	8	Handy Talky (HT)	12 2010	3,329,700	0	0	3.329.700	0	0	3.329.700	0
1.3.2.6.2.1.6	10	Handy Talky (HT)	12 2010	3,329,700	0	0	3.329.700	0	0	3.329.700	0
1.3.2.6.2.1.6	15	Handy Talky (HT)	12 2010	3,329,700	0	0	3.329.700	0	0	3.329.700	0
1.3.2.6.2.1.6	16	Handy Talky (HT)	12 2010	3,329,700	0	0	3.329.700	0	0	3.329.700	0
1.3.2.6.2.1.6	18	Handy Talky (HT)	12 2010	3,329,700	0	0	3.329.700	0	0	3.329.700	0
1.3.2.6.2.1.6	19	Handy Talky (HT)	12 2010	3,329,700	0	0	3.329.700	0	0	3.329.700	0
1.3.2.6.2.1.6	20	Handy Talky (HT)	11 2014	2,437,500	0	0	2.437.500	0	0	2.437.500	0
1.3.2.6.2.1.6	21	Handy Talky (HT)	11 2014	2,437,500	0	0	2.437.500	0	0	2.437.500	0
1.3.2.6.2.1.6	22	Handy Talky (HT)	11 2014	2,437,500	0	0	2.437.500	0	0	2.437.500	0
1.3.2.6.2.1.6	28	Handy Talky (HT)	7 2016	9,450,000	0	0	9.450.000	0	0	9.450.000	0
1.3.2.6.2.1.6	29	Handy Talky (HT)	7 2016	9,450,000	0	0	9.450.000	0	0	9.450.000	0
1.3.2.6.2.1.6	30	Handy Talky (HT)	7 2016	9,450,000	0	0	9.450.000	0	0	9.450.000	0
1.3.2.6.2.1.6	31	Handy Talky (HT)	7 2016	9,450,000	0	0	9.450.000	0	0	9.450.000	0
1.3.2.6.2.1.6	32	Handy Talky (HT)	7 2016	9,450,000	0	0	9.450.000	0	0	9.450.000	0



PEMERINTAH PROVINSI BALI

LAPORAN PENYUSUTAN ASET TETAP

Sampai dengan 31-Desember-2023

Bidang : Sekwan/DPRD

KODE ASET	NO REG	NAMA ASET	MASA PEROLEHAN	NILAI PEROLEHAN	SISA MASA MANFAAT		AKUMULASI PENYUSUTAN 1 Jan 2023	PENYUSUTAN		AKUMULASI PENYUSUTAN 31-Des-2023	NILAI BUKU
					Thn	Bulan		Semester I	Semester II		
1.3.2.6.2.1.6	33	Handy Talky (HT)	7 2016	9,450,000	0	0	9.450.000	0	0	9.450.000	0
1.3.2.6.2.1.6	34	Handy Talky (HT)	7 2016	9,450,000	0	0	9.450.000	0	0	9.450.000	0
1.3.2.6.2.1.6	35	Handy Talky (HT)	7 2016	9,450,000	0	0	9.450.000	0	0	9.450.000	0
1.3.2.6.2.1.22	1	alat komunikasi telephone lainnya (dst)	8 2011	9,622,500	0	0	9.622.500	0	0	9.622.500	0
1.3.2.6.2.1.22	2	alat komunikasi telephone lainnya (dst)	5 2011	83,531,000	0	0	83.531.000	0	0	83.531.000	0
1.3.2.6.2.1.22	3	alat komunikasi telephone lainnya (dst)	6 2013	1,520,000	0	0	1.520.000	0	0	1.520.000	0
1.3.2.6.2.4		ALAT KOMUNIKASI RADIO VHF		111,767,000			87.745.424	6.863.316	6.863.296	101.472.036	10,294,964
1.3.2.6.2.4.1	1	Unit Tranceiver VHF Portable	7 2016	43,134,000	0	0	43.134.000	0	0	43.134.000	0
1.3.2.6.2.4.2	1	Unit Tranceiver VHF Transportable	10 2019	3,119,680	0	9	2.027.792	311.968	311.968	2.651.728	467,952
1.3.2.6.2.4.2	2	Unit Tranceiver VHF Transportable	10 2019	3,119,680	0	9	2.027.792	311.968	311.968	2.651.728	467,952
1.3.2.6.2.4.2	3	Unit Tranceiver VHF Transportable	10 2019	3,119,682	0	9	2.027.792	311.969	311.968	2.651.729	467,953
1.3.2.6.2.4.2	4	Unit Tranceiver VHF Transportable	10 2019	3,119,682	0	9	2.027.792	311.969	311.968	2.651.729	467,953
1.3.2.6.2.4.2	5	Unit Tranceiver VHF Transportable	10 2019	3,119,682	0	9	2.027.792	311.969	311.968	2.651.729	467,953
1.3.2.6.2.4.2	6	Unit Tranceiver VHF Transportable	10 2019	3,119,682	0	9	2.027.792	311.969	311.968	2.651.729	467,953
1.3.2.6.2.4.2	7	Unit Tranceiver VHF Transportable	10 2019	3,119,682	0	9	2.027.792	311.969	311.968	2.651.729	467,953
1.3.2.6.2.4.2	8	Unit Tranceiver VHF Transportable	10 2019	3,119,682	0	9	2.027.792	311.969	311.968	2.651.729	467,953
1.3.2.6.2.4.2	9	Unit Tranceiver VHF Transportable	10 2019	3,119,682	0	9	2.027.792	311.969	311.968	2.651.729	467,953
1.3.2.6.2.4.2	10	Unit Tranceiver VHF Transportable	10 2019	3,119,682	0	9	2.027.792	311.969	311.968	2.651.729	467,953
1.3.2.6.2.4.2	11	Unit Tranceiver VHF Transportable	10 2019	3,119,682	0	9	2.027.792	311.969	311.968	2.651.729	467,953
1.3.2.6.2.4.2	12	Unit Tranceiver VHF Transportable	10 2019	3,119,682	0	9	2.027.792	311.969	311.968	2.651.729	467,953
1.3.2.6.2.4.2	13	Unit Tranceiver VHF Transportable	10 2019	3,119,682	0	9	2.027.792	311.969	311.968	2.651.729	467,953
1.3.2.6.2.4.2	14	Unit Tranceiver VHF Transportable	10 2019	3,119,682	0	9	2.027.792	311.969	311.968	2.651.729	467,953
1.3.2.6.2.4.2	15	Unit Tranceiver VHF Transportable	10 2019	3,119,682	0	9	2.027.792	311.969	311.968	2.651.729	467,953
1.3.2.6.2.4.2	16	Unit Tranceiver VHF Transportable	10 2019	3,119,682	0	9	2.027.792	311.969	311.968	2.651.729	467,953
1.3.2.6.2.4.2	17	Unit Tranceiver VHF Transportable	10 2019	3,119,682	0	9	2.027.792	311.969	311.968	2.651.729	467,953
1.3.2.6.2.4.2	18	Unit Tranceiver VHF Transportable	10 2019	3,119,682	0	9	2.027.792	311.969	311.968	2.651.729	467,953
1.3.2.6.2.4.2	19	Unit Tranceiver VHF Transportable	10 2019	3,119,682	0	9	2.027.792	311.969	311.968	2.651.729	467,953
1.3.2.6.2.4.2	20	Unit Tranceiver VHF Transportable	10 2019	3,119,682	0	9	2.027.792	311.969	311.968	2.651.729	467,953
1.3.2.6.2.4.2	21	Unit Tranceiver VHF Transportable	10 2019	3,119,682	0	9	2.027.792	311.969	311.968	2.651.729	467,953
1.3.2.6.2.4.2	22	Unit Tranceiver VHF Transportable	10 2019	3,119,682	0	9	2.027.792	311.969	311.968	2.651.729	467,953
1.3.2.6.2.6		ALAT KOMUNIKASI SOSIAL		46,455,000			46.455.000	0	0	46.455.000	0
1.3.2.6.2.6.1	1	Publik Address (Lapangan)	3 2011	44,055,000	0	0	44.055.000	0	0	44.055.000	0
1.3.2.6.2.6.7	1	alat komunikasi sosial lainnya (dst)	3 2011	600,000	0	0	600.000	0	0	600.000	0



PEMERINTAH PROVINSI BALI

LAPORAN PENYUSUTAN ASET TETAP

Sampai dengan 31-Desember-2023

Bidang : Sekwan/DPRD

KODE ASET	NO REG	NAMA ASET	MASA PEROLEHAN	NILAI PEROLEHAN	SISA MASA MANFAAT		AKUMULASI PENYUSUTAN 1 Jan 2023	PENYUSUTAN		AKUMULASI PENYUSUTAN 31-Des-2023	NILAI BUKU
					Thn	Bulan		Semester I	Semester II		
1.3.2.6.2.6.7	2	alat komunikasi sosial lainnya (dst)	3 2011	600,000	0	0	600.000	0	0	600.000	0
1.3.2.6.2.6.7	3	alat komunikasi sosial lainnya (dst)	3 2011	600,000	0	0	600.000	0	0	600.000	0
1.3.2.6.2.6.7	4	alat komunikasi sosial lainnya (dst)	3 2011	600,000	0	0	600.000	0	0	600.000	0
1.3.2.6.2.7		ALAT-ALAT SANDI		234,300,000			234.300.000	0	0	234.300.000	0
1.3.2.6.2.7.20	1	alat-alat sandi lainnya (dst)	5 2013	43,450,000	0	0	43.450.000	0	0	43.450.000	0
1.3.2.6.2.7.20	2	alat-alat sandi lainnya (dst)	11 2013	7,340,384	0	0	7.340.384	0	0	7.340.384	0
1.3.2.6.2.7.20	3	alat-alat sandi lainnya (dst)	11 2013	7,340,384	0	0	7.340.384	0	0	7.340.384	0
1.3.2.6.2.7.20	4	alat-alat sandi lainnya (dst)	11 2013	7,340,384	0	0	7.340.384	0	0	7.340.384	0
1.3.2.6.2.7.20	5	alat-alat sandi lainnya (dst)	11 2013	7,340,384	0	0	7.340.384	0	0	7.340.384	0
1.3.2.6.2.7.20	6	alat-alat sandi lainnya (dst)	11 2013	7,340,384	0	0	7.340.384	0	0	7.340.384	0
1.3.2.6.2.7.20	7	alat-alat sandi lainnya (dst)	11 2013	7,340,384	0	0	7.340.384	0	0	7.340.384	0
1.3.2.6.2.7.20	8	alat-alat sandi lainnya (dst)	11 2013	7,340,384	0	0	7.340.384	0	0	7.340.384	0
1.3.2.6.2.7.20	9	alat-alat sandi lainnya (dst)	11 2013	7,340,384	0	0	7.340.384	0	0	7.340.384	0
1.3.2.6.2.7.20	10	alat-alat sandi lainnya (dst)	11 2013	7,340,384	0	0	7.340.384	0	0	7.340.384	0
1.3.2.6.2.7.20	11	alat-alat sandi lainnya (dst)	11 2013	7,340,384	0	0	7.340.384	0	0	7.340.384	0
1.3.2.6.2.7.20	12	alat-alat sandi lainnya (dst)	11 2013	7,340,384	0	0	7.340.384	0	0	7.340.384	0
1.3.2.6.2.7.20	13	alat-alat sandi lainnya (dst)	11 2013	7,340,384	0	0	7.340.384	0	0	7.340.384	0
1.3.2.6.2.7.20	14	alat-alat sandi lainnya (dst)	11 2013	7,340,384	0	0	7.340.384	0	0	7.340.384	0
1.3.2.6.2.7.20	15	alat-alat sandi lainnya (dst)	11 2013	7,340,384	0	0	7.340.384	0	0	7.340.384	0
1.3.2.6.2.7.20	16	alat-alat sandi lainnya (dst)	11 2013	7,340,384	0	0	7.340.384	0	0	7.340.384	0
1.3.2.6.2.7.20	17	alat-alat sandi lainnya (dst)	11 2013	7,340,384	0	0	7.340.384	0	0	7.340.384	0
1.3.2.6.2.7.20	18	alat-alat sandi lainnya (dst)	11 2013	7,340,384	0	0	7.340.384	0	0	7.340.384	0
1.3.2.6.2.7.20	19	alat-alat sandi lainnya (dst)	11 2013	7,340,384	0	0	7.340.384	0	0	7.340.384	0
1.3.2.6.2.7.20	20	alat-alat sandi lainnya (dst)	11 2013	7,340,384	0	0	7.340.384	0	0	7.340.384	0
1.3.2.6.2.7.20	21	alat-alat sandi lainnya (dst)	11 2013	7,340,384	0	0	7.340.384	0	0	7.340.384	0
1.3.2.6.2.7.20	22	alat-alat sandi lainnya (dst)	11 2013	7,340,384	0	0	7.340.384	0	0	7.340.384	0
1.3.2.6.2.7.20	23	alat-alat sandi lainnya (dst)	11 2013	7,340,384	0	0	7.340.384	0	0	7.340.384	0
1.3.2.6.2.7.20	24	alat-alat sandi lainnya (dst)	11 2013	7,340,384	0	0	7.340.384	0	0	7.340.384	0
1.3.2.6.2.7.20	25	alat-alat sandi lainnya (dst)	11 2013	7,340,384	0	0	7.340.384	0	0	7.340.384	0
1.3.2.6.2.7.20	26	alat-alat sandi lainnya (dst)	11 2013	7,340,384	0	0	7.340.384	0	0	7.340.384	0
1.3.2.6.2.7.20	27	alat-alat sandi lainnya (dst)	11 2013	7,340,400	0	0	7.340.400	0	0	7.340.400	0
1.3.2.8		ALAT LABORATORIUM									



PEMERINTAH PROVINSI BALI

LAPORAN PENYUSUTAN ASET TETAP

Sampai dengan 31-Desember-2023

Bidang : Sekwan/DPRD

KODE ASET	NO REG	NAMA ASET	MASA PEROLEHAN	NILAI PEROLEHAN	SISA MASA MANFAAT		AKUMULASI PENYUSUTAN 1 Jan 2023	PENYUSUTAN		AKUMULASI PENYUSUTAN 31-Des-2023	NILAI BUKU
					Thn	Bulan		Semester I	Semester II		
1.3.2.8.7		ALAT LABORATORIUM LINGKUNGAN HIDUP		8,200,000			8.200.000	0	0	8.200.000	0
1.3.2.8.7.3		ALAT LABORATORIUM KEBISINGAN DAN GETARAN		8,200,000			8.200.000	0	0	8.200.000	0
1.3.2.8.7.3.1	5	Tape Recorder (Alat Laboratorium Kebisingan Dan Getaran)	11 2009	8,200,000	0	0	8.200.000	0	0	8.200.000	0
1.3.2.10		KOMPUTER									
1.3.2.10.1		KOMPUTER UNIT		1,845,889,600			1.380.533.224	54.568.501	68.721.934	1.503.823.659	342,065,941
1.3.2.10.1.1		KOMPUTER JARINGAN		49,700,000			49.700.000	0	0	49.700.000	0
1.3.2.10.1.1.3	1	Local Area Network (LAN)	6 2012	49,700,000	0	0	49.700.000	0	0	49.700.000	0
1.3.2.10.1.2		PERSONAL KOMPUTER		1,796,189,600			1.330.833.224	54.568.501	68.721.934	1.454.123.659	342,065,941
1.3.2.10.1.2.1	38	P.C Unit	12 2007	15,000,000	0	0	15.000.000	0	0	15.000.000	0
1.3.2.10.1.2.1	41	P.C Unit	12 2007	15,000,000	0	0	15.000.000	0	0	15.000.000	0
1.3.2.10.1.2.1	47	P.C Unit	12 2008	15,000,000	0	0	15.000.000	0	0	15.000.000	0
1.3.2.10.1.2.1	49	P.C Unit	6 2009	11,725,000	0	0	11.725.000	0	0	11.725.000	0
1.3.2.10.1.2.1	63	P.C Unit	12 2010	12,785,700	0	0	12.785.700	0	0	12.785.700	0
1.3.2.10.1.2.1	67	P.C Unit	12 2010	12,785,800	0	0	12.785.800	0	0	12.785.800	0
1.3.2.10.1.2.1	68	P.C Unit	7 2011	11,918,500	0	0	11.918.500	0	0	11.918.500	0
1.3.2.10.1.2.1	69	P.C Unit	7 2011	11,918,500	0	0	11.918.500	0	0	11.918.500	0
1.3.2.10.1.2.1	70	P.C Unit	7 2011	11,918,500	0	0	11.918.500	0	0	11.918.500	0
1.3.2.10.1.2.1	71	P.C Unit	7 2011	11,918,500	0	0	11.918.500	0	0	11.918.500	0
1.3.2.10.1.2.1	72	P.C Unit	7 2011	11,918,500	0	0	11.918.500	0	0	11.918.500	0
1.3.2.10.1.2.1	75	P.C Unit	11 2011	11,800,000	0	0	11.800.000	0	0	11.800.000	0
1.3.2.10.1.2.1	78	P.C Unit	10 2012	9,900,000	0	0	9.900.000	0	0	9.900.000	0
1.3.2.10.1.2.1	80	P.C Unit	10 2012	9,900,000	0	0	9.900.000	0	0	9.900.000	0
1.3.2.10.1.2.1	81	P.C Unit	10 2012	9,900,000	0	0	9.900.000	0	0	9.900.000	0
1.3.2.10.1.2.1	82	P.C Unit	10 2012	9,900,000	0	0	9.900.000	0	0	9.900.000	0
1.3.2.10.1.2.1	83	P.C Unit	10 2012	9,900,000	0	0	9.900.000	0	0	9.900.000	0
1.3.2.10.1.2.1	88	P.C Unit	12 2015	13,850,000	0	0	13.850.000	0	0	13.850.000	0
1.3.2.10.1.2.1	89	P.C Unit	12 2015	13,850,000	0	0	13.850.000	0	0	13.850.000	0
1.3.2.10.1.2.1	90	P.C Unit	12 2015	13,850,000	0	0	13.850.000	0	0	13.850.000	0
1.3.2.10.1.2.1	91	P.C Unit	12 2015	13,850,000	0	0	13.850.000	0	0	13.850.000	0
1.3.2.10.1.2.1	92	P.C Unit	12 2015	13,850,000	0	0	13.850.000	0	0	13.850.000	0
1.3.2.10.1.2.1	94	P.C Unit	12 2015	13,850,000	0	0	13.850.000	0	0	13.850.000	0



PEMERINTAH PROVINSI BALI

LAPORAN PENYUSUTAN ASET TETAP

Sampai dengan 31-Desember-2023

Bidang : Sekwan/DPRD

KODE ASET	NO REG	NAMA ASET	MASA PEROLEHAN	NILAI PEROLEHAN	SISA MASA MANFAAT		AKUMULASI PENYUSUTAN 1 Jan 2023	PENYUSUTAN		AKUMULASI PENYUSUTAN 31-Des-2023	NILAI BUKU
					Thn	Bulan		Semester I	Semester II		
1.3.2.10.1.2.1	96	P.C Unit	12 2015	13,850,000	0	0	13.850.000	0	0	13.850.000	0
1.3.2.10.1.2.1	97	P.C Unit	12 2015	13,850,000	0	0	13.850.000	0	0	13.850.000	0
1.3.2.10.1.2.1	98	P.C Unit	12 2015	13,850,000	0	0	13.850.000	0	0	13.850.000	0
1.3.2.10.1.2.1	99	P.C Unit	12 2015	13,850,000	0	0	13.850.000	0	0	13.850.000	0
1.3.2.10.1.2.1	101	P.C Unit	5 2015	12,770,000	0	0	12.770.000	0	0	12.770.000	0
1.3.2.10.1.2.1	102	P.C Unit	5 2015	12,770,000	0	0	12.770.000	0	0	12.770.000	0
1.3.2.10.1.2.1	103	P.C Unit	5 2015	12,770,000	0	0	12.770.000	0	0	12.770.000	0
1.3.2.10.1.2.1	104	P.C Unit	5 2015	12,770,000	0	0	12.770.000	0	0	12.770.000	0
1.3.2.10.1.2.1	105	P.C Unit	5 2015	12,770,000	0	0	12.770.000	0	0	12.770.000	0
1.3.2.10.1.2.1	107	P.C Unit	5 2015	12,770,000	0	0	12.770.000	0	0	12.770.000	0
1.3.2.10.1.2.1	108	P.C Unit	5 2015	12,770,000	0	0	12.770.000	0	0	12.770.000	0
1.3.2.10.1.2.1	109	P.C Unit	5 2015	12,770,000	0	0	12.770.000	0	0	12.770.000	0
1.3.2.10.1.2.1	110	P.C Unit	5 2016	10,714,900	0	0	10.714.900	0	0	10.714.900	0
1.3.2.10.1.2.1	111	P.C Unit	5 2016	10,714,900	0	0	10.714.900	0	0	10.714.900	0
1.3.2.10.1.2.1	112	P.C Unit	5 2016	10,714,900	0	0	10.714.900	0	0	10.714.900	0
1.3.2.10.1.2.1	113	P.C Unit	5 2016	10,714,900	0	0	10.714.900	0	0	10.714.900	0
1.3.2.10.1.2.1	114	P.C Unit	5 2016	10,714,900	0	0	10.714.900	0	0	10.714.900	0
1.3.2.10.1.2.1	117	P.C Unit	5 2016	10,714,900	0	0	10.714.900	0	0	10.714.900	0
1.3.2.10.1.2.1	118	P.C Unit	11 2016	11,506,000	0	0	11.506.000	0	0	11.506.000	0
1.3.2.10.1.2.1	119	P.C Unit	11 2016	11,506,000	0	0	11.506.000	0	0	11.506.000	0
1.3.2.10.1.2.1	120	P.C Unit	11 2016	11,506,000	0	0	11.506.000	0	0	11.506.000	0
1.3.2.10.1.2.1	121	P.C Unit	11 2016	11,506,000	0	0	11.506.000	0	0	11.506.000	0
1.3.2.10.1.2.1	122	P.C Unit	12 2017	34,554,000	0	0	34.554.000	0	0	34.554.000	0
1.3.2.10.1.2.1	137	P.C Unit	8 2017	13,364,300	0	0	13.364.300	0	0	13.364.300	0
1.3.2.10.1.2.1	138	P.C Unit	8 2017	13,364,300	0	0	13.364.300	0	0	13.364.300	0
1.3.2.10.1.2.1	139	P.C Unit	8 2017	13,364,300	0	0	13.364.300	0	0	13.364.300	0
1.3.2.10.1.2.1	140	P.C Unit	8 2017	13,364,300	0	0	13.364.300	0	0	13.364.300	0
1.3.2.10.1.2.1	141	P.C Unit	8 2017	13,364,300	0	0	13.364.300	0	0	13.364.300	0
1.3.2.10.1.2.1	143	P.C Unit	8 2017	13,364,300	0	0	13.364.300	0	0	13.364.300	0
1.3.2.10.1.2.1	144	P.C Unit	6 2018	7,800,000	0	0	7.800.000	0	0	7.800.000	0
1.3.2.10.1.2.1	146	P.C Unit	6 2018	7,800,000	0	0	7.800.000	0	0	7.800.000	0
1.3.2.10.1.2.1	147	P.C Unit	6 2018	7,800,000	0	0	7.800.000	0	0	7.800.000	0
1.3.2.10.1.2.1	149	P.C Unit	6 2018	7,800,000	0	0	7.800.000	0	0	7.800.000	0



PEMERINTAH PROVINSI BALI

LAPORAN PENYUSUTAN ASET TETAP

Sampai dengan 31-Desember-2023

Bidang : Sekwan/DPRD

KODE ASET	NO REG	NAMA ASET	MASA PEROLEHAN	NILAI PEROLEHAN	SISA MASA MANFAAT		AKUMULASI PENYUSUTAN 1 Jan 2023	PENYUSUTAN		AKUMULASI PENYUSUTAN 31-Des-2023	NILAI BUKU
					Thn	Bulan		Semester I	Semester II		
1.3.2.10.1.2.1	150	P.C Unit	6 2018	7,800,000	0	0	7.800.000	0	0	7.800.000	0
1.3.2.10.1.2.1	151	P.C Unit	6 2018	7,800,000	0	0	7.800.000	0	0	7.800.000	0
1.3.2.10.1.2.1	152	P.C Unit	6 2018	7,800,000	0	0	7.800.000	0	0	7.800.000	0
1.3.2.10.1.2.1	153	P.C Unit	11 2018	24,975,200	0	0	24.975.200	0	0	24.975.200	0
1.3.2.10.1.2.1	154	P.C Unit	11 2018	24,975,200	0	0	24.975.200	0	0	24.975.200	0
1.3.2.10.1.2.1	155	P.C Unit	11 2018	7,790,000	0	0	7.790.000	0	0	7.790.000	0
1.3.2.10.1.2.1	156	P.C Unit	11 2018	7,790,000	0	0	7.790.000	0	0	7.790.000	0
1.3.2.10.1.2.1	157	P.C Unit	11 2018	7,790,000	0	0	7.790.000	0	0	7.790.000	0
1.3.2.10.1.2.1	158	P.C Unit	11 2018	7,790,000	0	0	7.790.000	0	0	7.790.000	0
1.3.2.10.1.2.1	159	P.C Unit	11 2018	7,790,000	0	0	7.790.000	0	0	7.790.000	0
1.3.2.10.1.2.1	160	P.C Unit	11 2018	7,790,000	0	0	7.790.000	0	0	7.790.000	0
1.3.2.10.1.2.1	162	P.C Unit	10 2019	9,343,000	0	0	7.591.187	1.167.875	583.938	9.343.000	0
1.3.2.10.1.2.1	163	P.C Unit	10 2019	9,343,000	0	0	7.591.187	1.167.875	583.938	9.343.000	0
1.3.2.10.1.2.1	164	P.C Unit	10 2019	9,343,000	0	0	7.591.187	1.167.875	583.938	9.343.000	0
1.3.2.10.1.2.1	165	P.C Unit	10 2019	9,343,000	0	0	7.591.187	1.167.875	583.938	9.343.000	0
1.3.2.10.1.2.1	166	P.C Unit	11 2020	10,450,000	0	10	5.660.417	1.306.250	1.306.250	8.272.917	2,177,083
1.3.2.10.1.2.1	167	P.C Unit	11 2020	10,450,000	0	10	5.660.417	1.306.250	1.306.250	8.272.917	2,177,083
1.3.2.10.1.2.1	168	P.C Unit	11 2020	10,450,000	0	10	5.660.417	1.306.250	1.306.250	8.272.917	2,177,083
1.3.2.10.1.2.1	169	P.C Unit	11 2020	10,450,000	0	10	5.660.417	1.306.250	1.306.250	8.272.917	2,177,083
1.3.2.10.1.2.1	170	P.C Unit	11 2020	10,450,000	0	10	5.660.417	1.306.250	1.306.250	8.272.917	2,177,083
1.3.2.10.1.2.1	171	P.C Unit	12 2022	19,111,667	17	6	2.388.960	14.333.748	14.333.748	31.056.456	(11,944,789)
1.3.2.10.1.2.1	172	P.C Unit	12 2022	19,111,667	0	0	0	0	0	0	19,111,667
1.3.2.10.1.2.1	173	P.C Unit	12 2022	19,111,667	0	0	0	0	0	0	19,111,667
1.3.2.10.1.2.1	174	P.C Unit	12 2022	19,111,667	0	0	0	0	0	0	19,111,667
1.3.2.10.1.2.1	175	P.C Unit	12 2022	19,111,667	0	0	0	0	0	0	19,111,667
1.3.2.10.1.2.1	176	P.C Unit	12 2022	19,111,665	0	0	0	0	0	0	19,111,665
1.3.2.10.1.2.1	177	P.C Unit	5 2023	17,295,714	23	4	0	5.044.585	15.133.748	20.178.333	(2,882,619)
1.3.2.10.1.2.1	178	P.C Unit	5 2023	17,295,714	0	0	0	0	0	0	17,295,714
1.3.2.10.1.2.1	179	P.C Unit	5 2023	17,295,714	0	0	0	0	0	0	17,295,714
1.3.2.10.1.2.1	180	P.C Unit	5 2023	17,295,714	0	0	0	0	0	0	17,295,714
1.3.2.10.1.2.1	181	P.C Unit	5 2023	17,295,714	0	0	0	0	0	0	17,295,714
1.3.2.10.1.2.1	182	P.C Unit	5 2023	17,295,714	0	0	0	0	0	0	17,295,714
1.3.2.10.1.2.1	183	P.C Unit	5 2023	17,295,716	0	0	0	0	0	0	17,295,716



PEMERINTAH PROVINSI BALI

LAPORAN PENYUSUTAN ASET TETAP

Sampai dengan 31-Desember-2023

Bidang : Sekwan/DPRD

KODE ASET	NO REG	NAMA ASET	MASA PEROLEHAN	NILAI PEROLEHAN	SISA MASA MANFAAT		AKUMULASI PENYUSUTAN 1 Jan 2023	PENYUSUTAN		AKUMULASI PENYUSUTAN 31-Des-2023	NILAI BUKU
					Thn	Bulan		Semester I	Semester II		
1.3.2.10.1.2.2	92	Lap Top	6 2012	14,850,000	0	0	14.850.000	0	0	14.850.000	0
1.3.2.10.1.2.2	93	Lap Top	6 2012	14,850,000	0	0	14.850.000	0	0	14.850.000	0
1.3.2.10.1.2.2	94	Lap Top	6 2012	14,910,500	0	0	14.910.500	0	0	14.910.500	0
1.3.2.10.1.2.2	96	Lap Top	6 2012	14,910,500	0	0	14.910.500	0	0	14.910.500	0
1.3.2.10.1.2.2	99	Lap Top	6 2012	14,910,500	0	0	14.910.500	0	0	14.910.500	0
1.3.2.10.1.2.2	102	Lap Top	11 2013	14,550,000	0	0	14.550.000	0	0	14.550.000	0
1.3.2.10.1.2.2	103	Lap Top	11 2013	14,550,000	0	0	14.550.000	0	0	14.550.000	0
1.3.2.10.1.2.2	104	Lap Top	11 2013	14,550,000	0	0	14.550.000	0	0	14.550.000	0
1.3.2.10.1.2.2	105	Lap Top	11 2013	14,550,000	0	0	14.550.000	0	0	14.550.000	0
1.3.2.10.1.2.2	106	Lap Top	4 2014	14,687,500	0	0	14.687.500	0	0	14.687.500	0
1.3.2.10.1.2.2	107	Lap Top	4 2014	14,687,500	0	0	14.687.500	0	0	14.687.500	0
1.3.2.10.1.2.2	108	Lap Top	4 2014	14,687,500	0	0	14.687.500	0	0	14.687.500	0
1.3.2.10.1.2.2	109	Lap Top	4 2014	14,687,500	0	0	14.687.500	0	0	14.687.500	0
1.3.2.10.1.2.2	110	Lap Top	4 2014	14,687,500	0	0	14.687.500	0	0	14.687.500	0
1.3.2.10.1.2.2	112	Lap Top	4 2014	14,687,500	0	0	14.687.500	0	0	14.687.500	0
1.3.2.10.1.2.2	113	Lap Top	4 2014	14,687,500	0	0	14.687.500	0	0	14.687.500	0
1.3.2.10.1.2.2	116	Lap Top	11 2018	14,995,000	0	0	14.995.000	0	0	14.995.000	0
1.3.2.10.1.2.2	117	Lap Top	11 2018	14,995,000	0	0	14.995.000	0	0	14.995.000	0
1.3.2.10.1.2.2	119	Lap Top	11 2018	14,995,000	0	0	14.995.000	0	0	14.995.000	0
1.3.2.10.1.2.2	120	Lap Top	11 2018	14,995,000	0	0	14.995.000	0	0	14.995.000	0
1.3.2.10.1.2.2	121	Lap Top	11 2018	14,995,000	0	0	14.995.000	0	0	14.995.000	0
1.3.2.10.1.2.2	122	Lap Top	11 2018	14,995,000	0	0	14.995.000	0	0	14.995.000	0
1.3.2.10.1.2.2	123	Lap Top	11 2018	14,995,000	0	0	14.995.000	0	0	14.995.000	0
1.3.2.10.1.2.2	124	Lap Top	11 2018	14,995,000	0	0	14.995.000	0	0	14.995.000	0
1.3.2.10.1.2.2	125	Lap Top	11 2018	14,995,000	0	0	14.995.000	0	0	14.995.000	0
1.3.2.10.1.2.2	126	Lap Top	11 2018	14,995,000	0	0	14.995.000	0	0	14.995.000	0
1.3.2.10.1.2.2	128	Lap Top	11 2018	14,995,000	0	0	14.995.000	0	0	14.995.000	0
1.3.2.10.1.2.2	129	Lap Top	10 2019	14,293,000	0	0	11.613.062	1.786.625	893.313	14.293.000	0
1.3.2.10.1.2.2	130	Lap Top	11 2020	14,780,000	0	10	8.005.833	1.847.500	1.847.500	11.700.833	3,079,167
1.3.2.10.1.2.2	131	Lap Top	11 2020	14,780,000	0	10	8.005.833	1.847.500	1.847.500	11.700.833	3,079,167
1.3.2.10.1.2.2	132	Lap Top	11 2020	14,780,000	0	10	8.005.833	1.847.500	1.847.500	11.700.833	3,079,167
1.3.2.10.1.2.2	133	Lap Top	11 2020	14,780,000	0	10	8.005.833	1.847.500	1.847.500	11.700.833	3,079,167
1.3.2.10.1.2.2	134	Lap Top	12 2021	14,795,000	1	11	4.006.979	1.849.375	1.849.375	7.705.729	7,089,271



PEMERINTAH PROVINSI BALI

LAPORAN PENYUSUTAN ASET TETAP

Sampai dengan 31-Desember-2023

Bidang : Sekwan/DPRD

KODE ASET	NO REG	NAMA ASET	MASA PEROLEHAN	NILAI PEROLEHAN	SISA MASA MANFAAT		AKUMULASI PENYUSUTAN 1 Jan 2023	PENYUSUTAN		AKUMULASI PENYUSUTAN 31-Des-2023	NILAI BUKU
					Thn	Bulan		Semester I	Semester II		
1.3.2.10.1.2.2	135	Lap Top	12 2022	12,420,000	17	6	1.552.458	9.314.750	9.314.750	20.181.958	(7,761,958)
1.3.2.10.1.2.2	136	Lap Top	12 2022	12,420,000	0	0	0	0	0	0	12,420,000
1.3.2.10.1.2.2	137	Lap Top	12 2022	12,420,000	0	0	0	0	0	0	12,420,000
1.3.2.10.1.2.2	138	Lap Top	12 2022	12,420,000	0	0	0	0	0	0	12,420,000
1.3.2.10.1.2.2	139	Lap Top	12 2022	12,420,000	0	0	0	0	0	0	12,420,000
1.3.2.10.1.2.2	140	Lap Top	12 2022	12,418,000	0	0	0	0	0	0	12,418,000
1.3.2.10.1.2.2	141	Lap Top	5 2023	14,586,667	20	0	0	3.646.668	10.939.998	14.586.666	1
1.3.2.10.1.2.2	143	Lap Top	5 2023	14,586,667	0	0	0	0	0	0	14,586,667
1.3.2.10.1.2.2	144	Lap Top	5 2023	14,586,667	0	0	0	0	0	0	14,586,667
1.3.2.10.1.2.2	145	Lap Top	5 2023	14,586,667	0	0	0	0	0	0	14,586,667
1.3.2.10.1.2.2	146	Lap Top	5 2023	14,586,667	0	0	0	0	0	0	14,586,667
1.3.2.10.1.2.2	147	Lap Top	5 2023	14,586,665	0	0	0	0	0	0	14,586,665
1.3.2.10.2		PERALATAN KOMPUTER		541,125,780			470.216.156	9.966.751	10.927.563	491.110.470	50,015,310
1.3.2.10.2.1		PERALATAN MAINFRAME		3,022,000			3.022.000	0	0	3.022.000	0
1.3.2.10.2.1.12	1	Hard Disk	12 2015	930,000	0	0	930.000	0	0	930.000	0
1.3.2.10.2.1.12	3	Hard Disk	12 2015	930,000	0	0	930.000	0	0	930.000	0
1.3.2.10.2.1.12	4	Hard Disk	12 2017	1,162,000	0	0	1.162.000	0	0	1.162.000	0
1.3.2.10.2.2		PERALATAN MINI KOMPUTER		14,900,000			14.900.000	0	0	14.900.000	0
1.3.2.10.2.2.9	1	Scanner (Peralatan Mini Komputer)	10 2012	14,900,000	0	0	14.900.000	0	0	14.900.000	0
1.3.2.10.2.3		PERALATAN PERSONAL KOMPUTER		395,603,780			324.694.156	9.966.751	10.927.563	345.588.470	50,015,310
1.3.2.10.2.3.2	1	Monitor	12 1997	15,500,000	0	0	15.500.000	0	0	15.500.000	0
1.3.2.10.2.3.3	4	Printer (Peralatan Personal Komputer)	12 1997	5,000,000	0	0	5.000.000	0	0	5.000.000	0
1.3.2.10.2.3.3	11	Printer (Peralatan Personal Komputer)	12 2006	2,310,000	0	0	2.310.000	0	0	2.310.000	0
1.3.2.10.2.3.3	28	Printer (Peralatan Personal Komputer)	11 2009	4,250,000	0	0	4.250.000	0	0	4.250.000	0
1.3.2.10.2.3.3	29	Printer (Peralatan Personal Komputer)	11 2009	4,250,000	0	0	4.250.000	0	0	4.250.000	0
1.3.2.10.2.3.3	35	Printer (Peralatan Personal Komputer)	11 2009	1,675,000	0	0	1.675.000	0	0	1.675.000	0
1.3.2.10.2.3.3	38	Printer (Peralatan Personal Komputer)	11 2009	2,575,000	0	0	2.575.000	0	0	2.575.000	0
1.3.2.10.2.3.3	40	Printer (Peralatan Personal Komputer)	11 2009	4,250,000	0	0	4.250.000	0	0	4.250.000	0
1.3.2.10.2.3.3	44	Printer (Peralatan Personal Komputer)	12 2010	1,432,500	0	0	1.432.500	0	0	1.432.500	0
1.3.2.10.2.3.3	46	Printer (Peralatan Personal Komputer)	12 2010	1,432,500	0	0	1.432.500	0	0	1.432.500	0
1.3.2.10.2.3.3	47	Printer (Peralatan Personal Komputer)	12 2010	1,432,500	0	0	1.432.500	0	0	1.432.500	0
1.3.2.10.2.3.3	49	Printer (Peralatan Personal Komputer)	12 2010	1,432,500	0	0	1.432.500	0	0	1.432.500	0
1.3.2.10.2.3.3	51	Printer (Peralatan Personal Komputer)	12 2010	1,432,500	0	0	1.432.500	0	0	1.432.500	0



PEMERINTAH PROVINSI BALI

LAPORAN PENYUSUTAN ASET TETAP

Sampai dengan 31-Desember-2023

Bidang : Sekwan/DPRD

KODE ASET	NO REG	NAMA ASET	MASA PEROLEHAN		NILAI PEROLEHAN	SISA MASA MANFAAT		AKUMULASI PENYUSUTAN 1 Jan 2023	PENYUSUTAN		AKUMULASI PENYUSUTAN 31-Des-2023	NILAI BUKU
						Thn	Bulan		Semester I	Semester II		
1.3.2.10.2.3.3	52	Printer (Peralatan Personal Komputer)	12	2010	1,432,500	0	0	1.432.500	0	0	1.432.500	0
1.3.2.10.2.3.3	53	Printer (Peralatan Personal Komputer)	12	2010	1,432,500	0	0	1.432.500	0	0	1.432.500	0
1.3.2.10.2.3.3	55	Printer (Peralatan Personal Komputer)	12	2010	1,432,500	0	0	1.432.500	0	0	1.432.500	0
1.3.2.10.2.3.3	63	Printer (Peralatan Personal Komputer)	6	2011	2,975,000	0	0	2.975.000	0	0	2.975.000	0
1.3.2.10.2.3.3	64	Printer (Peralatan Personal Komputer)	6	2011	2,975,000	0	0	2.975.000	0	0	2.975.000	0
1.3.2.10.2.3.3	65	Printer (Peralatan Personal Komputer)	6	2011	2,975,000	0	0	2.975.000	0	0	2.975.000	0
1.3.2.10.2.3.3	66	Printer (Peralatan Personal Komputer)	10	2012	4,950,000	0	0	4.950.000	0	0	4.950.000	0
1.3.2.10.2.3.3	67	Printer (Peralatan Personal Komputer)	10	2012	4,950,000	0	0	4.950.000	0	0	4.950.000	0
1.3.2.10.2.3.3	68	Printer (Peralatan Personal Komputer)	10	2012	4,950,000	0	0	4.950.000	0	0	4.950.000	0
1.3.2.10.2.3.3	69	Printer (Peralatan Personal Komputer)	10	2012	4,950,000	0	0	4.950.000	0	0	4.950.000	0
1.3.2.10.2.3.3	71	Printer (Peralatan Personal Komputer)	10	2012	4,950,000	0	0	4.950.000	0	0	4.950.000	0
1.3.2.10.2.3.3	72	Printer (Peralatan Personal Komputer)	10	2012	4,950,000	0	0	4.950.000	0	0	4.950.000	0
1.3.2.10.2.3.3	73	Printer (Peralatan Personal Komputer)	10	2012	4,950,000	0	0	4.950.000	0	0	4.950.000	0
1.3.2.10.2.3.3	74	Printer (Peralatan Personal Komputer)	10	2012	4,950,000	0	0	4.950.000	0	0	4.950.000	0
1.3.2.10.2.3.3	75	Printer (Peralatan Personal Komputer)	10	2012	4,950,000	0	0	4.950.000	0	0	4.950.000	0
1.3.2.10.2.3.3	76	Printer (Peralatan Personal Komputer)	6	2015	3,500,000	0	0	3.500.000	0	0	3.500.000	0
1.3.2.10.2.3.3	77	Printer (Peralatan Personal Komputer)	6	2015	3,500,000	0	0	3.500.000	0	0	3.500.000	0
1.3.2.10.2.3.3	78	Printer (Peralatan Personal Komputer)	6	2015	3,500,000	0	0	3.500.000	0	0	3.500.000	0
1.3.2.10.2.3.3	79	Printer (Peralatan Personal Komputer)	6	2015	3,500,000	0	0	3.500.000	0	0	3.500.000	0
1.3.2.10.2.3.3	80	Printer (Peralatan Personal Komputer)	6	2015	3,500,000	0	0	3.500.000	0	0	3.500.000	0
1.3.2.10.2.3.3	81	Printer (Peralatan Personal Komputer)	6	2015	3,500,000	0	0	3.500.000	0	0	3.500.000	0
1.3.2.10.2.3.3	82	Printer (Peralatan Personal Komputer)	6	2015	3,500,000	0	0	3.500.000	0	0	3.500.000	0
1.3.2.10.2.3.3	83	Printer (Peralatan Personal Komputer)	6	2015	3,500,000	0	0	3.500.000	0	0	3.500.000	0
1.3.2.10.2.3.3	84	Printer (Peralatan Personal Komputer)	12	2015	2,700,000	0	0	2.700.000	0	0	2.700.000	0
1.3.2.10.2.3.3	85	Printer (Peralatan Personal Komputer)	12	2015	2,700,000	0	0	2.700.000	0	0	2.700.000	0
1.3.2.10.2.3.3	87	Printer (Peralatan Personal Komputer)	12	2015	2,700,000	0	0	2.700.000	0	0	2.700.000	0
1.3.2.10.2.3.3	88	Printer (Peralatan Personal Komputer)	12	2015	2,700,000	0	0	2.700.000	0	0	2.700.000	0
1.3.2.10.2.3.3	89	Printer (Peralatan Personal Komputer)	12	2015	2,700,000	0	0	2.700.000	0	0	2.700.000	0
1.3.2.10.2.3.3	90	Printer (Peralatan Personal Komputer)	12	2015	2,700,000	0	0	2.700.000	0	0	2.700.000	0
1.3.2.10.2.3.3	91	Printer (Peralatan Personal Komputer)	12	2015	2,700,000	0	0	2.700.000	0	0	2.700.000	0
1.3.2.10.2.3.3	92	Printer (Peralatan Personal Komputer)	12	2015	2,700,000	0	0	2.700.000	0	0	2.700.000	0
1.3.2.10.2.3.3	93	Printer (Peralatan Personal Komputer)	12	2015	2,700,000	0	0	2.700.000	0	0	2.700.000	0
1.3.2.10.2.3.3	94	Printer (Peralatan Personal Komputer)	12	2015	2,700,000	0	0	2.700.000	0	0	2.700.000	0



PEMERINTAH PROVINSI BALI

LAPORAN PENYUSUTAN ASET TETAP

Sampai dengan 31-Desember-2023

Bidang : Sekwan/DPRD

KODE ASET	NO REG	NAMA ASET	MASA PEROLEHAN	NILAI PEROLEHAN	SISA MASA MANFAAT		AKUMULASI PENYUSUTAN 1 Jan 2023	PENYUSUTAN		AKUMULASI PENYUSUTAN 31-Des-2023	NILAI BUKU
					Thn	Bulan		Semester I	Semester II		
1.3.2.10.2.3.3	95	Printer (Peralatan Personal Komputer)	12 2015	2,700,000	0	0	2.700.000	0	0	2.700.000	0
1.3.2.10.2.3.3	98	Printer (Peralatan Personal Komputer)	5 2016	2,160,675	0	0	2.160.675	0	0	2.160.675	0
1.3.2.10.2.3.3	99	Printer (Peralatan Personal Komputer)	5 2016	2,160,675	0	0	2.160.675	0	0	2.160.675	0
1.3.2.10.2.3.3	100	Printer (Peralatan Personal Komputer)	5 2016	2,160,675	0	0	2.160.675	0	0	2.160.675	0
1.3.2.10.2.3.3	101	Printer (Peralatan Personal Komputer)	5 2016	2,160,675	0	0	2.160.675	0	0	2.160.675	0
1.3.2.10.2.3.3	102	Printer (Peralatan Personal Komputer)	5 2016	2,160,675	0	0	2.160.675	0	0	2.160.675	0
1.3.2.10.2.3.3	103	Printer (Peralatan Personal Komputer)	5 2016	2,160,675	0	0	2.160.675	0	0	2.160.675	0
1.3.2.10.2.3.3	104	Printer (Peralatan Personal Komputer)	5 2016	2,160,675	0	0	2.160.675	0	0	2.160.675	0
1.3.2.10.2.3.3	105	Printer (Peralatan Personal Komputer)	5 2016	2,160,675	0	0	2.160.675	0	0	2.160.675	0
1.3.2.10.2.3.3	106	Printer (Peralatan Personal Komputer)	11 2016	2,332,500	0	0	2.332.500	0	0	2.332.500	0
1.3.2.10.2.3.3	107	Printer (Peralatan Personal Komputer)	11 2016	2,332,500	0	0	2.332.500	0	0	2.332.500	0
1.3.2.10.2.3.3	108	Printer (Peralatan Personal Komputer)	11 2016	2,332,500	0	0	2.332.500	0	0	2.332.500	0
1.3.2.10.2.3.3	109	Printer (Peralatan Personal Komputer)	11 2016	2,332,500	0	0	2.332.500	0	0	2.332.500	0
1.3.2.10.2.3.3	110	Printer (Peralatan Personal Komputer)	12 2017	3,630,000	0	0	3.630.000	0	0	3.630.000	0
1.3.2.10.2.3.3	111	Printer (Peralatan Personal Komputer)	8 2017	2,859,610	0	0	2.859.610	0	0	2.859.610	0
1.3.2.10.2.3.3	112	Printer (Peralatan Personal Komputer)	8 2017	5,599,000	0	0	5.599.000	0	0	5.599.000	0
1.3.2.10.2.3.3	113	Printer (Peralatan Personal Komputer)	8 2017	5,599,000	0	0	5.599.000	0	0	5.599.000	0
1.3.2.10.2.3.3	114	Printer (Peralatan Personal Komputer)	12 2017	3,630,000	0	0	3.630.000	0	0	3.630.000	0
1.3.2.10.2.3.3	115	Printer (Peralatan Personal Komputer)	12 2017	3,630,000	0	0	3.630.000	0	0	3.630.000	0
1.3.2.10.2.3.3	117	Printer (Peralatan Personal Komputer)	7 2018	2,723,682	0	0	2.723.682	0	0	2.723.682	0
1.3.2.10.2.3.3	118	Printer (Peralatan Personal Komputer)	7 2018	2,723,676	0	0	2.723.676	0	0	2.723.676	0
1.3.2.10.2.3.3	119	Printer (Peralatan Personal Komputer)	7 2018	2,723,676	0	0	2.723.676	0	0	2.723.676	0
1.3.2.10.2.3.3	120	Printer (Peralatan Personal Komputer)	7 2018	2,723,676	0	0	2.723.676	0	0	2.723.676	0
1.3.2.10.2.3.3	121	Printer (Peralatan Personal Komputer)	7 2018	2,723,676	0	0	2.723.676	0	0	2.723.676	0
1.3.2.10.2.3.3	122	Printer (Peralatan Personal Komputer)	7 2018	2,723,676	0	0	2.723.676	0	0	2.723.676	0
1.3.2.10.2.3.3	123	Printer (Peralatan Personal Komputer)	7 2018	2,723,676	0	0	2.723.676	0	0	2.723.676	0
1.3.2.10.2.3.3	124	Printer (Peralatan Personal Komputer)	7 2018	2,723,676	0	0	2.723.676	0	0	2.723.676	0
1.3.2.10.2.3.3	125	Printer (Peralatan Personal Komputer)	7 2018	2,723,676	0	0	2.723.676	0	0	2.723.676	0
1.3.2.10.2.3.3	126	Printer (Peralatan Personal Komputer)	7 2018	3,609,340	0	0	3.609.340	0	0	3.609.340	0
1.3.2.10.2.3.3	127	Printer (Peralatan Personal Komputer)	11 2018	2,862,200	0	0	2.862.200	0	0	2.862.200	0
1.3.2.10.2.3.3	128	Printer (Peralatan Personal Komputer)	11 2018	2,862,200	0	0	2.862.200	0	0	2.862.200	0
1.3.2.10.2.3.3	129	Printer (Peralatan Personal Komputer)	10 2019	4,377,500	0	0	3.556.719	547.187	273.594	4.377.500	0
1.3.2.10.2.3.3	130	Printer (Peralatan Personal Komputer)	10 2019	4,377,500	0	0	3.556.719	547.187	273.594	4.377.500	0



PEMERINTAH PROVINSI BALI

LAPORAN PENYUSUTAN ASET TETAP

Sampai dengan 31-Desember-2023

Bidang : Sekwan/DPRD

KODE ASET	NO REG	NAMA ASET	MASA PEROLEHAN	NILAI PEROLEHAN	SISA MASA MANFAAT		AKUMULASI PENYUSUTAN 1 Jan 2023	PENYUSUTAN		AKUMULASI PENYUSUTAN 31-Des-2023	NILAI BUKU
					Thn	Bulan		Semester I	Semester II		
1.3.2.10.2.3.3	131	Printer (Peralatan Personal Komputer)	11 2020	4,770,000	0	10	2.583.750	596.250	596.250	3.776.250	993,750
1.3.2.10.2.3.3	132	Printer (Peralatan Personal Komputer)	11 2020	4,770,000	0	10	2.583.750	596.250	596.250	3.776.250	993,750
1.3.2.10.2.3.3	133	Printer (Peralatan Personal Komputer)	11 2020	4,770,000	0	10	2.583.750	596.250	596.250	3.776.250	993,750
1.3.2.10.2.3.3	134	Printer (Peralatan Personal Komputer)	11 2020	4,770,000	0	10	2.583.750	596.250	596.250	3.776.250	993,750
1.3.2.10.2.3.3	135	Printer (Peralatan Personal Komputer)	11 2020	4,770,000	0	10	2.583.750	596.250	596.250	3.776.250	993,750
1.3.2.10.2.3.3	136	Printer (Peralatan Personal Komputer)	12 2022	6,097,334	17	6	762.168	4.573.001	4.573.001	9.908.170	(3,810,836)
1.3.2.10.2.3.3	137	Printer (Peralatan Personal Komputer)	12 2022	6,097,334	0	0	0	0	0	0	6,097,334
1.3.2.10.2.3.3	138	Printer (Peralatan Personal Komputer)	12 2022	6,097,334	0	0	0	0	0	0	6,097,334
1.3.2.10.2.3.3	139	Printer (Peralatan Personal Komputer)	12 2022	6,097,334	0	0	0	0	0	0	6,097,334
1.3.2.10.2.3.3	140	Printer (Peralatan Personal Komputer)	12 2022	6,097,334	0	0	0	0	0	0	6,097,334
1.3.2.10.2.3.3	141	Printer (Peralatan Personal Komputer)	12 2022	6,097,330	0	0	0	0	0	0	6,097,330
1.3.2.10.2.3.4	2	Scanner (Peralatan Personal Komputer)	11 2018	6,708,100	0	0	6.708.100	0	0	6.708.100	0
1.3.2.10.2.3.4	3	Scanner (Peralatan Personal Komputer)	5 2023	9,048,000	3	4	0	377.000	1.131.000	1.508.000	7,540,000
1.3.2.10.2.3.4	4	Scanner (Peralatan Personal Komputer)	5 2023	9,048,000	3	4	0	377.000	1.131.000	1.508.000	7,540,000
1.3.2.10.2.3.17	1	External/ Portable Hardisk	12 2022	2,256,500	5	10	94.020	564.126	564.124	1.222.270	1,034,230
1.3.2.10.2.3.17	2	External/ Portable Hardisk	12 2022	2,256,500	0	0	0	0	0	0	2,256,500
1.3.2.10.2.3.18	4	Peralatan Personal Komputer lainnya	12 1993	500,000	0	0	500.000	0	0	500.000	0
1.3.2.10.2.3.18	9	Peralatan Personal Komputer lainnya	12 1997	500,000	0	0	500.000	0	0	500.000	0
1.3.2.10.2.3.18	10	Peralatan Personal Komputer lainnya	12 1997	500,000	0	0	500.000	0	0	500.000	0
1.3.2.10.2.3.18	11	Peralatan Personal Komputer lainnya	12 1997	500,000	0	0	500.000	0	0	500.000	0
1.3.2.10.2.3.18	12	Peralatan Personal Komputer lainnya	6 2012	1,960,000	0	0	1.960.000	0	0	1.960.000	0
1.3.2.10.2.3.18	13	Peralatan Personal Komputer lainnya	6 2012	1,960,000	0	0	1.960.000	0	0	1.960.000	0
1.3.2.10.2.3.18	21	Peralatan Personal Komputer lainnya	10 2012	1,960,000	0	0	1.960.000	0	0	1.960.000	0
1.3.2.10.2.3.18	22	Peralatan Personal Komputer lainnya	10 2012	1,960,000	0	0	1.960.000	0	0	1.960.000	0
1.3.2.10.2.3.18	23	Peralatan Personal Komputer lainnya	10 2012	1,960,000	0	0	1.960.000	0	0	1.960.000	0
1.3.2.10.2.3.18	26	Peralatan Personal Komputer lainnya	5 2015	1,350,000	0	0	1.350.000	0	0	1.350.000	0
1.3.2.10.2.3.18	27	Peralatan Personal Komputer lainnya	5 2015	1,350,000	0	0	1.350.000	0	0	1.350.000	0
1.3.2.10.2.3.18	28	Peralatan Personal Komputer lainnya	5 2015	1,350,000	0	0	1.350.000	0	0	1.350.000	0
1.3.2.10.2.3.18	29	Peralatan Personal Komputer lainnya	5 2015	1,350,000	0	0	1.350.000	0	0	1.350.000	0
1.3.2.10.2.3.18	30	Peralatan Personal Komputer lainnya	12 2015	1,490,000	0	0	1.490.000	0	0	1.490.000	0
1.3.2.10.2.3.18	31	Peralatan Personal Komputer lainnya	12 2015	1,490,000	0	0	1.490.000	0	0	1.490.000	0
1.3.2.10.2.3.18	34	Peralatan Personal Komputer lainnya	12 2015	1,490,000	0	0	1.490.000	0	0	1.490.000	0
1.3.2.10.2.3.18	36	Peralatan Personal Komputer lainnya	12 2015	1,490,000	0	0	1.490.000	0	0	1.490.000	0



PEMERINTAH PROVINSI BALI

LAPORAN PENYUSUTAN ASET TETAP

Sampai dengan 31-Desember-2023

Bidang : Sekwan/DPRD

KODE ASET	NO REG	NAMA ASET	MASA PEROLEHAN	NILAI PEROLEHAN	SISA MASA MANFAAT		AKUMULASI PENYUSUTAN 1 Jan 2023	PENYUSUTAN		AKUMULASI PENYUSUTAN 31-Des-2023	NILAI BUKU
					Thn	Bulan		Semester I	Semester II		
1.3.2.10.2.3.18	38	Peralatan Personal Komputer lainnya	12 2015	1,490,000	0	0	1.490.000	0	0	1.490.000	0
1.3.2.10.2.3.18	39	Peralatan Personal Komputer lainnya	12 2015	1,490,000	0	0	1.490.000	0	0	1.490.000	0
1.3.2.10.2.3.18	40	Peralatan Personal Komputer lainnya	12 2015	1,490,000	0	0	1.490.000	0	0	1.490.000	0
1.3.2.10.2.3.18	41	Peralatan Personal Komputer lainnya	12 2015	1,490,000	0	0	1.490.000	0	0	1.490.000	0
1.3.2.10.2.3.18	42	Peralatan Personal Komputer lainnya	12 2015	1,550,000	0	0	1.550.000	0	0	1.550.000	0
1.3.2.10.2.3.18	43	Peralatan Personal Komputer lainnya	12 2015	573,000	0	0	573.000	0	0	573.000	0
1.3.2.10.2.3.18	44	Peralatan Personal Komputer lainnya	12 2015	573,000	0	0	573.000	0	0	573.000	0
1.3.2.10.2.3.18	45	Peralatan Personal Komputer lainnya	12 2015	573,000	0	0	573.000	0	0	573.000	0
1.3.2.10.2.3.18	46	Peralatan Personal Komputer lainnya	12 2015	573,000	0	0	573.000	0	0	573.000	0
1.3.2.10.2.3.18	47	Peralatan Personal Komputer lainnya	12 2015	573,000	0	0	573.000	0	0	573.000	0
1.3.2.10.2.3.18	48	Peralatan Personal Komputer lainnya	12 2015	573,000	0	0	573.000	0	0	573.000	0
1.3.2.10.2.3.18	49	Peralatan Personal Komputer lainnya	12 2015	573,000	0	0	573.000	0	0	573.000	0
1.3.2.10.2.3.18	50	Peralatan Personal Komputer lainnya	12 2015	573,000	0	0	573.000	0	0	573.000	0
1.3.2.10.2.3.18	51	Peralatan Personal Komputer lainnya	12 2015	573,000	0	0	573.000	0	0	573.000	0
1.3.2.10.2.3.18	52	Peralatan Personal Komputer lainnya	12 2015	573,000	0	0	573.000	0	0	573.000	0
1.3.2.10.2.3.18	53	Peralatan Personal Komputer lainnya	12 2015	1,350,000	0	0	1.350.000	0	0	1.350.000	0
1.3.2.10.2.3.18	54	Peralatan Personal Komputer lainnya	12 2015	1,350,000	0	0	1.350.000	0	0	1.350.000	0
1.3.2.10.2.3.18	55	Peralatan Personal Komputer lainnya	12 2015	1,350,000	0	0	1.350.000	0	0	1.350.000	0
1.3.2.10.2.3.18	56	Peralatan Personal Komputer lainnya	12 2015	1,350,000	0	0	1.350.000	0	0	1.350.000	0
1.3.2.10.2.3.18	57	Peralatan Personal Komputer lainnya	11 2016	1,860,710	0	0	1.860.710	0	0	1.860.710	0
1.3.2.10.2.3.18	61	Peralatan Personal Komputer lainnya	11 2016	1,860,710	0	0	1.860.710	0	0	1.860.710	0
1.3.2.10.2.3.18	62	Peralatan Personal Komputer lainnya	11 2016	1,860,710	0	0	1.860.710	0	0	1.860.710	0
1.3.2.10.2.3.18	63	Peralatan Personal Komputer lainnya	11 2016	1,860,710	0	0	1.860.710	0	0	1.860.710	0
1.3.2.10.2.4		PERALATAN JARINGAN		127,600,000			127.600.000	0	0	127.600.000	0
1.3.2.10.2.4.1	1	Server	7 2013	24,800,000	0	0	24.800.000	0	0	24.800.000	0
1.3.2.10.2.4.1	2	Server	7 2013	24,800,000	0	0	24.800.000	0	0	24.800.000	0
1.3.2.10.2.4.1	3	Server	11 2018	25,000,000	0	0	25.000.000	0	0	25.000.000	0
1.3.2.10.2.4.33	1	Peralatan Jaringan lainnya	12 2010	53,000,000	0	0	53.000.000	0	0	53.000.000	0
1.3.2.15		ALAT KESELAMATAN KERJA									
1.3.2.15.3		ALAT SAR		21,750,000			13.775.000	2.175.000	2.175.000	18.125.000	3,625,000
1.3.2.15.3.2		ALAT PENDUKUNG Pencarian		21,750,000			13.775.000	2.175.000	2.175.000	18.125.000	3,625,000
1.3.2.15.3.2.5	1	Tenda	11 2019	21,750,000	0	10	13.775.000	2.175.000	2.175.000	18.125.000	3,625,000
1.3.2.17		PERALATAN PROSES/PRODUKSI									



PEMERINTAH PROVINSI BALI

LAPORAN PENYUSUTAN ASET TETAP

Sampai dengan 31-Desember-2023

Bidang : Sekwan/DPRD

KODE ASET	NO REG	NAMA ASET	MASA PEROLEHAN	NILAI PEROLEHAN	SISA MASA MANFAAT		AKUMULASI PENYUSUTAN 1 Jan 2023	PENYUSUTAN		AKUMULASI PENYUSUTAN 31-Des-2023	NILAI BUKU
					Thn	Bulan		Semester I	Semester II		
1.3.2.17.1		UNIT PERALATAN PROSES/PRODUKSI		66,400,000			2.213.334	6.640.000	6.640.000	15.493.334	50,906,666
1.3.2.17.1.19		TRANSPORT AND STORAGE EQUIPMENT FOR LIQUID		66,400,000			2.213.334	6.640.000	6.640.000	15.493.334	50,906,666
1.3.2.17.1.19.4	1	Jet Pump	11 2022	33,200,000	7	8	2.213.334	6.640.000	6.640.000	15.493.334	17,706,666
1.3.2.17.1.19.4	2	Jet Pump	11 2022	33,200,000	0	0	0	0	0	0	33,200,000
1.3.2.19		PERALATAN OLAH RAGA									
1.3.2.19.1		PERALATAN OLAH RAGA		15,440,400			7.745.628	1.208.040	968.040	9.921.708	5,518,692
1.3.2.19.1.2		PERALATAN PERMAINAN		15,440,400			7.745.628	1.208.040	968.040	9.921.708	5,518,692
1.3.2.19.1.2.13	3	Raket Tenis	4 2017	1,440,000	0	0	1.440.000	0	0	1.440.000	0
1.3.2.19.1.2.13	4	Raket Tenis	4 2017	1,440,000	0	0	1.440.000	0	0	1.440.000	0
1.3.2.19.1.2.13	5	Raket Tenis	6 2018	1,440,000	0	0	1.320.000	120.000	0	1.440.000	0
1.3.2.19.1.2.13	6	Raket Tenis	6 2018	1,440,000	0	0	1.320.000	120.000	0	1.440.000	0
1.3.2.19.1.2.13	7	Raket Tenis	5 2019	1,440,200	0	4	1.056.147	144.020	144.020	1.344.187	96,013
1.3.2.19.1.2.13	8	Raket Tenis	5 2019	1,440,200	0	4	1.056.147	144.020	144.020	1.344.187	96,013
1.3.2.19.1.2.14	1	Net Tenis	12 2022	3,400,000	7	10	113.334	680.000	680.000	1.473.334	1,926,666
1.3.2.19.1.2.14	2	Net Tenis	12 2022	3,400,000	0	0	0	0	0	0	3,400,000
3		GEDUNG DAN BANGUNAN		13,320,632,057			6,113,138,086	117,690,954	117,690,955	6,348,519,995	6,972,112,062
1.3.3.1		BANGUNAN GEDUNG									
1.3.3.1.1		BANGUNAN GEDUNG TEMPAT KERJA		13,185,486,057			6.095.118.619	116.339.494	116.339.495	6.327.797.608	6,857,688,449
1.3.3.1.1.1		BANGUNAN GEDUNG KANTOR		9,131,517,127			4.905.634.284	78.738.020	78.738.020	5.063.110.324	4,068,406,803
1.3.3.1.1.1.1	1	Bangunan Gedung Kantor Permanen	12 1986	6,276,486,627	32	11	2.872.086.626	50.187.715	50.187.715	2.972.462.056	3,304,024,571
1.3.3.1.1.1.1	2	Bangunan Gedung Kantor Permanen	12 1986	2,805,186,500	12	11	2.024.409.591	28.051.865	28.051.865	2.080.513.321	724,673,179
1.3.3.1.1.1.5	1	Bangunan Gedung Kantor Lain-lain	11 2013	49,844,000	39	10	9.138.067	498.440	498.440	10.134.947	39,709,053
1.3.3.1.1.2		BANGUNAN GUDANG		337,655,000			243.674.358	3.376.550	3.376.550	250.427.458	87,227,542
1.3.3.1.1.2.1	1	Bangunan Gudang Tertutup Permanen	12 1986	337,655,000	12	11	243.674.358	3.376.550	3.376.550	250.427.458	87,227,542
1.3.3.1.1.4		BANGUNAN GEDUNG INSTALASI		74,000,000			13.443.333	740.000	740.000	14.923.333	59,076,667
1.3.3.1.1.4.7	1	Bangunan Gedung Instalasi Permanen	12 2013	74,000,000	39	11	13.443.333	740.000	740.000	14.923.333	59,076,667
1.3.3.1.1.8		BANGUNAN GEDUNG TEMPAT IBADAH		699,699,000			93.293.200	6.996.990	6.996.990	107.287.180	592,411,820
1.3.3.1.1.8.1	1	Bangunan Gedung Tempat Ibadah Permanen	5 2016	699,699,000	42	4	93.293.200	6.996.990	6.996.990	107.287.180	592,411,820
1.3.3.1.1.9		BANGUNAN GEDUNG TEMPAT PERTEMUAN		1,615,792,930			495.331.208	13.691.997	13.691.997	522.715.202	1,093,077,728
1.3.3.1.1.9.1	1	Bangunan Gedung Pertemuan Permanen	12 1988	1,615,792,930	39	11	495.331.208	13.691.997	13.691.997	522.715.202	1,093,077,728



PEMERINTAH PROVINSI BALI

LAPORAN PENYUSUTAN ASET TETAP

Sampai dengan 31-Desember-2023

Bidang : Sekwan/DPRD

KODE ASET	NO REG	NAMA ASET	MASA PEROLEHAN	NILAI PEROLEHAN	SISA MASA MANFAAT		AKUMULASI PENYUSUTAN 1 Jan 2023	PENYUSUTAN		AKUMULASI PENYUSUTAN 31-Des-2023	NILAI BUKU
					Thn	Bulan		Semester I	Semester II		
1.3.3.1.1.11		BANGUNAN GEDUNG TEMPAT OLAH RAGA		874,918,000			164.036.386	8.686.944	8.686.944	181.410.274	693,507,726
1.3.3.1.1.11.4	1	Bangunan Olah Raga Terbuka Permanen	12 1988	437,459,000	39	11	82.018.193	4.343.472	4.343.472	90.705.137	346,753,863
1.3.3.1.1.11.4	2	Bangunan Olah Raga Terbuka Permanen	12 1988	437,459,000	39	11	82.018.193	4.343.472	4.343.472	90.705.137	346,753,863
1.3.3.1.1.12		BANGUNAN GEDUNG PERTOKOAN/KOPERASI/PASAR		165,600,000			73.141.737	1.495.282	1.495.282	76.132.301	89,467,699
1.3.3.1.1.12.1	1	Gedung Pertokoan/Koperasi/Pasar Permanen	12 1988	165,600,000	29	11	73.141.737	1.495.282	1.495.282	76.132.301	89,467,699
1.3.3.1.1.13		BANGUNAN GEDUNG UNTUK POS JAGA		122,182,000			23.379.854	1.221.820	1.221.820	25.823.494	96,358,506
1.3.3.1.1.13.1	3	Gedung Pos Jaga Permanen	5 2013	97,982,000	39	4	18.943.187	979.820	979.820	20.902.827	77,079,173
1.3.3.1.1.13.10	1	Bangunan Gedung untuk Pos Jaga Lain-lain (dst)	11 2013	24,200,000	39	10	4.436.667	242.000	242.000	4.920.667	19,279,333
1.3.3.1.1.14		BANGUNAN GEDUNG GARASI/POOL		103,075,000			39.128.674	781.421	781.422	40.691.517	62,383,483
1.3.3.1.1.14.1	2	Gedung Garasi/Pool Permanen	12 1988	103,075,000	39	11	39.128.674	781.421	781.422	40.691.517	62,383,483
1.3.3.1.1.30		BANGUNAN GEDUNG TEMPAT KERJA LAINNYA		61,047,000			44.055.585	610.470	610.470	45.276.525	15,770,475
1.3.3.1.1.30.1	1	Bangunan Gedung Tempat Kerja Lainnya Permanen	12 1986	35,035,000	12	11	25.283.592	350.350	350.350	25.984.292	9,050,708
1.3.3.1.1.30.1	2	Bangunan Gedung Tempat Kerja Lainnya Permanen	12 1986	26,012,000	12	11	18.771.993	260.120	260.120	19.292.233	6,719,767
1.3.3.2		MONUMEN									
1.3.3.2.1		CANDI/TUGU PERINGATAN/PRASASTI		135,146,000			18.019.467	1.351.460	1.351.460	20.722.387	114,423,613
1.3.3.2.1.2		TUGU		135,146,000			18.019.467	1.351.460	1.351.460	20.722.387	114,423,613
1.3.3.2.1.2.3	1	Tugu Peringatan Lainnya	5 2016	135,146,000	42	4	18.019.467	1.351.460	1.351.460	20.722.387	114,423,613
4		JALAN, JARINGAN DAN IRIGASI		2,096,630,480			426,912,131	36,173,326	36,173,324	499,258,781	1,597,371,699
1.3.4.1		JALAN DAN JEMBATAN									
1.3.4.1.1		JALAN		320,093,680			173.668.478	14.890.699	14.890.698	203.449.875	116,643,805
1.3.4.1.1.9		JALAN KHUSUS		320,093,680			173.668.478	14.890.699	14.890.698	203.449.875	116,643,805
1.3.4.1.1.9.10	2	Jalan Khusus Lain-lain	12 2015	320,093,680	3	11	173.668.478	14.890.699	14.890.698	203.449.875	116,643,805
1.3.4.2		BANGUNAN AIR									
1.3.4.2.1		BANGUNAN AIR IRIGASI		73,500,000			17.762.500	735.000	735.000	19.232.500	54,267,500
1.3.4.2.1.2		BANGUNAN PENGAMBILAN IRIGASI		73,500,000			17.762.500	735.000	735.000	19.232.500	54,267,500
1.3.4.2.1.2.6	1	Sumur Dengan Pompa (Bangunan Pengambilan Irigasi)	12 2010	73,500,000	36	11	17.762.500	735.000	735.000	19.232.500	54,267,500
1.3.4.3		INSTALASI									
1.3.4.3.5		INSTALASI PEMBANGKIT LISTRIK		486,198,900			25.322.859	6.077.486	6.077.486	37.477.831	448,721,069



PEMERINTAH PROVINSI BALI

LAPORAN PENYUSUTAN ASET TETAP

Sampai dengan 31-Desember-2023

Bidang : Sekwan/DPRD

KODE ASET	NO REG	NAMA ASET	MASA PEROLEHAN	NILAI PEROLEHAN	SISA MASA MANFAAT		AKUMULASI PENYUSUTAN 1 Jan 2023	PENYUSUTAN		AKUMULASI PENYUSUTAN 31-Des-2023	NILAI BUKU
					Thn	Bulan		Semester I	Semester II		
1.3.4.3.5.9		INSTALASI PEMBANGKIT LISTRIK TENAGA SURYA (PLTS)		486,198,900			25.322.859	6.077.486	6.077.486	37.477.831	448,721,069
1.3.4.3.5.9.1	7	Instalasi PLTS Kapasitas Kecil	12 2020	486,198,900	36	11	25.322.859	6.077.486	6.077.486	37.477.831	448,721,069
1.3.4.3.6		INSTALASI GARDU LISTRIK		768,835,900			128.745.622	9.610.449	9.610.448	147.966.519	620,869,381
1.3.4.3.6.1		INSTALASI GARDU LISTRIK INDUK		768,835,900			128.745.622	9.610.449	9.610.448	147.966.519	620,869,381
1.3.4.3.6.1.1	1	Instalasi Gardu Listrik Induk Kapasitas Kecil	4 2016	742,291,000	32	3	125.261.606	9.278.638	9.278.637	143.818.881	598,472,119
1.3.4.3.6.1.1	2	Instalasi Gardu Listrik Induk Kapasitas Kecil	10 2017	26,544,900	33	9	3.484.016	331.811	331.811	4.147.638	22,397,262
1.3.4.4		JARINGAN									
1.3.4.4.1		JARINGAN AIR MINUM		75,625,000			21.217.018	1.260.417	1.260.417	23.737.852	51,887,148
1.3.4.4.1.2		JARINGAN INDUK DISTRIBUSI		75,625,000			21.217.018	1.260.417	1.260.417	23.737.852	51,887,148
1.3.4.4.1.2.1	1	Jaringan Induk Distribusi Kapasitas Kecil	8 2014	75,625,000	20	7	21.217.018	1.260.417	1.260.417	23.737.852	51,887,148
1.3.4.4.2		JARINGAN LISTRIK		372,377,000			60.195.654	3.599.275	3.599.275	67.394.204	304,982,796
1.3.4.4.2.2		JARINGAN DISTRIBUSI		287,942,000			60.195.654	3.599.275	3.599.275	67.394.204	220,547,796
1.3.4.4.2.2.4	1	Jaringan Distribusi Lain-lain	4 2013	96,130,000	29	3	23.431.687	1.201.625	1.201.625	25.834.937	70,295,063
1.3.4.4.2.2.4	2	Jaringan Distribusi Lain-lain	5 2015	191,812,000	31	4	36.763.967	2.397.650	2.397.650	41.559.267	150,252,733
1.3.4.4.2.3		JARINGAN LISTRIK LAINNYA		84,435,000			0	0	0	0	84,435,000
1.3.4.4.2.3.1	1	Jaringan listrik lainnya	11 2022	84,435,000	0	0	0	0	0	0	84,435,000
5		ASET TETAP LAINNYA		396,341,550			143,176,041	14,005,950	12,259,284	169,441,275	226,900,275
1.3.5.1		BAHAN PERPUSTAKAAN									
1.3.5.1.1		BAHAN PERPUSTAKAAN TERCETAK		217,974,550			22.374.375	1.789.950	1.789.950	25.954.275	192,020,275
1.3.5.1.1.1		BUKU UMUM		217,974,550			22.374.375	1.789.950	1.789.950	25.954.275	192,020,275
1.3.5.1.1.1.3	39	Ilmu Pengetahuan Umum	4 2012	130,800	0	0	0	0	0	0	130,800
1.3.5.1.1.1.3	40	Ilmu Pengetahuan Umum	4 2012	130,800	0	0	0	0	0	0	130,800
1.3.5.1.1.1.3	41	Ilmu Pengetahuan Umum	4 2012	130,800	0	0	0	0	0	0	130,800
1.3.5.1.1.1.3	60	Ilmu Pengetahuan Umum	4 2012	190,000	0	0	0	0	0	0	190,000
1.3.5.1.1.1.3	103	Ilmu Pengetahuan Umum	4 2012	464,000	0	0	0	0	0	0	464,000
1.3.5.1.1.1.3	104	Ilmu Pengetahuan Umum	4 2012	464,000	0	0	0	0	0	0	464,000
1.3.5.1.1.1.3	105	Ilmu Pengetahuan Umum	4 2012	464,000	0	0	0	0	0	0	464,000
1.3.5.1.1.1.3	106	Ilmu Pengetahuan Umum	4 2012	464,000	0	0	0	0	0	0	464,000
1.3.5.1.1.1.3	107	Ilmu Pengetahuan Umum	4 2012	464,000	0	0	0	0	0	0	464,000
1.3.5.1.1.1.3	108	Ilmu Pengetahuan Umum	4 2012	464,000	0	0	0	0	0	0	464,000



PEMERINTAH PROVINSI BALI

LAPORAN PENYUSUTAN ASET TETAP

Sampai dengan 31-Desember-2023

Bidang : Sekwan/DPRD

KODE ASET	NO REG	NAMA ASET	MASA PEROLEHAN	NILAI PEROLEHAN	SISA MASA MANFAAT		AKUMULASI PENYUSUTAN 1 Jan 2023	PENYUSUTAN		AKUMULASI PENYUSUTAN 31-Des-2023	NILAI BUKU
					Thn	Bulan		Semester I	Semester II		
1.3.5.1.1.1.3	109	Ilmu Pengetahuan Umum	4 2012	556,000	0	0	0	0	0	0	556,000
1.3.5.1.1.1.3	110	Ilmu Pengetahuan Umum	4 2012	556,000	0	0	0	0	0	0	556,000
1.3.5.1.1.1.3	111	Ilmu Pengetahuan Umum	4 2012	556,000	0	0	0	0	0	0	556,000
1.3.5.1.1.1.3	112	Ilmu Pengetahuan Umum	4 2012	556,000	0	0	0	0	0	0	556,000
1.3.5.1.1.1.3	113	Ilmu Pengetahuan Umum	4 2012	556,000	0	0	0	0	0	0	556,000
1.3.5.1.1.1.3	114	Ilmu Pengetahuan Umum	4 2012	483,000	0	0	0	0	0	0	483,000
1.3.5.1.1.1.3	115	Ilmu Pengetahuan Umum	4 2012	483,000	0	0	0	0	0	0	483,000
1.3.5.1.1.1.3	116	Ilmu Pengetahuan Umum	4 2012	483,000	0	0	0	0	0	0	483,000
1.3.5.1.1.1.3	117	Ilmu Pengetahuan Umum	4 2012	483,000	0	0	0	0	0	0	483,000
1.3.5.1.1.1.3	118	Ilmu Pengetahuan Umum	4 2012	483,000	0	0	0	0	0	0	483,000
1.3.5.1.1.1.3	119	Ilmu Pengetahuan Umum	4 2012	422,000	0	0	0	0	0	0	422,000
1.3.5.1.1.1.3	120	Ilmu Pengetahuan Umum	4 2012	422,000	0	0	0	0	0	0	422,000
1.3.5.1.1.1.3	121	Ilmu Pengetahuan Umum	4 2012	422,000	0	0	0	0	0	0	422,000
1.3.5.1.1.1.3	122	Ilmu Pengetahuan Umum	4 2012	422,000	0	0	0	0	0	0	422,000
1.3.5.1.1.1.3	123	Ilmu Pengetahuan Umum	4 2012	422,000	0	0	0	0	0	0	422,000
1.3.5.1.1.1.3	124	Ilmu Pengetahuan Umum	4 2012	422,000	0	0	0	0	0	0	422,000
1.3.5.1.1.1.3	157	Ilmu Pengetahuan Umum	4 2012	144,000	0	0	0	0	0	0	144,000
1.3.5.1.1.1.3	158	Ilmu Pengetahuan Umum	4 2012	144,000	0	0	0	0	0	0	144,000
1.3.5.1.1.1.3	159	Ilmu Pengetahuan Umum	4 2012	144,000	0	0	0	0	0	0	144,000
1.3.5.1.1.1.3	191	Ilmu Pengetahuan Umum	4 2012	112,800	0	0	0	0	0	0	112,800
1.3.5.1.1.1.3	192	Ilmu Pengetahuan Umum	4 2012	112,800	0	0	0	0	0	0	112,800
1.3.5.1.1.1.3	193	Ilmu Pengetahuan Umum	4 2012	112,800	0	0	0	0	0	0	112,800
1.3.5.1.1.1.3	208	Ilmu Pengetahuan Umum	4 2012	118,800	0	0	0	0	0	0	118,800
1.3.5.1.1.1.3	209	Ilmu Pengetahuan Umum	4 2012	118,800	0	0	0	0	0	0	118,800
1.3.5.1.1.1.3	219	Ilmu Pengetahuan Umum	4 2012	162,000	0	0	0	0	0	0	162,000
1.3.5.1.1.1.3	220	Ilmu Pengetahuan Umum	4 2012	162,000	0	0	0	0	0	0	162,000
1.3.5.1.1.1.3	221	Ilmu Pengetahuan Umum	4 2012	162,000	0	0	0	0	0	0	162,000
1.3.5.1.1.1.3	225	Ilmu Pengetahuan Umum	4 2012	100,800	0	0	0	0	0	0	100,800
1.3.5.1.1.1.3	226	Ilmu Pengetahuan Umum	4 2012	100,800	0	0	0	0	0	0	100,800
1.3.5.1.1.1.3	227	Ilmu Pengetahuan Umum	4 2012	100,800	0	0	0	0	0	0	100,800
1.3.5.1.1.1.3	270	Ilmu Pengetahuan Umum	4 2012	104,400	0	0	0	0	0	0	104,400
1.3.5.1.1.1.3	271	Ilmu Pengetahuan Umum	4 2012	104,400	0	0	0	0	0	0	104,400
1.3.5.1.1.1.3	309	Ilmu Pengetahuan Umum	4 2012	148,800	0	0	0	0	0	0	148,800



PEMERINTAH PROVINSI BALI

LAPORAN PENYUSUTAN ASET TETAP

Sampai dengan 31-Desember-2023

Bidang : Sekwan/DPRD

KODE ASET	NO REG	NAMA ASET	MASA PEROLEHAN	NILAI PEROLEHAN	SISA MASA MANFAAT		AKUMULASI PENYUSUTAN 1 Jan 2023	PENYUSUTAN		AKUMULASI PENYUSUTAN 31-Des-2023	NILAI BUKU
					Thn	Bulan		Semester I	Semester II		
1.3.5.1.1.1.3	310	Ilmu Pengetahuan Umum	4 2012	148,800	0	0	0	0	0	0	148,800
1.3.5.1.1.1.3	315	Ilmu Pengetahuan Umum	4 2012	114,000	0	0	0	0	0	0	114,000
1.3.5.1.1.1.3	316	Ilmu Pengetahuan Umum	4 2012	114,000	0	0	0	0	0	0	114,000
1.3.5.1.1.1.3	317	Ilmu Pengetahuan Umum	4 2012	114,000	0	0	0	0	0	0	114,000
1.3.5.1.1.1.3	349	Ilmu Pengetahuan Umum	4 2012	110,400	0	0	0	0	0	0	110,400
1.3.5.1.1.1.3	350	Ilmu Pengetahuan Umum	4 2012	110,400	0	0	0	0	0	0	110,400
1.3.5.1.1.1.3	407	Ilmu Pengetahuan Umum	4 2012	100,000	0	0	0	0	0	0	100,000
1.3.5.1.1.1.3	421	Ilmu Pengetahuan Umum	4 2012	123,100	0	0	0	0	0	0	123,100
1.3.5.1.1.1.3	422	Ilmu Pengetahuan Umum	4 2012	123,100	0	0	0	0	0	0	123,100
1.3.5.1.1.1.3	423	Ilmu Pengetahuan Umum	4 2012	123,100	0	0	0	0	0	0	123,100
1.3.5.1.1.1.3	438	Ilmu Pengetahuan Umum	4 2012	100,000	0	0	0	0	0	0	100,000
1.3.5.1.1.1.3	452	Ilmu Pengetahuan Umum	4 2012	118,750	0	0	0	0	0	0	118,750
1.3.5.1.1.1.3	511	Ilmu Pengetahuan Umum	4 2012	186,000	0	0	0	0	0	0	186,000
1.3.5.1.1.1.3	512	Ilmu Pengetahuan Umum	4 2012	186,000	0	0	0	0	0	0	186,000
1.3.5.1.1.1.3	629	Ilmu Pengetahuan Umum	4 2012	138,000	0	0	0	0	0	0	138,000
1.3.5.1.1.1.3	633	Ilmu Pengetahuan Umum	4 2012	151,200	0	0	0	0	0	0	151,200
1.3.5.1.1.1.3	634	Ilmu Pengetahuan Umum	4 2012	151,200	0	0	0	0	0	0	151,200
1.3.5.1.1.1.3	635	Ilmu Pengetahuan Umum	4 2012	151,200	0	0	0	0	0	0	151,200
1.3.5.1.1.1.3	636	Ilmu Pengetahuan Umum	4 2012	115,200	0	0	0	0	0	0	115,200
1.3.5.1.1.1.3	637	Ilmu Pengetahuan Umum	5 2013	150,000	0	0	0	0	0	0	150,000
1.3.5.1.1.1.3	647	Ilmu Pengetahuan Umum	5 2013	250,000	0	0	0	0	0	0	250,000
1.3.5.1.1.1.3	655	Ilmu Pengetahuan Umum	5 2013	125,000	0	0	0	0	0	0	125,000
1.3.5.1.1.1.3	660	Ilmu Pengetahuan Umum	5 2013	750,000	0	0	0	0	0	0	750,000
1.3.5.1.1.1.3	662	Ilmu Pengetahuan Umum	5 2013	250,000	0	0	0	0	0	0	250,000
1.3.5.1.1.1.3	674	Ilmu Pengetahuan Umum	5 2013	110,000	0	0	0	0	0	0	110,000
1.3.5.1.1.1.3	679	Ilmu Pengetahuan Umum	5 2013	800,000	0	0	0	0	0	0	800,000
1.3.5.1.1.1.3	680	Ilmu Pengetahuan Umum	5 2013	375,000	0	0	0	0	0	0	375,000
1.3.5.1.1.1.3	681	Ilmu Pengetahuan Umum	5 2013	250,000	0	0	0	0	0	0	250,000
1.3.5.1.1.1.3	683	Ilmu Pengetahuan Umum	5 2013	125,000	0	0	0	0	0	0	125,000
1.3.5.1.1.1.3	684	Ilmu Pengetahuan Umum	5 2013	135,000	0	0	0	0	0	0	135,000
1.3.5.1.1.1.3	685	Ilmu Pengetahuan Umum	5 2013	120,000	0	0	0	0	0	0	120,000
1.3.5.1.1.1.3	686	Ilmu Pengetahuan Umum	5 2013	125,000	0	0	0	0	0	0	125,000
1.3.5.1.1.1.3	688	Ilmu Pengetahuan Umum	5 2013	250,000	0	0	0	0	0	0	250,000



PEMERINTAH PROVINSI BALI

LAPORAN PENYUSUTAN ASET TETAP

Sampai dengan 31-Desember-2023

Bidang : Sekwan/DPRD

KODE ASET	NO REG	NAMA ASET	MASA PEROLEHAN	NILAI PEROLEHAN	SISA MASA MANFAAT		AKUMULASI PENYUSUTAN 1 Jan 2023	PENYUSUTAN		AKUMULASI PENYUSUTAN 31-Des-2023	NILAI BUKU
					Thn	Bulan		Semester I	Semester II		
1.3.5.1.1.1.3	690	Ilmu Pengetahuan Umum	5 2013	350,000	0	0	0	0	0	0	350,000
1.3.5.1.1.1.3	691	Ilmu Pengetahuan Umum	5 2013	350,000	0	0	0	0	0	0	350,000
1.3.5.1.1.1.3	692	Ilmu Pengetahuan Umum	5 2013	2,450,000	0	0	0	0	0	0	2,450,000
1.3.5.1.1.1.3	693	Ilmu Pengetahuan Umum	5 2013	350,000	0	0	0	0	0	0	350,000
1.3.5.1.1.1.3	694	Ilmu Pengetahuan Umum	5 2013	350,000	0	0	0	0	0	0	350,000
1.3.5.1.1.1.3	695	Ilmu Pengetahuan Umum	5 2013	350,000	0	0	0	0	0	0	350,000
1.3.5.1.1.1.3	696	Ilmu Pengetahuan Umum	5 2013	350,000	0	0	0	0	0	0	350,000
1.3.5.1.1.1.3	697	Ilmu Pengetahuan Umum	5 2013	350,000	0	0	0	0	0	0	350,000
1.3.5.1.1.1.3	698	Ilmu Pengetahuan Umum	5 2013	350,000	0	0	0	0	0	0	350,000
1.3.5.1.1.1.3	708	Ilmu Pengetahuan Umum	5 2013	200,000	0	0	0	0	0	0	200,000
1.3.5.1.1.1.3	713	Ilmu Pengetahuan Umum	5 2013	150,000	0	0	0	0	0	0	150,000
1.3.5.1.1.1.3	714	Ilmu Pengetahuan Umum	5 2013	100,000	0	0	0	0	0	0	100,000
1.3.5.1.1.1.3	718	Ilmu Pengetahuan Umum	5 2013	250,000	0	0	0	0	0	0	250,000
1.3.5.1.1.1.3	723	Ilmu Pengetahuan Umum	5 2013	100,000	0	0	0	0	0	0	100,000
1.3.5.1.1.1.3	726	Ilmu Pengetahuan Umum	5 2013	375,000	0	0	0	0	0	0	375,000
1.3.5.1.1.1.3	727	Ilmu Pengetahuan Umum	5 2013	125,000	0	0	0	0	0	0	125,000
1.3.5.1.1.1.3	729	Ilmu Pengetahuan Umum	5 2013	1,175,000	0	0	0	0	0	0	1,175,000
1.3.5.1.1.1.3	730	Ilmu Pengetahuan Umum	5 2013	120,000	0	0	0	0	0	0	120,000
1.3.5.1.1.1.3	732	Ilmu Pengetahuan Umum	5 2013	120,000	0	0	0	0	0	0	120,000
1.3.5.1.1.1.3	734	Ilmu Pengetahuan Umum	5 2013	220,000	0	0	0	0	0	0	220,000
1.3.5.1.1.1.3	735	Ilmu Pengetahuan Umum	5 2013	1,250,000	0	0	0	0	0	0	1,250,000
1.3.5.1.1.1.3	736	Ilmu Pengetahuan Umum	5 2013	1,250,000	0	0	0	0	0	0	1,250,000
1.3.5.1.1.1.3	737	Ilmu Pengetahuan Umum	5 2013	1,250,000	0	0	0	0	0	0	1,250,000
1.3.5.1.1.1.3	738	Ilmu Pengetahuan Umum	5 2013	1,250,000	0	0	0	0	0	0	1,250,000
1.3.5.1.1.1.3	739	Ilmu Pengetahuan Umum	5 2013	1,250,000	0	0	0	0	0	0	1,250,000
1.3.5.1.1.1.3	740	Ilmu Pengetahuan Umum	5 2013	1,250,000	0	0	0	0	0	0	1,250,000
1.3.5.1.1.1.3	741	Ilmu Pengetahuan Umum	5 2013	850,000	0	0	0	0	0	0	850,000
1.3.5.1.1.1.3	742	Ilmu Pengetahuan Umum	5 2013	850,000	0	0	0	0	0	0	850,000
1.3.5.1.1.1.3	743	Ilmu Pengetahuan Umum	5 2013	850,000	0	0	0	0	0	0	850,000
1.3.5.1.1.1.3	744	Ilmu Pengetahuan Umum	5 2013	850,000	0	0	0	0	0	0	850,000
1.3.5.1.1.1.3	745	Ilmu Pengetahuan Umum	5 2013	850,000	0	0	0	0	0	0	850,000
1.3.5.1.1.1.3	746	Ilmu Pengetahuan Umum	5 2013	750,000	0	0	0	0	0	0	750,000
1.3.5.1.1.1.3	747	Ilmu Pengetahuan Umum	5 2013	750,000	0	0	0	0	0	0	750,000



PEMERINTAH PROVINSI BALI
LAPORAN PENYUSUTAN ASET TETAP

Sampai dengan 31-Desember-2023

Bidang : Sekwan/DPRD

KODE ASET	NO REG	NAMA ASET	MASA PEROLEHAN	NILAI PEROLEHAN	SISA MASA MANFAAT		AKUMULASI PENYUSUTAN 1 Jan 2023	PENYUSUTAN		AKUMULASI PENYUSUTAN 31-Des-2023	NILAI BUKU
					Thn	Bulan		Semester I	Semester II		
1.3.5.1.1.1.3	748	Ilmu Pengetahuan Umum	5 2013	116,000	0	0	0	0	0	0	116,000
1.3.5.1.1.1.3	749	Ilmu Pengetahuan Umum	5 2013	116,000	0	0	0	0	0	0	116,000
1.3.5.1.1.1.3	760	Ilmu Pengetahuan Umum	5 2013	150,000	0	0	0	0	0	0	150,000
1.3.5.1.1.1.3	761	Ilmu Pengetahuan Umum	5 2013	150,000	0	0	0	0	0	0	150,000
1.3.5.1.1.1.3	762	Ilmu Pengetahuan Umum	5 2013	150,000	0	0	0	0	0	0	150,000
1.3.5.1.1.1.3	763	Ilmu Pengetahuan Umum	5 2013	150,000	0	0	0	0	0	0	150,000
1.3.5.1.1.1.3	764	Ilmu Pengetahuan Umum	5 2013	150,000	0	0	0	0	0	0	150,000
1.3.5.1.1.1.3	765	Ilmu Pengetahuan Umum	5 2013	175,000	0	0	0	0	0	0	175,000
1.3.5.1.1.1.3	766	Ilmu Pengetahuan Umum	5 2013	175,000	0	0	0	0	0	0	175,000
1.3.5.1.1.1.3	767	Ilmu Pengetahuan Umum	5 2013	115,000	0	0	0	0	0	0	115,000
1.3.5.1.1.1.3	768	Ilmu Pengetahuan Umum	5 2013	115,000	0	0	0	0	0	0	115,000
1.3.5.1.1.1.3	769	Ilmu Pengetahuan Umum	5 2013	115,000	0	0	0	0	0	0	115,000
1.3.5.1.1.1.3	773	Ilmu Pengetahuan Umum	5 2013	137,000	0	0	0	0	0	0	137,000
1.3.5.1.1.1.3	774	Ilmu Pengetahuan Umum	5 2013	137,000	0	0	0	0	0	0	137,000
1.3.5.1.1.1.3	775	Ilmu Pengetahuan Umum	5 2013	137,000	0	0	0	0	0	0	137,000
1.3.5.1.1.1.3	782	Ilmu Pengetahuan Umum	5 2013	100,000	0	0	0	0	0	0	100,000
1.3.5.1.1.1.3	783	Ilmu Pengetahuan Umum	5 2013	100,000	0	0	0	0	0	0	100,000
1.3.5.1.1.1.3	784	Ilmu Pengetahuan Umum	5 2013	100,000	0	0	0	0	0	0	100,000
1.3.5.1.1.1.3	794	Ilmu Pengetahuan Umum	5 2013	116,000	0	0	0	0	0	0	116,000
1.3.5.1.1.1.3	795	Ilmu Pengetahuan Umum	5 2013	116,000	0	0	0	0	0	0	116,000
1.3.5.1.1.1.3	796	Ilmu Pengetahuan Umum	5 2013	116,000	0	0	0	0	0	0	116,000
1.3.5.1.1.1.3	797	Ilmu Pengetahuan Umum	5 2013	136,000	0	0	0	0	0	0	136,000
1.3.5.1.1.1.3	798	Ilmu Pengetahuan Umum	5 2013	136,000	0	0	0	0	0	0	136,000
1.3.5.1.1.1.3	799	Ilmu Pengetahuan Umum	5 2013	136,000	0	0	0	0	0	0	136,000
1.3.5.1.1.1.3	812	Ilmu Pengetahuan Umum	5 2013	125,000	0	0	0	0	0	0	125,000
1.3.5.1.1.1.3	813	Ilmu Pengetahuan Umum	5 2013	125,000	0	0	0	0	0	0	125,000
1.3.5.1.1.1.3	814	Ilmu Pengetahuan Umum	5 2013	125,000	0	0	0	0	0	0	125,000
1.3.5.1.1.1.3	815	Ilmu Pengetahuan Umum	5 2013	125,000	0	0	0	0	0	0	125,000
1.3.5.1.1.1.3	821	Ilmu Pengetahuan Umum	5 2013	140,000	0	0	0	0	0	0	140,000
1.3.5.1.1.1.3	822	Ilmu Pengetahuan Umum	5 2013	140,000	0	0	0	0	0	0	140,000
1.3.5.1.1.1.3	823	Ilmu Pengetahuan Umum	5 2013	280,000	0	0	0	0	0	0	280,000
1.3.5.1.1.1.3	824	Ilmu Pengetahuan Umum	5 2013	280,000	0	0	0	0	0	0	280,000
1.3.5.1.1.1.3	825	Ilmu Pengetahuan Umum	5 2013	137,000	0	0	0	0	0	0	137,000



PEMERINTAH PROVINSI BALI

LAPORAN PENYUSUTAN ASET TETAP

Sampai dengan 31-Desember-2023

Bidang : Sekwan/DPRD

KODE ASET	NO REG	NAMA ASET	MASA PEROLEHAN	NILAI PEROLEHAN	SISA MASA MANFAAT		AKUMULASI PENYUSUTAN 1 Jan 2023	PENYUSUTAN		AKUMULASI PENYUSUTAN 31-Des-2023	NILAI BUKU
					Thn	Bulan		Semester I	Semester II		
1.3.5.1.1.1.3	826	Ilmu Pengetahuan Umum	5 2013	137,000	0	0	0	0	0	0	137,000
1.3.5.1.1.1.3	827	Ilmu Pengetahuan Umum	5 2013	137,000	0	0	0	0	0	0	137,000
1.3.5.1.1.1.3	828	Ilmu Pengetahuan Umum	5 2013	137,000	0	0	0	0	0	0	137,000
1.3.5.1.1.1.3	829	Ilmu Pengetahuan Umum	5 2013	137,000	0	0	0	0	0	0	137,000
1.3.5.1.1.1.3	833	Ilmu Pengetahuan Umum	5 2013	108,000	0	0	0	0	0	0	108,000
1.3.5.1.1.1.3	834	Ilmu Pengetahuan Umum	5 2013	108,000	0	0	0	0	0	0	108,000
1.3.5.1.1.1.3	835	Ilmu Pengetahuan Umum	5 2013	108,000	0	0	0	0	0	0	108,000
1.3.5.1.1.1.3	860	Ilmu Pengetahuan Umum	5 2013	100,000	0	0	0	0	0	0	100,000
1.3.5.1.1.1.3	861	Ilmu Pengetahuan Umum	5 2013	100,000	0	0	0	0	0	0	100,000
1.3.5.1.1.1.3	862	Ilmu Pengetahuan Umum	5 2013	100,000	0	0	0	0	0	0	100,000
1.3.5.1.1.1.3	866	Ilmu Pengetahuan Umum	5 2013	110,000	0	0	0	0	0	0	110,000
1.3.5.1.1.1.3	867	Ilmu Pengetahuan Umum	5 2013	110,000	0	0	0	0	0	0	110,000
1.3.5.1.1.1.3	868	Ilmu Pengetahuan Umum	5 2013	110,000	0	0	0	0	0	0	110,000
1.3.5.1.1.1.3	907	Ilmu Pengetahuan Umum	5 2013	725,000	0	0	0	0	0	0	725,000
1.3.5.1.1.1.3	908	Ilmu Pengetahuan Umum	5 2013	725,000	0	0	0	0	0	0	725,000
1.3.5.1.1.1.3	909	Ilmu Pengetahuan Umum	5 2013	725,000	0	0	0	0	0	0	725,000
1.3.5.1.1.1.3	910	Ilmu Pengetahuan Umum	5 2013	725,000	0	0	0	0	0	0	725,000
1.3.5.1.1.1.3	911	Ilmu Pengetahuan Umum	5 2013	725,000	0	0	0	0	0	0	725,000
1.3.5.1.1.1.3	920	Ilmu Pengetahuan Umum	7 2014	103,000	0	0	0	0	0	0	103,000
1.3.5.1.1.1.3	921	Ilmu Pengetahuan Umum	7 2014	103,000	0	0	0	0	0	0	103,000
1.3.5.1.1.1.3	922	Ilmu Pengetahuan Umum	7 2014	103,000	0	0	0	0	0	0	103,000
1.3.5.1.1.1.3	923	Ilmu Pengetahuan Umum	7 2014	103,000	0	0	0	0	0	0	103,000
1.3.5.1.1.1.3	924	Ilmu Pengetahuan Umum	7 2014	103,000	0	0	0	0	0	0	103,000
1.3.5.1.1.1.3	930	Ilmu Pengetahuan Umum	7 2014	102,000	0	0	0	0	0	0	102,000
1.3.5.1.1.1.3	931	Ilmu Pengetahuan Umum	7 2014	102,000	0	0	0	0	0	0	102,000
1.3.5.1.1.1.3	932	Ilmu Pengetahuan Umum	7 2014	102,000	0	0	0	0	0	0	102,000
1.3.5.1.1.1.3	933	Ilmu Pengetahuan Umum	7 2014	102,000	0	0	0	0	0	0	102,000
1.3.5.1.1.1.3	939	Ilmu Pengetahuan Umum	7 2014	145,000	0	0	0	0	0	0	145,000
1.3.5.1.1.1.3	940	Ilmu Pengetahuan Umum	7 2014	145,000	0	0	0	0	0	0	145,000
1.3.5.1.1.1.3	941	Ilmu Pengetahuan Umum	7 2014	145,000	0	0	0	0	0	0	145,000
1.3.5.1.1.1.3	942	Ilmu Pengetahuan Umum	7 2014	145,000	0	0	0	0	0	0	145,000
1.3.5.1.1.1.3	943	Ilmu Pengetahuan Umum	7 2014	145,000	0	0	0	0	0	0	145,000
1.3.5.1.1.1.3	944	Ilmu Pengetahuan Umum	7 2014	145,000	0	0	0	0	0	0	145,000



PEMERINTAH PROVINSI BALI

LAPORAN PENYUSUTAN ASET TETAP

Sampai dengan 31-Desember-2023

Bidang : Sekwan/DPRD

KODE ASET	NO REG	NAMA ASET	MASA PEROLEHAN	NILAI PEROLEHAN	SISA MASA MANFAAT		AKUMULASI PENYUSUTAN 1 Jan 2023	PENYUSUTAN		AKUMULASI PENYUSUTAN 31-Des-2023	NILAI BUKU
					Thn	Bulan		Semester I	Semester II		
1.3.5.1.1.1.3	950	Ilmu Pengetahuan Umum	7 2014	115,000	0	0	0	0	0	0	115,000
1.3.5.1.1.1.3	951	Ilmu Pengetahuan Umum	7 2014	115,000	0	0	0	0	0	0	115,000
1.3.5.1.1.1.3	952	Ilmu Pengetahuan Umum	7 2014	115,000	0	0	0	0	0	0	115,000
1.3.5.1.1.1.3	953	Ilmu Pengetahuan Umum	7 2014	115,000	0	0	0	0	0	0	115,000
1.3.5.1.1.1.3	954	Ilmu Pengetahuan Umum	7 2014	115,000	0	0	0	0	0	0	115,000
1.3.5.1.1.1.3	960	Ilmu Pengetahuan Umum	7 2014	135,000	0	0	0	0	0	0	135,000
1.3.5.1.1.1.3	961	Ilmu Pengetahuan Umum	7 2014	135,000	0	0	0	0	0	0	135,000
1.3.5.1.1.1.3	962	Ilmu Pengetahuan Umum	7 2014	135,000	0	0	0	0	0	0	135,000
1.3.5.1.1.1.3	963	Ilmu Pengetahuan Umum	7 2014	135,000	0	0	0	0	0	0	135,000
1.3.5.1.1.1.3	964	Ilmu Pengetahuan Umum	7 2014	135,000	0	0	0	0	0	0	135,000
1.3.5.1.1.1.3	965	Ilmu Pengetahuan Umum	7 2014	135,000	0	0	0	0	0	0	135,000
1.3.5.1.1.1.3	966	Ilmu Pengetahuan Umum	7 2014	135,000	0	0	0	0	0	0	135,000
1.3.5.1.1.1.3	967	Ilmu Pengetahuan Umum	7 2014	135,000	0	0	0	0	0	0	135,000
1.3.5.1.1.1.3	968	Ilmu Pengetahuan Umum	7 2014	135,000	0	0	0	0	0	0	135,000
1.3.5.1.1.1.3	969	Ilmu Pengetahuan Umum	7 2014	135,000	0	0	0	0	0	0	135,000
1.3.5.1.1.1.3	980	Ilmu Pengetahuan Umum	7 2014	150,000	0	0	0	0	0	0	150,000
1.3.5.1.1.1.3	981	Ilmu Pengetahuan Umum	7 2014	150,000	0	0	0	0	0	0	150,000
1.3.5.1.1.1.3	982	Ilmu Pengetahuan Umum	7 2014	150,000	0	0	0	0	0	0	150,000
1.3.5.1.1.1.3	983	Ilmu Pengetahuan Umum	7 2014	150,000	0	0	0	0	0	0	150,000
1.3.5.1.1.1.3	984	Ilmu Pengetahuan Umum	7 2014	150,000	0	0	0	0	0	0	150,000
1.3.5.1.1.1.3	985	Ilmu Pengetahuan Umum	7 2014	150,000	0	0	0	0	0	0	150,000
1.3.5.1.1.1.3	986	Ilmu Pengetahuan Umum	7 2014	150,000	0	0	0	0	0	0	150,000
1.3.5.1.1.1.3	987	Ilmu Pengetahuan Umum	7 2014	150,000	0	0	0	0	0	0	150,000
1.3.5.1.1.1.3	988	Ilmu Pengetahuan Umum	7 2014	150,000	0	0	0	0	0	0	150,000
1.3.5.1.1.1.3	989	Ilmu Pengetahuan Umum	7 2014	150,000	0	0	0	0	0	0	150,000
1.3.5.1.1.1.3	1,000	Ilmu Pengetahuan Umum	7 2014	161,000	0	0	0	0	0	0	161,000
1.3.5.1.1.1.3	1,001	Ilmu Pengetahuan Umum	7 2014	161,000	0	0	0	0	0	0	161,000
1.3.5.1.1.1.3	1,002	Ilmu Pengetahuan Umum	7 2014	161,000	0	0	0	0	0	0	161,000
1.3.5.1.1.1.3	1,003	Ilmu Pengetahuan Umum	7 2014	161,000	0	0	0	0	0	0	161,000
1.3.5.1.1.1.3	1,004	Ilmu Pengetahuan Umum	7 2014	161,000	0	0	0	0	0	0	161,000
1.3.5.1.1.1.3	1,005	Ilmu Pengetahuan Umum	7 2014	161,000	0	0	0	0	0	0	161,000
1.3.5.1.1.1.3	1,006	Ilmu Pengetahuan Umum	7 2014	161,000	0	0	0	0	0	0	161,000
1.3.5.1.1.1.3	1,007	Ilmu Pengetahuan Umum	7 2014	161,000	0	0	0	0	0	0	161,000



PEMERINTAH PROVINSI BALI

LAPORAN PENYUSUTAN ASET TETAP

Sampai dengan 31-Desember-2023

Bidang : Sekwan/DPRD

KODE ASET	NO REG	NAMA ASET	MASA PEROLEHAN	NILAI PEROLEHAN	SISA MASA MANFAAT		AKUMULASI PENYUSUTAN 1 Jan 2023	PENYUSUTAN		AKUMULASI PENYUSUTAN 31-Des-2023	NILAI BUKU
					Thn	Bulan		Semester I	Semester II		
1.3.5.1.1.1.3	1,008	Ilmu Pengetahuan Umum	7 2014	161,000	0	0	0	0	0	0	161,000
1.3.5.1.1.1.3	1,009	Ilmu Pengetahuan Umum	7 2014	161,000	0	0	0	0	0	0	161,000
1.3.5.1.1.1.3	1,054	Ilmu Pengetahuan Umum	7 2014	165,000	0	0	0	0	0	0	165,000
1.3.5.1.1.1.3	1,055	Ilmu Pengetahuan Umum	7 2014	165,000	0	0	0	0	0	0	165,000
1.3.5.1.1.1.3	1,056	Ilmu Pengetahuan Umum	7 2014	165,000	0	0	0	0	0	0	165,000
1.3.5.1.1.1.3	1,057	Ilmu Pengetahuan Umum	7 2014	165,000	0	0	0	0	0	0	165,000
1.3.5.1.1.1.3	1,058	Ilmu Pengetahuan Umum	7 2014	165,000	0	0	0	0	0	0	165,000
1.3.5.1.1.1.3	1,059	Ilmu Pengetahuan Umum	7 2014	165,000	0	0	0	0	0	0	165,000
1.3.5.1.1.1.3	1,060	Ilmu Pengetahuan Umum	7 2014	165,000	0	0	0	0	0	0	165,000
1.3.5.1.1.1.3	1,061	Ilmu Pengetahuan Umum	7 2014	165,000	0	0	0	0	0	0	165,000
1.3.5.1.1.1.3	1,062	Ilmu Pengetahuan Umum	7 2014	165,000	0	0	0	0	0	0	165,000
1.3.5.1.1.1.3	1,063	Ilmu Pengetahuan Umum	7 2014	165,000	0	0	0	0	0	0	165,000
1.3.5.1.1.1.3	1,064	Ilmu Pengetahuan Umum	7 2014	120,000	0	0	0	0	0	0	120,000
1.3.5.1.1.1.3	1,065	Ilmu Pengetahuan Umum	7 2014	120,000	0	0	0	0	0	0	120,000
1.3.5.1.1.1.3	1,066	Ilmu Pengetahuan Umum	7 2014	120,000	0	0	0	0	0	0	120,000
1.3.5.1.1.1.3	1,067	Ilmu Pengetahuan Umum	7 2014	120,000	0	0	0	0	0	0	120,000
1.3.5.1.1.1.3	1,068	Ilmu Pengetahuan Umum	7 2014	120,000	0	0	0	0	0	0	120,000
1.3.5.1.1.1.3	1,069	Ilmu Pengetahuan Umum	7 2014	115,000	0	0	0	0	0	0	115,000
1.3.5.1.1.1.3	1,070	Ilmu Pengetahuan Umum	7 2014	115,000	0	0	0	0	0	0	115,000
1.3.5.1.1.1.3	1,071	Ilmu Pengetahuan Umum	7 2014	115,000	0	0	0	0	0	0	115,000
1.3.5.1.1.1.3	1,072	Ilmu Pengetahuan Umum	7 2014	115,000	0	0	0	0	0	0	115,000
1.3.5.1.1.1.3	1,073	Ilmu Pengetahuan Umum	7 2014	115,000	0	0	0	0	0	0	115,000
1.3.5.1.1.1.3	1,084	Ilmu Pengetahuan Umum	7 2014	134,000	0	0	0	0	0	0	134,000
1.3.5.1.1.1.3	1,085	Ilmu Pengetahuan Umum	7 2014	134,000	0	0	0	0	0	0	134,000
1.3.5.1.1.1.3	1,086	Ilmu Pengetahuan Umum	7 2014	134,000	0	0	0	0	0	0	134,000
1.3.5.1.1.1.3	1,087	Ilmu Pengetahuan Umum	7 2014	134,000	0	0	0	0	0	0	134,000
1.3.5.1.1.1.3	1,088	Ilmu Pengetahuan Umum	7 2014	134,000	0	0	0	0	0	0	134,000
1.3.5.1.1.1.3	1,089	Ilmu Pengetahuan Umum	7 2014	134,000	0	0	0	0	0	0	134,000
1.3.5.1.1.1.3	1,090	Ilmu Pengetahuan Umum	7 2014	134,000	0	0	0	0	0	0	134,000
1.3.5.1.1.1.3	1,091	Ilmu Pengetahuan Umum	7 2014	134,000	0	0	0	0	0	0	134,000
1.3.5.1.1.1.3	1,092	Ilmu Pengetahuan Umum	7 2014	134,000	0	0	0	0	0	0	134,000
1.3.5.1.1.1.3	1,093	Ilmu Pengetahuan Umum	7 2014	134,000	0	0	0	0	0	0	134,000
1.3.5.1.1.1.3	1,104	Ilmu Pengetahuan Umum	7 2014	137,000	0	0	0	0	0	0	137,000



PEMERINTAH PROVINSI BALI
LAPORAN PENYUSUTAN ASET TETAP

Sampai dengan 31-Desember-2023

Bidang : Sekwan/DPRD

KODE ASET	NO REG	NAMA ASET	MASA PEROLEHAN	NILAI PEROLEHAN	SISA MASA MANFAAT		AKUMULASI PENYUSUTAN 1 Jan 2023	PENYUSUTAN		AKUMULASI PENYUSUTAN 31-Des-2023	NILAI BUKU
					Thn	Bulan		Semester I	Semester II		
1.3.5.1.1.1.3	1,105	Ilmu Pengetahuan Umum	7 2014	137,000	0	0	0	0	0	0	137,000
1.3.5.1.1.1.3	1,106	Ilmu Pengetahuan Umum	7 2014	137,000	0	0	0	0	0	0	137,000
1.3.5.1.1.1.3	1,107	Ilmu Pengetahuan Umum	7 2014	137,000	0	0	0	0	0	0	137,000
1.3.5.1.1.1.3	1,108	Ilmu Pengetahuan Umum	7 2014	137,000	0	0	0	0	0	0	137,000
1.3.5.1.1.1.3	1,109	Ilmu Pengetahuan Umum	7 2014	137,000	0	0	0	0	0	0	137,000
1.3.5.1.1.1.3	1,110	Ilmu Pengetahuan Umum	7 2014	137,000	0	0	0	0	0	0	137,000
1.3.5.1.1.1.3	1,111	Ilmu Pengetahuan Umum	7 2014	137,000	0	0	0	0	0	0	137,000
1.3.5.1.1.1.3	1,112	Ilmu Pengetahuan Umum	7 2014	144,000	0	0	0	0	0	0	144,000
1.3.5.1.1.1.3	1,113	Ilmu Pengetahuan Umum	7 2014	144,000	0	0	0	0	0	0	144,000
1.3.5.1.1.1.3	1,114	Ilmu Pengetahuan Umum	7 2014	144,000	0	0	0	0	0	0	144,000
1.3.5.1.1.1.3	1,115	Ilmu Pengetahuan Umum	7 2014	144,000	0	0	0	0	0	0	144,000
1.3.5.1.1.1.3	1,116	Ilmu Pengetahuan Umum	7 2014	144,000	0	0	0	0	0	0	144,000
1.3.5.1.1.1.3	1,117	Ilmu Pengetahuan Umum	7 2014	144,000	0	0	0	0	0	0	144,000
1.3.5.1.1.1.3	1,118	Ilmu Pengetahuan Umum	7 2014	144,000	0	0	0	0	0	0	144,000
1.3.5.1.1.1.3	1,119	Ilmu Pengetahuan Umum	7 2014	144,000	0	0	0	0	0	0	144,000
1.3.5.1.1.1.3	1,120	Ilmu Pengetahuan Umum	7 2014	144,000	0	0	0	0	0	0	144,000
1.3.5.1.1.1.3	1,121	Ilmu Pengetahuan Umum	7 2014	144,000	0	0	0	0	0	0	144,000
1.3.5.1.1.1.3	1,122	Ilmu Pengetahuan Umum	7 2014	100,000	0	0	0	0	0	0	100,000
1.3.5.1.1.1.3	1,123	Ilmu Pengetahuan Umum	7 2014	100,000	0	0	0	0	0	0	100,000
1.3.5.1.1.1.3	1,124	Ilmu Pengetahuan Umum	7 2014	100,000	0	0	0	0	0	0	100,000
1.3.5.1.1.1.3	1,125	Ilmu Pengetahuan Umum	7 2014	100,000	0	0	0	0	0	0	100,000
1.3.5.1.1.1.3	1,126	Ilmu Pengetahuan Umum	7 2014	100,000	0	0	0	0	0	0	100,000
1.3.5.1.1.1.3	1,127	Ilmu Pengetahuan Umum	7 2014	109,000	0	0	0	0	0	0	109,000
1.3.5.1.1.1.3	1,128	Ilmu Pengetahuan Umum	7 2014	109,000	0	0	0	0	0	0	109,000
1.3.5.1.1.1.3	1,129	Ilmu Pengetahuan Umum	7 2014	109,000	0	0	0	0	0	0	109,000
1.3.5.1.1.1.3	1,130	Ilmu Pengetahuan Umum	7 2014	109,000	0	0	0	0	0	0	109,000
1.3.5.1.1.1.3	1,131	Ilmu Pengetahuan Umum	7 2014	109,000	0	0	0	0	0	0	109,000
1.3.5.1.1.1.3	1,149	Ilmu Pengetahuan Umum	7 2014	162,000	0	0	0	0	0	0	162,000
1.3.5.1.1.1.3	1,150	Ilmu Pengetahuan Umum	7 2014	162,000	0	0	0	0	0	0	162,000
1.3.5.1.1.1.3	1,151	Ilmu Pengetahuan Umum	7 2014	162,000	0	0	0	0	0	0	162,000
1.3.5.1.1.1.3	1,152	Ilmu Pengetahuan Umum	7 2014	162,000	0	0	0	0	0	0	162,000
1.3.5.1.1.1.3	1,153	Ilmu Pengetahuan Umum	7 2014	162,000	0	0	0	0	0	0	162,000
1.3.5.1.1.1.3	1,154	Ilmu Pengetahuan Umum	7 2014	162,000	0	0	0	0	0	0	162,000



PEMERINTAH PROVINSI BALI
LAPORAN PENYUSUTAN ASET TETAP

Sampai dengan 31-Desember-2023

Bidang : Sekwan/DPRD

KODE ASET	NO REG	NAMA ASET	MASA PEROLEHAN	NILAI PEROLEHAN	SISA MASA MANFAAT		AKUMULASI PENYUSUTAN 1 Jan 2023	PENYUSUTAN		AKUMULASI PENYUSUTAN 31-Des-2023	NILAI BUKU
					Thn	Bulan		Semester I	Semester II		
1.3.5.1.1.1.3	1,155	Ilmu Pengetahuan Umum	7 2014	162,000	0	0	0	0	0	0	162,000
1.3.5.1.1.1.3	1,156	Ilmu Pengetahuan Umum	7 2014	162,000	0	0	0	0	0	0	162,000
1.3.5.1.1.1.3	1,157	Ilmu Pengetahuan Umum	7 2014	162,000	0	0	0	0	0	0	162,000
1.3.5.1.1.1.3	1,158	Ilmu Pengetahuan Umum	7 2014	162,000	0	0	0	0	0	0	162,000
1.3.5.1.1.1.3	1,159	Ilmu Pengetahuan Umum	7 2014	105,000	0	0	0	0	0	0	105,000
1.3.5.1.1.1.3	1,160	Ilmu Pengetahuan Umum	7 2014	105,000	0	0	0	0	0	0	105,000
1.3.5.1.1.1.3	1,161	Ilmu Pengetahuan Umum	7 2014	105,000	0	0	0	0	0	0	105,000
1.3.5.1.1.1.3	1,162	Ilmu Pengetahuan Umum	7 2014	105,000	0	0	0	0	0	0	105,000
1.3.5.1.1.1.3	1,163	Ilmu Pengetahuan Umum	7 2014	105,000	0	0	0	0	0	0	105,000
1.3.5.1.1.1.3	1,164	Ilmu Pengetahuan Umum	7 2014	116,000	0	0	0	0	0	0	116,000
1.3.5.1.1.1.3	1,165	Ilmu Pengetahuan Umum	7 2014	116,000	0	0	0	0	0	0	116,000
1.3.5.1.1.1.3	1,166	Ilmu Pengetahuan Umum	7 2014	116,000	0	0	0	0	0	0	116,000
1.3.5.1.1.1.3	1,167	Ilmu Pengetahuan Umum	7 2014	116,000	0	0	0	0	0	0	116,000
1.3.5.1.1.1.3	1,168	Ilmu Pengetahuan Umum	7 2014	116,000	0	0	0	0	0	0	116,000
1.3.5.1.1.1.3	1,169	Ilmu Pengetahuan Umum	7 2014	100,000	0	0	0	0	0	0	100,000
1.3.5.1.1.1.3	1,170	Ilmu Pengetahuan Umum	7 2014	100,000	0	0	0	0	0	0	100,000
1.3.5.1.1.1.3	1,171	Ilmu Pengetahuan Umum	7 2014	100,000	0	0	0	0	0	0	100,000
1.3.5.1.1.1.3	1,172	Ilmu Pengetahuan Umum	7 2014	100,000	0	0	0	0	0	0	100,000
1.3.5.1.1.1.3	1,173	Ilmu Pengetahuan Umum	7 2014	100,000	0	0	0	0	0	0	100,000
1.3.5.1.1.1.3	1,174	Ilmu Pengetahuan Umum	7 2014	108,000	0	0	0	0	0	0	108,000
1.3.5.1.1.1.3	1,175	Ilmu Pengetahuan Umum	7 2014	108,000	0	0	0	0	0	0	108,000
1.3.5.1.1.1.3	1,176	Ilmu Pengetahuan Umum	7 2014	108,000	0	0	0	0	0	0	108,000
1.3.5.1.1.1.3	1,177	Ilmu Pengetahuan Umum	7 2014	108,000	0	0	0	0	0	0	108,000
1.3.5.1.1.1.3	1,178	Ilmu Pengetahuan Umum	7 2014	108,000	0	0	0	0	0	0	108,000
1.3.5.1.1.1.3	1,179	Ilmu Pengetahuan Umum	7 2014	119,000	0	0	0	0	0	0	119,000
1.3.5.1.1.1.3	1,180	Ilmu Pengetahuan Umum	7 2014	119,000	0	0	0	0	0	0	119,000
1.3.5.1.1.1.3	1,181	Ilmu Pengetahuan Umum	7 2014	119,000	0	0	0	0	0	0	119,000
1.3.5.1.1.1.3	1,182	Ilmu Pengetahuan Umum	7 2014	119,000	0	0	0	0	0	0	119,000
1.3.5.1.1.1.3	1,183	Ilmu Pengetahuan Umum	7 2014	119,000	0	0	0	0	0	0	119,000
1.3.5.1.1.1.3	1,184	Ilmu Pengetahuan Umum	7 2014	106,000	0	0	0	0	0	0	106,000
1.3.5.1.1.1.3	1,185	Ilmu Pengetahuan Umum	7 2014	106,000	0	0	0	0	0	0	106,000
1.3.5.1.1.1.3	1,186	Ilmu Pengetahuan Umum	7 2014	106,000	0	0	0	0	0	0	106,000
1.3.5.1.1.1.3	1,187	Ilmu Pengetahuan Umum	7 2014	106,000	0	0	0	0	0	0	106,000



PEMERINTAH PROVINSI BALI
LAPORAN PENYUSUTAN ASET TETAP

Sampai dengan 31-Desember-2023

Bidang : Sekwan/DPRD

KODE ASET	NO REG	NAMA ASET	MASA PEROLEHAN	NILAI PEROLEHAN	SISA MASA MANFAAT		AKUMULASI PENYUSUTAN 1 Jan 2023	PENYUSUTAN		AKUMULASI PENYUSUTAN 31-Des-2023	NILAI BUKU
					Thn	Bulan		Semester I	Semester II		
1.3.5.1.1.1.3	1,188	Ilmu Pengetahuan Umum	7 2014	106,000	0	0	0	0	0	0	106,000
1.3.5.1.1.1.3	1,194	Ilmu Pengetahuan Umum	7 2014	124,000	0	0	0	0	0	0	124,000
1.3.5.1.1.1.3	1,195	Ilmu Pengetahuan Umum	7 2014	124,000	0	0	0	0	0	0	124,000
1.3.5.1.1.1.3	1,196	Ilmu Pengetahuan Umum	7 2014	124,000	0	0	0	0	0	0	124,000
1.3.5.1.1.1.3	1,197	Ilmu Pengetahuan Umum	7 2014	124,000	0	0	0	0	0	0	124,000
1.3.5.1.1.1.3	1,198	Ilmu Pengetahuan Umum	7 2014	124,000	0	0	0	0	0	0	124,000
1.3.5.1.1.1.3	1,199	Ilmu Pengetahuan Umum	7 2014	124,000	0	0	0	0	0	0	124,000
1.3.5.1.1.1.3	1,200	Ilmu Pengetahuan Umum	7 2014	124,000	0	0	0	0	0	0	124,000
1.3.5.1.1.1.3	1,201	Ilmu Pengetahuan Umum	7 2014	124,000	0	0	0	0	0	0	124,000
1.3.5.1.1.1.3	1,202	Ilmu Pengetahuan Umum	7 2014	136,000	0	0	0	0	0	0	136,000
1.3.5.1.1.1.3	1,203	Ilmu Pengetahuan Umum	7 2014	136,000	0	0	0	0	0	0	136,000
1.3.5.1.1.1.3	1,204	Ilmu Pengetahuan Umum	7 2014	136,000	0	0	0	0	0	0	136,000
1.3.5.1.1.1.3	1,205	Ilmu Pengetahuan Umum	7 2014	136,000	0	0	0	0	0	0	136,000
1.3.5.1.1.1.3	1,206	Ilmu Pengetahuan Umum	7 2014	136,000	0	0	0	0	0	0	136,000
1.3.5.1.1.1.3	1,207	Ilmu Pengetahuan Umum	7 2014	136,000	0	0	0	0	0	0	136,000
1.3.5.1.1.1.3	1,208	Ilmu Pengetahuan Umum	7 2014	136,000	0	0	0	0	0	0	136,000
1.3.5.1.1.1.3	1,209	Ilmu Pengetahuan Umum	7 2014	136,000	0	0	0	0	0	0	136,000
1.3.5.1.1.1.3	1,218	Ilmu Pengetahuan Umum	7 2014	114,000	0	0	0	0	0	0	114,000
1.3.5.1.1.1.3	1,219	Ilmu Pengetahuan Umum	7 2014	114,000	0	0	0	0	0	0	114,000
1.3.5.1.1.1.3	1,220	Ilmu Pengetahuan Umum	7 2014	114,000	0	0	0	0	0	0	114,000
1.3.5.1.1.1.3	1,221	Ilmu Pengetahuan Umum	7 2014	114,000	0	0	0	0	0	0	114,000
1.3.5.1.1.1.3	1,222	Ilmu Pengetahuan Umum	7 2014	114,000	0	0	0	0	0	0	114,000
1.3.5.1.1.1.3	1,223	Ilmu Pengetahuan Umum	7 2014	114,000	0	0	0	0	0	0	114,000
1.3.5.1.1.1.3	1,224	Ilmu Pengetahuan Umum	7 2014	114,000	0	0	0	0	0	0	114,000
1.3.5.1.1.1.3	1,225	Ilmu Pengetahuan Umum	7 2014	114,000	0	0	0	0	0	0	114,000
1.3.5.1.1.1.3	1,226	Ilmu Pengetahuan Umum	7 2014	109,000	0	0	0	0	0	0	109,000
1.3.5.1.1.1.3	1,227	Ilmu Pengetahuan Umum	7 2014	109,000	0	0	0	0	0	0	109,000
1.3.5.1.1.1.3	1,228	Ilmu Pengetahuan Umum	7 2014	109,000	0	0	0	0	0	0	109,000
1.3.5.1.1.1.3	1,229	Ilmu Pengetahuan Umum	7 2014	109,000	0	0	0	0	0	0	109,000
1.3.5.1.1.1.3	1,230	Ilmu Pengetahuan Umum	7 2014	109,000	0	0	0	0	0	0	109,000
1.3.5.1.1.1.3	1,231	Ilmu Pengetahuan Umum	7 2014	147,000	0	0	0	0	0	0	147,000
1.3.5.1.1.1.3	1,232	Ilmu Pengetahuan Umum	7 2014	147,000	0	0	0	0	0	0	147,000
1.3.5.1.1.1.3	1,233	Ilmu Pengetahuan Umum	7 2014	147,000	0	0	0	0	0	0	147,000



PEMERINTAH PROVINSI BALI

LAPORAN PENYUSUTAN ASET TETAP

Sampai dengan 31-Desember-2023

Bidang : Sekwan/DPRD

KODE ASET	NO REG	NAMA ASET	MASA PEROLEHAN	NILAI PEROLEHAN	SISA MASA MANFAAT		AKUMULASI PENYUSUTAN 1 Jan 2023	PENYUSUTAN		AKUMULASI PENYUSUTAN 31-Des-2023	NILAI BUKU
					Thn	Bulan		Semester I	Semester II		
1.3.5.1.1.1.3	1,234	Ilmu Pengetahuan Umum	7 2014	147,000	0	0	0	0	0	0	147,000
1.3.5.1.1.1.3	1,235	Ilmu Pengetahuan Umum	7 2014	147,000	0	0	0	0	0	0	147,000
1.3.5.1.1.1.3	1,236	Ilmu Pengetahuan Umum	7 2014	147,000	0	0	0	0	0	0	147,000
1.3.5.1.1.1.3	1,237	Ilmu Pengetahuan Umum	7 2014	147,000	0	0	0	0	0	0	147,000
1.3.5.1.1.1.3	1,238	Ilmu Pengetahuan Umum	7 2014	147,000	0	0	0	0	0	0	147,000
1.3.5.1.1.1.3	1,239	Ilmu Pengetahuan Umum	7 2014	147,000	0	0	0	0	0	0	147,000
1.3.5.1.1.1.3	1,240	Ilmu Pengetahuan Umum	7 2014	147,000	0	0	0	0	0	0	147,000
1.3.5.1.1.1.3	1,241	Ilmu Pengetahuan Umum	7 2014	147,000	0	0	0	0	0	0	147,000
1.3.5.1.1.1.3	1,242	Ilmu Pengetahuan Umum	7 2014	147,000	0	0	0	0	0	0	147,000
1.3.5.1.1.1.3	1,243	Ilmu Pengetahuan Umum	7 2014	147,000	0	0	0	0	0	0	147,000
1.3.5.1.1.1.3	1,244	Ilmu Pengetahuan Umum	7 2014	147,000	0	0	0	0	0	0	147,000
1.3.5.1.1.1.3	1,245	Ilmu Pengetahuan Umum	7 2014	147,000	0	0	0	0	0	0	147,000
1.3.5.1.1.1.3	1,246	Ilmu Pengetahuan Umum	7 2014	147,000	0	0	0	0	0	0	147,000
1.3.5.1.1.1.3	1,247	Ilmu Pengetahuan Umum	7 2014	147,000	0	0	0	0	0	0	147,000
1.3.5.1.1.1.3	1,248	Ilmu Pengetahuan Umum	7 2014	147,000	0	0	0	0	0	0	147,000
1.3.5.1.1.1.3	1,249	Ilmu Pengetahuan Umum	7 2014	115,000	0	0	0	0	0	0	115,000
1.3.5.1.1.1.3	1,250	Ilmu Pengetahuan Umum	7 2014	115,000	0	0	0	0	0	0	115,000
1.3.5.1.1.1.3	1,251	Ilmu Pengetahuan Umum	7 2014	115,000	0	0	0	0	0	0	115,000
1.3.5.1.1.1.3	1,252	Ilmu Pengetahuan Umum	7 2014	115,000	0	0	0	0	0	0	115,000
1.3.5.1.1.1.3	1,253	Ilmu Pengetahuan Umum	7 2014	115,000	0	0	0	0	0	0	115,000
1.3.5.1.1.1.3	1,258	Ilmu Pengetahuan Umum	7 2014	120,000	0	0	0	0	0	0	120,000
1.3.5.1.1.1.3	1,259	Ilmu Pengetahuan Umum	7 2014	120,000	0	0	0	0	0	0	120,000
1.3.5.1.1.1.3	1,260	Ilmu Pengetahuan Umum	7 2014	120,000	0	0	0	0	0	0	120,000
1.3.5.1.1.1.3	1,261	Ilmu Pengetahuan Umum	7 2014	120,000	0	0	0	0	0	0	120,000
1.3.5.1.1.1.3	1,262	Ilmu Pengetahuan Umum	7 2014	120,000	0	0	0	0	0	0	120,000
1.3.5.1.1.1.3	1,263	Ilmu Pengetahuan Umum	7 2014	155,000	0	0	0	0	0	0	155,000
1.3.5.1.1.1.3	1,264	Ilmu Pengetahuan Umum	7 2014	155,000	0	0	0	0	0	0	155,000
1.3.5.1.1.1.3	1,265	Ilmu Pengetahuan Umum	7 2014	155,000	0	0	0	0	0	0	155,000
1.3.5.1.1.1.3	1,266	Ilmu Pengetahuan Umum	7 2014	155,000	0	0	0	0	0	0	155,000
1.3.5.1.1.1.3	1,267	Ilmu Pengetahuan Umum	7 2014	155,000	0	0	0	0	0	0	155,000
1.3.5.1.1.1.3	1,268	Ilmu Pengetahuan Umum	7 2014	135,000	0	0	0	0	0	0	135,000
1.3.5.1.1.1.3	1,269	Ilmu Pengetahuan Umum	7 2014	135,000	0	0	0	0	0	0	135,000
1.3.5.1.1.1.3	1,270	Ilmu Pengetahuan Umum	7 2014	135,000	0	0	0	0	0	0	135,000



PEMERINTAH PROVINSI BALI
LAPORAN PENYUSUTAN ASET TETAP

Sampai dengan 31-Desember-2023

Bidang : Sekwan/DPRD

KODE ASET	NO REG	NAMA ASET	MASA PEROLEHAN	NILAI PEROLEHAN	SISA MASA MANFAAT		AKUMULASI PENYUSUTAN 1 Jan 2023	PENYUSUTAN		AKUMULASI PENYUSUTAN 31-Des-2023	NILAI BUKU
					Thn	Bulan		Semester I	Semester II		
1.3.5.1.1.1.3	1,271	Ilmu Pengetahuan Umum	7 2014	135,000	0	0	0	0	0	0	135,000
1.3.5.1.1.1.3	1,272	Ilmu Pengetahuan Umum	7 2014	135,000	0	0	0	0	0	0	135,000
1.3.5.1.1.1.3	1,273	Ilmu Pengetahuan Umum	7 2014	149,000	0	0	0	0	0	0	149,000
1.3.5.1.1.1.3	1,274	Ilmu Pengetahuan Umum	7 2014	149,000	0	0	0	0	0	0	149,000
1.3.5.1.1.1.3	1,275	Ilmu Pengetahuan Umum	7 2014	149,000	0	0	0	0	0	0	149,000
1.3.5.1.1.1.3	1,276	Ilmu Pengetahuan Umum	7 2014	149,000	0	0	0	0	0	0	149,000
1.3.5.1.1.1.3	1,277	Ilmu Pengetahuan Umum	7 2014	149,000	0	0	0	0	0	0	149,000
1.3.5.1.1.1.3	1,278	Ilmu Pengetahuan Umum	7 2014	149,000	0	0	0	0	0	0	149,000
1.3.5.1.1.1.3	1,279	Ilmu Pengetahuan Umum	7 2014	149,000	0	0	0	0	0	0	149,000
1.3.5.1.1.1.3	1,280	Ilmu Pengetahuan Umum	7 2014	149,000	0	0	0	0	0	0	149,000
1.3.5.1.1.1.3	1,281	Ilmu Pengetahuan Umum	7 2014	149,000	0	0	0	0	0	0	149,000
1.3.5.1.1.1.3	1,282	Ilmu Pengetahuan Umum	7 2014	149,000	0	0	0	0	0	0	149,000
1.3.5.1.1.1.3	1,283	Ilmu Pengetahuan Umum	7 2014	111,000	0	0	0	0	0	0	111,000
1.3.5.1.1.1.3	1,284	Ilmu Pengetahuan Umum	7 2014	111,000	0	0	0	0	0	0	111,000
1.3.5.1.1.1.3	1,285	Ilmu Pengetahuan Umum	7 2014	111,000	0	0	0	0	0	0	111,000
1.3.5.1.1.1.3	1,286	Ilmu Pengetahuan Umum	7 2014	111,000	0	0	0	0	0	0	111,000
1.3.5.1.1.1.3	1,287	Ilmu Pengetahuan Umum	7 2014	111,000	0	0	0	0	0	0	111,000
1.3.5.1.1.1.3	1,288	Ilmu Pengetahuan Umum	7 2014	114,000	0	0	0	0	0	0	114,000
1.3.5.1.1.1.3	1,289	Ilmu Pengetahuan Umum	7 2014	114,000	0	0	0	0	0	0	114,000
1.3.5.1.1.1.3	1,290	Ilmu Pengetahuan Umum	7 2014	114,000	0	0	0	0	0	0	114,000
1.3.5.1.1.1.3	1,291	Ilmu Pengetahuan Umum	7 2014	114,000	0	0	0	0	0	0	114,000
1.3.5.1.1.1.3	1,292	Ilmu Pengetahuan Umum	7 2014	114,000	0	0	0	0	0	0	114,000
1.3.5.1.1.1.3	1,293	Ilmu Pengetahuan Umum	7 2014	114,000	0	0	0	0	0	0	114,000
1.3.5.1.1.1.3	1,294	Ilmu Pengetahuan Umum	7 2014	114,000	0	0	0	0	0	0	114,000
1.3.5.1.1.1.3	1,295	Ilmu Pengetahuan Umum	7 2014	114,000	0	0	0	0	0	0	114,000
1.3.5.1.1.1.3	1,296	Ilmu Pengetahuan Umum	7 2014	125,000	0	0	0	0	0	0	125,000
1.3.5.1.1.1.3	1,297	Ilmu Pengetahuan Umum	7 2014	125,000	0	0	0	0	0	0	125,000
1.3.5.1.1.1.3	1,298	Ilmu Pengetahuan Umum	7 2014	125,000	0	0	0	0	0	0	125,000
1.3.5.1.1.1.3	1,299	Ilmu Pengetahuan Umum	7 2014	125,000	0	0	0	0	0	0	125,000
1.3.5.1.1.1.3	1,300	Ilmu Pengetahuan Umum	7 2014	125,000	0	0	0	0	0	0	125,000
1.3.5.1.1.1.3	1,301	Ilmu Pengetahuan Umum	7 2014	125,000	0	0	0	0	0	0	125,000
1.3.5.1.1.1.3	1,302	Ilmu Pengetahuan Umum	7 2014	125,000	0	0	0	0	0	0	125,000
1.3.5.1.1.1.3	1,303	Ilmu Pengetahuan Umum	7 2014	125,000	0	0	0	0	0	0	125,000



PEMERINTAH PROVINSI BALI

LAPORAN PENYUSUTAN ASET TETAP

Sampai dengan 31-Desember-2023

Bidang : Sekwan/DPRD

KODE ASET	NO REG	NAMA ASET	MASA PEROLEHAN	NILAI PEROLEHAN	SISA MASA MANFAAT		AKUMULASI PENYUSUTAN 1 Jan 2023	PENYUSUTAN		AKUMULASI PENYUSUTAN 31-Des-2023	NILAI BUKU
					Thn	Bulan		Semester I	Semester II		
1.3.5.1.1.1.3	1,304	Ilmu Pengetahuan Umum	7 2014	125,000	0	0	0	0	0	0	125,000
1.3.5.1.1.1.3	1,305	Ilmu Pengetahuan Umum	7 2014	125,000	0	0	0	0	0	0	125,000
1.3.5.1.1.1.3	1,316	Ilmu Pengetahuan Umum	7 2014	112,000	0	0	0	0	0	0	112,000
1.3.5.1.1.1.3	1,317	Ilmu Pengetahuan Umum	7 2014	112,000	0	0	0	0	0	0	112,000
1.3.5.1.1.1.3	1,318	Ilmu Pengetahuan Umum	7 2014	112,000	0	0	0	0	0	0	112,000
1.3.5.1.1.1.3	1,319	Ilmu Pengetahuan Umum	7 2014	112,000	0	0	0	0	0	0	112,000
1.3.5.1.1.1.3	1,320	Ilmu Pengetahuan Umum	7 2014	112,000	0	0	0	0	0	0	112,000
1.3.5.1.1.1.3	1,321	Ilmu Pengetahuan Umum	7 2014	110,000	0	0	0	0	0	0	110,000
1.3.5.1.1.1.3	1,322	Ilmu Pengetahuan Umum	7 2014	110,000	0	0	0	0	0	0	110,000
1.3.5.1.1.1.3	1,323	Ilmu Pengetahuan Umum	7 2014	110,000	0	0	0	0	0	0	110,000
1.3.5.1.1.1.3	1,324	Ilmu Pengetahuan Umum	7 2014	110,000	0	0	0	0	0	0	110,000
1.3.5.1.1.1.3	1,325	Ilmu Pengetahuan Umum	7 2014	110,000	0	0	0	0	0	0	110,000
1.3.5.1.1.1.3	1,326	Ilmu Pengetahuan Umum	7 2014	109,000	0	0	0	0	0	0	109,000
1.3.5.1.1.1.3	1,327	Ilmu Pengetahuan Umum	7 2014	109,000	0	0	0	0	0	0	109,000
1.3.5.1.1.1.3	1,328	Ilmu Pengetahuan Umum	7 2014	109,000	0	0	0	0	0	0	109,000
1.3.5.1.1.1.3	1,329	Ilmu Pengetahuan Umum	7 2014	109,000	0	0	0	0	0	0	109,000
1.3.5.1.1.1.3	1,330	Ilmu Pengetahuan Umum	7 2014	109,000	0	0	0	0	0	0	109,000
1.3.5.1.1.1.3	1,331	Ilmu Pengetahuan Umum	7 2014	123,000	0	0	0	0	0	0	123,000
1.3.5.1.1.1.3	1,332	Ilmu Pengetahuan Umum	7 2014	123,000	0	0	0	0	0	0	123,000
1.3.5.1.1.1.3	1,333	Ilmu Pengetahuan Umum	7 2014	123,000	0	0	0	0	0	0	123,000
1.3.5.1.1.1.3	1,334	Ilmu Pengetahuan Umum	7 2014	123,000	0	0	0	0	0	0	123,000
1.3.5.1.1.1.3	1,335	Ilmu Pengetahuan Umum	7 2014	123,000	0	0	0	0	0	0	123,000
1.3.5.1.1.1.3	1,336	Ilmu Pengetahuan Umum	7 2014	123,000	0	0	0	0	0	0	123,000
1.3.5.1.1.1.3	1,337	Ilmu Pengetahuan Umum	7 2014	123,000	0	0	0	0	0	0	123,000
1.3.5.1.1.1.3	1,338	Ilmu Pengetahuan Umum	7 2014	109,000	0	0	0	0	0	0	109,000
1.3.5.1.1.1.3	1,339	Ilmu Pengetahuan Umum	7 2014	109,000	0	0	0	0	0	0	109,000
1.3.5.1.1.1.3	1,340	Ilmu Pengetahuan Umum	7 2014	109,000	0	0	0	0	0	0	109,000
1.3.5.1.1.1.3	1,341	Ilmu Pengetahuan Umum	7 2014	109,000	0	0	0	0	0	0	109,000
1.3.5.1.1.1.3	1,342	Ilmu Pengetahuan Umum	7 2014	109,000	0	0	0	0	0	0	109,000
1.3.5.1.1.1.5	615	Ilmu Perpustakaan	5 2015	235,000	0	0	0	0	0	0	235,000
1.3.5.1.1.1.5	616	Ilmu Perpustakaan	5 2015	235,000	0	0	0	0	0	0	235,000
1.3.5.1.1.1.5	617	Ilmu Perpustakaan	5 2015	235,000	0	0	0	0	0	0	235,000
1.3.5.1.1.1.5	618	Ilmu Perpustakaan	5 2015	235,000	0	0	0	0	0	0	235,000



PEMERINTAH PROVINSI BALI

LAPORAN PENYUSUTAN ASET TETAP

Sampai dengan 31-Desember-2023

Bidang : Sekwan/DPRD

KODE ASET	NO REG	NAMA ASET	MASA PEROLEHAN	NILAI PEROLEHAN	SISA MASA MANFAAT		AKUMULASI PENYUSUTAN 1 Jan 2023	PENYUSUTAN		AKUMULASI PENYUSUTAN 31-Des-2023	NILAI BUKU
					Thn	Bulan		Semester I	Semester II		
1.3.5.1.1.1.5	619	Ilmu Perpustakaan	5 2015	235,000	0	0	0	0	0	0	235,000
1.3.5.1.1.1.5	620	Ilmu Perpustakaan	5 2015	235,000	0	0	0	0	0	0	235,000
1.3.5.1.1.1.5	621	Ilmu Perpustakaan	5 2015	104,000	0	0	0	0	0	0	104,000
1.3.5.1.1.1.5	622	Ilmu Perpustakaan	5 2015	104,000	0	0	0	0	0	0	104,000
1.3.5.1.1.1.5	623	Ilmu Perpustakaan	5 2015	104,000	0	0	0	0	0	0	104,000
1.3.5.1.1.1.5	624	Ilmu Perpustakaan	5 2015	104,000	0	0	0	0	0	0	104,000
1.3.5.1.1.1.5	625	Ilmu Perpustakaan	5 2015	104,000	0	0	0	0	0	0	104,000
1.3.5.1.1.1.5	626	Ilmu Perpustakaan	5 2015	104,000	0	0	0	0	0	0	104,000
1.3.5.1.1.1.5	721	Ilmu Perpustakaan	5 2015	290,000	0	0	0	0	0	0	290,000
1.3.5.1.1.1.5	722	Ilmu Perpustakaan	5 2015	290,000	0	0	0	0	0	0	290,000
1.3.5.1.1.1.5	723	Ilmu Perpustakaan	5 2015	290,000	0	0	0	0	0	0	290,000
1.3.5.1.1.1.5	724	Ilmu Perpustakaan	5 2015	290,000	0	0	0	0	0	0	290,000
1.3.5.1.1.1.5	725	Ilmu Perpustakaan	5 2015	290,000	0	0	0	0	0	0	290,000
1.3.5.1.1.1.5	726	Ilmu Perpustakaan	5 2015	290,000	0	0	0	0	0	0	290,000
1.3.5.1.1.1.5	727	Ilmu Perpustakaan	5 2015	148,000	0	0	0	0	0	0	148,000
1.3.5.1.1.1.5	728	Ilmu Perpustakaan	5 2015	148,000	0	0	0	0	0	0	148,000
1.3.5.1.1.1.5	729	Ilmu Perpustakaan	5 2015	148,000	0	0	0	0	0	0	148,000
1.3.5.1.1.1.5	730	Ilmu Perpustakaan	5 2015	148,000	0	0	0	0	0	0	148,000
1.3.5.1.1.1.5	731	Ilmu Perpustakaan	5 2015	148,000	0	0	0	0	0	0	148,000
1.3.5.1.1.1.5	732	Ilmu Perpustakaan	5 2015	148,000	0	0	0	0	0	0	148,000
1.3.5.1.1.1.5	733	Ilmu Perpustakaan	5 2015	128,000	0	0	0	0	0	0	128,000
1.3.5.1.1.1.5	734	Ilmu Perpustakaan	5 2015	128,000	0	0	0	0	0	0	128,000
1.3.5.1.1.1.5	735	Ilmu Perpustakaan	5 2015	128,000	0	0	0	0	0	0	128,000
1.3.5.1.1.1.5	736	Ilmu Perpustakaan	5 2015	128,000	0	0	0	0	0	0	128,000
1.3.5.1.1.1.5	737	Ilmu Perpustakaan	5 2015	128,000	0	0	0	0	0	0	128,000
1.3.5.1.1.1.5	738	Ilmu Perpustakaan	5 2015	128,000	0	0	0	0	0	0	128,000
1.3.5.1.1.1.5	763	Ilmu Perpustakaan	5 2015	255,000	0	0	0	0	0	0	255,000
1.3.5.1.1.1.5	764	Ilmu Perpustakaan	5 2015	255,000	0	0	0	0	0	0	255,000
1.3.5.1.1.1.5	765	Ilmu Perpustakaan	5 2015	255,000	0	0	0	0	0	0	255,000
1.3.5.1.1.1.5	766	Ilmu Perpustakaan	5 2015	255,000	0	0	0	0	0	0	255,000
1.3.5.1.1.1.5	767	Ilmu Perpustakaan	5 2015	255,000	0	0	0	0	0	0	255,000
1.3.5.1.1.1.5	768	Ilmu Perpustakaan	5 2015	255,000	0	0	0	0	0	0	255,000
1.3.5.1.1.1.5	769	Ilmu Perpustakaan	5 2015	240,000	0	0	0	0	0	0	240,000



PEMERINTAH PROVINSI BALI

LAPORAN PENYUSUTAN ASET TETAP

Sampai dengan 31-Desember-2023

Bidang : Sekwan/DPRD

KODE ASET	NO REG	NAMA ASET	MASA PEROLEHAN	NILAI PEROLEHAN	SISA MASA MANFAAT		AKUMULASI PENYUSUTAN 1 Jan 2023	PENYUSUTAN		AKUMULASI PENYUSUTAN 31-Des-2023	NILAI BUKU
					Thn	Bulan		Semester I	Semester II		
1.3.5.1.1.1.5	770	Ilmu Perpustakaan	5 2015	240,000	0	0	0	0	0	0	240,000
1.3.5.1.1.1.5	771	Ilmu Perpustakaan	5 2015	240,000	0	0	0	0	0	0	240,000
1.3.5.1.1.1.5	772	Ilmu Perpustakaan	5 2015	240,000	0	0	0	0	0	0	240,000
1.3.5.1.1.1.5	773	Ilmu Perpustakaan	5 2015	240,000	0	0	0	0	0	0	240,000
1.3.5.1.1.1.5	774	Ilmu Perpustakaan	5 2015	240,000	0	0	0	0	0	0	240,000
1.3.5.1.1.1.5	775	Ilmu Perpustakaan	5 2015	149,000	0	0	0	0	0	0	149,000
1.3.5.1.1.1.5	776	Ilmu Perpustakaan	5 2015	149,000	0	0	0	0	0	0	149,000
1.3.5.1.1.1.5	777	Ilmu Perpustakaan	5 2015	149,000	0	0	0	0	0	0	149,000
1.3.5.1.1.1.5	778	Ilmu Perpustakaan	5 2015	149,000	0	0	0	0	0	0	149,000
1.3.5.1.1.1.5	779	Ilmu Perpustakaan	5 2015	149,000	0	0	0	0	0	0	149,000
1.3.5.1.1.1.5	780	Ilmu Perpustakaan	5 2015	149,000	0	0	0	0	0	0	149,000
1.3.5.1.1.1.5	844	Ilmu Perpustakaan	5 2015	244,000	0	0	0	0	0	0	244,000
1.3.5.1.1.1.5	845	Ilmu Perpustakaan	5 2015	244,000	0	0	0	0	0	0	244,000
1.3.5.1.1.1.5	846	Ilmu Perpustakaan	5 2015	244,000	0	0	0	0	0	0	244,000
1.3.5.1.1.1.5	847	Ilmu Perpustakaan	5 2015	244,000	0	0	0	0	0	0	244,000
1.3.5.1.1.1.5	848	Ilmu Perpustakaan	5 2015	244,000	0	0	0	0	0	0	244,000
1.3.5.1.1.1.5	849	Ilmu Perpustakaan	5 2015	244,000	0	0	0	0	0	0	244,000
1.3.5.1.1.1.5	850	Ilmu Perpustakaan	5 2015	244,000	0	0	0	0	0	0	244,000
1.3.5.1.1.1.5	851	Ilmu Perpustakaan	5 2015	223,000	0	0	0	0	0	0	223,000
1.3.5.1.1.1.5	852	Ilmu Perpustakaan	5 2015	223,000	0	0	0	0	0	0	223,000
1.3.5.1.1.1.5	853	Ilmu Perpustakaan	5 2015	223,000	0	0	0	0	0	0	223,000
1.3.5.1.1.1.5	854	Ilmu Perpustakaan	5 2015	223,000	0	0	0	0	0	0	223,000
1.3.5.1.1.1.5	855	Ilmu Perpustakaan	5 2015	223,000	0	0	0	0	0	0	223,000
1.3.5.1.1.1.5	856	Ilmu Perpustakaan	5 2015	223,000	0	0	0	0	0	0	223,000
1.3.5.1.1.1.5	857	Ilmu Perpustakaan	5 2015	175,000	0	0	0	0	0	0	175,000
1.3.5.1.1.1.5	858	Ilmu Perpustakaan	5 2015	175,000	0	0	0	0	0	0	175,000
1.3.5.1.1.1.5	859	Ilmu Perpustakaan	5 2015	175,000	0	0	0	0	0	0	175,000
1.3.5.1.1.1.5	860	Ilmu Perpustakaan	5 2015	175,000	0	0	0	0	0	0	175,000
1.3.5.1.1.1.5	861	Ilmu Perpustakaan	5 2015	175,000	0	0	0	0	0	0	175,000
1.3.5.1.1.1.5	862	Ilmu Perpustakaan	5 2015	175,000	0	0	0	0	0	0	175,000
1.3.5.1.1.1.5	1,195	Ilmu Perpustakaan	10 2016	141,000	2	9	88.125	7.050	7.050	102.225	38,775
1.3.5.1.1.1.5	1,196	Ilmu Perpustakaan	10 2016	141,000	2	9	88.125	7.050	7.050	102.225	38,775
1.3.5.1.1.1.5	1,202	Ilmu Perpustakaan	10 2016	110,000	2	9	68.750	5.500	5.500	79.750	30,250



PEMERINTAH PROVINSI BALI
LAPORAN PENYUSUTAN ASET TETAP

Sampai dengan 31-Desember-2023

Bidang : Sekwan/DPRD

KODE ASET	NO REG	NAMA ASET	MASA PEROLEHAN	NILAI PEROLEHAN	SISA MASA MANFAAT		AKUMULASI PENYUSUTAN 1 Jan 2023	PENYUSUTAN		AKUMULASI PENYUSUTAN 31-Des-2023	NILAI BUKU
					Thn	Bulan		Semester I	Semester II		
1.3.5.1.1.1.5	1,203	Ilmu Perpustakaan	10 2016	110,000	2	9	68.750	5.500	5.500	79.750	30,250
1.3.5.1.1.1.5	1,204	Ilmu Perpustakaan	10 2016	118,000	2	9	73.750	5.900	5.900	85.550	32,450
1.3.5.1.1.1.5	1,205	Ilmu Perpustakaan	10 2016	118,000	2	9	73.750	5.900	5.900	85.550	32,450
1.3.5.1.1.1.5	1,206	Ilmu Perpustakaan	10 2016	108,000	2	9	67.500	5.400	5.400	78.300	29,700
1.3.5.1.1.1.5	1,207	Ilmu Perpustakaan	10 2016	108,000	2	9	67.500	5.400	5.400	78.300	29,700
1.3.5.1.1.1.5	1,249	Ilmu Perpustakaan	10 2016	130,000	2	9	81.250	6.500	6.500	94.250	35,750
1.3.5.1.1.1.5	1,250	Ilmu Perpustakaan	10 2016	130,000	2	9	81.250	6.500	6.500	94.250	35,750
1.3.5.1.1.1.5	1,251	Ilmu Perpustakaan	10 2016	130,000	2	9	81.250	6.500	6.500	94.250	35,750
1.3.5.1.1.1.5	1,274	Ilmu Perpustakaan	10 2016	175,000	2	9	109.375	8.750	8.750	126.875	48,125
1.3.5.1.1.1.5	1,281	Ilmu Perpustakaan	10 2016	200,000	2	9	125.000	10.000	10.000	145.000	55,000
1.3.5.1.1.1.5	1,282	Ilmu Perpustakaan	10 2016	200,000	2	9	125.000	10.000	10.000	145.000	55,000
1.3.5.1.1.1.5	1,283	Ilmu Perpustakaan	10 2016	200,000	2	9	125.000	10.000	10.000	145.000	55,000
1.3.5.1.1.1.5	1,284	Ilmu Perpustakaan	10 2016	200,000	2	9	125.000	10.000	10.000	145.000	55,000
1.3.5.1.1.1.5	1,285	Ilmu Perpustakaan	10 2016	200,000	2	9	125.000	10.000	10.000	145.000	55,000
1.3.5.1.1.1.5	1,286	Ilmu Perpustakaan	10 2016	200,000	2	9	125.000	10.000	10.000	145.000	55,000
1.3.5.1.1.1.5	1,317	Ilmu Perpustakaan	10 2016	250,000	2	9	156.250	12.500	12.500	181.250	68,750
1.3.5.1.1.1.5	1,318	Ilmu Perpustakaan	10 2016	250,000	2	9	156.250	12.500	12.500	181.250	68,750
1.3.5.1.1.1.5	1,319	Ilmu Perpustakaan	10 2016	975,000	2	9	609.375	48.750	48.750	706.875	268,125
1.3.5.1.1.1.5	1,320	Ilmu Perpustakaan	10 2016	975,000	2	9	609.375	48.750	48.750	706.875	268,125
1.3.5.1.1.1.5	1,321	Ilmu Perpustakaan	10 2016	975,000	2	9	609.375	48.750	48.750	706.875	268,125
1.3.5.1.1.1.5	1,322	Ilmu Perpustakaan	10 2016	150,000	2	9	93.750	7.500	7.500	108.750	41,250
1.3.5.1.1.1.5	1,323	Ilmu Perpustakaan	10 2016	150,000	2	9	93.750	7.500	7.500	108.750	41,250
1.3.5.1.1.1.5	1,324	Ilmu Perpustakaan	10 2016	120,000	2	9	75.000	6.000	6.000	87.000	33,000
1.3.5.1.1.1.5	1,325	Ilmu Perpustakaan	10 2016	120,000	2	9	75.000	6.000	6.000	87.000	33,000
1.3.5.1.1.1.5	1,326	Ilmu Perpustakaan	10 2016	140,000	2	9	87.500	7.000	7.000	101.500	38,500
1.3.5.1.1.1.5	1,327	Ilmu Perpustakaan	10 2016	850,000	2	9	531.250	42.500	42.500	616.250	233,750
1.3.5.1.1.1.5	1,328	Ilmu Perpustakaan	10 2016	850,000	2	9	531.250	42.500	42.500	616.250	233,750
1.3.5.1.1.1.5	1,329	Ilmu Perpustakaan	10 2016	145,000	2	9	90.625	7.250	7.250	105.125	39,875
1.3.5.1.1.1.5	1,330	Ilmu Perpustakaan	10 2016	145,000	2	9	90.625	7.250	7.250	105.125	39,875
1.3.5.1.1.1.5	1,331	Ilmu Perpustakaan	10 2016	280,000	2	9	175.000	14.000	14.000	203.000	77,000
1.3.5.1.1.1.5	1,332	Ilmu Perpustakaan	10 2016	400,000	2	9	250.000	20.000	20.000	290.000	110,000
1.3.5.1.1.1.5	1,333	Ilmu Perpustakaan	10 2016	400,000	2	9	250.000	20.000	20.000	290.000	110,000
1.3.5.1.1.1.5	1,334	Ilmu Perpustakaan	10 2016	400,000	2	9	250.000	20.000	20.000	290.000	110,000



PEMERINTAH PROVINSI BALI
LAPORAN PENYUSUTAN ASET TETAP

Sampai dengan 31-Desember-2023

Bidang : Sekwan/DPRD

KODE ASET	NO REG	NAMA ASET	MASA PEROLEHAN	NILAI PEROLEHAN	SISA MASA MANFAAT		AKUMULASI PENYUSUTAN 1 Jan 2023	PENYUSUTAN		AKUMULASI PENYUSUTAN 31-Des-2023	NILAI BUKU
					Thn	Bulan		Semester I	Semester II		
1.3.5.1.1.1.5	1,335	Ilmu Perpustakaan	10 2016	295,000	2	9	184.375	14.750	14.750	213.875	81,125
1.3.5.1.1.1.5	1,336	Ilmu Perpustakaan	10 2016	295,000	2	9	184.375	14.750	14.750	213.875	81,125
1.3.5.1.1.1.5	1,337	Ilmu Perpustakaan	10 2016	295,000	2	9	184.375	14.750	14.750	213.875	81,125
1.3.5.1.1.1.5	1,338	Ilmu Perpustakaan	10 2016	185,000	2	9	115.625	9.250	9.250	134.125	50,875
1.3.5.1.1.1.5	1,339	Ilmu Perpustakaan	10 2016	185,000	2	9	115.625	9.250	9.250	134.125	50,875
1.3.5.1.1.1.5	1,340	Ilmu Perpustakaan	10 2016	185,000	2	9	115.625	9.250	9.250	134.125	50,875
1.3.5.1.1.1.5	1,341	Ilmu Perpustakaan	10 2016	185,000	2	9	115.625	9.250	9.250	134.125	50,875
1.3.5.1.1.1.5	1,342	Ilmu Perpustakaan	10 2016	185,000	2	9	115.625	9.250	9.250	134.125	50,875
1.3.5.1.1.1.5	1,343	Ilmu Perpustakaan	10 2016	185,000	2	9	115.625	9.250	9.250	134.125	50,875
1.3.5.1.1.1.5	1,344	Ilmu Perpustakaan	10 2016	125,000	2	9	78.125	6.250	6.250	90.625	34,375
1.3.5.1.1.1.5	1,345	Ilmu Perpustakaan	10 2016	125,000	2	9	78.125	6.250	6.250	90.625	34,375
1.3.5.1.1.1.5	1,346	Ilmu Perpustakaan	10 2016	125,000	2	9	78.125	6.250	6.250	90.625	34,375
1.3.5.1.1.1.5	1,347	Ilmu Perpustakaan	10 2016	375,000	2	9	234.375	18.750	18.750	271.875	103,125
1.3.5.1.1.1.5	1,348	Ilmu Perpustakaan	10 2016	375,000	2	9	234.375	18.750	18.750	271.875	103,125
1.3.5.1.1.1.5	1,349	Ilmu Perpustakaan	10 2016	390,000	2	9	243.750	19.500	19.500	282.750	107,250
1.3.5.1.1.1.5	1,350	Ilmu Perpustakaan	10 2016	390,000	2	9	243.750	19.500	19.500	282.750	107,250
1.3.5.1.1.1.5	1,351	Ilmu Perpustakaan	10 2016	390,000	2	9	243.750	19.500	19.500	282.750	107,250
1.3.5.1.1.1.5	1,352	Ilmu Perpustakaan	10 2016	900,000	2	9	562.500	45.000	45.000	652.500	247,500
1.3.5.1.1.1.5	1,355	Ilmu Perpustakaan	10 2016	140,000	2	9	87.500	7.000	7.000	101.500	38,500
1.3.5.1.1.1.5	1,356	Ilmu Perpustakaan	10 2016	140,000	2	9	87.500	7.000	7.000	101.500	38,500
1.3.5.1.1.1.5	1,357	Ilmu Perpustakaan	10 2016	140,000	2	9	87.500	7.000	7.000	101.500	38,500
1.3.5.1.1.1.5	1,358	Ilmu Perpustakaan	10 2016	3,500,000	2	9	2.187.500	175.000	175.000	2.537.500	962,500
1.3.5.1.1.1.5	1,359	Ilmu Perpustakaan	10 2016	3,500,000	2	9	2.187.500	175.000	175.000	2.537.500	962,500
1.3.5.1.1.1.5	1,360	Ilmu Perpustakaan	10 2016	150,000	2	9	93.750	7.500	7.500	108.750	41,250
1.3.5.1.1.1.5	1,361	Ilmu Perpustakaan	10 2016	150,000	2	9	93.750	7.500	7.500	108.750	41,250
1.3.5.1.1.1.5	1,362	Ilmu Perpustakaan	10 2016	150,000	2	9	93.750	7.500	7.500	108.750	41,250
1.3.5.1.1.1.5	1,363	Ilmu Perpustakaan	10 2016	4,800,000	2	9	3.000.000	240.000	240.000	3.480.000	1,320,000
1.3.5.1.1.1.5	1,364	Ilmu Perpustakaan	10 2016	250,000	2	9	156.250	12.500	12.500	181.250	68,750
1.3.5.1.1.1.5	1,365	Ilmu Perpustakaan	10 2016	250,000	2	9	156.250	12.500	12.500	181.250	68,750
1.3.5.1.1.1.5	1,366	Ilmu Perpustakaan	10 2016	250,000	2	9	156.250	12.500	12.500	181.250	68,750
1.3.5.1.1.1.5	1,367	Ilmu Perpustakaan	10 2016	150,000	2	9	93.750	7.500	7.500	108.750	41,250
1.3.5.1.1.1.5	1,368	Ilmu Perpustakaan	10 2016	150,000	2	9	93.750	7.500	7.500	108.750	41,250
1.3.5.1.1.1.5	1,369	Ilmu Perpustakaan	10 2016	150,000	2	9	93.750	7.500	7.500	108.750	41,250



PEMERINTAH PROVINSI BALI

LAPORAN PENYUSUTAN ASET TETAP

Sampai dengan 31-Desember-2023

Bidang : Sekwan/DPRD

KODE ASET	NO REG	NAMA ASET	MASA PEROLEHAN		NILAI PEROLEHAN		SISA MASA MANFAAT		AKUMULASI PENYUSUTAN 1 Jan 2023	PENYUSUTAN		AKUMULASI PENYUSUTAN 31-Des-2023	NILAI BUKU
					Thn	Bulan	Thn	Bulan		Semester I	Semester II		
1.3.5.1.1.1.5	1,370	Ilmu Perpustakaan	10	2016	375,000	2	9	234.375	18.750	18.750	271.875	103,125	
1.3.5.1.1.1.5	1,371	Ilmu Perpustakaan	10	2016	375,000	2	9	234.375	18.750	18.750	271.875	103,125	
1.3.5.1.1.1.5	1,372	Ilmu Perpustakaan	10	2016	975,000	2	9	609.375	48.750	48.750	706.875	268,125	
1.3.5.1.1.1.5	1,373	Ilmu Perpustakaan	10	2016	250,000	2	9	156.250	12.500	12.500	181.250	68,750	
1.3.5.1.1.1.5	1,374	Ilmu Perpustakaan	10	2016	250,000	2	9	156.250	12.500	12.500	181.250	68,750	
1.3.5.1.1.1.5	1,375	Ilmu Perpustakaan	10	2016	140,000	2	9	87.500	7.000	7.000	101.500	38,500	
1.3.5.1.1.1.5	1,376	Ilmu Perpustakaan	10	2016	140,000	2	9	87.500	7.000	7.000	101.500	38,500	
1.3.5.1.1.1.5	1,377	Ilmu Perpustakaan	10	2016	145,000	2	9	90.625	7.250	7.250	105.125	39,875	
1.3.5.1.1.1.5	1,378	Ilmu Perpustakaan	10	2016	145,000	2	9	90.625	7.250	7.250	105.125	39,875	
1.3.5.1.1.1.5	1,379	Ilmu Perpustakaan	10	2016	200,000	2	9	125.000	10.000	10.000	145.000	55,000	
1.3.5.1.1.1.5	1,380	Ilmu Perpustakaan	10	2016	200,000	2	9	125.000	10.000	10.000	145.000	55,000	
1.3.5.1.1.1.5	1,381	Ilmu Perpustakaan	10	2016	200,000	2	9	125.000	10.000	10.000	145.000	55,000	
1.3.5.1.1.1.5	1,382	Ilmu Perpustakaan	10	2016	550,000	2	9	343.750	27.500	27.500	398.750	151,250	
1.3.5.1.1.1.5	1,383	Ilmu Perpustakaan	10	2016	550,000	2	9	343.750	27.500	27.500	398.750	151,250	
1.3.5.1.1.1.5	1,384	Ilmu Perpustakaan	10	2016	1,250,000	2	9	781.250	62.500	62.500	906.250	343,750	
1.3.5.1.1.1.5	1,385	Ilmu Perpustakaan	10	2016	175,000	2	9	109.375	8.750	8.750	126.875	48,125	
1.3.5.1.1.1.5	1,386	Ilmu Perpustakaan	10	2016	175,000	2	9	109.375	8.750	8.750	126.875	48,125	
1.3.5.1.1.1.5	1,387	Ilmu Perpustakaan	10	2016	175,000	2	9	109.375	8.750	8.750	126.875	48,125	
1.3.5.1.1.1.5	1,388	Ilmu Perpustakaan	10	2016	175,000	2	9	109.375	8.750	8.750	126.875	48,125	
1.3.5.1.1.1.6	1	Encyclopedia, Kamus, Buku Referensi	5	2009	40,000,000	0	0	0	0	0	0	40,000,000	
1.3.5.1.1.1.12	1	Buku Umum Lain-lain	12	2010	42,521,700	0	0	0	0	0	0	42,521,700	
1.3.5.2		BARANG BERCORAK KESENIAN/KEBUDAYAAN/OLAHRA											
1.3.5.2.1		BARANG BERCORAK KESENIAN			148,992,000			94.926.666	10.116.000	9.069.334	114.112.000	34,880,000	
1.3.5.2.1.1		ALAT MUSIK			44,732,000			44.732.000	0	0	44.732.000	0	
1.3.5.2.1.1.1	1	Alat Musik Tradisional/Daerah	12	2015	44,732,000	0	0	44.732.000	0	0	44.732.000	0	
1.3.5.2.1.2		LUKISAN			104,260,000			50.194.666	10.116.000	9.069.334	69.380.000	34,880,000	
1.3.5.2.1.2.1	47	Lukisan Cat Air	11	2018	15,700,000	0	0	13.083.333	1.570.000	1.046.667	15.700.000	0	
1.3.5.2.1.2.1	48	Lukisan Cat Air	11	2018	15,700,000	0	0	13.083.333	1.570.000	1.046.667	15.700.000	0	
1.3.5.2.1.2.3	1	Lukisan Cat Minyak	7	2021	5,400,000	2	6	1.620.000	540.000	540.000	2.700.000	2,700,000	
1.3.5.2.1.2.3	2	Lukisan Cat Minyak	7	2021	2,420,000	5	0	1.452.000	484.000	484.000	2.420.000	0	
1.3.5.2.1.2.3	3	Lukisan Cat Minyak	7	2021	2,420,000	0	0	0	0	0	0	2,420,000	
1.3.5.2.1.2.3	4	Lukisan Cat Minyak	7	2021	2,560,000	10	0	3.072.000	1.024.000	1.024.000	5.120.000	(2,560,000)	
1.3.5.2.1.2.3	5	Lukisan Cat Minyak	7	2021	2,560,000	0	0	0	0	0	0	2,560,000	



PEMERINTAH PROVINSI BALI

LAPORAN PENYUSUTAN ASET TETAP

Sampai dengan 31-Desember-2023

Bidang : Sekwan/DPRD

KODE ASET	NO REG	NAMA ASET	MASA PEROLEHAN	NILAI PEROLEHAN	SISA MASA MANFAAT		AKUMULASI PENYUSUTAN 1 Jan 2023	PENYUSUTAN		AKUMULASI PENYUSUTAN 31-Des-2023	NILAI BUKU
					Thn	Bulan		Semester I	Semester II		
1.3.5.2.1.2.3	6	Lukisan Cat Minyak	7 2021	2,560,000	0	0	0	0	0	0	2,560,000
1.3.5.2.1.2.3	7	Lukisan Cat Minyak	7 2021	2,560,000	0	0	0	0	0	0	2,560,000
1.3.5.2.1.2.3	8	Lukisan Cat Minyak	7 2021	2,560,000	2	6	768.000	256.000	256.000	1.280.000	1,280,000
1.3.5.2.1.2.3	9	Lukisan Cat Minyak	7 2021	2,560,000	7	6	2.304.000	768.000	768.000	3.840.000	(1,280,000)
1.3.5.2.1.2.3	10	Lukisan Cat Minyak	7 2021	2,560,000	0	0	0	0	0	0	2,560,000
1.3.5.2.1.2.3	11	Lukisan Cat Minyak	7 2021	2,560,000	0	0	0	0	0	0	2,560,000
1.3.5.2.1.2.3	12	Lukisan Cat Minyak	7 2021	4,880,000	10	0	5.856.000	1.952.000	1.952.000	9.760.000	(4,880,000)
1.3.5.2.1.2.3	13	Lukisan Cat Minyak	7 2021	4,880,000	0	0	0	0	0	0	4,880,000
1.3.5.2.1.2.3	14	Lukisan Cat Minyak	7 2021	4,880,000	0	0	0	0	0	0	4,880,000
1.3.5.2.1.2.3	15	Lukisan Cat Minyak	7 2021	4,880,000	0	0	0	0	0	0	4,880,000
1.3.5.2.1.2.3	16	Lukisan Cat Minyak	7 2021	4,880,000	10	0	5.856.000	1.952.000	1.952.000	9.760.000	(4,880,000)
1.3.5.2.1.2.3	17	Lukisan Cat Minyak	7 2021	4,880,000	0	0	0	0	0	0	4,880,000
1.3.5.2.1.2.3	18	Lukisan Cat Minyak	7 2021	4,880,000	0	0	0	0	0	0	4,880,000
1.3.5.2.1.2.3	19	Lukisan Cat Minyak	7 2021	4,880,000	0	0	0	0	0	0	4,880,000
1.3.5.2.1.2.6	2	Lukisan lain-lain	12 2000	600,000	0	0	600.000	0	0	600.000	0
1.3.5.2.1.2.6	3	Lukisan lain-lain	12 1996	1,250,000	0	0	1.250.000	0	0	1.250.000	0
1.3.5.2.1.2.6	5	Lukisan lain-lain	12 2000	1,250,000	0	0	1.250.000	0	0	1.250.000	0
1.3.5.2.2		ALAT BERCORAK KEBUDAYAAN		29,375,000			25.875.000	2.100.000	1.400.000	29.375.000	0
1.3.5.2.2.1		PAHATAN		21,875,000			19.625.000	1.350.000	900.000	21.875.000	0
1.3.5.2.2.1.2	10	Pahatan Kayu	12 1986	1,250,000	0	0	1.250.000	0	0	1.250.000	0
1.3.5.2.2.1.2	11	Pahatan Kayu	12 1997	2,500,000	0	0	2.500.000	0	0	2.500.000	0
1.3.5.2.2.1.2	12	Pahatan Kayu	12 1999	4,125,000	0	0	4.125.000	0	0	4.125.000	0
1.3.5.2.2.1.2	14	Pahatan Kayu	12 1968	500,000	0	0	500.000	0	0	500.000	0
1.3.5.2.2.1.2	16	Pahatan Kayu	11 2018	1,500,000	0	0	1.250.000	150.000	100.000	1.500.000	0
1.3.5.2.2.1.2	17	Pahatan Kayu	11 2018	1,500,000	0	0	1.250.000	150.000	100.000	1.500.000	0
1.3.5.2.2.1.2	18	Pahatan Kayu	11 2018	1,500,000	0	0	1.250.000	150.000	100.000	1.500.000	0
1.3.5.2.2.1.2	19	Pahatan Kayu	11 2018	1,500,000	0	0	1.250.000	150.000	100.000	1.500.000	0
1.3.5.2.2.1.2	20	Pahatan Kayu	11 2018	1,500,000	0	0	1.250.000	150.000	100.000	1.500.000	0
1.3.5.2.2.1.2	21	Pahatan Kayu	11 2018	1,500,000	0	0	1.250.000	150.000	100.000	1.500.000	0
1.3.5.2.2.1.2	22	Pahatan Kayu	11 2018	1,500,000	0	0	1.250.000	150.000	100.000	1.500.000	0
1.3.5.2.2.1.2	23	Pahatan Kayu	11 2018	1,500,000	0	0	1.250.000	150.000	100.000	1.500.000	0
1.3.5.2.2.1.2	24	Pahatan Kayu	11 2018	1,500,000	0	0	1.250.000	150.000	100.000	1.500.000	0
1.3.5.2.2.3		BARANG KERAJINAN		7,500,000			6.250.000	750.000	500.000	7.500.000	0



PEMERINTAH PROVINSI BALI

LAPORAN PENYUSUTAN ASET TETAP

Sampai dengan 31-Desember-2023

Bidang : Sekwan/DPRD

KODE ASET	NO REG	NAMA ASET	MASA PEROLEHAN	NILAI PEROLEHAN	SISA MASA MANFAAT		AKUMULASI PENYUSUTAN 1 Jan 2023	PENYUSUTAN		AKUMULASI PENYUSUTAN 31-Des-2023	NILAI BUKU
					Thn	Bulan		Semester I	Semester II		
1.3.5.2.2.3.8	1	Barang Kerajinan Lain-lain	11 2018	1,500,000	0	0	1.250.000	150.000	100.000	1.500.000	0
1.3.5.2.2.3.8	2	Barang Kerajinan Lain-lain	11 2018	1,500,000	0	0	1.250.000	150.000	100.000	1.500.000	0
1.3.5.2.2.3.8	3	Barang Kerajinan Lain-lain	11 2018	1,500,000	0	0	1.250.000	150.000	100.000	1.500.000	0
1.3.5.2.2.3.8	4	Barang Kerajinan Lain-lain	11 2018	1,500,000	0	0	1.250.000	150.000	100.000	1.500.000	0
1.3.5.2.2.3.8	5	Barang Kerajinan Lain-lain	11 2018	1,500,000	0	0	1.250.000	150.000	100.000	1.500.000	0
Jumlah Aset Tetap				50,806,667,374			36.516.646.777	1.092.674.754	1.098.502.446	38.707.823.977	12,098,843,397
Aset Tetap yang dihapuskan				1,174,752,538							
2		PERALATAN DAN MESIN		1,174,752,538			1,174,752,538	0	0	1,174,752,538	0
1.3.2.2		ALAT ANGKUTAN									
1.3.2.2.1		ALAT ANGKUTAN DARAT BERMOTOR		72,000,000			72.000.000	0	0	72.000.000	0
1.3.2.2.1.4		KENDARAAN BERMOTOR BERODA DUA		72,000,000			72.000.000	0	0	72.000.000	0
1.3.2.2.1.4.1	1	Sepeda Motor	12 2005	12,000,000	0	0	12.000.000	0	0	12.000.000	0
1.3.2.2.1.4.1	2	Sepeda Motor	12 2005	12,000,000	0	0	12.000.000	0	0	12.000.000	0
1.3.2.2.1.4.1	5	Sepeda Motor	12 2006	12,000,000	0	0	12.000.000	0	0	12.000.000	0
1.3.2.2.1.4.1	6	Sepeda Motor	12 2006	12,000,000	0	0	12.000.000	0	0	12.000.000	0
1.3.2.2.1.4.1	7	Sepeda Motor	12 2006	12,000,000	0	0	12.000.000	0	0	12.000.000	0
1.3.2.2.1.4.1	8	Sepeda Motor	12 2006	12,000,000	0	0	12.000.000	0	0	12.000.000	0
1.3.2.5		ALAT KANTOR DAN RUMAH TANGGA									
1.3.2.5.1		ALAT KANTOR		492,040,000			492.040.000	0	0	492.040.000	0
1.3.2.5.1.3		ALAT REPRODUKSI (PENGKANDAAAN)		419,090,000			419.090.000	0	0	419.090.000	0
1.3.2.5.1.3.7	3	Mesin Fotocopy Folio	4 2016	123,700,000	0	0	123.700.000	0	0	123.700.000	0
1.3.2.5.1.3.17	1	Alat Reproduksi lainnya	12 2006	158,350,000	0	0	158.350.000	0	0	158.350.000	0
1.3.2.5.1.3.17	2	Alat Reproduksi lainnya	11 2011	78,540,000	0	0	78.540.000	0	0	78.540.000	0
1.3.2.5.1.3.17	3	Alat Reproduksi lainnya	4 2016	58,500,000	0	0	58.500.000	0	0	58.500.000	0
1.3.2.5.1.4		ALAT PENYIMPAN PERLENGKAPAN KANTOR		72,950,000			72.950.000	0	0	72.950.000	0
1.3.2.5.1.4.2	22	Lemari Kayu	12 1992	1,500,000	0	0	1.500.000	0	0	1.500.000	0
1.3.2.5.1.4.2	36	Lemari Kayu	12 2013	17,737,500	0	0	17.737.500	0	0	17.737.500	0
1.3.2.5.1.4.2	37	Lemari Kayu	12 2013	17,737,500	0	0	17.737.500	0	0	17.737.500	0
1.3.2.5.1.4.2	38	Lemari Kayu	12 2013	17,737,500	0	0	17.737.500	0	0	17.737.500	0
1.3.2.5.1.4.2	39	Lemari Kayu	12 2013	17,737,500	0	0	17.737.500	0	0	17.737.500	0
1.3.2.5.1.4.4	4	Rak Kayu	12 1988	500,000	0	0	500.000	0	0	500.000	0



PEMERINTAH PROVINSI BALI
LAPORAN PENYUSUTAN ASET TETAP

Sampai dengan 31-Desember-2023

Bidang : Sekwan/DPRD

KODE ASET	NO REG	NAMA ASET	MASA PEROLEHAN	NILAI PEROLEHAN	SISA MASA MANFAAT		AKUMULASI PENYUSUTAN 1 Jan 2023	PENYUSUTAN		AKUMULASI PENYUSUTAN 31-Des-2023	NILAI BUKU
					Thn	Bulan		Semester I	Semester II		
1.3.2.5.2		ALAT RUMAH TANGGA		121,481,920			121.481.920	0	0	121.481.920	0
1.3.2.5.2.1		MEUBELAIR		31,702,400			31.702.400	0	0	31.702.400	0
1.3.2.5.2.1.30	287	Kursi Rapat	12 1994	1,619,400	0	0	1.619.400	0	0	1.619.400	0
1.3.2.5.2.1.30	462	Kursi Rapat	12 2001	943,000	0	0	943.000	0	0	943.000	0
1.3.2.5.2.1.31	6	Kursi Tamu	12 1998	10,000,000	0	0	10.000.000	0	0	10.000.000	0
1.3.2.5.2.1.50	21	Meubeleur lainnya	12 2012	9,790,000	0	0	9.790.000	0	0	9.790.000	0
1.3.2.5.2.1.50	22	Meubeleur lainnya	12 2012	9,350,000	0	0	9.350.000	0	0	9.350.000	0
1.3.2.5.2.4		ALAT PENDINGIN		54,943,020			54.943.020	0	0	54.943.020	0
1.3.2.5.2.4.1	3	Lemari Es	12 1997	1,200,000	0	0	1.200.000	0	0	1.200.000	0
1.3.2.5.2.4.4	23	A.C. Split	12 2000	5,800,000	0	0	5.800.000	0	0	5.800.000	0
1.3.2.5.2.4.4	33	A.C. Split	12 2000	4,614,300	0	0	4.614.300	0	0	4.614.300	0
1.3.2.5.2.4.4	39	A.C. Split	12 2002	4,614,360	0	0	4.614.360	0	0	4.614.360	0
1.3.2.5.2.4.4	42	A.C. Split	12 2002	4,614,360	0	0	4.614.360	0	0	4.614.360	0
1.3.2.5.2.4.4	48	A.C. Split	12 2002	4,250,000	0	0	4.250.000	0	0	4.250.000	0
1.3.2.5.2.4.4	51	A.C. Split	12 2002	6,750,000	0	0	6.750.000	0	0	6.750.000	0
1.3.2.5.2.4.4	85	A.C. Split	11 2013	6,900,000	0	0	6.900.000	0	0	6.900.000	0
1.3.2.5.2.4.4	113	A.C. Split	3 2014	6,950,000	0	0	6.950.000	0	0	6.950.000	0
1.3.2.5.2.4.4	115	A.C. Split	5 2015	9,250,000	0	0	9.250.000	0	0	9.250.000	0
1.3.2.5.2.6		ALAT RUMAH TANGGA LAINNYA (HOME USE)		34,836,500			34.836.500	0	0	34.836.500	0
1.3.2.5.2.6.2	2	Televisi	12 1993	1,130,000	0	0	1.130.000	0	0	1.130.000	0
1.3.2.5.2.6.2	3	Televisi	12 1996	1,130,000	0	0	1.130.000	0	0	1.130.000	0
1.3.2.5.2.6.2	7	Televisi	12 1999	1,950,000	0	0	1.950.000	0	0	1.950.000	0
1.3.2.5.2.6.2	22	Televisi	10 2012	4,730,000	0	0	4.730.000	0	0	4.730.000	0
1.3.2.5.2.6.2	40	Televisi	5 2015	12,343,500	0	0	12.343.500	0	0	12.343.500	0
1.3.2.5.2.6.28	1	Lambang Garuda Pancasila	12 1994	1,250,000	0	0	1.250.000	0	0	1.250.000	0
1.3.2.5.2.6.28	4	Lambang Garuda Pancasila	12 2000	1,250,000	0	0	1.250.000	0	0	1.250.000	0
1.3.2.5.2.6.28	5	Lambang Garuda Pancasila	12 2000	2,500,000	0	0	2.500.000	0	0	2.500.000	0
1.3.2.5.2.6.29	1	Gambar Presiden/Wakil Presiden	12 1988	900,000	0	0	900.000	0	0	900.000	0
1.3.2.5.2.6.29	14	Gambar Presiden/Wakil Presiden	12 2000	600,000	0	0	600.000	0	0	600.000	0
1.3.2.5.2.6.29	22	Gambar Presiden/Wakil Presiden	12 2004	600,000	0	0	600.000	0	0	600.000	0
1.3.2.5.2.6.29	23	Gambar Presiden/Wakil Presiden	12 2004	600,000	0	0	600.000	0	0	600.000	0
1.3.2.5.2.6.29	24	Gambar Presiden/Wakil Presiden	12 2004	600,000	0	0	600.000	0	0	600.000	0
1.3.2.5.2.6.29	25	Gambar Presiden/Wakil Presiden	12 2004	600,000	0	0	600.000	0	0	600.000	0



PEMERINTAH PROVINSI BALI
LAPORAN PENYUSUTAN ASET TETAP

Sampai dengan 31-Desember-2023

Bidang : Sekwan/DPRD

KODE ASET	NO REG	NAMA ASET	MASA PEROLEHAN	NILAI PEROLEHAN	SISA MASA MANFAAT		AKUMULASI PENYUSUTAN 1 Jan 2023	PENYUSUTAN		AKUMULASI PENYUSUTAN 31-Des-2023	NILAI BUKU
					Thn	Bulan		Semester I	Semester II		
1.3.2.5.2.6.29	26	Gambar Presiden/Wakil Presiden	12 2004	600,000	0	0	600.000	0	0	600.000	0
1.3.2.5.2.6.29	27	Gambar Presiden/Wakil Presiden	12 2004	600,000	0	0	600.000	0	0	600.000	0
1.3.2.5.2.6.29	28	Gambar Presiden/Wakil Presiden	12 2004	600,000	0	0	600.000	0	0	600.000	0
1.3.2.5.2.6.29	29	Gambar Presiden/Wakil Presiden	12 2004	600,000	0	0	600.000	0	0	600.000	0
1.3.2.5.2.6.77	314	Alat Rumah Tangga Lain-lain	6 2015	1,126,500	0	0	1.126.500	0	0	1.126.500	0
1.3.2.5.2.6.77	315	Alat Rumah Tangga Lain-lain	6 2015	1,126,500	0	0	1.126.500	0	0	1.126.500	0
1.3.2.5.3		MEJA DAN KURSI KERJA/RAPAT PEJABAT		4,779,000			4.779.000	0	0	4.779.000	0
1.3.2.5.3.3		KURSI KERJA PEJABAT		4,779,000			4.779.000	0	0	4.779.000	0
1.3.2.5.3.3.9	78	Kursi Kerja Pejabat lainnya	8 2009	531,000	0	0	531.000	0	0	531.000	0
1.3.2.5.3.3.9	79	Kursi Kerja Pejabat lainnya	8 2009	531,000	0	0	531.000	0	0	531.000	0
1.3.2.5.3.3.9	80	Kursi Kerja Pejabat lainnya	8 2009	531,000	0	0	531.000	0	0	531.000	0
1.3.2.5.3.3.9	81	Kursi Kerja Pejabat lainnya	8 2009	531,000	0	0	531.000	0	0	531.000	0
1.3.2.5.3.3.9	82	Kursi Kerja Pejabat lainnya	8 2009	531,000	0	0	531.000	0	0	531.000	0
1.3.2.5.3.3.9	83	Kursi Kerja Pejabat lainnya	8 2009	531,000	0	0	531.000	0	0	531.000	0
1.3.2.5.3.3.9	84	Kursi Kerja Pejabat lainnya	8 2009	531,000	0	0	531.000	0	0	531.000	0
1.3.2.5.3.3.9	86	Kursi Kerja Pejabat lainnya	8 2009	531,000	0	0	531.000	0	0	531.000	0
1.3.2.5.3.3.9	87	Kursi Kerja Pejabat lainnya	8 2009	531,000	0	0	531.000	0	0	531.000	0
1.3.2.10		KOMPUTER									
1.3.2.10.1		KOMPUTER UNIT		223,431,618			223.431.618	0	0	223.431.618	0
1.3.2.10.1.2		PERSONAL KOMPUTER		223,431,618			223.431.618	0	0	223.431.618	0
1.3.2.10.1.2.1	46	P.C Unit	12 2008	15,000,000	0	0	15.000.000	0	0	15.000.000	0
1.3.2.10.1.2.1	64	P.C Unit	12 2010	12,785,700	0	0	12.785.700	0	0	12.785.700	0
1.3.2.10.1.2.1	74	P.C Unit	11 2011	11,800,000	0	0	11.800.000	0	0	11.800.000	0
1.3.2.10.1.2.1	84	P.C Unit	10 2012	9,900,000	0	0	9.900.000	0	0	9.900.000	0
1.3.2.10.1.2.1	93	P.C Unit	12 2015	13,850,000	0	0	13.850.000	0	0	13.850.000	0
1.3.2.10.1.2.1	142	P.C Unit	8 2017	13,364,300	0	0	13.364.300	0	0	13.364.300	0
1.3.2.10.1.2.1	145	P.C Unit	6 2018	7,800,000	0	0	7.800.000	0	0	7.800.000	0
1.3.2.10.1.2.1	148	P.C Unit	6 2018	7,800,000	0	0	7.800.000	0	0	7.800.000	0
1.3.2.10.1.2.2	45	Lap Top	12 2010	14,455,618	0	0	14.455.618	0	0	14.455.618	0
1.3.2.10.1.2.2	85	Lap Top	5 2011	14,800,000	0	0	14.800.000	0	0	14.800.000	0
1.3.2.10.1.2.2	88	Lap Top	6 2012	14,850,000	0	0	14.850.000	0	0	14.850.000	0
1.3.2.10.1.2.2	89	Lap Top	6 2012	14,850,000	0	0	14.850.000	0	0	14.850.000	0



PEMERINTAH PROVINSI BALI

LAPORAN PENYUSUTAN ASET TETAP

Sampai dengan 31-Desember-2023

Bidang : Sekwan/DPRD

KODE ASET	NO REG	NAMA ASET	MASA PEROLEHAN	NILAI PEROLEHAN	SISA MASA MANFAAT		AKUMULASI PENYUSUTAN 1 Jan 2023	PENYUSUTAN		AKUMULASI PENYUSUTAN 31-Des-2023	NILAI BUKU
					Thn	Bulan		Semester I	Semester II		
1.3.2.10.1.2.2	91	Lap Top	6 2012	14,850,000	0	0	14.850.000	0	0	14.850.000	0
1.3.2.10.1.2.2	114	Lap Top	12 2017	12,341,000	0	0	12.341.000	0	0	12.341.000	0
1.3.2.10.1.2.2	115	Lap Top	11 2018	14,995,000	0	0	14.995.000	0	0	14.995.000	0
1.3.2.10.1.2.2	118	Lap Top	11 2018	14,995,000	0	0	14.995.000	0	0	14.995.000	0
1.3.2.10.1.2.2	127	Lap Top	11 2018	14,995,000	0	0	14.995.000	0	0	14.995.000	0
1.3.2.10.2		PERALATAN KOMPUTER		248,340,000			248.340.000	0	0	248.340.000	0
1.3.2.10.2.3		PERALATAN PERSONAL KOMPUTER		53,530,000			53.530.000	0	0	53.530.000	0
1.3.2.10.2.3.2	2	Monitor	12 2015	1,670,000	0	0	1.670.000	0	0	1.670.000	0
1.3.2.10.2.3.2	3	Monitor	12 2015	1,670,000	0	0	1.670.000	0	0	1.670.000	0
1.3.2.10.2.3.2	4	Monitor	12 2015	1,670,000	0	0	1.670.000	0	0	1.670.000	0
1.3.2.10.2.3.2	5	Monitor	12 2015	1,670,000	0	0	1.670.000	0	0	1.670.000	0
1.3.2.10.2.3.2	6	Monitor	12 2015	1,670,000	0	0	1.670.000	0	0	1.670.000	0
1.3.2.10.2.3.2	7	Monitor	12 2015	1,670,000	0	0	1.670.000	0	0	1.670.000	0
1.3.2.10.2.3.2	8	Monitor	12 2015	1,670,000	0	0	1.670.000	0	0	1.670.000	0
1.3.2.10.2.3.2	9	Monitor	12 2015	1,670,000	0	0	1.670.000	0	0	1.670.000	0
1.3.2.10.2.3.2	10	Monitor	12 2015	1,670,000	0	0	1.670.000	0	0	1.670.000	0
1.3.2.10.2.3.3	37	Printer (Peralatan Personal Komputer)	11 2009	2,575,000	0	0	2.575.000	0	0	2.575.000	0
1.3.2.10.2.3.3	41	Printer (Peralatan Personal Komputer)	12 2007	2,600,000	0	0	2.600.000	0	0	2.600.000	0
1.3.2.10.2.3.3	48	Printer (Peralatan Personal Komputer)	12 2010	1,432,500	0	0	1.432.500	0	0	1.432.500	0
1.3.2.10.2.3.3	50	Printer (Peralatan Personal Komputer)	12 2010	1,432,500	0	0	1.432.500	0	0	1.432.500	0
1.3.2.10.2.3.3	58	Printer (Peralatan Personal Komputer)	6 2011	7,495,000	0	0	7.495.000	0	0	7.495.000	0
1.3.2.10.2.3.3	62	Printer (Peralatan Personal Komputer)	6 2011	2,975,000	0	0	2.975.000	0	0	2.975.000	0
1.3.2.10.2.3.3	70	Printer (Peralatan Personal Komputer)	10 2012	4,950,000	0	0	4.950.000	0	0	4.950.000	0
1.3.2.10.2.3.18	3	Peralatan Personal Komputer lainnya	12 1993	500,000	0	0	500.000	0	0	500.000	0
1.3.2.10.2.3.18	14	Peralatan Personal Komputer lainnya	6 2012	1,960,000	0	0	1.960.000	0	0	1.960.000	0
1.3.2.10.2.3.18	18	Peralatan Personal Komputer lainnya	10 2012	1,960,000	0	0	1.960.000	0	0	1.960.000	0
1.3.2.10.2.3.18	19	Peralatan Personal Komputer lainnya	10 2012	1,960,000	0	0	1.960.000	0	0	1.960.000	0
1.3.2.10.2.3.18	24	Peralatan Personal Komputer lainnya	5 2015	1,350,000	0	0	1.350.000	0	0	1.350.000	0
1.3.2.10.2.3.18	25	Peralatan Personal Komputer lainnya	5 2015	1,350,000	0	0	1.350.000	0	0	1.350.000	0
1.3.2.10.2.3.18	32	Peralatan Personal Komputer lainnya	12 2015	1,490,000	0	0	1.490.000	0	0	1.490.000	0
1.3.2.10.2.3.18	33	Peralatan Personal Komputer lainnya	12 2015	1,490,000	0	0	1.490.000	0	0	1.490.000	0
1.3.2.10.2.3.18	35	Peralatan Personal Komputer lainnya	12 2015	1,490,000	0	0	1.490.000	0	0	1.490.000	0
1.3.2.10.2.3.18	37	Peralatan Personal Komputer lainnya	12 2015	1,490,000	0	0	1.490.000	0	0	1.490.000	0



PEMERINTAH PROVINSI BALI

LAPORAN PENYUSUTAN ASET TETAP

Sampai dengan 31-Desember-2023

Bidang : Sekwan/DPRD

KODE ASET	NO REG	NAMA ASET	MASA PEROLEHAN	NILAI PEROLEHAN	SISA MASA MANFAAT		AKUMULASI PENYUSUTAN 1 Jan 2023	PENYUSUTAN		AKUMULASI PENYUSUTAN 31-Des-2023	NILAI BUKU	
					Thn	Bulan		Semester I	Semester II			
1.3.2.10.2.4	2	PERALATAN JARINGAN		194,810,000			194.810.000	0	0	194.810.000	0	
1.3.2.10.2.4.33		Peralatan Jaringan lainnya	8	2014	194,810,000	0	0	194.810.000	0	0	194.810.000	0
1.3.2.19		PERALATAN OLAH RAGA										
1.3.2.19.1		PERALATAN OLAH RAGA		12,680,000			12.680.000	0	0	12.680.000	0	
1.3.2.19.1.2		PERALATAN PERMAINAN		12,680,000			12.680.000	0	0	12.680.000	0	
1.3.2.19.1.2.1	1	Alat Tenis Meja	12	2010	5,140,000	0	0	5.140.000	0	0	5.140.000	0
1.3.2.19.1.2.1	2	Alat Tenis Meja	12	2010	5,140,000	0	0	5.140.000	0	0	5.140.000	0
1.3.2.19.1.2.13	1	Raket Tenis	11	2016	1,200,000	0	0	1.200.000	0	0	1.200.000	0
1.3.2.19.1.2.13	2	Raket Tenis	11	2016	1,200,000	0	0	1.200.000	0	0	1.200.000	0
Jumlah Aset Tetap yang dihapuskan				1,174,752,538			1.174.752.538	0	0	1.174.752.538	0	
Jumlah				51,981,419,912			37.691.399.315	1.092.674.754	1.098.502.446	39.882.576.515	12,098,843,397	



LAMPIRAN PENGHAPUSAN BESERTA PENYUSUTAN
PEMERINTAH PEMERINTAH PROVINSI BALI

NOMOR : SK NO. B.13.028/9939/P.BMD/BPKAD/DPRD
TANGGAL : 29 December 2023

No Urut	Nama Barang	Kode Lokasi Kode Barang	Tahun	Nilai Perolehan	Penyusutan		Kondisi	Intra / Extra	Ket
					Akumulasi Akhir	Nilai Buku			
1	2	3							
Kode Unit : 11 - 14.0 - 1.1.1.1 Nama Unit : SEKRETARIAT DPRD									
1	Portable Water Pump	11 - 14.0 - 1.1.1.1.02 1.3.2.1.3.5.2 /1	2002	2.475.000	0	0	Rusak Berat	Extra	Utara Balai Kulku
2	Portable Water Pump	11 - 14.0 - 1.1.1.1.02 1.3.2.1.3.5.2 /2	2002	2.475.000	0	0	Rusak Berat	Extra	Utara Balai Kulku
3	Alat Reproduksi lainnya	11 - 14.0 - 1.1.1.1.06 1.3.2.5.1.3.17 /1	2006	158.350.000	158.350.000	0	Rusak Berat	Intra	R. Persid Barat
4	Alat Reproduksi lainnya	11 - 14.0 - 1.1.1.1.11 1.3.2.5.1.3.17 /2	2011	78.540.000	78.540.000	0	Rusak Berat	Intra	R. Persid Barat
5	Rak Kayu	11 - 14.0 - 1.1.1.1.88 1.3.2.5.1.4.4 /4	1988	500.000	500.000	0	Rusak Berat	Intra	R. Perpustakaan
6	Lemari Kayu	11 - 14.0 - 1.1.1.1.92 1.3.2.5.1.4.2 /22	1992	1.500.000	1.500.000	0	Rusak Berat	Intra	R. Perpustakaan
7	Lemari Kayu	11 - 14.0 - 1.1.1.1.13 1.3.2.5.1.4.2 /36	2013	17.737.500	17.737.500	0	Rusak Berat	Intra	R. Sekwan
8	Lemari Kayu	11 - 14.0 - 1.1.1.1.13 1.3.2.5.1.4.2 /37	2013	17.737.500	17.737.500	0	Rusak Berat	Intra	R. Wkl Ketua I
9	Lemari Kayu	11 - 14.0 - 1.1.1.1.13 1.3.2.5.1.4.2 /38	2013	17.737.500	17.737.500	0	Rusak Berat	Intra	R. Wkl Ketua II
10	Lemari Kayu	11 - 14.0 - 1.1.1.1.13 1.3.2.5.1.4.2 /39	2013	17.737.500	17.737.500	0	Rusak Berat	Intra	R. Wkl Ketua III
11	Kursi Rapat	11 - 14.0 - 1.1.1.1.94 1.3.2.5.2.1.30 /87	1994	1.619.400	1.619.400	0	Rusak Berat	Intra	R. Komisi I
12	Kursi Rapat	11 - 14.0 - 1.1.1.1.01 1.3.2.5.2.1.30 /62	2001	943.000	943.000	0	Rusak Berat	Intra	R. Data
13	Kursi Tamu	11 - 14.0 - 1.1.1.1.98 1.3.2.5.2.1.31 /6	1998	10.000.000	10.000.000	0	Rusak Berat	Intra	R. Keuangan bar kursi)/P. Serba gi

No Urut	Nama Barang	Kode Lokasi	Tahun	Nilai Perolehan	Penyusutan		Kondisi	Intra / Extra	Ket
		Kode Barang			Akumulasi Akhir	Nilai Buku			
1	2	3							
14	Kursi Putar	11 - 14.0 - 1.1.1.1.78 1.3.2.5.2.1.32 /15	1978	62.657	0	0	Rusak Berat	Extra	R. Perpustakaan
15	Kursi Putar	11 - 14.0 - 1.1.1.1.78 1.3.2.5.2.1.32 /16	1978	62.657	0	0	Rusak Berat	Extra	R. Perpustakaan
16	Kursi Putar	11 - 14.0 - 1.1.1.1.78 1.3.2.5.2.1.32 /17	1978	62.657	0	0	Rusak Berat	Extra	R. Perpustakaan
17	Kursi Lipat	11 - 14.0 - 1.1.1.1.06 1.3.2.5.2.1.36 /78	2006	269.000	0	0	Rusak Berat	Extra	F. Golkar
18	Kursi Lipat	11 - 14.0 - 1.1.1.1.06 1.3.2.5.2.1.36 /95	2006	269.000	0	0	Rusak Berat	Extra	R. RSU
19	Kursi Lipat	11 - 14.0 - 1.1.1.1.06 1.3.2.5.2.1.36 /96	2006	269.000	0	0	Rusak Berat	Extra	R. RSU
20	Kursi Lipat	11 - 14.0 - 1.1.1.1.06 1.3.2.5.2.1.36 /97	2006	269.000	0	0	Rusak Berat	Extra	R. RSU
21	Kursi Lipat	11 - 14.0 - 1.1.1.1.06 1.3.2.5.2.1.36 /98	2006	269.000	0	0	Rusak Berat	Extra	R. RSU
22	Kursi Lipat	11 - 14.0 - 1.1.1.1.06 1.3.2.5.2.1.36 /99	2006	269.000	0	0	Rusak Berat	Extra	R. RSU
23	Kursi Lipat	11 - 14.0 - 1.1.1.1.06 1.3.2.5.2.1.36 /00	2006	269.000	0	0	Rusak Berat	Extra	R. RSU
24	Kursi Lipat	11 - 14.0 - 1.1.1.1.06 1.3.2.5.2.1.36 /01	2006	269.000	0	0	Rusak Berat	Extra	R. RSU
25	Kursi Lipat	11 - 14.0 - 1.1.1.1.06 1.3.2.5.2.1.36 /02	2006	269.000	0	0	Rusak Berat	Extra	R. Humas Barat
26	Kursi Lipat	11 - 14.0 - 1.1.1.1.06 1.3.2.5.2.1.36 /18	2006	269.000	0	0	Rusak Berat	Extra	R. Loby RSU
27	Meubeleur lainnya	11 - 14.0 - 1.1.1.1.12 1.3.2.5.2.1.50 /21	2012	9.790.000	9.790.000	0	Rusak Berat	Intra	R. Ketua
28	Meubeleur lainnya	11 - 14.0 - 1.1.1.1.12 1.3.2.5.2.1.50 /22	2012	9.350.000	9.350.000	0	Rusak Berat	Intra	R. Ketua
29	Lemari Es	11 - 14.0 - 1.1.1.1.97 1.3.2.5.2.4.1 /3	1997	1.200.000	1.200.000	0	Rusak Berat	Intra	R. Wkl Ketua III
30	A.C. Split	11 - 14.0 - 1.1.1.1.00 1.3.2.5.2.4.4 /23	2000	5.800.000	5.800.000	0	Rusak Berat	Intra	R. RT
31	A.C. Split	11 - 14.0 - 1.1.1.1.00 1.3.2.5.2.4.4 /33	2000	4.614.300	4.614.300	0	Rusak Berat	Intra	R. Sekpri
32	A.C. Split	11 - 14.0 - 1.1.1.1.02 1.3.2.5.2.4.4 /39	2002	4.614.360	4.614.360	0	Rusak Berat	Intra	R. Wkl II
33	A.C. Split	11 - 14.0 - 1.1.1.1.02 1.3.2.5.2.4.4 /42	2002	4.614.360	4.614.360	0	Rusak Berat	Intra	R. Komisi IV

No Urut	Nama Barang	Kode Lokasi	Tahun	Nilai Perolehan	Penyusutan		Kondisi	Intra / Extra	Ket
		Kode Barang			Akumulasi Akhir	Nilai Buku			
1	2	3							
34	A.C. Split	11 - 14.0 - 1.1.1.1.02 1.3.2.5.2.4.4 /48	2002	4.250.000	4.250.000	0	Rusak Berat	Intra	R. Wkl Ketua I
35	A.C. Split	11 - 14.0 - 1.1.1.1.02 1.3.2.5.2.4.4 /51	2002	6.750.000	6.750.000	0	Rusak Berat	Intra	R. Wkl Ketua III
36	A.C. Split	11 - 14.0 - 1.1.1.1.13 1.3.2.5.2.4.4 /85	2013	6.900.000	6.900.000	0	Rusak Berat	Intra	R. Gabungan
37	A.C. Split	11 - 14.0 - 1.1.1.1.14 1.3.2.5.2.4.4 /13	2014	6.950.000	6.950.000	0	Rusak Berat	Intra	RUANG PERSID E
38	Televisi	11 - 14.0 - 1.1.1.1.93 1.3.2.5.2.6.2 /2	1993	1.130.000	1.130.000	0	Rusak Berat	Intra	R. Wkl Ketua I
39	Televisi	11 - 14.0 - 1.1.1.1.96 1.3.2.5.2.6.2 /3	1996	1.130.000	1.130.000	0	Rusak Berat	Intra	R. Humas Timur
40	Televisi	11 - 14.0 - 1.1.1.1.99 1.3.2.5.2.6.2 /7	1999	1.950.000	1.950.000	0	Rusak Berat	Intra	R. RSU
41	Televisi	11 - 14.0 - 1.1.1.1.12 1.3.2.5.2.6.2 /22	2012	4.730.000	4.730.000	0	Rusak Berat	Intra	R. Ketua
42	Lambang Garuda Pancasila	11 - 14.0 - 1.1.1.1.94 1.3.2.5.2.6.28 /1	1994	1.250.000	1.250.000	0	Rusak Berat	Intra	R. Komisi II
43	Lambang Garuda Pancasila	11 - 14.0 - 1.1.1.1.00 1.3.2.5.2.6.28 /4	2000	1.250.000	1.250.000	0	Rusak Berat	Intra	R. Sekwan
44	Lambang Garuda Pancasila	11 - 14.0 - 1.1.1.1.00 1.3.2.5.2.6.28 /5	2000	2.500.000	2.500.000	0	Rusak Berat	Intra	R. Wkl Ketua II
45	Gambar Presiden/Wakil Presiden	11 - 14.0 - 1.1.1.1.88 1.3.2.5.2.6.29 /1	1988	900.000	900.000	0	Rusak Berat	Intra	R. GABUNGAN
46	Gambar Presiden/Wakil Presiden	11 - 14.0 - 1.1.1.1.00 1.3.2.5.2.6.29 /14	2000	600.000	600.000	0	Rusak Berat	Intra	R. Sekwan
47	Gambar Presiden/Wakil Presiden	11 - 14.0 - 1.1.1.1.04 1.3.2.5.2.6.29 /22	2004	600.000	600.000	0	Rusak Berat	Intra	F. Demokrat
48	Gambar Presiden/Wakil Presiden	11 - 14.0 - 1.1.1.1.04 1.3.2.5.2.6.29 /23	2004	600.000	600.000	0	Rusak Berat	Intra	R. Ketua
49	Gambar Presiden/Wakil Presiden	11 - 14.0 - 1.1.1.1.04 1.3.2.5.2.6.29 /24	2004	600.000	600.000	0	Rusak Berat	Intra	R. Sekwan
50	Gambar Presiden/Wakil Presiden	11 - 14.0 - 1.1.1.1.04 1.3.2.5.2.6.29 /25	2004	600.000	600.000	0	Rusak Berat	Intra	R. Ketua
51	Gambar Presiden/Wakil Presiden	11 - 14.0 - 1.1.1.1.04 1.3.2.5.2.6.29 /26	2004	600.000	600.000	0	Rusak Berat	Intra	R. Wkl Ketua II
52	Gambar Presiden/Wakil Presiden	11 - 14.0 - 1.1.1.1.04 1.3.2.5.2.6.29 /27	2004	600.000	600.000	0	Rusak Berat	Intra	R. Wkl Ketua II
53	Gambar Presiden/Wakil Presiden	11 - 14.0 - 1.1.1.1.04 1.3.2.5.2.6.29 /28	2004	600.000	600.000	0	Rusak Berat	Intra	R. Baleg

No Urut	Nama Barang	Kode Lokasi	Tahun	Nilai Perolehan	Penyusutan		Kondisi	Intra / Extra	Ket
		Kode Barang			Akumulasi Akhir	Nilai Buku			
1	2	3							
54	Gambar Presiden/Wakil Presiden	11 - 14.0 - 1.1.1.1.04 1.3.2.5.2.6.29 /29	2004	600.000	600.000	0	Rusak Berat	Intra	R. Baleg
55	P.C Unit	11 - 14.0 - 1.1.1.1.08 1.3.2.10.1.2.1 /46	2008	15.000.000	15.000.000	0	Rusak Berat	Intra	R. Keu Timur
56	P.C Unit	11 - 14.0 - 1.1.1.1.10 1.3.2.10.1.2.1 /64	2010	12.785.700	12.785.700	0	Rusak Berat	Intra	F. Gerindra/P. Se
57	P.C Unit	11 - 14.0 - 1.1.1.1.11 1.3.2.10.1.2.1 /74	2011	11.800.000	11.800.000	0	Rusak Berat	Intra	R. RT
58	P.C Unit	11 - 14.0 - 1.1.1.1.12 1.3.2.10.1.2.1 /84	2012	9.900.000	9.900.000	0	Rusak Berat	Intra	R. Arsip (monitor,meja,ku
59	Lap Top	11 - 14.0 - 1.1.1.1.10 1.3.2.10.1.2.2 /45	2010	14.455.618	14.455.618	0	Rusak Berat	Intra	R. Komisi II/I Wy
60	Lap Top	11 - 14.0 - 1.1.1.1.11 1.3.2.10.1.2.2 /85	2011	14.800.000	14.800.000	0	Rusak Berat	Intra	KEU TIMUR
61	Lap Top	11 - 14.0 - 1.1.1.1.12 1.3.2.10.1.2.2 /88	2012	14.850.000	14.850.000	0	Rusak Berat	Intra	R. Persid Timur (I
62	Lap Top	11 - 14.0 - 1.1.1.1.12 1.3.2.10.1.2.2 /89	2012	14.850.000	14.850.000	0	Rusak Berat	Intra	R. Keu Timur
63	Lap Top	11 - 14.0 - 1.1.1.1.12 1.3.2.10.1.2.2 /91	2012	14.850.000	14.850.000	0	Rusak Berat	Intra	R. Komisi II (sta
64	Printer (Peralatan Personal Komputer)	11 - 14.0 - 1.1.1.1.09 1.3.2.10.2.3.3 /37	2009	2.575.000	2.575.000	0	Rusak Berat	Intra	R. Persid Barat
65	Printer (Peralatan Personal Komputer)	11 - 14.0 - 1.1.1.1.07 1.3.2.10.2.3.3 /41	2007	2.600.000	2.600.000	0	Rusak Berat	Intra	R. Persid Timur
66	Printer (Peralatan Personal Komputer)	11 - 14.0 - 1.1.1.1.10 1.3.2.10.2.3.3 /48	2010	1.432.500	1.432.500	0	Rusak Berat	Intra	F. Demokrat
67	Printer (Peralatan Personal Komputer)	11 - 14.0 - 1.1.1.1.10 1.3.2.10.2.3.3 /50	2010	1.432.500	1.432.500	0	Rusak Berat	Intra	F. MANDARA
68	Printer (Peralatan Personal Komputer)	11 - 14.0 - 1.1.1.1.11 1.3.2.10.2.3.3 /58	2011	7.495.000	7.495.000	0	Rusak Berat	Intra	R. Keu Barat
69	Printer (Peralatan Personal Komputer)	11 - 14.0 - 1.1.1.1.11 1.3.2.10.2.3.3 /62	2011	2.975.000	2.975.000	0	Rusak Berat	Intra	R. Keu Barat
70	Printer (Peralatan Personal Komputer)	11 - 14.0 - 1.1.1.1.12 1.3.2.10.2.3.3 /70	2012	4.950.000	4.950.000	0	Rusak Berat	Intra	R. Keu Timur/R. I
71	Peralatan Personal Komputer lainnya	11 - 14.0 - 1.1.1.1.93 1.3.2.10.2.3.18 /3	1993	500.000	500.000	0	Rusak Berat	Intra	R. Persid Barat
72	Peralatan Personal Komputer lainnya	11 - 14.0 - 1.1.1.1.12 1.3.2.10.2.3.18 /14	2012	1.960.000	1.960.000	0	Rusak Berat	Intra	R. TU//RENC
73	Peralatan Personal Komputer lainnya	11 - 14.0 - 1.1.1.1.12 1.3.2.10.2.3.18 /18	2012	1.960.000	1.960.000	0	Rusak Berat	Intra	R. Keu Barat

No Urut	Nama Barang	Kode Lokasi	Tahun	Nilai Perolehan	Penyusutan		Kondisi	Intra / Extra	Ket
		Kode Barang			Akumulasi Akhir	Nilai Buku			
1	2	3							
74	Peralatan Personal Komputer lainnya	11 - 14.0 - 1.1.1.1.12 1.3.2.10.2.3.18 /19	2012	1.960.000	1.960.000	0	Rusak Berat	Intra	R. TU/Renc
75	Peralatan Jaringan lainnya	11 - 14.0 - 1.1.1.1.14 1.3.2.10.2.4.33 /2	2014	194.810.000	194.810.000	0	Rusak Berat	Intra	Lobby Lantai I (D Touchscreen, TV TV, Stand displa' Touchscreen dan
76	Kursi Kerja Pejabat lainnya	11 - 14.0 - 1.1.1.1.09 1.3.2.5.3.3.9 /78	2009	531.000	531.000	0	Rusak Berat	Intra	wantilan
77	Kursi Kerja Pejabat lainnya	11 - 14.0 - 1.1.1.1.09 1.3.2.5.3.3.9 /79	2009	531.000	531.000	0	Rusak Berat	Intra	Wantilan
78	Kursi Kerja Pejabat lainnya	11 - 14.0 - 1.1.1.1.09 1.3.2.5.3.3.9 /80	2009	531.000	531.000	0	Rusak Berat	Intra	wantilan
79	Kursi Kerja Pejabat lainnya	11 - 14.0 - 1.1.1.1.09 1.3.2.5.3.3.9 /81	2009	531.000	531.000	0	Rusak Berat	Intra	wantilan
80	Kursi Kerja Pejabat lainnya	11 - 14.0 - 1.1.1.1.09 1.3.2.5.3.3.9 /82	2009	531.000	531.000	0	Rusak Berat	Intra	wantilan
81	Kursi Kerja Pejabat lainnya	11 - 14.0 - 1.1.1.1.09 1.3.2.5.3.3.9 /83	2009	531.000	531.000	0	Rusak Berat	Intra	Wantilan
82	Kursi Kerja Pejabat lainnya	11 - 14.0 - 1.1.1.1.09 1.3.2.5.3.3.9 /84	2009	531.000	531.000	0	Rusak Berat	Intra	wantilan
83	Kursi Kerja Pejabat lainnya	11 - 14.0 - 1.1.1.1.09 1.3.2.5.3.3.9 /86	2009	531.000	531.000	0	Rusak Berat	Intra	wantilan
84	Kursi Kerja Pejabat lainnya	11 - 14.0 - 1.1.1.1.09 1.3.2.5.3.3.9 /87	2009	531.000	531.000	0	Rusak Berat	Intra	wantilan
85	A.C. Split	11 - 14.0 - 1.1.1.1.15 1.3.2.5.2.4.4 /15	2015	9.250.000	9.250.000	0	Rusak Berat	Intra	R. Gabungan
86	Televisi	11 - 14.0 - 1.1.1.1.15 1.3.2.5.2.6.2 /40	2015	12.343.500	12.343.500	0	Rusak Berat	Intra	Lobby Lt 1
87	P.C Unit	11 - 14.0 - 1.1.1.1.15 1.3.2.10.1.2.1 /93	2015	13.850.000	13.850.000	0	Rusak Berat	Intra	R. Keu Timur
88	Peralatan Personal Komputer lainnya	11 - 14.0 - 1.1.1.1.15 1.3.2.10.2.3.18 /24	2015	1.350.000	1.350.000	0	Rusak Berat	Intra	R TU
89	Peralatan Personal Komputer lainnya	11 - 14.0 - 1.1.1.1.15 1.3.2.10.2.3.18 /25	2015	1.350.000	1.350.000	0	Rusak Berat	Intra	R TU
90	Peralatan Personal Komputer lainnya	11 - 14.0 - 1.1.1.1.15 1.3.2.10.2.3.18 /32	2015	1.490.000	1.490.000	0	Rusak Berat	Intra	R. BK
91	Peralatan Personal Komputer lainnya	11 - 14.0 - 1.1.1.1.15 1.3.2.10.2.3.18 /33	2015	1.490.000	1.490.000	0	Rusak Berat	Intra	R. F. Demokrat
92	Peralatan Personal Komputer lainnya	11 - 14.0 - 1.1.1.1.15 1.3.2.10.2.3.18 /35	2015	1.490.000	1.490.000	0	Rusak Berat	Intra	R. Panca Bayu

No Urut	Nama Barang	Kode Lokasi	Tahun	Nilai Perolehan	Penyusutan		Kondisi	Intra / Extra	Ket
		Kode Barang			Akumulasi Akhir	Nilai Buku			
1	2	3							
93	Peralatan Personal Komputer lainnya	11 - 14.0 - 1.1.1.1.15 1.3.2.10.2.3.18 /37	2015	1.490.000	1.490.000	0	Rusak Berat	Intra	R. F Gerindra
94	Alat Rumah Tangga Lain-lain	11 - 14.0 - 1.1.1.1.15 1.3.2.5.2.6.77 /14	2015	1.126.500	1.126.500	0	Rusak Berat	Intra	R. Ketua DPRD
95	Alat Rumah Tangga Lain-lain	11 - 14.0 - 1.1.1.1.15 1.3.2.5.2.6.77 /15	2015	1.126.500	1.126.500	0	Rusak Berat	Intra	R. Ketua DPRD
96	Monitor	11 - 14.0 - 1.1.1.1.15 1.3.2.10.2.3.2 /2	2015	1.670.000	1.670.000	0	Rusak Berat	Intra	R. Keuangan Bar
97	Monitor	11 - 14.0 - 1.1.1.1.15 1.3.2.10.2.3.2 /3	2015	1.670.000	1.670.000	0	Rusak Berat	Intra	R. Keuangan bar
98	Monitor	11 - 14.0 - 1.1.1.1.15 1.3.2.10.2.3.2 /4	2015	1.670.000	1.670.000	0	Rusak Berat	Intra	RTU
99	Monitor	11 - 14.0 - 1.1.1.1.15 1.3.2.10.2.3.2 /5	2015	1.670.000	1.670.000	0	Rusak Berat	Intra	RTU
100	Monitor	11 - 14.0 - 1.1.1.1.15 1.3.2.10.2.3.2 /6	2015	1.670.000	1.670.000	0	Rusak Berat	Intra	RTU
101	Monitor	11 - 14.0 - 1.1.1.1.15 1.3.2.10.2.3.2 /7	2015	1.670.000	1.670.000	0	Rusak Berat	Intra	RTU
102	Monitor	11 - 14.0 - 1.1.1.1.15 1.3.2.10.2.3.2 /8	2015	1.670.000	1.670.000	0	Rusak Berat	Intra	RTU
103	Monitor	11 - 14.0 - 1.1.1.1.15 1.3.2.10.2.3.2 /9	2015	1.670.000	1.670.000	0	Rusak Berat	Intra	R. VIP KETUA DP
104	Monitor	11 - 14.0 - 1.1.1.1.15 1.3.2.10.2.3.2 /10	2015	1.670.000	1.670.000	0	Rusak Berat	Intra	RTU
105	Alat Reproduksi lainnya	11 - 14.0 - 1.1.1.1.16 1.3.2.5.1.3.17 /3	2016	58.500.000	58.500.000	0	Rusak Berat	Intra	R. Persid Barat
106	Mesin Fotocopy Folio	11 - 14.0 - 1.1.1.1.16 1.3.2.5.1.3.7 /3	2016	123.700.000	123.700.000	0	Rusak Berat	Intra	R. Persid Barat
107	Lap Top	11 - 14.0 - 1.1.1.1.17 1.3.2.10.1.2.2 /14	2017	12.341.000	12.341.000	0	Rusak Berat	Intra	R. RT/ Kt. Marga
108	P.C Unit	11 - 14.0 - 1.1.1.1.17 1.3.2.10.1.2.1 /42	2017	13.364.300	13.364.300	0	Rusak Berat	Intra	R. Sekpri/Ajudan
109	P.C Unit	11 - 14.0 - 1.1.1.1.18 1.3.2.10.1.2.1 /45	2018	7.800.000	7.800.000	0	Rusak Berat	Intra	R. TU
110	P.C Unit	11 - 14.0 - 1.1.1.1.18 1.3.2.10.1.2.1 /48	2018	7.800.000	7.800.000	0	Rusak Berat	Intra	R. Keuangan Bar
111	Lap Top	11 - 14.0 - 1.1.1.1.18 1.3.2.10.1.2.2 /15	2018	14.995.000	14.995.000	0	Rusak Berat	Intra	R. RUMAH TANG
112	Lap Top	11 - 14.0 - 1.1.1.1.18 1.3.2.10.1.2.2 /18	2018	14.995.000	14.995.000	0	Rusak Berat	Intra	R. RUMAH TANG

No Urut	Nama Barang	Kode Lokasi Kode Barang	Tahun	Nilai Perolehan	Penyusutan		Kondisi	Intra / Extra	Ket
					Akumulasi Akhir	Nilai Buku			
1	2	3							
113	Lap Top	11 - 14.0 - 1.1.1.1.18 1.3.2.10.1.2.2 /27	2018	14.995.000	14.995.000	0	Rusak Berat	Intra	R. RUMAH TANGK
114	Alat Tennis Meja	11 - 14.0 - 1.1.1.1.10 1.3.2.19.1.2.1 /1	2010	5.140.000	5.140.000	0	Rusak Berat	Intra	R. Wantilan
115	Alat Tennis Meja	11 - 14.0 - 1.1.1.1.10 1.3.2.19.1.2.1 /2	2010	5.140.000	5.140.000	0	Rusak Berat	Intra	R. Wantilan
116	Raket Tennis	11 - 14.0 - 1.1.1.1.16 1.3.2.19.1.2.13 /1	2016	1.200.000	1.200.000	0	Rusak Berat	Intra	Net Lapangan Te
117	Raket Tennis	11 - 14.0 - 1.1.1.1.16 1.3.2.19.1.2.13 /2	2016	1.200.000	1.200.000	0	Rusak Berat	Intra	Net Lapangan Te
Jumlah				SEKRETARIAT DPRD	1.110.580.509	1.102.752.538	0		
				Jumlah	1,110,580,509	1,102,752,538	0		



ບົດທິຊຸງ ງຽວບິຊິ ຕາບິ

PEMERINTAH PROVINSI BALI

ກຸມາລາທາຍາທິ ກຸມາລາທາຍາທິ ບົດທິຊຸງ ກຸມາລາທາຍາທິ ກຸມາລາທາຍາທິ

SEKRETARIAT DEWAN PERWAKILAN RAKYAT DAERAH

ຕາບິ (ກຸມາລາທາຍາທິ ກຸມາລາທາຍາທິ ບົດທິຊຸງ ກຸມາລາທາຍາທິ ກຸມາລາທາຍາທິ (0361) 234662, 225033
JALAN DR. KUSUMA ATMAJA, NOMOR 3 NITI MANDALA RENON, TELEPON (0361) 234662, 225033

WEBSITE: sekwandprd.baliprov.go.id EMAIL: setwan@baliprov.go.id

BERITA ACARA PEMERIKSAAN BARANG PERSEDIAAN

No. B.08.996/39228/Um/Setwan

Pada hari ini Jumat Tanggal Dua puluh dua Bulan Desember Tahun Dua ribu dua puluh tiga, yang bertanda tangan dibawah ini :

1. N a m a : Putu Gede Yasa
NIP : 19791005 200801 1 010
J a b a t a n : Pelaksana
2. N a m a : I Nyoman Sukadana
NIP : 19781004 200801 1 012
Jabatan : Pelaksana
3. N a m a : Wayan Sumertha
NIP : 19670505 200701 1068
Jabatan : Pelaksana

Berdasarkan Surat Perintah Tugas Sekretaris DPRD Provinsi Bali Nomor 3217 Tahun 2023 ,tanggal 18 Desember 2023, bersama ini kami sampaikan telah melaksanakan tugas Opname Fisik Barang Persediaan Semester I Tahun 2023 pada Sekretariat DPRD Provinsi Bali dan dengan ini kami nyatakan jumlah fisik barang persediaan sudah sesuai dengan jumlah barang dalam laporan (Kartu barang)

Demikian Berita Acaraa Pemeriksaan Barang Persediaan Berita ini dibuat untuk dapat dipergunakan sebagaimana mestinya.

Pembantu Pengurus Barang

Ni Wayan Satriadewi

Pemeriksa Fisik Persediaan

1. Putu Gede Yasa
2. I Nyoman Sukadana
3. I Wayan Sumertha

MENGETAHUI

Pejabat Penatausahaan Barang

I Kadek Putra Suantara

Plt. Kepala Bagian Umum

Gusti Agung Nyoman Alit Wikrama



ပိတၢ်စွဲၤ ဂူၤပျၢၤတၢ်တၢ်

PEMERINTAH PROVINSI BALI

ၵးၤတၢ်တၢ်တၢ်တၢ်တၢ်တၢ်တၢ်တၢ်

SEKRETARIAT DEWAN PERWAKILAN RAKYAT DAERAH

တၢ်တၢ်တၢ်တၢ်တၢ်တၢ်တၢ်တၢ်တၢ်တၢ်တၢ်တၢ်တၢ်တၢ်တၢ်တၢ်တၢ်တၢ်တၢ်တၢ်တၢ်တၢ်တၢ်
JALAN DR. KUSUMA ATMAJA, NOMOR 3 NITI MANDALA RENON, TELEPON (0361) 234662, 225033
WEBSITE: sekwandprd.baliprov.go.id EMAIL: setwan@baliprov.go.id

SERAH PERINTAH TUGAS
NOMOR 3217 TAHUN 2023

Dasar : Surat Edaran Sekda Provinsi Bali Nomor : 028/3693/PA.Aset, tanggal 8 Agustus 2012, hal Berita Acara Stock Opname Fisik Persediaan

MEMERINTAHKAN

- Nama : Putu Gede Yasa, S.Sos
NIP : 197910052008011021
Pangkat/Gol : Penata Muda Tk.I, III/b
Jabatan : Pelaksana
- Nama : I Nyoman Sukadana
NIP : 19781004200801012
Pangkat/Gol : Pengatur Tk.I, II/d
Jabatan : Pelaksana
- Nama : I Wayan Sumertha
NIP : 196705052007011068
Pangkat/Gol : Pengatur, II/c
Jabatan : Pelaksana

Untuk : Melaksanakan tugas Opname Barang Persediaan Semester II Tahun 2023 pada Sekretariat DPRD Provinsi Bali

Demikian Surat Perintah Tugas ini dibuat untuk dapat dilaksanakan

Bali, 18 Desember 2023

 <p>Ditandatangani secara elektronik oleh : SEKRETARIS I Gede Indra Dewa Putra NIP. 19641226 198603 1 011</p>



Balai Sertifikasi Elektronik

Dokumen ini telah ditandatangani secara elektronik menggunakan sertifikat elektronik yang diterbitkan oleh BSR



Lampiran 5. Surat Edaran Sekda Provinsi Bali Nomor : 028/3693/PA.Aset tgl. 8 Agustus 2012



BERITA ACARA OPNAME FISIK PERSEDIAAN
No. B.08.996/39918/umum/Setwan

Tanggal Opname Fisik : 22 Desember 2023
Lokasi Opname Barang : Sekretariat DPRD Prov.Bali

OPD : Sekretariat DPRD Provinsi Bali
Nomor/Tanggal Surat Tugas : Nomor : 3217 Tahun 2023, 18 Desember 2023

Pada hari ini Jumat tanggal Dua puluh dua bulan Desember tahun Dua Ribu Dua Puluh Tiga kami yang bertanda tangan di bawah ini :

Nama : I Gede Indra Dewa Putra
Pangkat Golongan : Pembina Utama Madya(IV/ c)
Jabatan : Sekretaris DPRD Provinsi Bali

Berdasarkan Surat Perintah Tugas Pelaksanaan Opname Fisik Nomor : 3217 Tahun 2023, Tanggal 18 Desember 2023, telah melakukan pemeriksaan Fisik (Stock Opname) atas persediaan yang berada dalam tanggung jawab :

Nama : Ni Wayan Satriadewi
Pangkat Golongan : Penata Muda
Jabatan : Pembantu Pengurus Barang

KODE	Nama Barang	MUTASI/PERUBAHAN					KEADAAN				
		Keadaan 1 Januari 2023			Bertambah		Berkurang		31 Desember 2023		
		Satuan	Jumlah barang	Jumlah Harga	Jumlah barang	Jumlah Harga	Jumlah Barang	Jumlah Harga	Jumlah Barang	Jumlah Harga	
1	2	3	4	5	6	7	8	9	10	11	
5.1.02.01.01	Belanja Barang Pakai Habis										
	ALAT TULIS KANTOR										
4.02.01.1.01.01	Penyusunan Dokumen Perencanaan Perangkat Daerah										
	Cetak DPA	buku			25	1.810.000	25	1.810.000			

	Cetak DPPA	buku			13	941.200	13	941.200		
	Jumlah				38	2.751.200	38	2.751.200		
4.02.01.1.06.02	Penyediaan Peralatan dan Perlengkapan									
	Kenko binder clip 260	box	18	306.000	20	352000	38	658.000		
	Binderklip Joyco 200	Box			5	106.000	5	106.000		
	Lem kertas Provinal	buah	12	102.000	10	65.000	4	26.000	18	141.000
	Daimaru Tape	buah	15	750.000	5	120.000	8	270.000	12	600.000
	Pulpen pilot Balliner H	buah			24	444.000	24	444.000		
	Bolpoint Balliner biru	biji	11	238.333	888	16.428.000	682	12.617.000	217	4.049.333
	Zebra Pen Sarassaclip 07 - mm	pcs	7	28.583			7	28.583		
	Bolpoint Snowman V1	buah			24	84.000	24	84.000		
	Bolpoint Snowman V2	buah			10	38.000	10	38.000		
	Tipe Ex	pcs	26	297.909			15	171.870	11	126.039
	Boodmarker	pcs	3	30.900	10	85.000	13	115.900		
	Stabilo bos	pcs	2	23.729	9	63.000	11	86.729		
	Double Tape K	buah	11	192.107			10	174.643	1	17.464
	Double Tape B	buah			2	42.400	2	42.400		
	Post It Sign here	buah			10	76.000	7	53.200	3	22.800
	Post it	buah	91	1.592.500	20	286.000	37	647.500	74	1.231.000
	Lakban Jilid 2 Daimaru	buah	6	129.000	5	102.500	6	129.000	5	102.500
	Gunting kertas	buah			10	175.000	10	175.000		
	Kertas Fullcolour	rim	89	11.481.000			89	11.481.000		
	Buku tulis kwarto 200	buah	1	23.500			1	23.500		
	Buku folio 100 L	pcs			15	583.500	9	350.100	6	233.400
	Kalkulator casio	buah			1	295.000	1	295.000		

	Pisau cutter I 500	buah	1	15.500			1	15.500		
	Isi Staples Max no 3-1 M 6 mm	kotak			30	276.000	11	101.200	19	174.800
	Isi Staples Max no.10 Im 5mm	kotak	81	283.238	412	1.854.000	324	1.458.000	169	679.238
	Map Kancing 1 Besar	buah	20	56.000	60	210.000	80	266.000		
	Map Buffalow Snelleter F	buah	13	52.000	100	250.000			113	302.000
	Map Snellter Folio	buah			5	11.500	5	11.500		
	Bantek File Odner plastik	pcs	17	518.500	6	423.000	23	941.500		
	Kenko Map Plastik/Map Plastik Ekklusif	buah	18	81.000	30	69.000	43	138.500	5	11.500
	Stopmap Folio	pcs	50	70.000	3.700	5.180.000	2.350	3.290.000	1.400	1.960.000
	Bantek lever Arch A4	pcs	43	1.419.000			2	66.000	41	1.353.000
	Map Folder	buah	5	46.500	10	268.000	10	200.692	5	113.808
	Bantek PP Pocket Folio	buah			6	387.000			6	387.000
	Bantek doc File Folio	buah			6	223.800	6	223.800		
	Bantek Expanding File Folio	buah			6	433.800	6	433.800		
	Stopmap Kain Batik F	buah			6	169.800	6	169.800		
	Pelubang kertas	buah			5	239.000	1	47.800	4	191.200
	Pengaris	buah			6	81.000	6	81.000		
	Steadler eraser 526/Karet Penghapus	buah	10	92.885	5	82.000	4	37.154	11	137.731
	Rautan Pencil	Buah			3	23.100	2	15.400	1	7.700
	Pencil 2 B	buah			15	72.000	14	67.200	1	4.800
	Pencil Stabilo Warna	Buah			10	50.000			10	50.000
	Binder Clip 107 Joyko	box	104	438.660	112	705.600	216	1.144.260		
	Binderklip Kenko 155	box			99	1.128.600	99	1.128.600		
	Max Stapler Type HD - 50	buah			4	298.000	4	298.000		
	Max Stapler Type HD - 10	buah			36	1.980.000	35	1.925.000	1	55.000
	Staples Max Tokyo HD 10	buah			4	220.000	4	220.000		
	Bantalan Stempel hero besar	buah	11	157.233			5	71.470	6	85.763

4.02.02.1.05.02	Penyusunan Pokok - pokok pikiran DPRD									
	cetak buku pokok - pokok pikiran DPRD	buku			5	340.000	5	340.000		
	Jumlah				5	340.000	5	340.000		
4.02.02.1.05.03	Pelaksanaan Reses									
	cetak Himpunan reses	buah			2	490.000	2	490.000		
	JUMLAH				2	490.000	1	490.000		
4.02.02.1.08.02	Penyusunan laporan Kinerja DPRD									
	Risalah MP I	Buku	20	2.499.986			20	2.499.986		
	Risalah MP II	Buku	20	2.800.000			20	2.800.000		
	Risalah MP III	Buku	21	2.920.000			21	2.920.000		
	Risalah 2023	Buku				9.450.000		9.450.000		
	JUMLAH		61	8.219.986		9.450.000	61	17.669.986		
	BELANJA ATK BERUPA CETAKAN									
	Barang cetakan dan Pengandaan									
	Block Note	buah	125	1.283.334			105	1.078.001	20	205.333
	Lembar disposisi surat	buah	230	6.167.486			60	1.608.910	170	4.558.576
	buku daftar tamu	buah	42	2.856.000					42	2.856.000
	Buku kegiatan/acara pimpinan dewan	buah	39	1.149.653			5	147.391	34	1.002.262
	Amplop coklat pakai logo lambang daerah (K)	buah	3.600	540.000			2.600	390.000	1.000	150.000
	buku lembar pengantar/Blangko	buah	120	5.400.000			100	4.500.000	20	900.000
	Buku SPM	set	26.400	38.285.133			2.150	3.117.918	24.250	35.167.215

	TOTAL ATK		37.121	146.181.511	66.906	163.271.750	71.624	209.502.263	32.403	99.950.998
5.1.02.01.01.0025	BELANJA KERTAS DAN COVER									
4.02.01.1.06.02	Penyediaan Peralatan dan Perlengkapan									
	Kertas HVS F4 sidu	RIM	8	520.000	1.235	73.976.500	935	56.006.500	308	18.490.000
	Kertas HVS A4 Sidu	Rim			25	1.372.500	7	384.300	18	988.200
	Paperbag	buah	424	3.476.800			101	828.200	323	2.648.600
	TOTAL BELANJA KERTAS		432	3.996.800	1.260	75.349.000	1.043	57.219.000	649	22.126.800
5.1.02.01.01.0029	BELANJA BAHAN KOMPUTER									
4.02.01.1.06.02	Penyediaan Peralatan dan Perlengkapan									
	Cartridge Laserjet 1020/12 A	unit	28	34.877.309			18	22.421.127	10	12.456.182
	Cartridge Hp Laserjet 126 A	buah	4	5.200.000	2	2.700.000			6	7.900.000
	Cartridge Hp Laserjet 35A	unit	3	4.326.000	3	4.650.000	6	8.976.000		
	Cartridge Hp Laserjet 36A	unit	1	1.518.000			1	1.518.000		
	CD - RW	buah	118	713.755					118	713.755
	CD - R	pcs	15	52.500			5	17.500	10	35.000
	Master Risograph	rol	100	85.250.000			60	51.150.000	40	34.100.000
	Tinta foto copy 665A(450)	set	5	3.897.017			3	2.338.210	2	1.558.807
	Tinta foto Copy 665A (CF. 451,CF 452, CF453A)	set	3	4.500.000					3	4.500.000
	Tinta Laserjet 204a black	buah	8	9.000.000					8	9.000.000
	Tinta laserjet 204a blue	buah	2	2.000.000					2	2.000.000
	Tinta Laserjet 204a magenta	buah	1	1.000.000					1	1.000.000

	Tinta Laserjet 204a yellow	buah	3	3.000.000					3	3.000.000
	Tinta Risograf	tube	100	38.760.000			60	23.256.000	40	15.504.000
	Tinta cartridge Hp Laserjet 26 A	buah	6	9.600.000			3	4.800.000	3	4.800.000
	Tinta Hp Laserjet 19 A	buah	8	8.818.824	2	3.200.000	5	5.677.647	5	6.341.177
	Toner Laserjet Cartridge 17 A	kotak	2	2.159.000	16	22.400.000	18	24.559.000		
	Cartridge 83 A	buah			88	90.609.200	88	90.609.200		
	cartridge Hp Laserjet 85 A	buah	19	16.553.333	12	18.000.000	14	12.616.374	17	21.936.959
	Tinta Cartridge Hp laserjet 78 A	buah			149	260.750.000	115	201.250.000	34	59.500.000
	Tinta kuning Epson 664	pcs	5	530.000			2	212.000	3	318.000
	Tinta Hitam epson 664	pcs	8	816.000			6	612.000	2	204.000
	Tinta Biru epson 664	pcs	4	432.000			1	108.000	3	324.000
	Tinta merah epson 664	pcs	5	534.000			2	213.600	3	320.400
	Tinta CL- 741 Black	buah	2	500.000	4	1.800.000	1	250.000	5	2.050.000
	Tinta Cl.- 741 - Colour	buah	2	750.000			1	375.000	1	375.000
	Tinta Hp Laserjet 32 A	buah			8	18.400.000	4	9.200.000	4	9.200.000
	Cartridge Hp Laserjet 30 A	buah			6	8.700.000	6	8.700.000		
	Toner/Tinta Foto copy TN- 217	buah	7	8.120.000	2	1.634.000	2	1.160.000	7	8.594.000
	Cartridge Hp Deskjet 802A	buah	1	150.000			1	150.000		
	Drum Fotocopy DR- 411/TN 217	buah	5	10.800.000			2	4.320.000	3	6.480.000
	Tinta Epson L 100 Warna	Buah	4	489.674			2	244.837	2	244.837
	Cartridge Laserjet 1000/15A	Buah	4	2.470.000					4	2.470.000
	Jumlah		473	256.817.412	292	432.843.200	426	474.734.495	339	214.926.117
4.02.02.1.04.03	Publikasi dan Dokumentasi									
	Kartu memori	buah			6	1.440.000	6	1.440.000		
	Jumlah				6	1.440.000	6	1.440.000		

Pejabat Penatausahaan Barang

I Kadok Putra Suantara
NIP.198408072004121002



Mengetahui
Sekretaris DPRD

I Gede Indra Dewa Putra
NIP.196512261986031011

Pembantu Pengurus Barang

Ni Wayan Satriadewi
NIP. 19751102 200901 2 004

Petugas Pemeriksa fisik Opname Persediaan

1 Putu Gede Yasa

2 I Nyoman Sukadana

3 I Wayan Sumertha

PROVINSI BALI
LAPORAN PERTANGGUNGJAWABAN BENDAHARA PENGELUARAN
SPJ - FUNGSIONAL
Bulan : Desember

Nomor SPJ : 22.00/05.0/000023/SPJ-SKPD/4.02.0.00.0.00.01.0000/P.05/1/2024
 SKPD : 4.02.0.00.0.00.01.0000 Sekretariat DPRD
 Pengguna Anggaran : I GEDE INDRRA DEWA PUTRA,SE,MM
 Bendahara Pengeluaran : Ni Ketut Suriadi SH
 Tahun Anggaran : 2023

Kode Rekening	Uraian	Jumlah Anggaran	SPJ - LS Gaji			SPJ - LS Barang & Jasa			SPJ - UP/GU/TU			Jumlah SPJ (LS + UP/GU/TU) s.d Bulan Ini	Sisa Pagu Anggaran
			s.d. Bulan Lalu	Bulan Ini	s.d. Bulan Ini	s.d. Bulan Lalu	Bulan Ini	s.d. Bulan Ini	s.d. Bulan Lalu	Bulan Ini	s.d. Bulan Ini		
1	2	3	4	5	6=(4+5)	7	8	9=(7+8)	10	11	12=(10+11)	13=(6+9+12)	14=(3-13)
5	BELANJA DAERAH	Rp213.080.890.557	Rp61.230.218.784	Rp5.145.836.600	Rp66.376.055.384	Rp13.686.600.135	Rp3.763.012.961	Rp17.449.613.096	Rp72.418.125.862	Rp4.406.231.539	Rp76.824.357.401	Rp160.650.025.881	Rp52.430.864.676
5.1	BELANJA OPERASI	Rp211.915.821.907	Rp61.230.218.784	Rp5.145.836.600	Rp66.376.055.384	Rp13.278.626.135	Rp3.763.012.961	Rp17.041.639.096	Rp72.418.125.862	Rp4.406.231.539	Rp76.824.357.401	Rp160.242.051.881	Rp51.673.770.026
5.1.02	Belanja Barang dan Jasa	Rp143.871.938.466	Rp0	Rp0	Rp0	Rp13.278.626.135	Rp3.763.012.961	Rp17.041.639.096	Rp72.418.125.862	Rp4.406.231.539	Rp76.824.357.401	Rp93.865.996.497	Rp50.005.941.969
5.1.01	Belanja Pegawai	Rp68.043.883.441	Rp61.230.218.784	Rp5.145.836.600	Rp66.376.055.384	Rp0	Rp0	Rp0	Rp0	Rp0	Rp0	Rp66.376.055.384	Rp1.667.828.057
5.2	BELANJA MODAL	Rp1.165.068.650	Rp0	Rp0	Rp0	Rp0	Rp407.974.000	Rp0	Rp0	Rp407.974.000	Rp0	Rp0	Rp407.974.000
5.2.02	Belanja Modal Peralatan dan Mesin	Rp486.176.000	Rp0	Rp0	Rp0	Rp0	Rp407.974.000	Rp0	Rp0	Rp407.974.000	Rp0	Rp0	Rp407.974.000
5.2.03	Belanja Modal Gedung dan Bangunan	Rp678.892.650	Rp0	Rp0	Rp0	Rp0	Rp0	Rp0	Rp0	Rp0	Rp0	Rp0	Rp678.892.650
Sekretariat DPRD		Rp213.080.890.557	Rp61.230.218.784	Rp5.145.836.600	Rp66.376.055.384	Rp13.686.600.135	Rp3.763.012.961	Rp17.449.613.096	Rp72.418.125.862	Rp4.406.231.539	Rp76.824.357.401	Rp160.650.025.881	Rp52.430.864.676
4.02.01	PROGRAM PENUNJANG URUSAN PEMERINTAHAN DAERAH PROVINSI	Rp91.510.566.331	Rp61.230.218.784	Rp5.145.836.600	Rp66.376.055.384	Rp8.593.313.431	Rp1.637.336.409	Rp10.230.649.840	Rp6.223.576.783	Rp770.386.083	Rp6.993.962.866	Rp83.600.668.090	Rp7.909.898.241
4.02.01.1.01	Perencanaan, Penganggaran, dan Evaluasi Kinerja Perangkat Daerah	Rp382.801.792	Rp0	Rp0	Rp0	Rp68.488.160	Rp12.188.632	Rp80.676.792	Rp142.273.756	Rp12.941.200	Rp155.214.956	Rp235.891.748	Rp146.910.044
4.02.01.1.01.01	Penyusunan Dokumen Perencanaan Perangkat Daerah	Rp259.779.896	Rp0	Rp0	Rp0	Rp37.016.580	Rp6.094.316	Rp43.110.896	Rp76.474.600	Rp3.341.200	Rp79.815.800	Rp122.926.696	Rp136.853.200
5.1	BELANJA OPERASI	Rp259.779.896	Rp0	Rp0	Rp0	Rp37.016.580	Rp6.094.316	Rp43.110.896	Rp76.474.600	Rp3.341.200	Rp79.815.800	Rp122.926.696	Rp136.853.200
5.1.02	Belanja Barang dan Jasa	Rp259.779.896	Rp0	Rp0	Rp0	Rp37.016.580	Rp6.094.316	Rp43.110.896	Rp76.474.600	Rp3.341.200	Rp79.815.800	Rp122.926.696	Rp136.853.200
5.1.02.01	Belanja Barang	Rp15.178.000	Rp0	Rp0	Rp0	Rp5.545.000	Rp0	Rp5.545.000	Rp830.000	Rp941.200	Rp1.771.200	Rp7.316.200	Rp7.861.800
5.1.02.01.01	Belanja Barang Pakai Habis	Rp15.178.000	Rp0	Rp0	Rp0	Rp5.545.000	Rp0	Rp5.545.000	Rp830.000	Rp941.200	Rp1.771.200	Rp7.316.200	Rp7.861.800
5.1.02.01.01.0024	Belanja Alat/Bahan untuk Kegiatan Kantor-Alat Tulis Kantor	Rp8.428.000	Rp0	Rp0	Rp0	Rp1.810.000	Rp0	Rp1.810.000	Rp0	Rp941.200	Rp941.200	Rp2.751.200	Rp5.676.800
5.1.02.01.01.0052	Belanja Makanan dan Minuman Rapat	Rp6.750.000	Rp0	Rp0	Rp0	Rp3.735.000	Rp0	Rp3.735.000	Rp830.000	Rp0	Rp830.000	Rp4.565.000	Rp2.185.000
5.1.02.02	Belanja Jasa	Rp37.565.896	Rp0	Rp0	Rp0	Rp31.471.580	Rp6.094.316	Rp37.565.896	Rp0	Rp0	Rp0	Rp37.565.896	Rp0
5.1.02.02.01	Belanja Jasa Kantor	Rp34.699.600	Rp0	Rp0	Rp0	Rp29.083.000	Rp5.616.600	Rp34.699.600	Rp0	Rp0	Rp0	Rp34.699.600	Rp0
5.1.02.02.01.0026	Belanja Jasa Tenaga Administrasi	Rp34.699.600	Rp0	Rp0	Rp0	Rp29.083.000	Rp5.616.600	Rp34.699.600	Rp0	Rp0	Rp0	Rp34.699.600	Rp0
5.1.02.02.02	Belanja luran Jaminan/Asuransi	Rp2.866.296	Rp0	Rp0	Rp0	Rp2.388.580	Rp477.716	Rp2.866.296	Rp0	Rp0	Rp0	Rp2.866.296	Rp0
5.1.02.02.02.0005	Belanja luran Jaminan Kesehatan bagi Non ASN	Rp1.437.432	Rp0	Rp0	Rp0	Rp1.197.860	Rp239.572	Rp1.437.432	Rp0	Rp0	Rp0	Rp1.437.432	Rp0
5.1.02.02.02.0006	Belanja luran Jaminan Kecelakaan Kerja bagi Non ASN	Rp80.880	Rp0	Rp0	Rp0	Rp67.400	Rp13.480	Rp80.880	Rp0	Rp0	Rp0	Rp80.880	Rp0
5.1.02.02.02.0007	Belanja luran Jaminan Kematian bagi Non ASN	Rp1.347.984	Rp0	Rp0	Rp0	Rp1.123.320	Rp224.664	Rp1.347.984	Rp0	Rp0	Rp0	Rp1.347.984	Rp0
5.1.02.04	Belanja Perjalanan Dinas	Rp207.036.000	Rp0	Rp0	Rp0	Rp0	Rp0	Rp0	Rp75.644.600	Rp2.400.000	Rp78.044.600	Rp78.044.600	Rp128.991.400
5.1.02.04.01	Belanja Perjalanan Dinas Dalam Negeri	Rp207.036.000	Rp0	Rp0	Rp0	Rp0	Rp0	Rp0	Rp75.644.600	Rp2.400.000	Rp78.044.600	Rp78.044.600	Rp128.991.400
5.1.02.04.01.0001	Belanja Perjalanan Dinas Biasa	Rp197.506.000	Rp0	Rp0	Rp0	Rp0	Rp0	Rp0	Rp73.554.600	Rp2.400.000	Rp75.954.600	Rp75.954.600	Rp121.551.400
5.1.02.04.01.0003	Belanja Perjalanan Dinas Dalam Kota	Rp9.530.000	Rp0	Rp0	Rp0	Rp0	Rp0	Rp0	Rp2.090.000	Rp0	Rp2.090.000	Rp2.090.000	Rp7.440.000
4.02.01.1.01.06	Koordinasi dan Penyusunan Laporan Capaian Kinerja dan Ikhtisar Realisasi Kinerja SKPD	Rp123.021.896	Rp0	Rp0	Rp0	Rp31.471.580	Rp6.094.316	Rp37.565.896	Rp65.799.156	Rp9.600.000	Rp75.399.156	Rp112.965.052	Rp10.056.844
5.1	BELANJA OPERASI	Rp123.021.896	Rp0	Rp0	Rp0	Rp31.471.580	Rp6.094.316	Rp37.565.896	Rp65.799.156	Rp9.600.000	Rp75.399.156	Rp112.965.052	Rp10.056.844
5.1.02	Belanja Barang dan Jasa	Rp123.021.896	Rp0	Rp0	Rp0	Rp31.471.580	Rp6.094.316	Rp37.565.896	Rp65.799.156	Rp9.600.000	Rp75.399.156	Rp112.965.052	Rp10.056.844
5.1.02.02	Belanja Jasa	Rp37.565.896	Rp0	Rp0	Rp0	Rp31.471.580	Rp6.094.316	Rp37.565.896	Rp0	Rp0	Rp0	Rp37.565.896	Rp0
5.1.02.02.01	Belanja Jasa Kantor	Rp34.699.600	Rp0	Rp0	Rp0	Rp29.083.000	Rp5.616.600	Rp34.699.600	Rp0	Rp0	Rp0	Rp34.699.600	Rp0
5.1.02.02.01.0026	Belanja Jasa Tenaga Administrasi	Rp34.699.600	Rp0	Rp0	Rp0	Rp29.083.000	Rp5.616.600	Rp34.699.600	Rp0	Rp0	Rp0	Rp34.699.600	Rp0
5.1.02.02.02	Belanja luran Jaminan/Asuransi	Rp2.866.296	Rp0	Rp0	Rp0	Rp2.388.580	Rp477.716	Rp2.866.296	Rp0	Rp0	Rp0	Rp2.866.296	Rp0
5.1.02.02.02.0005	Belanja luran Jaminan Kesehatan bagi Non ASN	Rp1.437.432	Rp0	Rp0	Rp0	Rp1.197.860	Rp239.572	Rp1.437.432	Rp0	Rp0	Rp0	Rp1.437.432	Rp0
5.1.02.02.02.0006	Belanja luran Jaminan Kecelakaan Kerja bagi Non ASN	Rp80.880	Rp0	Rp0	Rp0	Rp67.400	Rp13.480	Rp80.880	Rp0	Rp0	Rp0	Rp80.880	Rp0
5.1.02.02.02.0007	Belanja luran Jaminan Kematian bagi Non ASN	Rp1.347.984	Rp0	Rp0	Rp0	Rp1.123.320	Rp224.664	Rp1.347.984	Rp0	Rp0	Rp0	Rp1.347.984	Rp0
5.1.02.04	Belanja Perjalanan Dinas	Rp85.456.000	Rp0	Rp0	Rp0	Rp0	Rp0	Rp0	Rp65.799.156	Rp9.600.000	Rp75.399.156	Rp75.399.156	Rp10.056.844
5.1.02.04.01	Belanja Perjalanan Dinas Dalam Negeri	Rp85.456.000	Rp0	Rp0	Rp0	Rp0	Rp0	Rp0	Rp65.799.156	Rp9.600.000	Rp75.399.156	Rp75.399.156	Rp10.056.844
5.1.02.04.01.0001	Belanja Perjalanan Dinas Biasa	Rp85.456.000	Rp0	Rp0	Rp0	Rp0	Rp0	Rp0	Rp65.799.156	Rp9.600.000	Rp75.399.156	Rp75.399.156	Rp10.056.844
4.02.01.1.02	Administrasi Keuangan Perangkat Daerah	Rp9.983.108.702	Rp8.514.838.242	Rp615.814.592	Rp9.130.652.834	Rp62.943.160	Rp12.188.632	Rp75.131.792	Rp136.218.354	Rp4.800.000	Rp141.018.354	Rp9.346.802.980	Rp636.305.722
4.02.01.1.02.01	Penyediaan Gaji dan Tunjangan ASN	Rp9.754.849.910	Rp8.514.838.242	Rp615.814.592	Rp9.130.652.834	Rp0	Rp0	Rp0	Rp0	Rp0	Rp0	Rp9.130.652.834	Rp624.197.076
5.1	BELANJA OPERASI	Rp9.754.849.910	Rp8.514.838.242	Rp615.814.592	Rp9.130.652.834	Rp0	Rp0	Rp0	Rp0	Rp0	Rp0	Rp9.130.652.834	Rp624.197.076
5.1.01	Belanja Pegawai	Rp9.754.849.910	Rp8.514.838.242	Rp615.814.592	Rp9.130.652.834	Rp0	Rp0	Rp0	Rp0	Rp0	Rp0	Rp9.130.652.834	Rp624.197.076
5.1.01.01	Belanja Gaji dan Tunjangan ASN	Rp4.224.142.755	Rp3.556.060.117	Rp286.714.915	Rp3.842.775.032	Rp0	Rp0	Rp0	Rp0	Rp0	Rp0	Rp3.842.775.032	Rp381.367.723
5.1.01.01.01	Belanja Gaji Pokok ASN	Rp2.987.011.333	Rp2.609.924.121	Rp190.729.600	Rp2.800.653.721	Rp0	Rp0	Rp0	Rp0	Rp0	Rp0	Rp2.800.653.721	Rp186.357.612
5.1.01.01.01.0001	Belanja Gaji Pokok PNS	Rp2.987.011.333	Rp2.609.924.121	Rp190.729.600	Rp2.800.653.721	Rp0	Rp0	Rp0	Rp0	Rp0	Rp0	Rp2.800.653.721	Rp186.357.612
5.1.01.01.02	Belanja Tunjangan Keluarga ASN	Rp299.773.780	Rp248.973.992	Rp18.697.850	Rp267.671.842	Rp0	Rp0	Rp0	Rp0	Rp0	Rp0	Rp267.671.842	Rp32.101.938
5.1.01.01.02.0001	Belanja Tunjangan Keluarga PNS	Rp299.773.780	Rp248.973.992	Rp18.697.850	Rp267.671.842	Rp0	Rp0	Rp0	Rp0	Rp0	Rp0	Rp267.671.842	Rp32.101.938
5.1.01.01.03	Belanja Tunjangan Jabatan ASN	Rp120.630.000	Rp97.150.000	Rp6.310.000	Rp103.460.000	Rp0	Rp0	Rp0	Rp0	Rp0	Rp0	Rp103.460.000	Rp17.170.000

Kode Rekening	Uraian	Jumlah Anggaran	SPJ - LS Gaji			SPJ - LS Barang & Jasa			SPJ - UP/GU/TU			Jumlah SPJ (LS + UP/GU/TU) s.d Bulan Ini	Sisa Pagu Anggaran	
			s.d. Bulan Lalu	Bulan Ini	s.d. Bulan Ini	s.d. Bulan Lalu	Bulan Ini	s.d. Bulan Ini	s.d. Bulan Lalu	Bulan Ini	s.d. (10+11)			
			4	5	6=(4+5)	7	8	9=(7+8)	10	11	12=(10+11)			13=(6+9+12)
5.1.01.01.03.0001	Belanja Tunjangan Jabatan PNS	Rp120.630.000	Rp97.150.000	Rp6.310.000	Rp103.460.000	Rp0	Rp0	Rp0	Rp0	Rp0	Rp0	Rp0	Rp103.460.000	Rp17.170.000
5.1.01.01.04	Belanja Tunjangan Fungsional ASN	Rp131.554.940	Rp98.934.940	Rp7.220.000	Rp106.154.940	Rp0	Rp0	Rp0	Rp0	Rp0	Rp0	Rp0	Rp106.154.940	Rp25.400.000
5.1.01.01.04.0001	Belanja Tunjangan Fungsional PNS	Rp131.554.940	Rp98.934.940	Rp7.220.000	Rp106.154.940	Rp0	Rp0	Rp0	Rp0	Rp0	Rp0	Rp0	Rp106.154.940	Rp25.400.000
5.1.01.01.05	Belanja Tunjangan Fungsional Umum ASN	Rp131.365.000	Rp104.005.000	Rp7.535.000	Rp111.540.000	Rp0	Rp0	Rp0	Rp0	Rp0	Rp0	Rp0	Rp111.540.000	Rp19.825.000
5.1.01.01.05.0001	Belanja Tunjangan Fungsional Umum PNS	Rp131.365.000	Rp104.005.000	Rp7.535.000	Rp111.540.000	Rp0	Rp0	Rp0	Rp0	Rp0	Rp0	Rp0	Rp111.540.000	Rp19.825.000
5.1.01.01.06	Belanja Tunjangan Beras ASN	Rp181.350.280	Rp147.809.220	Rp10.863.000	Rp158.672.220	Rp0	Rp0	Rp0	Rp0	Rp0	Rp0	Rp0	Rp158.672.220	Rp22.678.060
5.1.01.01.06.0001	Belanja Tunjangan Beras PNS	Rp181.350.280	Rp147.809.220	Rp10.863.000	Rp158.672.220	Rp0	Rp0	Rp0	Rp0	Rp0	Rp0	Rp0	Rp158.672.220	Rp22.678.060
5.1.01.01.07	Belanja Tunjangan PPh/Tunjangan Khusus ASN	Rp17.011.132	Rp14.021.153	Rp531.855	Rp14.553.008	Rp0	Rp0	Rp0	Rp0	Rp0	Rp0	Rp0	Rp14.553.008	Rp2.458.124
5.1.01.01.07.0001	Belanja Tunjangan PPh/Tunjangan Khusus PNS	Rp17.011.132	Rp14.021.153	Rp531.855	Rp14.553.008	Rp0	Rp0	Rp0	Rp0	Rp0	Rp0	Rp0	Rp14.553.008	Rp2.458.124
5.1.01.01.08	Belanja Pembulatan Gaji ASN	Rp61.264	Rp29.559	Rp2.175	Rp31.734	Rp0	Rp0	Rp0	Rp0	Rp0	Rp0	Rp0	Rp31.734	Rp29.530
5.1.01.01.08.0001	Belanja Pembulatan Gaji PNS	Rp61.264	Rp29.559	Rp2.175	Rp31.734	Rp0	Rp0	Rp0	Rp0	Rp0	Rp0	Rp0	Rp31.734	Rp29.530
5.1.01.01.09	Belanja Iuran Jaminan Kesehatan ASN	Rp299.160.384	Rp214.067.527	Rp42.994.432	Rp257.061.959	Rp0	Rp0	Rp0	Rp0	Rp0	Rp0	Rp0	Rp257.061.959	Rp42.098.425
5.1.01.01.09.0001	Belanja Iuran Jaminan Kesehatan PNS	Rp299.160.384	Rp214.067.527	Rp42.994.432	Rp257.061.959	Rp0	Rp0	Rp0	Rp0	Rp0	Rp0	Rp0	Rp257.061.959	Rp42.098.425
5.1.01.01.10	Belanja Iuran Jaminan Kecelakaan Kerja ASN	Rp12.181.142	Rp5.286.121	Rp457.748	Rp5.743.869	Rp0	Rp0	Rp0	Rp0	Rp0	Rp0	Rp0	Rp5.743.869	Rp6.437.273
5.1.01.01.10.0001	Belanja Iuran Jaminan Kecelakaan Kerja PNS	Rp12.181.142	Rp5.286.121	Rp457.748	Rp5.743.869	Rp0	Rp0	Rp0	Rp0	Rp0	Rp0	Rp0	Rp5.743.869	Rp6.437.273
5.1.01.01.11	Belanja Iuran Jaminan Kematian ASN	Rp24.043.500	Rp15.858.484	Rp1.373.255	Rp17.231.739	Rp0	Rp0	Rp0	Rp0	Rp0	Rp0	Rp0	Rp17.231.739	Rp6.811.761
5.1.01.01.11.0001	Belanja Iuran Jaminan Kematian PNS	Rp24.043.500	Rp15.858.484	Rp1.373.255	Rp17.231.739	Rp0	Rp0	Rp0	Rp0	Rp0	Rp0	Rp0	Rp17.231.739	Rp6.811.761
5.1.01.01.12	Belanja Iuran Simpanan Peserta Tabungan Perumahan Rakyat ASN	Rp20.000.000	Rp0	Rp0	Rp0	Rp0	Rp0	Rp0	Rp0	Rp0	Rp0	Rp0	Rp0	Rp20.000.000
5.1.01.01.12.0001	Belanja Iuran Simpanan Peserta Tabungan Perumahan Rakyat PNS	Rp20.000.000	Rp0	Rp0	Rp0	Rp0	Rp0	Rp0	Rp0	Rp0	Rp0	Rp0	Rp0	Rp20.000.000
5.1.01.02	Belanja Tambahan Penghasilan ASN	Rp5.049.807.155	Rp4.597.728.125	Rp269.099.677	Rp4.866.827.802	Rp0	Rp0	Rp0	Rp0	Rp0	Rp0	Rp0	Rp4.866.827.802	Rp182.979.353
5.1.01.02.01	Tambahan Penghasilan berdasarkan Beban Kerja ASN	Rp3.221.492.976	Rp2.845.269.223	Rp230.794.076	Rp3.076.063.299	Rp0	Rp0	Rp0	Rp0	Rp0	Rp0	Rp0	Rp3.076.063.299	Rp145.429.677
5.1.01.02.01.0001	Tambahan Penghasilan berdasarkan Beban Kerja PNS	Rp3.221.492.976	Rp2.845.269.223	Rp230.794.076	Rp3.076.063.299	Rp0	Rp0	Rp0	Rp0	Rp0	Rp0	Rp0	Rp3.076.063.299	Rp145.429.677
5.1.01.02.02	Tambahan Penghasilan berdasarkan Kondisi Kerja ASN	Rp522.719.217	Rp450.727.072	Rp38.305.601	Rp489.032.673	Rp0	Rp0	Rp0	Rp0	Rp0	Rp0	Rp0	Rp489.032.673	Rp33.686.544
5.1.01.02.02.0001	Tambahan Penghasilan berdasarkan Kondisi Kerja PNS	Rp522.719.217	Rp450.727.072	Rp38.305.601	Rp489.032.673	Rp0	Rp0	Rp0	Rp0	Rp0	Rp0	Rp0	Rp489.032.673	Rp33.686.544
5.1.01.02.05	Tambahan Penghasilan berdasarkan Prestasi Kerja ASN	Rp1.305.594.962	Rp1.301.731.830	Rp0	Rp1.301.731.830	Rp0	Rp0	Rp0	Rp0	Rp0	Rp0	Rp0	Rp1.301.731.830	Rp3.863.132
5.1.01.02.05.0001	Tambahan Penghasilan berdasarkan Prestasi Kerja PNS	Rp1.305.594.962	Rp1.301.731.830	Rp0	Rp1.301.731.830	Rp0	Rp0	Rp0	Rp0	Rp0	Rp0	Rp0	Rp1.301.731.830	Rp3.863.132
5.1.01.03	Tambahan Penghasilan berdasarkan Pertimbangan Objektif Lainnya ASN	Rp120.900.000	Rp61.050.000	Rp0	Rp61.050.000	Rp0	Rp0	Rp0	Rp0	Rp0	Rp0	Rp0	Rp61.050.000	Rp59.850.000
5.1.01.03.07	Belanja Honorarium	Rp120.900.000	Rp61.050.000	Rp0	Rp61.050.000	Rp0	Rp0	Rp0	Rp0	Rp0	Rp0	Rp0	Rp61.050.000	Rp59.850.000
5.1.01.03.07.0001	Belanja Honorarium Penanggungjawab Pengelola Keuangan	Rp115.800.000	Rp61.050.000	Rp0	Rp61.050.000	Rp0	Rp0	Rp0	Rp0	Rp0	Rp0	Rp0	Rp61.050.000	Rp54.750.000
5.1.01.03.07.0002	Belanja Honorarium Pengadaan Barang/Jasa	Rp5.100.000	Rp0	Rp0	Rp0	Rp0	Rp0	Rp0	Rp0	Rp0	Rp0	Rp0	Rp0	Rp5.100.000
5.1.01.06	Belanja Penerimaan Lainnya Pimpinan DPRD serta KDH/WKDH	Rp360.000.000	Rp300.000.000	Rp60.000.000	Rp360.000.000	Rp0	Rp0	Rp0	Rp0	Rp0	Rp0	Rp0	Rp360.000.000	Rp0
5.1.01.06.01	Belanja Dana Operasional Pimpinan DPRD	Rp360.000.000	Rp300.000.000	Rp60.000.000	Rp360.000.000	Rp0	Rp0	Rp0	Rp0	Rp0	Rp0	Rp0	Rp360.000.000	Rp0
5.1.01.06.01.0001	Belanja Dana Operasional Pimpinan DPRD	Rp360.000.000	Rp300.000.000	Rp60.000.000	Rp360.000.000	Rp0	Rp0	Rp0	Rp0	Rp0	Rp0	Rp0	Rp360.000.000	Rp0
4.02.01.1.02.03	Pelaksanaan Penatausahaan dan Pengujian/Verifikasi Keuangan SKPD	Rp118.618.896	Rp0	Rp0	Rp0	Rp31.471.580	Rp6.094.316	Rp37.565.896	Rp66.956.634	Rp4.800.000	Rp71.756.634	Rp109.322.530	Rp9.296.366	
5.1	BELANJA OPERASI	Rp118.618.896	Rp0	Rp0	Rp0	Rp31.471.580	Rp6.094.316	Rp37.565.896	Rp66.956.634	Rp4.800.000	Rp71.756.634	Rp109.322.530	Rp9.296.366	
5.1.02	Belanja Barang dan Jasa	Rp118.618.896	Rp0	Rp0	Rp0	Rp31.471.580	Rp6.094.316	Rp37.565.896	Rp66.956.634	Rp4.800.000	Rp71.756.634	Rp109.322.530	Rp9.296.366	
5.1.02.02	Belanja Jasa	Rp37.565.896	Rp0	Rp0	Rp0	Rp31.471.580	Rp6.094.316	Rp37.565.896	Rp66.956.634	Rp4.800.000	Rp71.756.634	Rp109.322.530	Rp9.296.366	
5.1.02.02.01	Belanja Jasa Kantor	Rp34.699.600	Rp0	Rp0	Rp0	Rp29.083.000	Rp5.616.600	Rp34.699.600	Rp0	Rp0	Rp0	Rp0	Rp34.699.600	
5.1.02.02.01.0026	Belanja Jasa Tenaga Administrasi	Rp34.699.600	Rp0	Rp0	Rp0	Rp29.083.000	Rp5.616.600	Rp34.699.600	Rp0	Rp0	Rp0	Rp0	Rp34.699.600	
5.1.02.02.02	Belanja Iuran Jaminan/Asuransi	Rp2.866.296	Rp0	Rp0	Rp0	Rp2.388.580	Rp477.716	Rp2.866.296	Rp0	Rp0	Rp0	Rp0	Rp2.866.296	
5.1.02.02.02.0005	Belanja Iuran Jaminan Kesehatan bagi Non ASN	Rp1.437.432	Rp0	Rp0	Rp0	Rp1.197.860	Rp239.572	Rp1.437.432	Rp0	Rp0	Rp0	Rp0	Rp1.437.432	
5.1.02.02.02.0006	Belanja Iuran Jaminan Kecelakaan Kerja bagi Non ASN	Rp80.880	Rp0	Rp0	Rp0	Rp67.400	Rp13.480	Rp80.880	Rp0	Rp0	Rp0	Rp0	Rp80.880	
5.1.02.02.02.0007	Belanja Iuran Jaminan Kematian bagi Non ASN	Rp1.347.984	Rp0	Rp0	Rp0	Rp1.123.320	Rp224.664	Rp1.347.984	Rp0	Rp0	Rp0	Rp0	Rp1.347.984	
5.1.02.04	Belanja Perjalanan Dinas	Rp81.053.000	Rp0	Rp0	Rp0	Rp0	Rp0	Rp0	Rp66.956.634	Rp4.800.000	Rp71.756.634	Rp71.756.634	Rp9.296.366	
5.1.02.04.01	Belanja Perjalanan Dinas Dalam Negeri	Rp81.053.000	Rp0	Rp0	Rp0	Rp0	Rp0	Rp0	Rp66.956.634	Rp4.800.000	Rp71.756.634	Rp71.756.634	Rp9.296.366	
5.1.02.04.01.0001	Belanja Perjalanan Dinas Biasa	Rp81.053.000	Rp0	Rp0	Rp0	Rp0	Rp0	Rp0	Rp66.956.634	Rp4.800.000	Rp71.756.634	Rp71.756.634	Rp9.296.366	
4.02.01.1.02.07	Koordinasi dan Penyusunan Laporan Keuangan Bulanan/ Triwulanan/Semesteran SKPD	Rp109.639.896	Rp0	Rp0	Rp0	Rp31.471.580	Rp6.094.316	Rp37.565.896	Rp69.261.720	Rp0	Rp69.261.720	Rp106.827.616	Rp2.812.280	
5.1	BELANJA OPERASI	Rp109.639.896	Rp0	Rp0	Rp0	Rp31.471.580	Rp6.094.316	Rp37.565.896	Rp69.261.720	Rp0	Rp69.261.720	Rp106.827.616	Rp2.812.280	
5.1.02	Belanja Barang dan Jasa	Rp109.639.896	Rp0	Rp0	Rp0	Rp31.471.580	Rp6.094.316	Rp37.565.896	Rp69.261.720	Rp0	Rp69.261.720	Rp106.827.616	Rp2.812.280	
5.1.02.02	Belanja Jasa	Rp37.565.896	Rp0	Rp0	Rp0	Rp31.471.580	Rp6.094.316	Rp37.565.896	Rp69.261.720	Rp0	Rp69.261.720	Rp106.827.616	Rp2.812.280	
5.1.02.02.01	Belanja Jasa Kantor	Rp34.699.600	Rp0	Rp0	Rp0	Rp29.083.000	Rp5.616.600	Rp34.699.600	Rp0	Rp0	Rp0	Rp0	Rp34.699.600	
5.1.02.02.01.0026	Belanja Jasa Tenaga Administrasi	Rp34.699.600	Rp0	Rp0	Rp0	Rp29.083.000	Rp5.616.600	Rp34.699.600	Rp0	Rp0	Rp0	Rp0	Rp34.699.600	
5.1.02.02.02	Belanja Iuran Jaminan/Asuransi	Rp2.866.296	Rp0	Rp0	Rp0	Rp2.388.580	Rp477.716	Rp2.866.296	Rp0	Rp0	Rp0	Rp0	Rp2.866.296	
5.1.02.02.02.0005	Belanja Iuran Jaminan Kesehatan bagi Non ASN	Rp1.437.432	Rp0	Rp0	Rp0	Rp1.197.860	Rp239.572	Rp1.437.432	Rp0	Rp0	Rp0	Rp0	Rp1.437.432	
5.1.02.02.02.0006	Belanja Iuran Jaminan Kecelakaan Kerja bagi Non ASN	Rp80.880	Rp0	Rp0	Rp0	Rp67.400	Rp13.480	Rp80.880	Rp0	Rp0	Rp0	Rp0	Rp80.880	
5.1.02.02.02.0007	Belanja Iuran Jaminan Kematian bagi Non ASN	Rp1.347.984	Rp0	Rp0	Rp0	Rp1.123.320	Rp224.664	Rp1.347.984	Rp0	Rp0	Rp0	Rp0	Rp1.347.984	

Kode Rekening	Uraian	Jumlah Anggaran	SPJ - LS Gaji			SPJ - LS Barang & Jasa			SPJ - UP/GU/TU			Jumlah SPJ (LS + UP/GU/TU) s.d Bulan Ini	Sisa Pagu Anggaran
			s.d. Bulan Lalu	Bulan Ini	s.d. Bulan Ini	s.d. Bulan Lalu	Bulan Ini	s.d. Bulan Ini	s.d. Bulan Lalu	Bulan Ini	s.d. Bulan Ini		
1	2	3	4	5	6=(4+5)	7	8	9=(7+8)	10	11	12=(10+11)	13=(6+9+12)	14=(3-13)
5.1.02.04	Belanja Perjalanan Dinas	Rp72.074.000	Rp0	Rp0	Rp0	Rp0	Rp0	Rp0	Rp69.261.720	Rp0	Rp69.261.720	Rp69.261.720	Rp2.812.280
5.1.02.04.01	Belanja Perjalanan Dinas Dalam Negeri	Rp72.074.000	Rp0	Rp0	Rp0	Rp0	Rp0	Rp0	Rp69.261.720	Rp0	Rp69.261.720	Rp69.261.720	Rp2.812.280
5.1.02.04.01.0001	Belanja Perjalanan Dinas Biasa	Rp72.074.000	Rp0	Rp0	Rp0	Rp0	Rp0	Rp0	Rp69.261.720	Rp0	Rp69.261.720	Rp69.261.720	Rp2.812.280
4.02.01.1.06	Administrasi Umum Perangkat Daerah	Rp10.528.838.688	Rp0	Rp0	Rp0	Rp1.656.252.690	Rp469.607.348	Rp2.125.860.038	Rp4.536.954.842	Rp520.974.969	Rp5.057.929.811	Rp7.183.789.849	Rp3.345.048.839
4.02.01.1.06.01	Penyediaan Komponen Instalasi Listrik/Penerangan Bangunan Kantor	Rp132.178.700	Rp0	Rp0	Rp0	Rp54.592.650	Rp34.122.950	Rp88.715.600	Rp0	Rp0	Rp0	Rp88.715.600	Rp43.463.100
5.1	BELANJA OPERASI	Rp132.178.700	Rp0	Rp0	Rp0	Rp54.592.650	Rp34.122.950	Rp88.715.600	Rp0	Rp0	Rp0	Rp88.715.600	Rp43.463.100
5.1.02	Belanja Barang dan Jasa	Rp132.178.700	Rp0	Rp0	Rp0	Rp54.592.650	Rp34.122.950	Rp88.715.600	Rp0	Rp0	Rp0	Rp88.715.600	Rp43.463.100
5.1.02.01	Belanja Barang	Rp132.178.700	Rp0	Rp0	Rp0	Rp54.592.650	Rp34.122.950	Rp88.715.600	Rp0	Rp0	Rp0	Rp88.715.600	Rp43.463.100
5.1.02.01.01	Belanja Barang Pakai Habis	Rp132.178.700	Rp0	Rp0	Rp0	Rp54.592.650	Rp34.122.950	Rp88.715.600	Rp0	Rp0	Rp0	Rp88.715.600	Rp43.463.100
5.1.02.01.01.0031	Belanja Alat/Bahan untuk Kegiatan Kantor- Alat Listrik	Rp132.178.700	Rp0	Rp0	Rp0	Rp54.592.650	Rp34.122.950	Rp88.715.600	Rp0	Rp0	Rp0	Rp88.715.600	Rp43.463.100
4.02.01.1.06.02	Penyediaan Peralatan dan Perlengkapan Kantor	Rp964.176.800	Rp0	Rp0	Rp0	Rp698.262.800	Rp58.040.000	Rp756.302.800	Rp3.570.000	Rp0	Rp3.570.000	Rp759.872.800	Rp204.304.000
5.1	BELANJA OPERASI	Rp964.176.800	Rp0	Rp0	Rp0	Rp698.262.800	Rp58.040.000	Rp756.302.800	Rp3.570.000	Rp0	Rp3.570.000	Rp759.872.800	Rp204.304.000
5.1.02	Belanja Barang dan Jasa	Rp964.176.800	Rp0	Rp0	Rp0	Rp698.262.800	Rp58.040.000	Rp756.302.800	Rp3.570.000	Rp0	Rp3.570.000	Rp759.872.800	Rp204.304.000
5.1.02.01	Belanja Barang	Rp883.176.800	Rp0	Rp0	Rp0	Rp659.622.800	Rp19.400.000	Rp679.022.800	Rp3.570.000	Rp0	Rp3.570.000	Rp682.592.800	Rp200.584.000
5.1.02.01.01	Belanja Barang Pakai Habis	Rp883.176.800	Rp0	Rp0	Rp0	Rp659.622.800	Rp19.400.000	Rp679.022.800	Rp3.570.000	Rp0	Rp3.570.000	Rp682.592.800	Rp200.584.000
5.1.02.01.01.0024	Belanja Alat/Bahan untuk Kegiatan Kantor- Alat Tulis Kantor	Rp173.143.700	Rp0	Rp0	Rp0	Rp63.430.600	Rp19.400.000	Rp82.830.600	Rp0	Rp0	Rp0	Rp82.830.600	Rp90.313.100
5.1.02.01.01.0025	Belanja Alat/Bahan untuk Kegiatan Kantor- Kertas dan Cover	Rp99.804.700	Rp0	Rp0	Rp0	Rp75.349.000	Rp0	Rp75.349.000	Rp0	Rp0	Rp0	Rp75.349.000	Rp24.455.700
5.1.02.01.01.0029	Belanja Alat/Bahan untuk Kegiatan Kantor- Bahan Komputer	Rp512.546.200	Rp0	Rp0	Rp0	Rp432.843.200	Rp0	Rp432.843.200	Rp0	Rp0	Rp0	Rp432.843.200	Rp79.703.000
5.1.02.01.01.0035	Belanja Alat/Bahan untuk Kegiatan Kantor- Suvenir/Cendera Mata	Rp90.000.000	Rp0	Rp0	Rp0	Rp88.000.000	Rp0	Rp88.000.000	Rp0	Rp0	Rp0	Rp88.000.000	Rp2.000.000
5.1.02.01.01.0036	Belanja Alat/Bahan untuk Kegiatan Kantor- Alat/Bahan untuk Kegiatan Kantor Lainnya	Rp7.682.200	Rp0	Rp0	Rp0	Rp0	Rp0	Rp0	Rp3.570.000	Rp0	Rp3.570.000	Rp3.570.000	Rp4.112.200
5.1.02.02	Belanja Jasa	Rp81.000.000	Rp0	Rp0	Rp0	Rp38.640.000	Rp38.640.000	Rp77.280.000	Rp0	Rp0	Rp0	Rp77.280.000	Rp3.720.000
5.1.02.02.07	Belanja Sewa Aset Tetap Lainnya	Rp81.000.000	Rp0	Rp0	Rp0	Rp38.640.000	Rp38.640.000	Rp77.280.000	Rp0	Rp0	Rp0	Rp77.280.000	Rp3.720.000
5.1.02.02.07.0057	Belanja Sewa Tanaman	Rp81.000.000	Rp0	Rp0	Rp0	Rp38.640.000	Rp38.640.000	Rp77.280.000	Rp0	Rp0	Rp0	Rp77.280.000	Rp3.720.000
4.02.01.1.06.04	Penyediaan Bahan Logistik Kantor	Rp1.348.620.000	Rp0	Rp0	Rp0	Rp769.729.000	Rp345.705.000	Rp1.115.434.000	Rp27.461.000	Rp450.000	Rp27.911.000	Rp1.143.345.000	Rp205.275.000
5.1	BELANJA OPERASI	Rp1.348.620.000	Rp0	Rp0	Rp0	Rp769.729.000	Rp345.705.000	Rp1.115.434.000	Rp26.691.000	Rp450.000	Rp27.141.000	Rp1.142.575.000	Rp206.045.000
5.1.02	Belanja Barang dan Jasa	Rp1.348.620.000	Rp0	Rp0	Rp0	Rp769.729.000	Rp345.705.000	Rp1.115.434.000	Rp26.691.000	Rp450.000	Rp27.141.000	Rp1.142.575.000	Rp206.045.000
5.1.02.01	Belanja Barang	Rp1.339.620.000	Rp0	Rp0	Rp0	Rp761.229.000	Rp345.705.000	Rp1.106.934.000	Rp26.691.000	Rp450.000	Rp27.141.000	Rp1.134.075.000	Rp205.545.000
5.1.02.01.01	Belanja Barang Pakai Habis	Rp1.339.620.000	Rp0	Rp0	Rp0	Rp761.229.000	Rp345.705.000	Rp1.106.934.000	Rp26.691.000	Rp450.000	Rp27.141.000	Rp1.134.075.000	Rp205.545.000
5.1.02.01.01.0010	Belanja Bahan-Isi Tabung Gas	Rp3.120.000	Rp0	Rp0	Rp0	Rp0	Rp0	Rp0	Rp1.326.000	Rp0	Rp1.326.000	Rp1.794.000	Rp0
5.1.02.01.01.0012	Belanja Bahan-Bahan Lainnya	Rp30.000.000	Rp0	Rp0	Rp0	Rp29.450.000	Rp0	Rp29.450.000	Rp0	Rp0	Rp0	Rp29.450.000	Rp550.000
5.1.02.01.01.0036	Belanja Alat/Bahan untuk Kegiatan Kantor- Alat/Bahan untuk Kegiatan Kantor Lainnya	Rp216.000.000	Rp0	Rp0	Rp0	Rp180.144.000	Rp20.915.000	Rp201.059.000	Rp2.680.000	Rp0	Rp2.680.000	Rp2.039.739.000	Rp12.261.000
5.1.02.01.01.0052	Belanja Makanan dan Minuman Rapat	Rp830.500.000	Rp0	Rp0	Rp0	Rp480.020.000	Rp258.420.000	Rp738.440.000	Rp13.510.000	Rp450.000	Rp13.960.000	Rp752.400.000	Rp78.100.000
5.1.02.01.01.0053	Belanja Makanan dan Minuman Jamuan Tamu	Rp260.000.000	Rp0	Rp0	Rp0	Rp71.615.000	Rp66.370.000	Rp137.985.000	Rp9.945.000	Rp0	Rp9.945.000	Rp147.930.000	Rp112.070.000
	Pengembalian Belanja (STS)	Rp0	(Rp0)	(Rp0)	(Rp0)	(Rp0)	(Rp0)	(Rp0)	(Rp770.000)	(Rp0)	(Rp770.000)	(Rp770.000)	Rp770.000
5.1.02.02	Belanja Jasa	Rp9.000.000	Rp0	Rp0	Rp0	Rp8.500.000	Rp0	Rp8.500.000	Rp0	Rp0	Rp0	Rp8.500.000	Rp500.000
5.1.02.02.04	Belanja Sewa Peralatan dan Mesin	Rp9.000.000	Rp0	Rp0	Rp0	Rp8.500.000	Rp0	Rp8.500.000	Rp0	Rp0	Rp0	Rp8.500.000	Rp500.000
5.1.02.02.04.0123	Belanja Sewa Alat Rumah Tangga Lainnya (Home Use)	Rp9.000.000	Rp0	Rp0	Rp0	Rp8.500.000	Rp0	Rp8.500.000	Rp0	Rp0	Rp0	Rp8.500.000	Rp500.000
4.02.01.1.06.05	Penyediaan Barang Cetak dan Pengandaan	Rp88.883.500	Rp0	Rp0	Rp0	Rp39.253.500	Rp13.456.450	Rp52.709.950	Rp0	Rp0	Rp0	Rp52.709.950	Rp36.173.550
5.1	BELANJA OPERASI	Rp88.883.500	Rp0	Rp0	Rp0	Rp39.253.500	Rp13.456.450	Rp52.709.950	Rp0	Rp0	Rp0	Rp52.709.950	Rp36.173.550
5.1.02	Belanja Barang dan Jasa	Rp88.883.500	Rp0	Rp0	Rp0	Rp39.253.500	Rp13.456.450	Rp52.709.950	Rp0	Rp0	Rp0	Rp52.709.950	Rp36.173.550
5.1.02.01	Belanja Barang	Rp88.883.500	Rp0	Rp0	Rp0	Rp39.253.500	Rp13.456.450	Rp52.709.950	Rp0	Rp0	Rp0	Rp52.709.950	Rp36.173.550
5.1.02.01.01	Belanja Barang Pakai Habis	Rp88.883.500	Rp0	Rp0	Rp0	Rp39.253.500	Rp13.456.450	Rp52.709.950	Rp0	Rp0	Rp0	Rp52.709.950	Rp36.173.550
5.1.02.01.01.0024	Belanja Alat/Bahan untuk Kegiatan Kantor- Alat Tulis Kantor	Rp88.883.500	Rp0	Rp0	Rp0	Rp39.253.500	Rp13.456.450	Rp52.709.950	Rp0	Rp0	Rp0	Rp52.709.950	Rp36.173.550
4.02.01.1.06.06	Penyediaan Bahan Bacaan dan Peraturan Perundang-Undangan	Rp954.480.000	Rp0	Rp0	Rp0	Rp0	Rp0	Rp0	Rp806.025.000	Rp145.459.500	Rp951.484.500	Rp951.484.500	Rp2.995.500
5.1	BELANJA OPERASI	Rp954.480.000	Rp0	Rp0	Rp0	Rp0	Rp0	Rp0	Rp806.025.000	Rp145.459.500	Rp951.484.500	Rp951.484.500	Rp2.995.500
5.1.02	Belanja Barang dan Jasa	Rp954.480.000	Rp0	Rp0	Rp0	Rp0	Rp0	Rp0	Rp806.025.000	Rp145.459.500	Rp951.484.500	Rp951.484.500	Rp2.995.500
5.1.02.02	Belanja Jasa	Rp954.480.000	Rp0	Rp0	Rp0	Rp0	Rp0	Rp0	Rp806.025.000	Rp145.459.500	Rp951.484.500	Rp951.484.500	Rp2.995.500
5.1.02.02.01	Belanja Jasa Kantor	Rp954.480.000	Rp0	Rp0	Rp0	Rp0	Rp0	Rp0	Rp806.025.000	Rp145.459.500	Rp951.484.500	Rp951.484.500	Rp2.995.500
5.1.02.02.01.0062	Belanja Langganan Jurnal/Surat Kabar/Majalah	Rp954.480.000	Rp0	Rp0	Rp0	Rp0	Rp0	Rp0	Rp806.025.000	Rp145.459.500	Rp951.484.500	Rp951.484.500	Rp2.995.500
4.02.01.1.06.09	Penyelenggaraan Rapat Koordinasi dan Konsultasi SKPD	Rp7.040.499.688	Rp0	Rp0	Rp0	Rp94.414.740	Rp18.282.948	Rp112.697.688	Rp3.699.898.842	Rp375.065.469	Rp4.074.964.311	Rp4.187.661.999	Rp2.852.837.689
5.1	BELANJA OPERASI	Rp7.040.499.688	Rp0	Rp0	Rp0	Rp94.414.740	Rp18.282.948	Rp112.697.688	Rp3.699.898.842	Rp375.065.469	Rp4.074.964.311	Rp4.187.661.999	Rp2.852.837.689
5.1.02	Belanja Barang dan Jasa	Rp7.040.499.688	Rp0	Rp0	Rp0	Rp94.414.740	Rp18.282.948	Rp112.697.688	Rp3.699.898.842	Rp375.065.469	Rp4.074.964.311	Rp4.187.661.999	Rp2.852.837.689
5.1.02.01	Belanja Barang	Rp2.448.000	Rp0	Rp0	Rp0	Rp0	Rp0	Rp0	Rp0	Rp0	Rp0	Rp0	Rp2.448.000
5.1.02.01.01	Belanja Barang Pakai Habis	Rp2.448.000	Rp0	Rp0	Rp0	Rp0	Rp0	Rp0	Rp0	Rp0	Rp0	Rp0	Rp2.448.000
5.1.02.01.01.0024	Belanja Alat/Bahan untuk Kegiatan Kantor- Alat Tulis Kantor	Rp2.448.000	Rp0	Rp0	Rp0	Rp0	Rp0	Rp0	Rp0	Rp0	Rp0	Rp0	Rp2.448.000
5.1.02.02	Belanja Jasa	Rp157.697.688	Rp0	Rp0	Rp0	Rp94.414.740	Rp18.282.948	Rp112.697.688	Rp11.000.000	Rp0	Rp11.000.000	Rp123.697.688	Rp34.000.000
5.1.02.02.01	Belanja Jasa Kantor	Rp104.098.800	Rp0	Rp0	Rp0	Rp87.249.000	Rp16.849.800	Rp104.098.800	Rp0	Rp0	Rp0	Rp104.098.800	Rp0
5.1.02.02.01.0026	Belanja Jasa Tenaga Administrasi	Rp104.098.800	Rp0	Rp0	Rp0	Rp87.249.000	Rp16.849.800	Rp104.098.800	Rp0	Rp0	Rp0	Rp104.098.800	Rp0
5.1.02.02.02	Belanja luran Jaminan/Asuransi	Rp8.598.888	Rp0	Rp0	Rp0	Rp7.165.740	Rp1.433.148	Rp8.598.888	Rp0	Rp0	Rp0	Rp8.598.888	Rp0
5.1.02.02.02.0005	Belanja luran Jaminan Kesehatan bagi Non ASN	Rp4.312.296	Rp0	Rp0	Rp0	Rp4.312.296	Rp0	Rp4.312.296	Rp0	Rp0	Rp0	Rp4.312.296	Rp0

Kode Rekening	Uraian	Jumlah Anggaran	SPJ - LS Gaji			SPJ - LS Barang & Jasa			SPJ - UP/GU/TU			Jumlah SPJ (LS + UP/GU/TU) s.d Bulan Ini	Sisa Pagu Anggaran
			s.d. Bulan Lalu	Bulan Ini	s.d. Bulan Ini	s.d. Bulan Lalu	Bulan Ini	s.d. Bulan Ini	s.d. Bulan Lalu	Bulan Ini	s.d. Bulan Ini		
1	2	3	4	5	6=(4+5)	7	8	9=(7+8)	10	11	12=(10+11)	13=(6+9+12)	14=(3-13)
5.1.02.02.02.0006	Belanja Iuran Jaminan Kecelakaan Kerja bagi Non ASN	Rp242.640	Rp0	Rp0	Rp0	Rp202.200	Rp40.440	Rp242.640	Rp0	Rp0	Rp0	Rp242.640	Rp0
5.1.02.02.02.0007	Belanja Iuran Jaminan Kematian bagi Non ASN	Rp4.043.952	Rp0	Rp0	Rp0	Rp3.369.960	Rp673.992	Rp4.043.952	Rp0	Rp0	Rp0	Rp4.043.952	Rp0
5.1.02.02.12	Belanja Kursus/Pelatihan, Sosialisasi, Bimbingan Teknis serta Pendidikan dan Pelatihan	Rp45.000.000	Rp0	Rp0	Rp0	Rp0	Rp0	Rp0	Rp11.000.000	Rp0	Rp11.000.000	Rp11.000.000	Rp34.000.000
5.1.02.02.12.0001	Belanja Kursus Singkat/Pelatihan	Rp45.000.000	Rp0	Rp0	Rp0	Rp0	Rp0	Rp0	Rp11.000.000	Rp0	Rp11.000.000	Rp11.000.000	Rp34.000.000
5.1.02.04	Belanja Perjalanan Dinas	Rp6.880.354.000	Rp0	Rp0	Rp0	Rp0	Rp0	Rp0	Rp3.688.898.842	Rp375.065.469	Rp4.063.964.311	Rp4.063.964.311	Rp2.816.389.689
5.1.02.04.01	Belanja Perjalanan Dinas Dalam Negeri	Rp6.880.354.000	Rp0	Rp0	Rp0	Rp0	Rp0	Rp0	Rp3.688.898.842	Rp375.065.469	Rp4.063.964.311	Rp4.063.964.311	Rp2.816.389.689
5.1.02.04.01.0001	Belanja Perjalanan Dinas Biasa	Rp6.676.444.000	Rp0	Rp0	Rp0	Rp0	Rp0	Rp0	Rp3.497.908.842	Rp375.065.469	Rp3.872.974.311	Rp3.872.974.311	Rp2.803.469.689
5.1.02.04.01.0003	Belanja Perjalanan Dinas Dalam Kota	Rp203.910.000	Rp0	Rp0	Rp0	Rp0	Rp0	Rp0	Rp190.990.000	Rp0	Rp190.990.000	Rp190.990.000	Rp12.920.000
4.02.01.1.07	Pengadaan Barang Milik Daerah Penunjang Urusan Pemerintah Daerah	Rp486.176.000	Rp0	Rp0	Rp0	Rp407.974.000	Rp0	Rp407.974.000	Rp0	Rp0	Rp0	Rp407.974.000	Rp78.202.000
4.02.01.1.07.10	Pengadaan Sarana dan Prasarana Gedung Kantor atau Bangunan Lainnya	Rp486.176.000	Rp0	Rp0	Rp0	Rp407.974.000	Rp0	Rp407.974.000	Rp0	Rp0	Rp0	Rp407.974.000	Rp78.202.000
5.2	BELANJA MODAL	Rp486.176.000	Rp0	Rp0	Rp0	Rp407.974.000	Rp0	Rp407.974.000	Rp0	Rp0	Rp0	Rp407.974.000	Rp78.202.000
5.2.02	Belanja Modal Peralatan dan Mesin	Rp486.176.000	Rp0	Rp0	Rp0	Rp407.974.000	Rp0	Rp407.974.000	Rp0	Rp0	Rp0	Rp407.974.000	Rp78.202.000
5.2.02.05	Belanja Modal Alat Kantor dan Rumah Tangga	Rp172.998.000	Rp0	Rp0	Rp0	Rp132.988.000	Rp0	Rp132.988.000	Rp0	Rp0	Rp0	Rp132.988.000	Rp40.010.000
5.2.02.05.01	Belanja Modal Alat Kantor	Rp9.496.000	Rp0	Rp0	Rp0	Rp6.720.000	Rp0	Rp6.720.000	Rp0	Rp0	Rp0	Rp6.720.000	Rp2.776.000
5.2.02.05.01.0004	Belanja Modal Alat Penyimpanan Perengkapan Kantor	Rp9.496.000	Rp0	Rp0	Rp0	Rp6.720.000	Rp0	Rp6.720.000	Rp0	Rp0	Rp0	Rp6.720.000	Rp2.776.000
5.2.02.05.02	Belanja Modal Alat Rumah Tangga	Rp60.000.000	Rp0	Rp0	Rp0	Rp57.018.000	Rp0	Rp57.018.000	Rp0	Rp0	Rp0	Rp57.018.000	Rp2.982.000
5.2.02.05.02.0004	Belanja Modal Alat Pendingin	Rp60.000.000	Rp0	Rp0	Rp0	Rp57.018.000	Rp0	Rp57.018.000	Rp0	Rp0	Rp0	Rp57.018.000	Rp2.982.000
5.2.02.05.03	Belanja Modal Meja dan Kursi Kerja/Rapat Pejabat	Rp103.502.000	Rp0	Rp0	Rp0	Rp69.250.000	Rp0	Rp69.250.000	Rp0	Rp0	Rp0	Rp69.250.000	Rp34.252.000
5.2.02.05.03.0001	Belanja Modal Meja Kerja Pejabat	Rp13.702.000	Rp0	Rp0	Rp0	Rp12.250.000	Rp0	Rp12.250.000	Rp0	Rp0	Rp0	Rp12.250.000	Rp1.452.000
5.2.02.05.03.0004	Belanja Modal Kursi Rapat Pejabat	Rp89.800.000	Rp0	Rp0	Rp0	Rp57.000.000	Rp0	Rp57.000.000	Rp0	Rp0	Rp0	Rp57.000.000	Rp32.800.000
5.2.02.10	Belanja Modal Komputer	Rp313.178.000	Rp0	Rp0	Rp0	Rp274.986.000	Rp0	Rp274.986.000	Rp0	Rp0	Rp0	Rp274.986.000	Rp38.192.000
5.2.02.10.01	Belanja Modal Komputer Unit	Rp243.178.000	Rp0	Rp0	Rp0	Rp208.590.000	Rp0	Rp208.590.000	Rp0	Rp0	Rp0	Rp208.590.000	Rp34.588.000
5.2.02.10.01.0002	Belanja Modal Personal Computer	Rp243.178.000	Rp0	Rp0	Rp0	Rp208.590.000	Rp0	Rp208.590.000	Rp0	Rp0	Rp0	Rp208.590.000	Rp34.588.000
5.2.02.10.02	Belanja Modal Peralatan Komputer	Rp70.000.000	Rp0	Rp0	Rp0	Rp66.396.000	Rp0	Rp66.396.000	Rp0	Rp0	Rp0	Rp66.396.000	Rp3.604.000
5.2.02.10.02.0003	Belanja Modal Peralatan Personal Computer	Rp20.000.000	Rp0	Rp0	Rp0	Rp18.096.000	Rp0	Rp18.096.000	Rp0	Rp0	Rp0	Rp18.096.000	Rp1.904.000
5.2.02.10.02.0005	Belanja Modal Peralatan Komputer Lainnya	Rp50.000.000	Rp0	Rp0	Rp0	Rp48.300.000	Rp0	Rp48.300.000	Rp0	Rp0	Rp0	Rp48.300.000	Rp1.700.000
4.02.01.1.08	Penyediaan Jasa Penunjang Urusan Pemerintahan Daerah	Rp2.593.520.764	Rp0	Rp0	Rp0	Rp1.367.198.220	Rp276.686.744	Rp1.643.884.964	Rp549.385.637	Rp49.775.202	Rp599.160.839	Rp2.243.045.803	Rp350.474.961
4.02.01.1.08.01	Penyediaan Jasa Surat Menyurat	Rp13.000.000	Rp0	Rp0	Rp0	Rp0	Rp0	Rp0	Rp10.000.000	Rp0	Rp10.000.000	Rp10.000.000	Rp3.000.000
5.1	BELANJA OPERASI	Rp13.000.000	Rp0	Rp0	Rp0	Rp0	Rp0	Rp0	Rp10.000.000	Rp0	Rp10.000.000	Rp10.000.000	Rp3.000.000
5.1.02	Belanja Barang dan Jasa	Rp13.000.000	Rp0	Rp0	Rp0	Rp0	Rp0	Rp0	Rp10.000.000	Rp0	Rp10.000.000	Rp10.000.000	Rp3.000.000
5.1.02.01	Belanja Barang	Rp13.000.000	Rp0	Rp0	Rp0	Rp0	Rp0	Rp0	Rp10.000.000	Rp0	Rp10.000.000	Rp10.000.000	Rp3.000.000
5.1.02.01.01	Belanja Barang Pakai Habis	Rp13.000.000	Rp0	Rp0	Rp0	Rp0	Rp0	Rp0	Rp10.000.000	Rp0	Rp10.000.000	Rp10.000.000	Rp3.000.000
5.1.02.01.01.0027	Belanja Alat/Bahan untuk Kegiatan Kantor-Benda Pos	Rp13.000.000	Rp0	Rp0	Rp0	Rp0	Rp0	Rp0	Rp10.000.000	Rp0	Rp10.000.000	Rp10.000.000	Rp3.000.000
4.02.01.1.08.02	Penyediaan Jasa Komunikasi, Sumber Daya Air dan Listrik	Rp900.000.000	Rp0	Rp0	Rp0	Rp0	Rp0	Rp0	Rp539.385.637	Rp49.775.202	Rp589.160.839	Rp589.160.839	Rp310.839.161
5.1	BELANJA OPERASI	Rp900.000.000	Rp0	Rp0	Rp0	Rp0	Rp0	Rp0	Rp539.385.637	Rp49.775.202	Rp589.160.839	Rp589.160.839	Rp310.839.161
5.1.02	Belanja Barang dan Jasa	Rp900.000.000	Rp0	Rp0	Rp0	Rp0	Rp0	Rp0	Rp539.385.637	Rp49.775.202	Rp589.160.839	Rp589.160.839	Rp310.839.161
5.1.02.02	Belanja Jasa	Rp900.000.000	Rp0	Rp0	Rp0	Rp0	Rp0	Rp0	Rp539.385.637	Rp49.775.202	Rp589.160.839	Rp589.160.839	Rp310.839.161
5.1.02.02.01	Belanja Jasa Kantor	Rp900.000.000	Rp0	Rp0	Rp0	Rp0	Rp0	Rp0	Rp539.385.637	Rp49.775.202	Rp589.160.839	Rp589.160.839	Rp310.839.161
5.1.02.02.01.0059	Belanja Tagihan Telepon	Rp80.000.000	Rp0	Rp0	Rp0	Rp0	Rp0	Rp0	Rp25.038.697	Rp2.273.849	Rp27.312.546	Rp27.312.546	Rp52.687.454
5.1.02.02.01.0060	Belanja Tagihan Air	Rp160.000.000	Rp0	Rp0	Rp0	Rp0	Rp0	Rp0	Rp2.115.575	Rp192.325	Rp2.307.900	Rp2.307.900	Rp157.692.100
5.1.02.02.01.0061	Belanja Tagihan Listrik	Rp660.000.000	Rp0	Rp0	Rp0	Rp0	Rp0	Rp0	Rp512.231.365	Rp47.309.028	Rp559.540.393	Rp559.540.393	Rp100.459.607
4.02.01.1.08.04	Penyediaan Jasa Pelayanan Umum Kantor	Rp1.680.520.764	Rp0	Rp0	Rp0	Rp1.367.198.220	Rp276.686.744	Rp1.643.884.964	Rp0	Rp0	Rp0	Rp1.643.884.964	Rp36.635.800
5.1	BELANJA OPERASI	Rp1.680.520.764	Rp0	Rp0	Rp0	Rp1.367.198.220	Rp276.686.744	Rp1.643.884.964	Rp0	Rp0	Rp0	Rp1.643.884.964	Rp36.635.800
5.1.02	Belanja Barang dan Jasa	Rp1.680.520.764	Rp0	Rp0	Rp0	Rp1.367.198.220	Rp276.686.744	Rp1.643.884.964	Rp0	Rp0	Rp0	Rp1.643.884.964	Rp36.635.800
5.1.02.01	Belanja Barang	Rp166.280.300	Rp0	Rp0	Rp0	Rp114.074.500	Rp42.480.000	Rp156.554.500	Rp0	Rp0	Rp0	Rp156.554.500	Rp9.725.800
5.1.02.01.01	Belanja Barang Pakai Habis	Rp166.280.300	Rp0	Rp0	Rp0	Rp114.074.500	Rp42.480.000	Rp156.554.500	Rp0	Rp0	Rp0	Rp156.554.500	Rp9.725.800
5.1.02.01.01.0002	Belanja Bahan-Bahan Kimia	Rp3.865.100	Rp0	Rp0	Rp0	Rp3.707.100	Rp0	Rp3.707.100	Rp0	Rp0	Rp0	Rp3.707.100	Rp158.000
5.1.02.01.01.0012	Belanja Bahan-Bahan Lainnya	Rp90.000.000	Rp0	Rp0	Rp0	Rp42.480.000	Rp42.480.000	Rp84.960.000	Rp0	Rp0	Rp0	Rp84.960.000	Rp5.040.000
5.1.02.01.01.0030	Belanja Alat/Bahan untuk Kegiatan Kantor-Perabot Kantor	Rp54.175.200	Rp0	Rp0	Rp0	Rp49.993.400	Rp0	Rp49.993.400	Rp0	Rp0	Rp0	Rp49.993.400	Rp4.181.800
5.1.02.01.01.0036	Belanja Alat/Bahan untuk Kegiatan Kantor-Alat/Bahan untuk Kegiatan Kantor Lainnya	Rp18.240.000	Rp0	Rp0	Rp0	Rp17.894.000	Rp0	Rp17.894.000	Rp0	Rp0	Rp0	Rp17.894.000	Rp346.000
5.1.02.02	Belanja Jasa	Rp1.464.240.464	Rp0	Rp0	Rp0	Rp1.205.033.720	Rp234.206.744	Rp1.439.240.464	Rp0	Rp0	Rp0	Rp1.439.240.464	Rp25.000.000
5.1.02.02.01	Belanja Jasa Kantor	Rp1.366.786.400	Rp0	Rp0	Rp0	Rp1.123.822.000	Rp217.964.400	Rp1.341.786.400	Rp0	Rp0	Rp0	Rp1.341.786.400	Rp25.000.000
5.1.02.02.01.0016	Belanja Jasa Tenaga Penanganan Prasarana dan Sarana Umum	Rp69.399.200	Rp0	Rp0	Rp0	Rp58.166.000	Rp11.233.200	Rp69.399.200	Rp0	Rp0	Rp0	Rp69.399.200	Rp0
5.1.02.02.01.0026	Belanja Jasa Tenaga Administrasi	Rp277.596.800	Rp0	Rp0	Rp0	Rp232.664.000	Rp44.932.800	Rp277.596.800	Rp0	Rp0	Rp0	Rp277.596.800	Rp0
5.1.02.02.01.0028	Belanja Jasa Tenaga Pelayanan Umum	Rp266.098.800	Rp0	Rp0	Rp0	Rp222.249.000	Rp43.849.800	Rp266.098.800	Rp0	Rp0	Rp0	Rp266.098.800	Rp0
5.1.02.02.01.0030	Belanja Jasa Tenaga Kebersihan	Rp753.691.600	Rp0	Rp0	Rp0	Rp610.743.000	Rp117.948.600	Rp728.691.600	Rp0	Rp0	Rp0	Rp728.691.600	Rp25.000.000
5.1.02.02.02	Belanja Iuran Jaminan/Asuransi	Rp97.454.064	Rp0	Rp0	Rp0	Rp81.211.720	Rp16.242.344	Rp97.454.064	Rp0	Rp0	Rp0	Rp97.454.064	Rp0
5.1.02.02.02.0005	Belanja Iuran Jaminan Kesehatan bagi Non ASN	Rp48.872.688	Rp0	Rp0	Rp0	Rp40.727.240	Rp8.145.448	Rp48.872.688	Rp0	Rp0	Rp0	Rp48.872.688	Rp0

Kode Rekening	Uraian	Jumlah Anggaran	SPJ - LS Gaji			SPJ - LS Barang & Jasa			SPJ - UP/GU/TU			Jumlah SPJ (LS + UP/GU/TU) s.d Bulan Ini	Sisa Pagu Anggaran
			s.d. Bulan Lalu	Bulan Ini	s.d. Bulan Ini	s.d. Bulan Lalu	Bulan Ini	s.d. Bulan Ini	s.d. Bulan Lalu	Bulan Ini	s.d. Bulan Ini		
1	2	3	4	5	6=(4+5)	7	8	9=(7+8)	10	11	12=(10+11)	13=(6+9+12)	14=(3-13)
5.1.02.02.02.0006	Belanja Iuran Jaminan Kecelakaan Kerja bagi Non ASN	Rp2.749.920	Rp0	Rp0	Rp0	Rp2.291.600	Rp458.320	Rp2.749.920	Rp0	Rp0	Rp0	Rp2.749.920	Rp0
5.1.02.02.02.0007	Belanja Iuran Jaminan Kematian bagi Non ASN	Rp45.831.456	Rp0	Rp0	Rp0	Rp38.192.880	Rp7.638.576	Rp45.831.456	Rp0	Rp0	Rp0	Rp45.831.456	Rp0
5.1.02.03	Belanja Pemeliharaan	Rp50.000.000	Rp0	Rp0	Rp0	Rp48.090.000	Rp0	Rp48.090.000	Rp0	Rp0	Rp0	Rp48.090.000	Rp1.910.000
5.1.02.03.05	Belanja Pemeliharaan Aset Tetap Lainnya	Rp50.000.000	Rp0	Rp0	Rp0	Rp48.090.000	Rp0	Rp48.090.000	Rp0	Rp0	Rp0	Rp48.090.000	Rp1.910.000
5.1.02.03.05.0057	Belanja Pemeliharaan Tanaman-Tanaman-Tanaman	Rp50.000.000	Rp0	Rp0	Rp0	Rp48.090.000	Rp0	Rp48.090.000	Rp0	Rp0	Rp0	Rp48.090.000	Rp1.910.000
4.02.01.1.09	Pemeliharaan Barang Milik Daerah Penunjang Urusan Pemerintahan Daerah	Rp5.021.628.642	Rp0	Rp0	Rp0	Rp2.913.947.021	Rp624.082.662	Rp3.538.029.683	Rp70.473.800	Rp0	Rp70.473.800	Rp3.608.503.483	Rp1.413.125.159
4.02.01.1.09.02	Penyediaan Jasa Pemeliharaan, Biaya Pemeliharaan, Pajak dan Perizinan Kendaraan Dinas Operasional atau Lapangan	Rp3.416.166.992	Rp0	Rp0	Rp0	Rp2.689.156.560	Rp439.816.532	Rp3.128.973.092	Rp70.295.400	Rp0	Rp70.295.400	Rp3.199.268.492	Rp216.898.500
5.1	BELANJA OPERASI	Rp3.416.166.992	Rp0	Rp0	Rp0	Rp2.689.156.560	Rp439.816.532	Rp3.128.973.092	Rp70.295.400	Rp0	Rp70.295.400	Rp3.199.268.492	Rp216.898.500
5.1.02	Belanja Barang dan Jasa	Rp3.416.166.992	Rp0	Rp0	Rp0	Rp2.689.156.560	Rp439.816.532	Rp3.128.973.092	Rp70.295.400	Rp0	Rp70.295.400	Rp3.199.268.492	Rp216.898.500
5.1.02.01	Belanja Barang	Rp1.011.297.800	Rp0	Rp0	Rp0	Rp1.011.278.900	Rp0	Rp1.011.278.900	Rp0	Rp0	Rp0	Rp1.011.278.900	Rp18.900
5.1.02.01.01	Belanja Barang Pakai Habis	Rp1.011.297.800	Rp0	Rp0	Rp0	Rp1.011.278.900	Rp0	Rp1.011.278.900	Rp0	Rp0	Rp0	Rp1.011.278.900	Rp18.900
5.1.02.01.01.0004	Belanja Bahan-Bahan Bakar dan Pelumas	Rp1.011.297.800	Rp0	Rp0	Rp0	Rp1.011.278.900	Rp0	Rp1.011.278.900	Rp0	Rp0	Rp0	Rp1.011.278.900	Rp18.900
5.1.02.02	Belanja Jasa	Rp1.570.779.192	Rp0	Rp0	Rp0	Rp1.237.232.660	Rp242.046.532	Rp1.479.279.192	Rp70.295.400	Rp0	Rp70.295.400	Rp1.549.574.592	Rp21.204.600
5.1.02.02.01	Belanja Jasa Kantor	Rp1.493.389.200	Rp0	Rp0	Rp0	Rp1.172.741.000	Rp229.148.200	Rp1.401.889.200	Rp70.295.400	Rp0	Rp70.295.400	Rp1.472.184.600	Rp21.204.600
5.1.02.02.01.0028	Belanja Jasa Tenaga Pelayanan Umum	Rp465.000.000	Rp0	Rp0	Rp0	Rp387.500.000	Rp77.500.000	Rp465.000.000	Rp0	Rp0	Rp0	Rp465.000.000	Rp0
5.1.02.02.01.0033	Belanja Jasa Tenaga Supir	Rp936.889.200	Rp0	Rp0	Rp0	Rp785.241.000	Rp151.648.200	Rp936.889.200	Rp0	Rp0	Rp0	Rp936.889.200	Rp0
5.1.02.02.01.0067	Belanja Pembayaran Pajak, Bea, dan Perizinan	Rp91.500.000	Rp0	Rp0	Rp0	Rp0	Rp0	Rp0	Rp70.295.400	Rp0	Rp70.295.400	Rp70.295.400	Rp21.204.600
5.1.02.02.02	Belanja Iuran Jaminan/Asuransi	Rp77.389.992	Rp0	Rp0	Rp0	Rp64.491.660	Rp12.898.332	Rp77.389.992	Rp0	Rp0	Rp0	Rp77.389.992	Rp0
5.1.02.02.02.0005	Belanja Iuran Jaminan Kesehatan bagi Non ASN	Rp38.810.664	Rp0	Rp0	Rp0	Rp32.342.220	Rp6.468.444	Rp38.810.664	Rp0	Rp0	Rp0	Rp38.810.664	Rp0
5.1.02.02.02.0006	Belanja Iuran Jaminan Kecelakaan Kerja bagi Non ASN	Rp2.183.760	Rp0	Rp0	Rp0	Rp1.819.800	Rp363.960	Rp2.183.760	Rp0	Rp0	Rp0	Rp2.183.760	Rp0
5.1.02.02.02.0007	Belanja Iuran Jaminan Kematian bagi Non ASN	Rp36.395.568	Rp0	Rp0	Rp0	Rp30.329.640	Rp6.065.928	Rp36.395.568	Rp0	Rp0	Rp0	Rp36.395.568	Rp0
5.1.02.03	Belanja Pemeliharaan	Rp834.090.000	Rp0	Rp0	Rp0	Rp440.645.000	Rp197.770.000	Rp638.415.000	Rp0	Rp0	Rp0	Rp638.415.000	Rp195.675.000
5.1.02.03.02	Belanja Pemeliharaan Peralatan dan Mesin	Rp834.090.000	Rp0	Rp0	Rp0	Rp440.645.000	Rp197.770.000	Rp638.415.000	Rp0	Rp0	Rp0	Rp638.415.000	Rp195.675.000
5.1.02.03.02.0035	Belanja Pemeliharaan Alat Angkutan-Alat Angkutan Darat Bermotor-Kendaraan Dinas Bermotor Perorangan	Rp756.000.000	Rp0	Rp0	Rp0	Rp420.545.000	Rp197.770.000	Rp618.315.000	Rp0	Rp0	Rp0	Rp618.315.000	Rp137.685.000
5.1.02.03.02.0038	Belanja Pemeliharaan Alat Angkutan-Alat Angkutan Darat Bermotor-Kendaraan Bermotor Beroda Dua	Rp78.090.000	Rp0	Rp0	Rp0	Rp20.100.000	Rp0	Rp20.100.000	Rp0	Rp0	Rp0	Rp20.100.000	Rp57.990.000
4.02.01.1.09.09	Pemeliharaan/Rehabilitasi Gedung Kantor dan Bangunan Lainnya	Rp917.391.650	Rp0	Rp0	Rp0	Rp124.926.711	Rp103.360.380	Rp228.287.091	Rp0	Rp0	Rp0	Rp228.287.091	Rp689.104.559
5.1	BELANJA OPERASI	Rp238.499.000	Rp0	Rp0	Rp0	Rp124.926.711	Rp103.360.380	Rp228.287.091	Rp0	Rp0	Rp0	Rp228.287.091	Rp10.211.909
5.1.02	Belanja Barang dan Jasa	Rp238.499.000	Rp0	Rp0	Rp0	Rp124.926.711	Rp103.360.380	Rp228.287.091	Rp0	Rp0	Rp0	Rp228.287.091	Rp10.211.909
5.1.02.03	Belanja Pemeliharaan	Rp238.499.000	Rp0	Rp0	Rp0	Rp124.926.711	Rp103.360.380	Rp228.287.091	Rp0	Rp0	Rp0	Rp228.287.091	Rp10.211.909
5.1.02.03.03	Belanja Pemeliharaan Gedung dan Bangunan	Rp238.499.000	Rp0	Rp0	Rp0	Rp124.926.711	Rp103.360.380	Rp228.287.091	Rp0	Rp0	Rp0	Rp228.287.091	Rp10.211.909
5.1.02.03.03.0001	Belanja Pemeliharaan Bangunan Gedung-Bangunan Gedung Tempat Kerja-Bangunan Gedung Kantor	Rp180.000.000	Rp0	Rp0	Rp0	Rp109.386.711	Rp62.401.380	Rp171.788.091	Rp0	Rp0	Rp0	Rp171.788.091	Rp8.211.909
5.1.02.03.03.0030	Belanja Pemeliharaan Bangunan Gedung-Bangunan Gedung Tempat Kerja-Bangunan Gedung Tempat Kerja Lainnya	Rp58.499.000	Rp0	Rp0	Rp0	Rp15.540.000	Rp40.959.000	Rp56.499.000	Rp0	Rp0	Rp0	Rp56.499.000	Rp2.000.000
5.2	BELANJA MODAL	Rp678.892.650	Rp0	Rp0	Rp0	Rp0	Rp0	Rp0	Rp0	Rp0	Rp0	Rp0	Rp678.892.650
5.2.03	Belanja Modal Gedung dan Bangunan	Rp678.892.650	Rp0	Rp0	Rp0	Rp0	Rp0	Rp0	Rp0	Rp0	Rp0	Rp0	Rp678.892.650
5.2.03.01	Belanja Modal Bangunan Gedung	Rp678.892.650	Rp0	Rp0	Rp0	Rp0	Rp0	Rp0	Rp0	Rp0	Rp0	Rp0	Rp678.892.650
5.2.03.01.01	Belanja Modal Bangunan Gedung Tempat Kerja	Rp678.892.650	Rp0	Rp0	Rp0	Rp0	Rp0	Rp0	Rp0	Rp0	Rp0	Rp0	Rp678.892.650
5.2.03.01.01.0024	Belanja Modal Bangunan Tempat Persidangan	Rp678.892.650	Rp0	Rp0	Rp0	Rp0	Rp0	Rp0	Rp0	Rp0	Rp0	Rp0	Rp678.892.650
4.02.01.1.09.10	Pemeliharaan/Rehabilitasi Sarana dan Prasarana Gedung Kantor atau Bangunan Lainnya	Rp688.070.000	Rp0	Rp0	Rp0	Rp99.863.750	Rp80.905.750	Rp180.769.500	Rp178.400	Rp0	Rp178.400	Rp180.947.900	Rp507.122.100
5.1	BELANJA OPERASI	Rp688.070.000	Rp0	Rp0	Rp0	Rp99.863.750	Rp80.905.750	Rp180.769.500	Rp178.400	Rp0	Rp178.400	Rp180.947.900	Rp507.122.100
5.1.02	Belanja Barang dan Jasa	Rp688.070.000	Rp0	Rp0	Rp0	Rp99.863.750	Rp80.905.750	Rp180.769.500	Rp178.400	Rp0	Rp178.400	Rp180.947.900	Rp507.122.100
5.1.02.03	Belanja Pemeliharaan	Rp688.070.000	Rp0	Rp0	Rp0	Rp99.863.750	Rp80.905.750	Rp180.769.500	Rp178.400	Rp0	Rp178.400	Rp180.947.900	Rp507.122.100
5.1.02.03.02	Belanja Pemeliharaan Peralatan dan Mesin	Rp638.070.000	Rp0	Rp0	Rp0	Rp88.902.500	Rp67.481.500	Rp156.384.000	Rp178.400	Rp0	Rp178.400	Rp156.562.400	Rp481.507.600
5.1.02.03.02.0023	Belanja Pemeliharaan Alat Besar-Alat Bantu-Pompa	Rp6.000.000	Rp0	Rp0	Rp0	Rp0	Rp0	Rp0	Rp0	Rp0	Rp0	Rp0	Rp6.000.000
5.1.02.03.02.0104	Belanja Pemeliharaan Alat Pertanian-Alat Pengolahan-Alat Pemeliharaan Tanaman/Ikan/Ternak	Rp35.000.000	Rp0	Rp0	Rp0	Rp17.400.000	Rp8.700.000	Rp26.100.000	Rp0	Rp0	Rp0	Rp26.100.000	Rp8.900.000
5.1.02.03.02.0115	Belanja Pemeliharaan Alat Kantor dan Rumah Tangga-Alat Kantor-Alat Reproduksi (Penggandaan)	Rp53.000.000	Rp0	Rp0	Rp0	Rp1.942.500	Rp0	Rp1.942.500	Rp0	Rp0	Rp0	Rp1.942.500	Rp51.057.500
5.1.02.03.02.0117	Belanja Pemeliharaan Alat Kantor dan Rumah Tangga-Alat Kantor-Alat Kantor Lainnya	Rp77.620.000	Rp0	Rp0	Rp0	Rp0	Rp5.540.000	Rp5.540.000	Rp0	Rp0	Rp0	Rp5.540.000	Rp72.080.000
5.1.02.03.02.0121	Belanja Pemeliharaan Alat Kantor dan Rumah Tangga-Alat Rumah Tangga-Alat Pendingin	Rp141.340.000	Rp0	Rp0	Rp0	Rp18.050.000	Rp27.350.000	Rp45.400.000	Rp178.400	Rp0	Rp178.400	Rp45.578.400	Rp95.761.600

Kode Rekening	Uraian	Jumlah Anggaran	SPJ - LS Gaji			SPJ - LS Barang & Jasa			SPJ - UP/GU/TU			Jumlah SPJ (LS + UP/GU/TU) s.d Bulan Ini	Sisa Pagu Anggaran
			s.d. Bulan Lalu	Bulan Ini	s.d. Bulan Ini	s.d. Bulan Lalu	Bulan Ini	s.d. Bulan Ini	s.d. Bulan Lalu	Bulan Ini	s.d. Bulan Ini		
1	2	3	4	5	6=(4+5)	7	8	9=(7+8)	10	11	12=(10+11)	13=(6+9+12)	14=(3-13)
5.1.02.03.02.0123	Belanja Pemeliharaan Alat Kantor dan Rumah Tangga-Alat Rumah Tangga-Alat Rumah Tangga Lainnya (Home Use)	Rp30.950.000	Rp0	Rp0	Rp0	Rp0	Rp7.427.500	Rp7.427.500	Rp0	Rp0	Rp0	Rp7.427.500	Rp23.522.500
5.1.02.03.02.0125	Belanja Pemeliharaan Alat Kantor dan Rumah Tangga-Meja dan Kursi Kerja/Rapat Pejabat-Meja Kerja Pejabat	Rp89.000.000	Rp0	Rp0	Rp0	Rp5.860.000	Rp4.204.000	Rp10.064.000	Rp0	Rp0	Rp0	Rp10.064.000	Rp78.936.000
5.1.02.03.02.0132	Belanja Pemeliharaan Alat Studio, Komunikasi, dan Pemancar-Alat Studio-Peralatan Studio Audio	Rp63.100.000	Rp0	Rp0	Rp0	Rp0	Rp0	Rp0	Rp0	Rp0	Rp0	Rp0	Rp63.100.000
5.1.02.03.02.0137	Belanja Pemeliharaan Alat Studio, Komunikasi, dan Pemancar-Alat Studio-Alat Studio Lainnya	Rp8.000.000	Rp0	Rp0	Rp0	Rp0	Rp0	Rp0	Rp0	Rp0	Rp0	Rp0	Rp8.000.000
5.1.02.03.02.0405	Belanja Pemeliharaan Komputer-Komputer Unit-Personal Computer	Rp104.390.000	Rp0	Rp0	Rp0	Rp42.700.000	Rp12.660.000	Rp55.360.000	Rp0	Rp0	Rp0	Rp55.360.000	Rp49.030.000
5.1.02.03.02.0409	Belanja Pemeliharaan Komputer-Peralatan Komputer-Peralatan Personal Computer	Rp29.670.000	Rp0	Rp0	Rp0	Rp2.950.000	Rp1.600.000	Rp4.550.000	Rp0	Rp0	Rp0	Rp4.550.000	Rp25.120.000
5.1.02.03.04	Belanja Pemeliharaan Jalan, Jaringan, dan Irigasi	Rp45.000.000	Rp0	Rp0	Rp0	Rp10.961.250	Rp9.074.250	Rp20.035.500	Rp0	Rp0	Rp0	Rp20.035.500	Rp24.964.500
5.1.02.03.04.0123	Belanja Pemeliharaan Jaringan-Jaringan Air Minum-Jaringan Air Minum Lainnya	Rp14.000.000	Rp0	Rp0	Rp0	Rp0	Rp0	Rp0	Rp0	Rp0	Rp0	Rp0	Rp14.000.000
5.1.02.03.04.0126	Belanja Pemeliharaan Jaringan-Jaringan Listrik-Jaringan Listrik Lainnya	Rp21.000.000	Rp0	Rp0	Rp0	Rp10.961.250	Rp9.074.250	Rp20.035.500	Rp0	Rp0	Rp0	Rp20.035.500	Rp964.500
5.1.02.03.04.0131	Belanja Pemeliharaan Jaringan-Jaringan Telepon-Jaringan Telepon Lainnya	Rp10.000.000	Rp0	Rp0	Rp0	Rp0	Rp0	Rp0	Rp0	Rp0	Rp0	Rp0	Rp10.000.000
5.1.02.03.05	Belanja Pemeliharaan Aset Tetap Lainnya	Rp5.000.000	Rp0	Rp0	Rp0	Rp0	Rp4.350.000	Rp4.350.000	Rp0	Rp0	Rp0	Rp4.350.000	Rp650.000
5.1.02.03.05.0041	Belanja Pemeliharaan Hewan-Hewan Piaraan-Hewan Piaraan Lainnya	Rp5.000.000	Rp0	Rp0	Rp0	Rp0	Rp4.350.000	Rp4.350.000	Rp0	Rp0	Rp0	Rp4.350.000	Rp650.000
4.02.01.1.15	Layanan Keuangan dan Kesejahteraan DPRD	Rp60.600.467.927	Rp52.715.380.542	Rp4.530.022.008	Rp57.245.402.550	Rp1.464.878.580	Rp120.696.071	Rp1.585.574.651	Rp271.558.142	Rp123.864.712	Rp395.422.854	Rp59.226.400.055	Rp1.374.067.872
4.02.01.1.15.01	Penyelenggaraan Administrasi Keuangan DPRD	Rp58.289.033.531	Rp52.715.380.542	Rp4.530.022.008	Rp57.245.402.550	Rp0	Rp0	Rp0	Rp0	Rp0	Rp0	Rp57.245.402.550	Rp1.043.630.981
5.1	BELANJA OPERASI	Rp58.289.033.531	Rp52.715.380.542	Rp4.530.022.008	Rp57.245.402.550	Rp0	Rp0	Rp0	Rp0	Rp0	Rp0	Rp57.245.402.550	Rp1.043.630.981
5.1.01	Belanja Pegawai	Rp58.289.033.531	Rp52.715.380.542	Rp4.530.022.008	Rp57.245.402.550	Rp0	Rp0	Rp0	Rp0	Rp0	Rp0	Rp57.245.402.550	Rp1.043.630.981
5.1.01.04	Belanja Gaji dan Tunjangan DPRD	Rp58.289.033.531	Rp52.715.380.542	Rp4.530.022.008	Rp57.245.402.550	Rp0	Rp0	Rp0	Rp0	Rp0	Rp0	Rp57.245.402.550	Rp1.043.630.981
5.1.01.04.01	Belanja Uang Representasi DPRD	Rp1.749.300.000	Rp1.617.600.000	Rp124.950.000	Rp1.742.550.000	Rp0	Rp0	Rp0	Rp0	Rp0	Rp0	Rp1.742.550.000	Rp6.750.000
5.1.01.04.01.0001	Belanja Uang Representasi DPRD	Rp1.749.300.000	Rp1.617.600.000	Rp124.950.000	Rp1.742.550.000	Rp0	Rp0	Rp0	Rp0	Rp0	Rp0	Rp1.742.550.000	Rp6.750.000
5.1.01.04.02	Belanja Tunjangan Keluarga DPRD	Rp200.000.000	Rp164.232.000	Rp11.619.000	Rp175.851.000	Rp0	Rp0	Rp0	Rp0	Rp0	Rp0	Rp175.851.000	Rp24.149.000
5.1.01.04.02.0001	Belanja Tunjangan Keluarga DPRD	Rp200.000.000	Rp164.232.000	Rp11.619.000	Rp175.851.000	Rp0	Rp0	Rp0	Rp0	Rp0	Rp0	Rp175.851.000	Rp24.149.000
5.1.01.04.03	Belanja Tunjangan Beras DPRD	Rp200.000.000	Rp132.695.030	Rp11.426.740	Rp144.121.770	Rp0	Rp0	Rp0	Rp0	Rp0	Rp0	Rp144.121.770	Rp55.878.230
5.1.01.04.03.0001	Belanja Tunjangan Beras DPRD	Rp200.000.000	Rp132.695.030	Rp11.426.740	Rp144.121.770	Rp0	Rp0	Rp0	Rp0	Rp0	Rp0	Rp144.121.770	Rp55.878.230
5.1.01.04.04	Belanja Uang Paket DPRD	Rp150.000.000	Rp136.770.000	Rp12.495.000	Rp149.265.000	Rp0	Rp0	Rp0	Rp0	Rp0	Rp0	Rp149.265.000	Rp735.000
5.1.01.04.04.0001	Belanja Uang Paket DPRD	Rp150.000.000	Rp136.770.000	Rp12.495.000	Rp149.265.000	Rp0	Rp0	Rp0	Rp0	Rp0	Rp0	Rp149.265.000	Rp735.000
5.1.01.04.05	Belanja Tunjangan Jabatan DPRD	Rp2.625.295.459	Rp2.345.520.000	Rp181.177.500	Rp2.526.697.500	Rp0	Rp0	Rp0	Rp0	Rp0	Rp0	Rp2.526.697.500	Rp98.597.959
5.1.01.04.05.0001	Belanja Tunjangan Jabatan DPRD	Rp2.625.295.459	Rp2.345.520.000	Rp181.177.500	Rp2.526.697.500	Rp0	Rp0	Rp0	Rp0	Rp0	Rp0	Rp2.526.697.500	Rp98.597.959
5.1.01.04.06	Belanja Tunjangan Alat Kelengkapan DPRD	Rp227.800.000	Rp201.644.250	Rp18.335.250	Rp219.979.500	Rp0	Rp0	Rp0	Rp0	Rp0	Rp0	Rp219.979.500	Rp7.820.500
5.1.01.04.06.0001	Belanja Tunjangan Alat Kelengkapan DPRD	Rp227.800.000	Rp201.644.250	Rp18.335.250	Rp219.979.500	Rp0	Rp0	Rp0	Rp0	Rp0	Rp0	Rp219.979.500	Rp7.820.500
5.1.01.04.08	Belanja Tunjangan Komunikasi Intensif Pimpinan dan Anggota DPRD	Rp9.900.000.000	Rp9.030.000.000	Rp825.000.000	Rp9.855.000.000	Rp0	Rp0	Rp0	Rp0	Rp0	Rp0	Rp9.855.000.000	Rp45.000.000
5.1.01.04.08.0001	Belanja Tunjangan Komunikasi Intensif Pimpinan dan Anggota DPRD	Rp9.900.000.000	Rp9.030.000.000	Rp825.000.000	Rp9.855.000.000	Rp0	Rp0	Rp0	Rp0	Rp0	Rp0	Rp9.855.000.000	Rp45.000.000
5.1.01.04.09	Belanja Tunjangan Reses DPRD	Rp2.475.000.000	Rp2.475.000.000	Rp0	Rp2.475.000.000	Rp0	Rp0	Rp0	Rp0	Rp0	Rp0	Rp2.475.000.000	Rp0
5.1.01.04.09.0001	Belanja Tunjangan Reses DPRD	Rp2.475.000.000	Rp2.475.000.000	Rp0	Rp2.475.000.000	Rp0	Rp0	Rp0	Rp0	Rp0	Rp0	Rp2.475.000.000	Rp0
5.1.01.04.10	Belanja Pembebanan PPh kepada Pimpinan dan Anggota DPRD	Rp45.000.000	Rp39.408.872	Rp3.112.672	Rp42.521.544	Rp0	Rp0	Rp0	Rp0	Rp0	Rp0	Rp42.521.544	Rp2.478.456
5.1.01.04.10.0001	Belanja Pembebanan PPh kepada Pimpinan dan Anggota DPRD	Rp45.000.000	Rp39.408.872	Rp3.112.672	Rp42.521.544	Rp0	Rp0	Rp0	Rp0	Rp0	Rp0	Rp42.521.544	Rp2.478.456
5.1.01.04.11	Belanja Pembulatan Gaji DPRD	Rp50.000	Rp36.620	Rp3.196	Rp39.816	Rp0	Rp0	Rp0	Rp0	Rp0	Rp0	Rp39.816	Rp10.184
5.1.01.04.11.0001	Belanja Pembulatan Gaji DPRD	Rp50.000	Rp36.620	Rp3.196	Rp39.816	Rp0	Rp0	Rp0	Rp0	Rp0	Rp0	Rp39.816	Rp10.184
5.1.01.04.12	Belanja Tunjangan Kesejahteraan Pimpinan dan Anggota DPRD	Rp25.916.588.072	Rp23.180.473.770	Rp2.117.902.650	Rp25.298.376.420	Rp0	Rp0	Rp0	Rp0	Rp0	Rp0	Rp25.298.376.420	Rp618.211.652
5.1.01.04.12.0001	Belanja Iuran Jaminan Kesehatan bagi DPRD	Rp192.808.144	Rp146.843.850	Rp13.703.130	Rp160.546.980	Rp0	Rp0	Rp0	Rp0	Rp0	Rp0	Rp160.546.980	Rp32.261.164
5.1.01.04.12.0002	Belanja Jaminan Kecelakaan Kerja DPRD	Rp8.850.000	Rp3.282.480	Rp299.880	Rp3.582.360	Rp0	Rp0	Rp0	Rp0	Rp0	Rp0	Rp3.582.360	Rp5.267.640
5.1.01.04.12.0003	Belanja Jaminan Kematian DPRD	Rp24.000.000	Rp9.847.440	Rp989.640	Rp10.747.080	Rp0	Rp0	Rp0	Rp0	Rp0	Rp0	Rp10.747.080	Rp13.252.920
5.1.01.04.12.0004	Belanja Tunjangan Perumahan DPRD	Rp25.690.929.928	Rp23.020.500.000	Rp2.103.000.000	Rp25.123.500.000	Rp0	Rp0	Rp0	Rp0	Rp0	Rp0	Rp25.123.500.000	Rp567.429.928
5.1.01.04.13	Belanja Tunjangan Transportasi DPRD	Rp14.800.000.000	Rp13.392.000.000	Rp1.224.000.000	Rp14.616.000.000	Rp0	Rp0	Rp0	Rp0	Rp0	Rp0	Rp14.616.000.000	Rp184.000.000
5.1.01.04.13.0001	Belanja Tunjangan Transportasi DPRD	Rp14.800.000.000	Rp13.392.000.000	Rp1.224.000.000	Rp14.616.000.000	Rp0	Rp0	Rp0	Rp0	Rp0	Rp0	Rp14.616.000.000	Rp184.000.000
4.02.01.1.15.02	Penyediaan Pakai Dinas dan Atribut DPRD	Rp2.049.220.500	Rp0	Rp0	Rp0	Rp1.402.650.000	Rp114.601.755	Rp1.517.251.755	Rp199.375.892	Rp117.144.712	Rp316.520.604	Rp1.833.772.359	Rp215.448.141
5.1	BELANJA OPERASI	Rp2.049.220.500	Rp0	Rp0	Rp0	Rp1.402.650.000	Rp114.601.755	Rp1.517.251.755	Rp199.375.892	Rp117.144.712	Rp316.520.604	Rp1.833.772.359	Rp215.448.141
5.1.02	Belanja Barang dan Jasa	Rp2.049.220.500	Rp0	Rp0	Rp0	Rp1.402.650.000	Rp114.601.755	Rp1.517.251.755	Rp199.375.892	Rp117.144.712	Rp316.520.604	Rp1.833.772.359	Rp215.448.141
5.1.02.01	Belanja Barang	Rp1.572.292.500	Rp0	Rp0	Rp0	Rp1.399.200.000	Rp114.601.755	Rp1.513.801.755	Rp0	Rp0	Rp0	Rp1.513.801.755	Rp58.490.745
5.1.02.01.01	Belanja Barang Pakai Habis	Rp1.572.292.500	Rp0	Rp0	Rp0	Rp1.399.200.000	Rp114.601.755	Rp1.513.801.755	Rp0	Rp0	Rp0	Rp1.513.801.755	Rp58.490.745
5.1.02.01.01.0060	Belanja Pakai Dinas dan Atribut Pimpinan dan Anggota DPRD	Rp1.572.292.500	Rp0	Rp0	Rp0	Rp1.399.200.000	Rp114.601.755	Rp1.513.801.755	Rp0	Rp0	Rp0	Rp1.513.801.755	Rp58.490.745
5.1.02.02	Belanja Jasa	Rp33.750.000	Rp0	Rp0	Rp0	Rp3.450.000	Rp0	Rp3.450.000	Rp14.455.000	Rp2.710.000	Rp17.165.000	Rp20.615.000	Rp13.135.000
5.1.02.02.01	Belanja Jasa Kantor	Rp33.750.000	Rp0	Rp0	Rp0	Rp3.450.000	Rp0	Rp3.450.000	Rp14.455.000	Rp2.710.000	Rp17.165.000	Rp20.615.000	Rp13.135.000
5.1.02.02.01.0015	Belanja Jasa Tenaga Laboratorium	Rp33.750.000	Rp0	Rp0	Rp0	Rp3.450.000	Rp0	Rp3.450.000	Rp14.455.000	Rp2.710.000	Rp17.165.000	Rp20.615.000	Rp13.135.000
5.1.02.04	Belanja Perjalanan Dinas	Rp443.178.000	Rp0	Rp0	Rp0	Rp0	Rp0	Rp0	Rp184.920.892	Rp114.434.712	Rp299.355.604	Rp299.355.604	Rp143.822.996

Kode Rekening	Uraian	Jumlah Anggaran	SPJ - LS Gaji			SPJ - LS Barang & Jasa			SPJ - UP/GU/TU			Jumlah SPJ (LS + UP/GU/TU) s.d Bulan Ini	Sisa Pagu Anggaran
			s.d. Bulan Lalu	Bulan Ini	s.d. Bulan Ini	s.d. Bulan Lalu	Bulan Ini	s.d. Bulan Ini	s.d. Bulan Lalu	Bulan Ini	s.d. Bulan Ini		
1	2	3	4	5	6=(4+5)	7	8	9=(7+8)	10	11	12=(10+11)	13=(6+9+12)	14=(3-13)
5.1.02.04.01	Belanja Perjalanan Dinas Dalam Negeri	Rp443.178.000	Rp0	Rp0	Rp0	Rp0	Rp0	Rp0	Rp184.920.892	Rp114.434.712	Rp299.355.604	Rp299.355.604	Rp143.822.396
5.1.02.04.01.0001	Belanja Perjalanan Dinas Biasa	Rp433.868.000	Rp0	Rp0	Rp0	Rp0	Rp0	Rp0	Rp182.070.892	Rp114.434.712	Rp296.505.604	Rp296.505.604	Rp137.362.396
5.1.02.04.01.0003	Belanja Perjalanan Dinas Dalam Kota	Rp9.310.000	Rp0	Rp0	Rp0	Rp0	Rp0	Rp0	Rp2.850.000	Rp0	Rp2.850.000	Rp2.850.000	Rp6.460.000
4.02.01.1.15.03	Pelaksanaan Medical Check Up DPRD	Rp262.213.896	Rp0	Rp0	Rp0	Rp62.228.580	Rp6.094.316	Rp68.322.896	Rp72.182.250	Rp6.720.000	Rp78.902.250	Rp147.225.146	Rp114.988.750
5.1	BELANJA OPERASI	Rp262.213.896	Rp0	Rp0	Rp0	Rp62.228.580	Rp6.094.316	Rp68.322.896	Rp72.182.250	Rp6.720.000	Rp78.902.250	Rp147.225.146	Rp114.988.750
5.1.02	Belanja Barang dan Jasa	Rp262.213.896	Rp0	Rp0	Rp0	Rp62.228.580	Rp6.094.316	Rp68.322.896	Rp72.182.250	Rp6.720.000	Rp78.902.250	Rp147.225.146	Rp114.988.750
5.1.02.01	Belanja Barang	Rp28.125.000	Rp0	Rp0	Rp0	Rp0	Rp0	Rp0	Rp4.330.000	Rp0	Rp4.330.000	Rp4.330.000	Rp23.795.000
5.1.02.01.01	Belanja Barang Pakai Habis	Rp28.125.000	Rp0	Rp0	Rp0	Rp0	Rp0	Rp0	Rp4.330.000	Rp0	Rp4.330.000	Rp4.330.000	Rp23.795.000
5.1.02.01.01.0052	Belanja Makanan dan Minuman Rapat	Rp28.125.000	Rp0	Rp0	Rp0	Rp0	Rp0	Rp0	Rp4.330.000	Rp0	Rp4.330.000	Rp4.330.000	Rp23.795.000
5.1.02.02	Belanja Jasa	Rp158.565.896	Rp0	Rp0	Rp0	Rp62.228.580	Rp6.094.316	Rp68.322.896	Rp72.182.250	Rp6.720.000	Rp78.902.250	Rp147.225.146	Rp114.988.750
5.1.02.02.01	Belanja Jasa Kantor	Rp155.699.600	Rp0	Rp0	Rp0	Rp59.840.000	Rp5.616.600	Rp65.456.600	Rp0	Rp0	Rp0	Rp65.456.600	Rp90.243.000
5.1.02.02.01.0026	Belanja Jasa Tenaga Administrasi	Rp34.699.600	Rp0	Rp0	Rp0	Rp29.083.000	Rp5.616.600	Rp34.699.600	Rp0	Rp0	Rp0	Rp34.699.600	Rp0
5.1.02.02.01.0073	Belanja Medical Check Up	Rp121.000.000	Rp0	Rp0	Rp0	Rp30.757.000	Rp0	Rp30.757.000	Rp0	Rp0	Rp0	Rp30.757.000	Rp90.243.000
5.1.02.02.02	Belanja luran Jaminan/Asuransi	Rp2.866.296	Rp0	Rp0	Rp0	Rp2.388.580	Rp477.716	Rp2.866.296	Rp0	Rp0	Rp0	Rp2.866.296	Rp0
5.1.02.02.02.0005	Belanja luran Jaminan Kesehatan bagi Non ASN	Rp1.437.432	Rp0	Rp0	Rp0	Rp1.197.860	Rp239.572	Rp1.437.432	Rp0	Rp0	Rp0	Rp1.437.432	Rp0
5.1.02.02.02.0006	Belanja luran Jaminan Kecelakaan Kerja bagi Non ASN	Rp80.880	Rp0	Rp0	Rp0	Rp67.400	Rp13.480	Rp80.880	Rp0	Rp0	Rp0	Rp80.880	Rp0
5.1.02.02.02.0007	Belanja luran Jaminan Kematian bagi Non ASN	Rp1.347.984	Rp0	Rp0	Rp0	Rp1.123.320	Rp224.664	Rp1.347.984	Rp0	Rp0	Rp0	Rp1.347.984	Rp0
5.1.02.04	Belanja Perjalanan Dinas	Rp75.523.000	Rp0	Rp0	Rp0	Rp0	Rp0	Rp0	Rp67.852.250	Rp6.720.000	Rp74.572.250	Rp74.572.250	Rp950.750
5.1.02.04.01	Belanja Perjalanan Dinas Dalam Negeri	Rp75.523.000	Rp0	Rp0	Rp0	Rp0	Rp0	Rp0	Rp67.852.250	Rp6.720.000	Rp74.572.250	Rp74.572.250	Rp950.750
5.1.02.04.01.0001	Belanja Perjalanan Dinas Biasa	Rp75.523.000	Rp0	Rp0	Rp0	Rp0	Rp0	Rp0	Rp67.852.250	Rp6.720.000	Rp74.572.250	Rp74.572.250	Rp950.750
4.02.01.1.16	Layanan Administrasi DPRD	Rp1.914.023.816	Rp0	Rp0	Rp0	Rp651.631.600	Rp121.886.320	Rp773.517.920	Rp516.712.252	Rp58.030.000	Rp574.742.252	Rp1.348.260.172	Rp565.763.644
4.02.01.1.16.02	Fasilitasi Fraksi DPRD	Rp187.829.480	Rp0	Rp0	Rp0	Rp157.357.900	Rp30.471.580	Rp187.829.480	Rp0	Rp0	Rp0	Rp187.829.480	Rp0
5.1	BELANJA OPERASI	Rp187.829.480	Rp0	Rp0	Rp0	Rp157.357.900	Rp30.471.580	Rp187.829.480	Rp0	Rp0	Rp0	Rp187.829.480	Rp0
5.1.02	Belanja Barang dan Jasa	Rp187.829.480	Rp0	Rp0	Rp0	Rp157.357.900	Rp30.471.580	Rp187.829.480	Rp0	Rp0	Rp0	Rp187.829.480	Rp0
5.1.02.02	Belanja Jasa	Rp187.829.480	Rp0	Rp0	Rp0	Rp157.357.900	Rp30.471.580	Rp187.829.480	Rp0	Rp0	Rp0	Rp187.829.480	Rp0
5.1.02.02.01	Belanja Jasa Kantor	Rp173.498.000	Rp0	Rp0	Rp0	Rp145.415.000	Rp28.083.000	Rp173.498.000	Rp0	Rp0	Rp0	Rp173.498.000	Rp0
5.1.02.02.01.0026	Belanja Jasa Tenaga Administrasi	Rp173.498.000	Rp0	Rp0	Rp0	Rp145.415.000	Rp28.083.000	Rp173.498.000	Rp0	Rp0	Rp0	Rp173.498.000	Rp0
5.1.02.02.02	Belanja luran Jaminan/Asuransi	Rp14.331.480	Rp0	Rp0	Rp0	Rp11.942.900	Rp2.388.580	Rp14.331.480	Rp0	Rp0	Rp0	Rp14.331.480	Rp0
5.1.02.02.02.0005	Belanja luran Jaminan Kesehatan bagi Non ASN	Rp7.187.160	Rp0	Rp0	Rp0	Rp5.989.300	Rp1.197.860	Rp7.187.160	Rp0	Rp0	Rp0	Rp7.187.160	Rp0
5.1.02.02.02.0006	Belanja luran Jaminan Kecelakaan Kerja bagi Non ASN	Rp404.400	Rp0	Rp0	Rp0	Rp337.000	Rp67.400	Rp404.400	Rp0	Rp0	Rp0	Rp404.400	Rp0
5.1.02.02.02.0007	Belanja luran Jaminan Kematian bagi Non ASN	Rp6.739.920	Rp0	Rp0	Rp0	Rp5.616.600	Rp1.123.320	Rp6.739.920	Rp0	Rp0	Rp0	Rp6.739.920	Rp0
4.02.01.1.16.03	Fasilitasi Rapat Koordinasi dan Konsultasi DPRD	Rp1.726.194.336	Rp0	Rp0	Rp0	Rp494.273.700	Rp91.414.740	Rp585.688.440	Rp516.712.252	Rp58.030.000	Rp574.742.252	Rp1.160.430.692	Rp565.763.644
5.1	BELANJA OPERASI	Rp1.726.194.336	Rp0	Rp0	Rp0	Rp494.273.700	Rp91.414.740	Rp585.688.440	Rp516.712.252	Rp58.030.000	Rp574.742.252	Rp1.160.430.692	Rp565.763.644
5.1.02	Belanja Barang dan Jasa	Rp1.726.194.336	Rp0	Rp0	Rp0	Rp494.273.700	Rp91.414.740	Rp585.688.440	Rp516.712.252	Rp58.030.000	Rp574.742.252	Rp1.160.430.692	Rp565.763.644
5.1.02.02	Belanja Jasa	Rp724.654.336	Rp0	Rp0	Rp0	Rp494.273.700	Rp91.414.740	Rp585.688.440	Rp800.000	Rp0	Rp800.000	Rp586.488.440	Rp138.165.896
5.1.02.02.01	Belanja Jasa Kantor	Rp678.793.600	Rp0	Rp0	Rp0	Rp458.445.000	Rp84.249.000	Rp542.694.000	Rp800.000	Rp0	Rp800.000	Rp543.494.000	Rp135.299.600
5.1.02.02.01.0026	Belanja Jasa Tenaga Administrasi	Rp555.193.600	Rp0	Rp0	Rp0	Rp436.245.000	Rp84.249.000	Rp520.494.000	Rp0	Rp0	Rp0	Rp520.494.000	Rp34.699.600
5.1.02.02.01.0031	Belanja Jasa Tenaga Keamanan	Rp120.000.000	Rp0	Rp0	Rp0	Rp22.200.000	Rp0	Rp22.200.000	Rp0	Rp0	Rp0	Rp22.200.000	Rp97.800.000
5.1.02.02.01.0067	Belanja Pembayaran Pajak, Bea, dan Perizinan	Rp3.600.000	Rp0	Rp0	Rp0	Rp0	Rp0	Rp0	Rp800.000	Rp0	Rp800.000	Rp800.000	Rp2.800.000
5.1.02.02.02	Belanja luran Jaminan/Asuransi	Rp45.860.736	Rp0	Rp0	Rp0	Rp35.828.700	Rp7.165.740	Rp42.994.440	Rp0	Rp0	Rp0	Rp42.994.440	Rp2.866.296
5.1.02.02.02.0005	Belanja luran Jaminan Kesehatan bagi Non ASN	Rp22.998.912	Rp0	Rp0	Rp0	Rp17.967.900	Rp3.593.580	Rp21.561.480	Rp0	Rp0	Rp0	Rp21.561.480	Rp1.437.432
5.1.02.02.02.0006	Belanja luran Jaminan Kecelakaan Kerja bagi Non ASN	Rp1.294.080	Rp0	Rp0	Rp0	Rp1.011.000	Rp202.200	Rp1.213.200	Rp0	Rp0	Rp0	Rp1.213.200	Rp80.880
5.1.02.02.02.0007	Belanja luran Jaminan Kematian bagi Non ASN	Rp21.567.744	Rp0	Rp0	Rp0	Rp16.849.800	Rp3.369.960	Rp20.219.760	Rp0	Rp0	Rp0	Rp20.219.760	Rp1.347.984
5.1.02.04	Belanja Perjalanan Dinas	Rp1.001.540.000	Rp0	Rp0	Rp0	Rp0	Rp0	Rp0	Rp515.912.252	Rp58.030.000	Rp573.942.252	Rp573.942.252	Rp427.597.748
5.1.02.04.01	Belanja Perjalanan Dinas Dalam Negeri	Rp1.001.540.000	Rp0	Rp0	Rp0	Rp0	Rp0	Rp0	Rp515.912.252	Rp58.030.000	Rp573.942.252	Rp573.942.252	Rp427.597.748
5.1.02.04.01.0001	Belanja Perjalanan Dinas Biasa	Rp812.000.000	Rp0	Rp0	Rp0	Rp0	Rp0	Rp0	Rp358.662.252	Rp57.830.000	Rp416.492.252	Rp416.492.252	Rp395.507.748
5.1.02.04.01.0003	Belanja Perjalanan Dinas Dalam Kota	Rp189.540.000	Rp0	Rp0	Rp0	Rp0	Rp0	Rp0	Rp157.250.000	Rp200.000	Rp157.450.000	Rp157.450.000	Rp32.090.000
4.02.02	PROGRAM DUKUNGAN PELAKSANAAN TUGAS DAN FUNGSI DPRD	Rp121.570.324.226	Rp0	Rp0	Rp0	Rp5.093.286.704	Rp2.125.676.552	Rp7.218.963.256	Rp66.194.549.079	Rp3.635.845.456	Rp69.830.394.535	Rp77.049.357.791	Rp44.520.966.435
4.02.02.1.01	Pembentukan Perda dan Peraturan DPRD	Rp15.450.473.272	Rp0	Rp0	Rp0	Rp255.601.060	Rp270.165.012	Rp525.766.072	Rp4.111.993.492	Rp105.656.500	Rp4.217.649.992	Rp4.743.416.064	Rp10.707.057.208
4.02.02.1.01.01	Penyusunan dan Pembahasan Program Pembentukan Peraturan Daerah	Rp1.680.007.792	Rp0	Rp0	Rp0	Rp62.943.160	Rp12.188.632	Rp75.131.792	Rp743.723.056	Rp60.909.900	Rp804.632.956	Rp879.764.748	Rp800.243.044
5.1	BELANJA OPERASI	Rp1.680.007.792	Rp0	Rp0	Rp0	Rp62.943.160	Rp12.188.632	Rp75.131.792	Rp743.723.056	Rp60.909.900	Rp804.632.956	Rp879.764.748	Rp800.243.044
5.1.02	Belanja Barang dan Jasa	Rp1.680.007.792	Rp0	Rp0	Rp0	Rp62.943.160	Rp12.188.632	Rp75.131.792	Rp743.723.056	Rp60.909.900	Rp804.632.956	Rp879.764.748	Rp800.243.044
5.1.02.01	Belanja Barang	Rp27.206.000	Rp0	Rp0	Rp0	Rp0	Rp0	Rp0	Rp440.000	Rp0	Rp440.000	Rp440.000	Rp26.766.000
5.1.02.01.01	Belanja Barang Pakai Habis	Rp27.206.000	Rp0	Rp0	Rp0	Rp0	Rp0	Rp0	Rp440.000	Rp0	Rp440.000	Rp440.000	Rp26.766.000
5.1.02.01.01.0024	Belanja Alat/Bahan untuk Kegiatan Kantor- Alat Tulis Kantor	Rp4.706.000	Rp0	Rp0	Rp0	Rp0	Rp0	Rp0	Rp0	Rp0	Rp0	Rp0	Rp4.706.000
5.1.02.01.01.0052	Belanja Makanan dan Minuman Rapat	Rp22.500.000	Rp0	Rp0	Rp0	Rp0	Rp0	Rp0	Rp440.000	Rp0	Rp440.000	Rp440.000	Rp22.060.000
5.1.02.02	Belanja Jasa	Rp75.131.792	Rp0	Rp0	Rp0	Rp62.943.160	Rp12.188.632	Rp75.131.792	Rp0	Rp0	Rp0	Rp75.131.792	Rp0
5.1.02.02.01	Belanja Jasa Kantor	Rp69.399.200	Rp0	Rp0	Rp0	Rp58.166.000	Rp11.233.200	Rp69.399.200	Rp0	Rp0	Rp0	Rp69.399.200	Rp0
5.1.02.02.01.0026	Belanja Jasa Tenaga Administrasi	Rp69.399.200	Rp0	Rp0	Rp0	Rp58.166.000	Rp11.233.200	Rp69.399.200	Rp0	Rp0	Rp0	Rp69.399.200	Rp0
5.1.02.02.02	Belanja luran Jaminan/Asuransi	Rp5.732.592	Rp0	Rp0	Rp0	Rp4.777.160	Rp955.432	Rp5.732.592	Rp0	Rp0	Rp0	Rp5.732.592	Rp0
5.1.02.02.02.0005	Belanja luran Jaminan Kesehatan bagi Non ASN	Rp2.874.864	Rp0	Rp0	Rp0	Rp2.395.720	Rp479.144	Rp2.874.864	Rp0	Rp0			

Kode Rekening	Uraian	Jumlah Anggaran	SPJ - LS Gaji			SPJ - LS Barang & Jasa			SPJ - UP/GU/TU			Jumlah SPJ (LS + UP/GU/TU) s.d Bulan Ini	Sisa Pagu Anggaran
			s.d. Bulan Lalu	Bulan Ini	s.d. Bulan Ini	s.d. Bulan Lalu	Bulan Ini	s.d. Bulan Ini	s.d. Bulan Lalu	Bulan Ini	s.d. Bulan Ini		
1	2	3	4	5	6=(4+5)	7	8	9=(7+8)	10	11	12=(10+11)	13=(6+9+12)	14=(3-13)
5.1.02.02.02.0006	Belanja Luran Jaminan Kecelakaan Kerja bagi Non ASN	Rp161.760	Rp0	Rp0	Rp0	Rp134.800	Rp26.960	Rp161.760	Rp0	Rp0	Rp0	Rp161.760	Rp0
5.1.02.02.02.0007	Belanja Luran Jaminan Kematian bagi Non ASN	Rp2.695.968	Rp0	Rp0	Rp0	Rp2.246.640	Rp449.328	Rp2.695.968	Rp0	Rp0	Rp0	Rp2.695.968	Rp0
5.1.02.04	Belanja Perjalanan Dinas	Rp1.577.670.000	Rp0	Rp0	Rp0	Rp0	Rp0	Rp0	Rp743.283.056	Rp60.909.900	Rp804.192.956	Rp804.192.956	Rp773.477.044
5.1.02.04.01	Belanja Perjalanan Dinas Dalam Negeri	Rp1.577.670.000	Rp0	Rp0	Rp0	Rp0	Rp0	Rp0	Rp743.283.056	Rp60.909.900	Rp804.192.956	Rp804.192.956	Rp773.477.044
5.1.02.04.01.0001	Belanja Perjalanan Dinas Biasa	Rp1.577.670.000	Rp0	Rp0	Rp0	Rp0	Rp0	Rp0	Rp743.283.056	Rp60.909.900	Rp804.192.956	Rp804.192.956	Rp773.477.044
4.02.02.1.01.02	Pembahasan Rancangan Perda	Rp12.904.237.688	Rp0	Rp0	Rp0	Rp128.677.240	Rp21.142.948	Rp149.820.188	Rp3.274.813.490	Rp44.746.600	Rp3.319.560.090	Rp3.469.380.278	Rp9.434.857.410
5.1	BELANJA OPERASI	Rp12.904.237.688	Rp0	Rp0	Rp0	Rp128.677.240	Rp21.142.948	Rp149.820.188	Rp3.274.813.490	Rp44.746.600	Rp3.319.560.090	Rp3.469.380.278	Rp9.434.857.410
5.1.02	Belanja Barang dan Jasa	Rp12.904.237.688	Rp0	Rp0	Rp0	Rp128.677.240	Rp21.142.948	Rp149.820.188	Rp3.274.813.490	Rp44.746.600	Rp3.319.560.090	Rp3.469.380.278	Rp9.434.857.410
5.1.02.01	Belanja Barang	Rp60.000.000	Rp0	Rp0	Rp0	Rp34.262.500	Rp2.860.000	Rp37.122.500	Rp6.950.000	Rp0	Rp6.950.000	Rp44.072.500	Rp15.927.500
5.1.02.01.01	Belanja Barang Pakai Habis	Rp60.000.000	Rp0	Rp0	Rp0	Rp34.262.500	Rp2.860.000	Rp37.122.500	Rp6.950.000	Rp0	Rp6.950.000	Rp44.072.500	Rp15.927.500
5.1.02.01.01.0024	Belanja Alat/Bahan untuk Kegiatan Kantor-Alat Tulis Kantor	Rp15.000.000	Rp0	Rp0	Rp0	Rp14.700.000	Rp0	Rp14.700.000	Rp0	Rp0	Rp0	Rp14.700.000	Rp300.000
5.1.02.01.01.0052	Belanja Makanan dan Minuman Rapat	Rp45.000.000	Rp0	Rp0	Rp0	Rp19.562.500	Rp2.860.000	Rp22.422.500	Rp6.950.000	Rp0	Rp6.950.000	Rp29.372.500	Rp15.627.500
5.1.02.02	Belanja Jasa	Rp136.697.688	Rp0	Rp0	Rp0	Rp94.414.740	Rp18.282.948	Rp112.697.688	Rp0	Rp0	Rp0	Rp112.697.688	Rp24.000.000
5.1.02.02.01	Belanja Jasa Kantor	Rp128.098.800	Rp0	Rp0	Rp0	Rp87.249.000	Rp16.849.800	Rp104.098.800	Rp0	Rp0	Rp0	Rp104.098.800	Rp24.000.000
5.1.02.02.01.0003	Honorarium Narasumber atau Pembahas, Moderator, Pembawa Acara, dan Panitia	Rp24.000.000	Rp0	Rp0	Rp0	Rp0	Rp0	Rp0	Rp0	Rp0	Rp0	Rp0	Rp24.000.000
5.1.02.02.01.0026	Belanja Jasa Tenaga Administrasi	Rp104.098.800	Rp0	Rp0	Rp0	Rp87.249.000	Rp16.849.800	Rp104.098.800	Rp0	Rp0	Rp0	Rp104.098.800	Rp0
5.1.02.02.02	Belanja luran Jaminan/Asuransi	Rp8.598.888	Rp0	Rp0	Rp0	Rp7.165.740	Rp1.433.148	Rp8.598.888	Rp0	Rp0	Rp0	Rp8.598.888	Rp0
5.1.02.02.02.0005	Belanja luran Jaminan Kesehatan bagi Non ASN	Rp4.312.296	Rp0	Rp0	Rp0	Rp3.593.580	Rp718.716	Rp4.312.296	Rp0	Rp0	Rp0	Rp4.312.296	Rp0
5.1.02.02.02.0006	Belanja luran Jaminan Kecelakaan Kerja bagi Non ASN	Rp242.640	Rp0	Rp0	Rp0	Rp202.200	Rp40.440	Rp242.640	Rp0	Rp0	Rp0	Rp242.640	Rp0
5.1.02.02.02.0007	Belanja luran Jaminan Kematian bagi Non ASN	Rp4.043.952	Rp0	Rp0	Rp0	Rp3.369.960	Rp673.992	Rp4.043.952	Rp0	Rp0	Rp0	Rp4.043.952	Rp0
5.1.02.04	Belanja Perjalanan Dinas	Rp12.707.540.000	Rp0	Rp0	Rp0	Rp0	Rp0	Rp0	Rp3.267.863.490	Rp44.746.600	Rp3.312.610.090	Rp3.312.610.090	Rp9.394.929.910
5.1.02.04.01	Belanja Perjalanan Dinas Dalam Negeri	Rp12.707.540.000	Rp0	Rp0	Rp0	Rp0	Rp0	Rp0	Rp3.267.863.490	Rp44.746.600	Rp3.312.610.090	Rp3.312.610.090	Rp9.394.929.910
5.1.02.04.01.0001	Belanja Perjalanan Dinas Biasa	Rp12.004.910.000	Rp0	Rp0	Rp0	Rp0	Rp0	Rp0	Rp2.969.771.890	Rp44.746.600	Rp3.014.518.490	Rp3.014.518.490	Rp8.990.391.510
5.1.02.04.01.0003	Belanja Perjalanan Dinas Dalam Kota	Rp702.630.000	Rp0	Rp0	Rp0	Rp0	Rp0	Rp0	Rp298.091.600	Rp0	Rp298.091.600	Rp298.091.600	Rp404.538.400
4.02.02.1.01.04	Fasilitasi Penyusunan Naskah Akademik	Rp866.227.792	Rp0	Rp0	Rp0	Rp63.980.660	Rp236.833.432	Rp300.814.092	Rp93.456.946	Rp0	Rp93.456.946	Rp394.271.038	Rp471.956.754
5.1	BELANJA OPERASI	Rp866.227.792	Rp0	Rp0	Rp0	Rp63.980.660	Rp236.833.432	Rp300.814.092	Rp93.456.946	Rp0	Rp93.456.946	Rp394.271.038	Rp471.956.754
5.1.02	Belanja Barang dan Jasa	Rp866.227.792	Rp0	Rp0	Rp0	Rp63.980.660	Rp236.833.432	Rp300.814.092	Rp93.456.946	Rp0	Rp93.456.946	Rp394.271.038	Rp471.956.754
5.1.02.01	Belanja Barang	Rp9.000.000	Rp0	Rp0	Rp0	Rp1.037.500	Rp0	Rp1.037.500	Rp1.245.000	Rp0	Rp1.245.000	Rp2.282.500	Rp6.717.500
5.1.02.01.01	Belanja Barang Pakai Habis	Rp9.000.000	Rp0	Rp0	Rp0	Rp1.037.500	Rp0	Rp1.037.500	Rp1.245.000	Rp0	Rp1.245.000	Rp2.282.500	Rp6.717.500
5.1.02.01.01.0052	Belanja Makanan dan Minuman Rapat	Rp9.000.000	Rp0	Rp0	Rp0	Rp1.037.500	Rp0	Rp1.037.500	Rp1.245.000	Rp0	Rp1.245.000	Rp2.282.500	Rp6.717.500
5.1.02.02	Belanja Jasa	Rp300.131.792	Rp0	Rp0	Rp0	Rp62.943.160	Rp236.833.432	Rp299.776.592	Rp0	Rp0	Rp0	Rp299.776.592	Rp355.200
5.1.02.02.01	Belanja Jasa Kantor	Rp69.399.200	Rp0	Rp0	Rp0	Rp58.166.000	Rp11.233.200	Rp69.399.200	Rp0	Rp0	Rp0	Rp69.399.200	Rp0
5.1.02.02.01.0026	Belanja Jasa Tenaga Administrasi	Rp69.399.200	Rp0	Rp0	Rp0	Rp58.166.000	Rp11.233.200	Rp69.399.200	Rp0	Rp0	Rp0	Rp69.399.200	Rp0
5.1.02.02.02	Belanja luran Jaminan/Asuransi	Rp5.732.592	Rp0	Rp0	Rp0	Rp4.777.160	Rp955.432	Rp5.732.592	Rp0	Rp0	Rp0	Rp5.732.592	Rp0
5.1.02.02.02.0005	Belanja luran Jaminan Kesehatan bagi Non ASN	Rp2.874.864	Rp0	Rp0	Rp0	Rp2.395.720	Rp479.144	Rp2.874.864	Rp0	Rp0	Rp0	Rp2.874.864	Rp0
5.1.02.02.02.0006	Belanja luran Jaminan Kecelakaan Kerja bagi Non ASN	Rp161.760	Rp0	Rp0	Rp0	Rp134.800	Rp26.960	Rp161.760	Rp0	Rp0	Rp0	Rp161.760	Rp0
5.1.02.02.02.0007	Belanja luran Jaminan Kematian bagi Non ASN	Rp2.695.968	Rp0	Rp0	Rp0	Rp2.246.640	Rp449.328	Rp2.695.968	Rp0	Rp0	Rp0	Rp2.695.968	Rp0
5.1.02.02.09	Belanja Jasa Konsultansi Non Konstruksi	Rp225.000.000	Rp0	Rp0	Rp0	Rp0	Rp224.644.800	Rp224.644.800	Rp0	Rp0	Rp0	Rp224.644.800	Rp355.200
5.1.02.02.09.0012	Belanja Jasa Konsultansi Berorientasi Layanan-Jasa Studi Penelitian dan Bantuan Teknik	Rp225.000.000	Rp0	Rp0	Rp0	Rp0	Rp224.644.800	Rp224.644.800	Rp0	Rp0	Rp0	Rp224.644.800	Rp355.200
5.1.02.04	Belanja Perjalanan Dinas	Rp557.096.000	Rp0	Rp0	Rp0	Rp0	Rp0	Rp0	Rp92.211.946	Rp0	Rp92.211.946	Rp92.211.946	Rp464.884.054
5.1.02.04.01	Belanja Perjalanan Dinas Dalam Negeri	Rp557.096.000	Rp0	Rp0	Rp0	Rp0	Rp0	Rp0	Rp92.211.946	Rp0	Rp92.211.946	Rp92.211.946	Rp464.884.054
5.1.02.04.01.0001	Belanja Perjalanan Dinas Biasa	Rp551.016.000	Rp0	Rp0	Rp0	Rp0	Rp0	Rp0	Rp92.211.946	Rp0	Rp92.211.946	Rp92.211.946	Rp458.804.054
5.1.02.04.01.0003	Belanja Perjalanan Dinas Dalam Kota	Rp6.080.000	Rp0	Rp0	Rp0	Rp0	Rp0	Rp0	Rp0	Rp0	Rp0	Rp6.080.000	Rp0
4.02.02.1.02	Pembahasan Kebijakan Anggaran	Rp3.481.581.480	Rp0	Rp0	Rp0	Rp173.047.900	Rp30.471.580	Rp203.519.480	Rp1.807.918.139	Rp0	Rp1.807.918.139	Rp2.011.437.619	Rp1.470.143.861
4.02.02.1.02.01	Pembahasan KUA dan PPAS	Rp686.124.896	Rp0	Rp0	Rp0	Rp36.751.580	Rp6.094.316	Rp42.845.896	Rp370.305.585	Rp0	Rp370.305.585	Rp413.151.481	Rp272.973.415
5.1	BELANJA OPERASI	Rp686.124.896	Rp0	Rp0	Rp0	Rp36.751.580	Rp6.094.316	Rp42.845.896	Rp370.305.585	Rp0	Rp370.305.585	Rp413.151.481	Rp272.973.415
5.1.02	Belanja Barang dan Jasa	Rp686.124.896	Rp0	Rp0	Rp0	Rp36.751.580	Rp6.094.316	Rp42.845.896	Rp370.305.585	Rp0	Rp370.305.585	Rp413.151.481	Rp272.973.415
5.1.02.01	Belanja Barang	Rp9.000.000	Rp0	Rp0	Rp0	Rp5.280.000	Rp0	Rp5.280.000	Rp870.000	Rp0	Rp870.000	Rp6.150.000	Rp2.850.000
5.1.02.01.01	Belanja Barang Pakai Habis	Rp9.000.000	Rp0	Rp0	Rp0	Rp5.280.000	Rp0	Rp5.280.000	Rp870.000	Rp0	Rp870.000	Rp6.150.000	Rp2.850.000
5.1.02.01.01.0052	Belanja Makanan dan Minuman Rapat	Rp9.000.000	Rp0	Rp0	Rp0	Rp5.280.000	Rp0	Rp5.280.000	Rp870.000	Rp0	Rp870.000	Rp6.150.000	Rp2.850.000
5.1.02.02	Belanja Jasa	Rp37.565.896	Rp0	Rp0	Rp0	Rp31.471.580	Rp6.094.316	Rp37.565.896	Rp0	Rp0	Rp0	Rp37.565.896	Rp0
5.1.02.02.01	Belanja Jasa Kantor	Rp34.699.600	Rp0	Rp0	Rp0	Rp29.083.000	Rp5.616.600	Rp34.699.600	Rp0	Rp0	Rp0	Rp34.699.600	Rp0
5.1.02.02.01.0026	Belanja Jasa Tenaga Administrasi	Rp34.699.600	Rp0	Rp0	Rp0	Rp29.083.000	Rp5.616.600	Rp34.699.600	Rp0	Rp0	Rp0	Rp34.699.600	Rp0
5.1.02.02.02	Belanja luran Jaminan/Asuransi	Rp2.866.296	Rp0	Rp0	Rp0	Rp2.388.580	Rp477.716	Rp2.866.296	Rp0	Rp0	Rp0	Rp2.866.296	Rp0
5.1.02.02.02.0005	Belanja luran Jaminan Kesehatan bagi Non ASN	Rp1.437.432	Rp0	Rp0	Rp0	Rp1.197.860	Rp239.572	Rp1.437.432	Rp0	Rp0	Rp0	Rp1.437.432	Rp0
5.1.02.02.02.0006	Belanja luran Jaminan Kecelakaan Kerja bagi Non ASN	Rp80.880	Rp0	Rp0	Rp0	Rp67.400	Rp13.480	Rp80.880	Rp0	Rp0	Rp0	Rp80.880	Rp0
5.1.02.02.02.0007	Belanja luran Jaminan Kematian bagi Non ASN	Rp1.347.984	Rp0	Rp0	Rp0	Rp1.123.320	Rp224.664	Rp1.347.984	Rp0	Rp0	Rp0	Rp1.347.984	Rp0
5.1.02.04	Belanja Perjalanan Dinas	Rp639.559.000	Rp0	Rp0	Rp0	Rp0	Rp0	Rp0	Rp369.435.585	Rp0	Rp369.435.585	Rp369.435.585	Rp270.123.415
5.1.02.04.01	Belanja Perjalanan Dinas Dalam Negeri	Rp639.559.000	Rp0	Rp0	Rp0	Rp0	Rp0	Rp0	Rp369.435.585	Rp0	Rp369.435.585	Rp369.435.585	Rp270.123.415
5.1.02.04.01.0001	Belanja Perjalanan Dinas Biasa	Rp639.559.000	Rp0	Rp0	Rp0	Rp0	Rp0	Rp0	Rp369.435.585	Rp0	Rp369.435.585	Rp369.435.585	Rp270.123.415
4.02.02.1.02.02	Pembahasan Perubahan KUA dan Perubahan PPAS	Rp113.410.896	Rp0	Rp0	Rp0	Rp31.471.580	Rp6.094.316	Rp37.565.896	Rp42.583.136	Rp0	Rp42.583.136	Rp80.149.032	Rp33.261.864
5.1	BELANJA OPERASI	Rp113.410.896	Rp0	Rp0	Rp0	Rp31.471.580	Rp6.094.316	Rp37.565.896	Rp42.583.136	Rp0	Rp42.583.136	Rp80.149.032	Rp33.261.864

Kode Rekening	Uraian	Jumlah Anggaran	SPJ - LS Gaji			SPJ - LS Barang & Jasa			SPJ - UP/GU/TU			Jumlah SPJ (LS + UP/GU/TU) s.d Bulan Ini	Sisa Pagu Anggaran
			s.d. Bulan Lalu	Bulan Ini	s.d. Bulan Ini	s.d. Bulan Lalu	Bulan Ini	s.d. Bulan Ini	s.d. Bulan Lalu	Bulan Ini	s.d. Bulan Ini		
1	2	3	4	5	6=(4+5)	7	8	9=(7+8)	10	11	12=(10+11)	13=(6+9+12)	14=(3-13)
5.1.02	Belanja Barang dan Jasa	Rp113.410.896	Rp0	Rp0	Rp0	Rp31.471.580	Rp6.094.316	Rp37.565.896	Rp42.583.136	Rp0	Rp42.583.136	Rp80.149.032	Rp33.261.864
5.1.02.01	Belanja Barang	Rp2.250.000	Rp0	Rp0	Rp0	Rp0	Rp0	Rp0	Rp725.000	Rp0	Rp725.000	Rp725.000	Rp1.525.000
5.1.02.01.01	Belanja Barang Pakai Habis	Rp2.250.000	Rp0	Rp0	Rp0	Rp0	Rp0	Rp0	Rp725.000	Rp0	Rp725.000	Rp725.000	Rp1.525.000
5.1.02.01.01.0052	Belanja Makanan dan Minuman Rapat	Rp2.250.000	Rp0	Rp0	Rp0	Rp0	Rp0	Rp0	Rp725.000	Rp0	Rp725.000	Rp725.000	Rp1.525.000
5.1.02.02	Belanja Jasa	Rp37.565.896	Rp0	Rp0	Rp0	Rp31.471.580	Rp6.094.316	Rp37.565.896	Rp0	Rp0	Rp37.565.896	Rp0	Rp0
5.1.02.02.01	Belanja Jasa Kantor	Rp34.699.600	Rp0	Rp0	Rp0	Rp29.083.000	Rp5.616.600	Rp34.699.600	Rp0	Rp0	Rp34.699.600	Rp0	Rp0
5.1.02.02.01.0026	Belanja Jasa Tenaga Administrasi	Rp34.699.600	Rp0	Rp0	Rp0	Rp29.083.000	Rp5.616.600	Rp34.699.600	Rp0	Rp0	Rp34.699.600	Rp0	Rp0
5.1.02.02.02	Belanja luran Jaminan/Asuransi	Rp2.866.296	Rp0	Rp0	Rp0	Rp2.388.580	Rp477.716	Rp2.866.296	Rp0	Rp0	Rp2.866.296	Rp0	Rp0
5.1.02.02.02.0005	Belanja luran Jaminan Kesehatan bagi Non ASN	Rp1.437.432	Rp0	Rp0	Rp0	Rp1.197.860	Rp239.572	Rp1.437.432	Rp0	Rp0	Rp1.437.432	Rp0	Rp0
5.1.02.02.02.0006	Belanja luran Jaminan Kecelakaan Kerja bagi Non ASN	Rp80.880	Rp0	Rp0	Rp0	Rp67.400	Rp13.480	Rp80.880	Rp0	Rp0	Rp80.880	Rp0	Rp0
5.1.02.02.02.0007	Belanja luran Jaminan Kematian bagi Non ASN	Rp1.347.984	Rp0	Rp0	Rp0	Rp1.123.320	Rp224.664	Rp1.347.984	Rp0	Rp0	Rp1.347.984	Rp0	Rp0
5.1.02.04	Belanja Perjalanan Dinas	Rp73.595.000	Rp0	Rp0	Rp0	Rp0	Rp0	Rp0	Rp41.858.136	Rp0	Rp41.858.136	Rp41.858.136	Rp31.736.864
5.1.02.04.01	Belanja Perjalanan Dinas Dalam Negeri	Rp73.595.000	Rp0	Rp0	Rp0	Rp0	Rp0	Rp0	Rp41.858.136	Rp0	Rp41.858.136	Rp41.858.136	Rp31.736.864
5.1.02.04.01.0001	Belanja Perjalanan Dinas Biasa	Rp73.595.000	Rp0	Rp0	Rp0	Rp0	Rp0	Rp0	Rp41.858.136	Rp0	Rp41.858.136	Rp41.858.136	Rp31.736.864
4.02.02.1.02.03	Pembahasan APBD	Rp1.655.945.896	Rp0	Rp0	Rp0	Rp36.601.580	Rp6.094.316	Rp42.695.896	Rp632.346.408	Rp0	Rp632.346.408	Rp675.042.304	Rp980.903.592
5.1	BELANJA OPERASI	Rp1.655.945.896	Rp0	Rp0	Rp0	Rp36.601.580	Rp6.094.316	Rp42.695.896	Rp620.524.668	Rp0	Rp620.524.668	Rp663.220.564	Rp992.725.332
5.1.02	Belanja Barang dan Jasa	Rp1.655.945.896	Rp0	Rp0	Rp0	Rp36.601.580	Rp6.094.316	Rp42.695.896	Rp620.524.668	Rp0	Rp620.524.668	Rp663.220.564	Rp992.725.332
5.1.02.01	Belanja Barang	Rp22.500.000	Rp0	Rp0	Rp0	Rp5.130.000	Rp0	Rp5.130.000	Rp0	Rp0	Rp5.130.000	Rp5.130.000	Rp17.370.000
5.1.02.01.01	Belanja Barang Pakai Habis	Rp22.500.000	Rp0	Rp0	Rp0	Rp5.130.000	Rp0	Rp5.130.000	Rp0	Rp0	Rp5.130.000	Rp5.130.000	Rp17.370.000
5.1.02.01.01.0052	Belanja Makanan dan Minuman Rapat	Rp22.500.000	Rp0	Rp0	Rp0	Rp5.130.000	Rp0	Rp5.130.000	Rp0	Rp0	Rp5.130.000	Rp5.130.000	Rp17.370.000
5.1.02.02	Belanja Jasa	Rp37.565.896	Rp0	Rp0	Rp0	Rp31.471.580	Rp6.094.316	Rp37.565.896	Rp0	Rp0	Rp37.565.896	Rp0	Rp0
5.1.02.02.01	Belanja Jasa Kantor	Rp34.699.600	Rp0	Rp0	Rp0	Rp29.083.000	Rp5.616.600	Rp34.699.600	Rp0	Rp0	Rp34.699.600	Rp0	Rp0
5.1.02.02.01.0026	Belanja Jasa Tenaga Administrasi	Rp34.699.600	Rp0	Rp0	Rp0	Rp29.083.000	Rp5.616.600	Rp34.699.600	Rp0	Rp0	Rp34.699.600	Rp0	Rp0
5.1.02.02.02	Belanja luran Jaminan/Asuransi	Rp2.866.296	Rp0	Rp0	Rp0	Rp2.388.580	Rp477.716	Rp2.866.296	Rp0	Rp0	Rp2.866.296	Rp0	Rp0
5.1.02.02.02.0005	Belanja luran Jaminan Kesehatan bagi Non ASN	Rp1.437.432	Rp0	Rp0	Rp0	Rp1.197.860	Rp239.572	Rp1.437.432	Rp0	Rp0	Rp1.437.432	Rp0	Rp0
5.1.02.02.02.0006	Belanja luran Jaminan Kecelakaan Kerja bagi Non ASN	Rp80.880	Rp0	Rp0	Rp0	Rp67.400	Rp13.480	Rp80.880	Rp0	Rp0	Rp80.880	Rp0	Rp0
5.1.02.02.02.0007	Belanja luran Jaminan Kematian bagi Non ASN	Rp1.347.984	Rp0	Rp0	Rp0	Rp1.123.320	Rp224.664	Rp1.347.984	Rp0	Rp0	Rp1.347.984	Rp0	Rp0
5.1.02.04	Belanja Perjalanan Dinas	Rp1.595.880.000	Rp0	Rp0	Rp0	Rp0	Rp0	Rp0	Rp620.524.668	Rp0	Rp620.524.668	Rp620.524.668	Rp975.355.332
5.1.02.04.01	Belanja Perjalanan Dinas Dalam Negeri	Rp1.595.880.000	Rp0	Rp0	Rp0	Rp0	Rp0	Rp0	Rp620.524.668	Rp0	Rp620.524.668	Rp620.524.668	Rp975.355.332
5.1.02.04.01.0001	Belanja Perjalanan Dinas Biasa	Rp1.595.880.000	Rp0	Rp0	Rp0	Rp0	Rp0	Rp0	Rp632.346.408	Rp0	Rp632.346.408	Rp632.346.408	Rp963.533.592
	Pengembalian Belanja (STS)	Rp0	(Rp0)	(Rp0)	(Rp0)	(Rp0)	(Rp0)	(Rp0)	(Rp11.821.740)	(Rp0)	(Rp11.821.740)	(Rp11.821.740)	Rp11.821.740
4.02.02.1.02.04	Pembahasan Perubahan APBD	Rp37.565.896	Rp0	Rp0	Rp0	Rp31.471.580	Rp6.094.316	Rp37.565.896	Rp0	Rp0	Rp37.565.896	Rp0	Rp0
5.1	BELANJA OPERASI	Rp37.565.896	Rp0	Rp0	Rp0	Rp31.471.580	Rp6.094.316	Rp37.565.896	Rp0	Rp0	Rp37.565.896	Rp0	Rp0
5.1.02	Belanja Barang dan Jasa	Rp37.565.896	Rp0	Rp0	Rp0	Rp31.471.580	Rp6.094.316	Rp37.565.896	Rp0	Rp0	Rp37.565.896	Rp0	Rp0
5.1.02.02	Belanja Jasa	Rp37.565.896	Rp0	Rp0	Rp0	Rp31.471.580	Rp6.094.316	Rp37.565.896	Rp0	Rp0	Rp37.565.896	Rp0	Rp0
5.1.02.02.01	Belanja Jasa Kantor	Rp34.699.600	Rp0	Rp0	Rp0	Rp29.083.000	Rp5.616.600	Rp34.699.600	Rp0	Rp0	Rp34.699.600	Rp0	Rp0
5.1.02.02.01.0026	Belanja Jasa Tenaga Administrasi	Rp34.699.600	Rp0	Rp0	Rp0	Rp29.083.000	Rp5.616.600	Rp34.699.600	Rp0	Rp0	Rp34.699.600	Rp0	Rp0
5.1.02.02.02	Belanja luran Jaminan/Asuransi	Rp2.866.296	Rp0	Rp0	Rp0	Rp2.388.580	Rp477.716	Rp2.866.296	Rp0	Rp0	Rp2.866.296	Rp0	Rp0
5.1.02.02.02.0005	Belanja luran Jaminan Kesehatan bagi Non ASN	Rp1.437.432	Rp0	Rp0	Rp0	Rp1.197.860	Rp239.572	Rp1.437.432	Rp0	Rp0	Rp1.437.432	Rp0	Rp0
5.1.02.02.02.0006	Belanja luran Jaminan Kecelakaan Kerja bagi Non ASN	Rp80.880	Rp0	Rp0	Rp0	Rp67.400	Rp13.480	Rp80.880	Rp0	Rp0	Rp80.880	Rp0	Rp0
5.1.02.02.02.0007	Belanja luran Jaminan Kematian bagi Non ASN	Rp1.347.984	Rp0	Rp0	Rp0	Rp1.123.320	Rp224.664	Rp1.347.984	Rp0	Rp0	Rp1.347.984	Rp0	Rp0
4.02.02.1.02.06	Pembahasan Pertanggungjawaban APBD	Rp988.533.896	Rp0	Rp0	Rp0	Rp36.751.580	Rp6.094.316	Rp42.845.896	Rp762.683.010	Rp0	Rp762.683.010	Rp805.528.906	Rp183.004.990
5.1	BELANJA OPERASI	Rp988.533.896	Rp0	Rp0	Rp0	Rp36.751.580	Rp6.094.316	Rp42.845.896	Rp762.683.010	Rp0	Rp762.683.010	Rp805.528.906	Rp183.004.990
5.1.02	Belanja Barang dan Jasa	Rp988.533.896	Rp0	Rp0	Rp0	Rp36.751.580	Rp6.094.316	Rp42.845.896	Rp762.683.010	Rp0	Rp762.683.010	Rp805.528.906	Rp183.004.990
5.1.02.01	Belanja Barang	Rp7.500.000	Rp0	Rp0	Rp0	Rp5.280.000	Rp0	Rp5.280.000	Rp0	Rp0	Rp5.280.000	Rp2.220.000	Rp2.220.000
5.1.02.01.01	Belanja Barang Pakai Habis	Rp7.500.000	Rp0	Rp0	Rp0	Rp5.280.000	Rp0	Rp5.280.000	Rp0	Rp0	Rp5.280.000	Rp2.220.000	Rp2.220.000
5.1.02.01.01.0052	Belanja Makanan dan Minuman Rapat	Rp7.500.000	Rp0	Rp0	Rp0	Rp5.280.000	Rp0	Rp5.280.000	Rp0	Rp0	Rp5.280.000	Rp2.220.000	Rp2.220.000
5.1.02.02	Belanja Jasa	Rp37.565.896	Rp0	Rp0	Rp0	Rp31.471.580	Rp6.094.316	Rp37.565.896	Rp0	Rp0	Rp37.565.896	Rp0	Rp0
5.1.02.02.01	Belanja Jasa Kantor	Rp34.699.600	Rp0	Rp0	Rp0	Rp29.083.000	Rp5.616.600	Rp34.699.600	Rp0	Rp0	Rp34.699.600	Rp0	Rp0
5.1.02.02.01.0026	Belanja Jasa Tenaga Administrasi	Rp34.699.600	Rp0	Rp0	Rp0	Rp29.083.000	Rp5.616.600	Rp34.699.600	Rp0	Rp0	Rp34.699.600	Rp0	Rp0
5.1.02.02.02	Belanja luran Jaminan/Asuransi	Rp2.866.296	Rp0	Rp0	Rp0	Rp2.388.580	Rp477.716	Rp2.866.296	Rp0	Rp0	Rp2.866.296	Rp0	Rp0
5.1.02.02.02.0005	Belanja luran Jaminan Kesehatan bagi Non ASN	Rp1.437.432	Rp0	Rp0	Rp0	Rp1.197.860	Rp239.572	Rp1.437.432	Rp0	Rp0	Rp1.437.432	Rp0	Rp0
5.1.02.02.02.0006	Belanja luran Jaminan Kecelakaan Kerja bagi Non ASN	Rp80.880	Rp0	Rp0	Rp0	Rp67.400	Rp13.480	Rp80.880	Rp0	Rp0	Rp80.880	Rp0	Rp0
5.1.02.02.02.0007	Belanja luran Jaminan Kematian bagi Non ASN	Rp1.347.984	Rp0	Rp0	Rp0	Rp1.123.320	Rp224.664	Rp1.347.984	Rp0	Rp0	Rp1.347.984	Rp0	Rp0
5.1.02.04	Belanja Perjalanan Dinas	Rp943.468.000	Rp0	Rp0	Rp0	Rp0	Rp0	Rp0	Rp762.683.010	Rp0	Rp762.683.010	Rp762.683.010	Rp180.784.990
5.1.02.04.01	Belanja Perjalanan Dinas Dalam Negeri	Rp943.468.000	Rp0	Rp0	Rp0	Rp0	Rp0	Rp0	Rp762.683.010	Rp0	Rp762.683.010	Rp762.683.010	Rp180.784.990
5.1.02.04.01.0001	Belanja Perjalanan Dinas Biasa	Rp943.468.000	Rp0	Rp0	Rp0	Rp0	Rp0	Rp0	Rp762.683.010	Rp0	Rp762.683.010	Rp762.683.010	Rp180.784.990
4.02.02.1.03	Pengawasan Penyelenggaraan Pemerintahan	Rp34.248.472.168	Rp0	Rp0	Rp0	Rp248.168.324	Rp48.754.528	Rp296.922.852	Rp14.620.140.465	Rp2.877.904.091	Rp17.498.044.556	Rp17.794.967.408	Rp16.453.504.760
4.02.02.1.03.01	Pengawasan Urusan Pemerintahan Bidang Pemerintahan dan Hukum	Rp8.591.439.584	Rp0	Rp0	Rp0	Rp119.792.004	Rp24.377.264	Rp144.169.268	Rp3.799.940.577	Rp1.005.253.045	Rp4.805.193.622	Rp4.949.362.890	Rp3.642.076.694
5.1	BELANJA OPERASI	Rp8.591.439.584	Rp0	Rp0	Rp0	Rp119.792.004	Rp24.377.264	Rp144.169.268	Rp3.799.940.577	Rp1.005.253.045	Rp4.805.193.622	Rp4.949.362.890	Rp3.642.076.694
5.1.02	Belanja Barang dan Jasa	Rp8.591.439.584	Rp0	Rp0	Rp0	Rp119.792.004	Rp24.377.264	Rp144.169.268	Rp3.799.940.577	Rp1.005.253.045	Rp4.805.193.622	Rp4.949.362.890	Rp3.642.076.694
5.1.02.02	Belanja Jasa	Rp266.263.584	Rp0	Rp0	Rp0	Rp119.792.004	Rp24.377.264	Rp144.169.268	Rp39.000.000	Rp0	Rp39.000.000	Rp183.169.268	Rp83.094.316
5.1.02.02.01	Belanja Jasa Kantor	Rp254.798.400	Rp0	Rp0	Rp0	Rp110.715.400	Rp22.466.400	Rp133.181.800	Rp39.000.000	Rp0	Rp39.000.000	Rp172.181.800	Rp82.616.600

Kode Rekening	Uraian	Jumlah Anggaran	SPJ - LS Gaji			SPJ - LS Barang & Jasa			SPJ - UP/GU/TU			Jumlah SPJ (LS + UP/GU/TU) s.d Bulan Ini	Sisa Pagu Anggaran
			s.d. Bulan Lalu	Bulan Ini	s.d. Bulan Ini	s.d. Bulan Lalu	Bulan Ini	s.d. Bulan Ini	s.d. Bulan Lalu	Bulan Ini	s.d. Bulan Ini		
1	2	3	4	5	6=(4+5)	7	8	9=(7+8)	10	11	12=(10+11)	13=(6+9+12)	14=(3-13)
5.1.02.02.01.0003	Honorarium Narasumber atau Pembahas, Moderator, Pembawa Acara, dan Panitia	Rp8.000.000	Rp0	Rp0	Rp0	Rp0	Rp0	Rp0	Rp0	Rp0	Rp0	Rp0	Rp8.000.000
5.1.02.02.01.0026	Belanja Jasa Tenaga Administrasi	Rp138.798.400	Rp0	Rp0	Rp0	Rp110.715.400	Rp22.466.400	Rp133.181.800	Rp0	Rp0	Rp0	Rp133.181.800	Rp5.616.600
5.1.02.02.01.0067	Belanja Pembayaran Pajak, Bea, dan Perizinan	Rp108.000.000	Rp0	Rp0	Rp0	Rp0	Rp0	Rp0	Rp39.000.000	Rp0	Rp39.000.000	Rp39.000.000	Rp69.000.000
5.1.02.02.02	Belanja luran Jaminan/Asuransi	Rp11.465.184	Rp0	Rp0	Rp0	Rp9.076.604	Rp1.910.864	Rp10.987.468	Rp0	Rp0	Rp0	Rp10.987.468	Rp477.716
5.1.02.02.02.0005	Belanja luran Jaminan Kesehatan bagi Non ASN	Rp5.749.728	Rp0	Rp0	Rp0	Rp4.551.868	Rp958.288	Rp5.510.156	Rp0	Rp0	Rp0	Rp5.510.156	Rp239.572
5.1.02.02.02.0006	Belanja luran Jaminan Kecelakaan Kerja bagi Non ASN	Rp323.520	Rp0	Rp0	Rp0	Rp256.120	Rp53.920	Rp310.040	Rp0	Rp0	Rp0	Rp310.040	Rp13.480
5.1.02.02.02.0007	Belanja luran Jaminan Kematian bagi Non ASN	Rp5.391.936	Rp0	Rp0	Rp0	Rp4.268.616	Rp998.656	Rp5.167.272	Rp0	Rp0	Rp0	Rp5.167.272	Rp224.664
5.1.02.04	Belanja Perjalanan Dinas	Rp8.325.176.000	Rp0	Rp0	Rp0	Rp0	Rp0	Rp0	Rp3.760.940.577	Rp1.005.253.045	Rp4.766.193.622	Rp4.766.193.622	Rp3.558.982.378
5.1.02.04.01	Belanja Perjalanan Dinas Dalam Negeri	Rp5.055.296.000	Rp0	Rp0	Rp0	Rp0	Rp0	Rp0	Rp2.695.023.477	Rp688.253.045	Rp3.383.276.522	Rp3.383.276.522	Rp1.672.019.478
5.1.02.04.01.0001	Belanja Perjalanan Dinas Biasa	Rp4.664.346.000	Rp0	Rp0	Rp0	Rp0	Rp0	Rp0	Rp2.350.830.477	Rp688.253.045	Rp3.039.083.522	Rp3.039.083.522	Rp1.625.262.478
5.1.02.04.01.0003	Belanja Perjalanan Dinas Dalam Kota	Rp390.950.000	Rp0	Rp0	Rp0	Rp0	Rp0	Rp0	Rp344.193.000	Rp0	Rp344.193.000	Rp344.193.000	Rp46.757.000
5.1.02.04.02	Belanja Perjalanan Dinas Luar Negeri	Rp3.269.880.000	Rp0	Rp0	Rp0	Rp0	Rp0	Rp0	Rp1.065.917.100	Rp317.000.000	Rp1.382.917.100	Rp1.382.917.100	Rp1.886.962.900
5.1.02.04.02.0001	Belanja Perjalanan Dinas Biasa ⁶ Ā,Ā~Luar Negeri	Rp3.269.880.000	Rp0	Rp0	Rp0	Rp0	Rp0	Rp0	Rp1.065.917.100	Rp317.000.000	Rp1.382.917.100	Rp1.382.917.100	Rp1.886.962.900
4.02.02.1.03.02	Pengawasan Urusan Pemerintahan Bidang Infrastruktur	Rp7.939.499.000	Rp0	Rp0	Rp0	Rp0	Rp0	Rp0	Rp3.400.933.352	Rp435.810.256	Rp3.836.743.608	Rp3.836.743.608	Rp4.102.755.392
5.1	BELANJA OPERASI	Rp7.939.499.000	Rp0	Rp0	Rp0	Rp0	Rp0	Rp0	Rp3.400.933.352	Rp435.810.256	Rp3.836.743.608	Rp3.836.743.608	Rp4.102.755.392
5.1.02	Belanja Barang dan Jasa	Rp7.939.499.000	Rp0	Rp0	Rp0	Rp0	Rp0	Rp0	Rp3.400.933.352	Rp435.810.256	Rp3.836.743.608	Rp3.836.743.608	Rp4.102.755.392
5.1.02.01	Belanja Barang	Rp90.000	Rp0	Rp0	Rp0	Rp0	Rp0	Rp0	Rp0	Rp0	Rp0	Rp0	Rp90.000
5.1.02.01.01	Belanja Barang Pakai Habis	Rp90.000	Rp0	Rp0	Rp0	Rp0	Rp0	Rp0	Rp0	Rp0	Rp0	Rp0	Rp90.000
5.1.02.01.01.0024	Belanja Alat/Bahan untuk Kegiatan Kantor-Alat Tulis Kantor	Rp90.000	Rp0	Rp0	Rp0	Rp0	Rp0	Rp0	Rp0	Rp0	Rp0	Rp0	Rp90.000
5.1.02.02	Belanja Jasa	Rp110.000.000	Rp0	Rp0	Rp0	Rp0	Rp0	Rp0	Rp36.000.000	Rp0	Rp36.000.000	Rp36.000.000	Rp74.000.000
5.1.02.02.01	Belanja Jasa Kantor	Rp110.000.000	Rp0	Rp0	Rp0	Rp0	Rp0	Rp0	Rp36.000.000	Rp0	Rp36.000.000	Rp36.000.000	Rp74.000.000
5.1.02.02.01.0003	Honorarium Narasumber atau Pembahas, Moderator, Pembawa Acara, dan Panitia	Rp8.000.000	Rp0	Rp0	Rp0	Rp0	Rp0	Rp0	Rp0	Rp0	Rp0	Rp0	Rp8.000.000
5.1.02.02.01.0067	Belanja Pembayaran Pajak, Bea, dan Perizinan	Rp102.000.000	Rp0	Rp0	Rp0	Rp0	Rp0	Rp0	Rp36.000.000	Rp0	Rp36.000.000	Rp36.000.000	Rp66.000.000
5.1.02.04	Belanja Perjalanan Dinas	Rp7.829.409.000	Rp0	Rp0	Rp0	Rp0	Rp0	Rp0	Rp3.364.933.352	Rp435.810.256	Rp3.800.743.608	Rp3.800.743.608	Rp4.028.665.392
5.1.02.04.01	Belanja Perjalanan Dinas Dalam Negeri	Rp3.634.194.000	Rp0	Rp0	Rp0	Rp0	Rp0	Rp0	Rp1.564.341.772	Rp435.810.256	Rp2.000.152.028	Rp2.000.152.028	Rp1.634.041.972
5.1.02.04.01.0001	Belanja Perjalanan Dinas Biasa	Rp3.348.908.000	Rp0	Rp0	Rp0	Rp0	Rp0	Rp0	Rp1.295.761.372	Rp435.810.256	Rp1.731.571.628	Rp1.731.571.628	Rp1.617.336.372
5.1.02.04.01.0003	Belanja Perjalanan Dinas Dalam Kota	Rp285.286.000	Rp0	Rp0	Rp0	Rp0	Rp0	Rp0	Rp268.580.400	Rp0	Rp268.580.400	Rp268.580.400	Rp16.705.600
5.1.02.04.02	Belanja Perjalanan Dinas Luar Negeri	Rp4.195.215.000	Rp0	Rp0	Rp0	Rp0	Rp0	Rp0	Rp1.800.591.580	Rp0	Rp1.800.591.580	Rp1.800.591.580	Rp2.394.623.420
5.1.02.04.02.0001	Belanja Perjalanan Dinas Biasa ⁶ Ā,Ā~Luar Negeri	Rp4.195.215.000	Rp0	Rp0	Rp0	Rp0	Rp0	Rp0	Rp1.800.591.580	Rp0	Rp1.800.591.580	Rp1.800.591.580	Rp2.394.623.420
4.02.02.1.03.03	Pengawasan Urusan Pemerintahan Bidang Kesejahteraan Rakyat	Rp8.243.164.792	Rp0	Rp0	Rp0	Rp62.943.160	Rp12.188.632	Rp75.131.792	Rp2.828.251.897	Rp552.693.750	Rp3.380.945.647	Rp3.456.077.439	Rp4.787.087.353
5.1	BELANJA OPERASI	Rp8.243.164.792	Rp0	Rp0	Rp0	Rp62.943.160	Rp12.188.632	Rp75.131.792	Rp2.828.251.897	Rp552.693.750	Rp3.380.945.647	Rp3.456.077.439	Rp4.787.087.353
5.1.02	Belanja Barang dan Jasa	Rp8.243.164.792	Rp0	Rp0	Rp0	Rp62.943.160	Rp12.188.632	Rp75.131.792	Rp2.828.251.897	Rp552.693.750	Rp3.456.077.439	Rp3.456.077.439	Rp4.787.087.353
5.1.02.01	Belanja Barang	Rp6.750.000	Rp0	Rp0	Rp0	Rp0	Rp0	Rp0	Rp1.320.000	Rp0	Rp1.320.000	Rp1.320.000	Rp5.430.000
5.1.02.01.01	Belanja Barang Pakai Habis	Rp6.750.000	Rp0	Rp0	Rp0	Rp0	Rp0	Rp0	Rp1.320.000	Rp0	Rp1.320.000	Rp1.320.000	Rp5.430.000
5.1.02.01.01.0052	Belanja Makanan dan Minuman Rapat	Rp6.750.000	Rp0	Rp0	Rp0	Rp0	Rp0	Rp0	Rp1.320.000	Rp0	Rp1.320.000	Rp1.320.000	Rp5.430.000
5.1.02.02	Belanja Jasa	Rp191.131.792	Rp0	Rp0	Rp0	Rp62.943.160	Rp12.188.632	Rp75.131.792	Rp33.000.000	Rp0	Rp33.000.000	Rp108.131.792	Rp83.000.000
5.1.02.02.01	Belanja Jasa Kantor	Rp185.399.200	Rp0	Rp0	Rp0	Rp185.166.000	Rp11.233.200	Rp69.399.200	Rp33.000.000	Rp0	Rp33.000.000	Rp102.399.200	Rp83.000.000
5.1.02.02.01.0003	Honorarium Narasumber atau Pembahas, Moderator, Pembawa Acara, dan Panitia	Rp8.000.000	Rp0	Rp0	Rp0	Rp0	Rp0	Rp0	Rp0	Rp0	Rp0	Rp0	Rp8.000.000
5.1.02.02.01.0026	Belanja Jasa Tenaga Administrasi	Rp69.399.200	Rp0	Rp0	Rp0	Rp58.166.000	Rp11.233.200	Rp69.399.200	Rp0	Rp0	Rp0	Rp69.399.200	Rp0
5.1.02.02.01.0067	Belanja Pembayaran Pajak, Bea, dan Perizinan	Rp108.000.000	Rp0	Rp0	Rp0	Rp0	Rp0	Rp0	Rp33.000.000	Rp0	Rp33.000.000	Rp33.000.000	Rp75.000.000
5.1.02.02.02	Belanja luran Jaminan/Asuransi	Rp5.732.592	Rp0	Rp0	Rp0	Rp4.777.160	Rp955.432	Rp5.732.592	Rp0	Rp0	Rp0	Rp5.732.592	Rp0
5.1.02.02.02.0005	Belanja luran Jaminan Kesehatan bagi Non ASN	Rp2.874.864	Rp0	Rp0	Rp0	Rp2.395.720	Rp479.144	Rp2.874.864	Rp0	Rp0	Rp0	Rp2.874.864	Rp0
5.1.02.02.02.0006	Belanja luran Jaminan Kecelakaan Kerja bagi Non ASN	Rp161.760	Rp0	Rp0	Rp0	Rp134.800	Rp26.960	Rp161.760	Rp0	Rp0	Rp0	Rp161.760	Rp0
5.1.02.02.02.0007	Belanja luran Jaminan Kematian bagi Non ASN	Rp2.695.968	Rp0	Rp0	Rp0	Rp2.246.640	Rp449.328	Rp2.695.968	Rp0	Rp0	Rp0	Rp2.695.968	Rp0
5.1.02.04	Belanja Perjalanan Dinas	Rp8.045.283.000	Rp0	Rp0	Rp0	Rp0	Rp0	Rp0	Rp2.793.931.897	Rp552.693.750	Rp3.346.625.647	Rp3.346.625.647	Rp4.698.657.353
5.1.02.04.01	Belanja Perjalanan Dinas Dalam Negeri	Rp5.062.968.000	Rp0	Rp0	Rp0	Rp0	Rp0	Rp0	Rp2.031.327.197	Rp552.693.750	Rp2.584.020.947	Rp2.584.020.947	Rp2.478.947.053
5.1.02.04.01.0001	Belanja Perjalanan Dinas Biasa	Rp4.303.298.000	Rp0	Rp0	Rp0	Rp0	Rp0	Rp0	Rp1.590.959.397	Rp552.693.750	Rp2.143.653.147	Rp2.143.653.147	Rp2.159.644.853
5.1.02.04.01.0003	Belanja Perjalanan Dinas Dalam Kota	Rp759.670.000	Rp0	Rp0	Rp0	Rp0	Rp0	Rp0	Rp440.367.800	Rp0	Rp440.367.800	Rp440.367.800	Rp319.302.200
5.1.02.04.02	Belanja Perjalanan Dinas Luar Negeri	Rp2.982.315.000	Rp0	Rp0	Rp0	Rp0	Rp0	Rp0	Rp762.604.700	Rp0	Rp762.604.700	Rp762.604.700	Rp2.219.710.300
5.1.02.04.02.0001	Belanja Perjalanan Dinas Biasa ⁶ Ā,Ā~Luar Negeri	Rp2.982.315.000	Rp0	Rp0	Rp0	Rp0	Rp0	Rp0	Rp762.604.700	Rp0	Rp762.604.700	Rp762.604.700	Rp2.219.710.300
4.02.02.1.03.04	Pengawasan Urusan Pemerintahan Bidang Perkonomian	Rp8.356.584.792	Rp0	Rp0	Rp0	Rp62.943.160	Rp12.188.632	Rp75.131.792	Rp3.685.485.317	Rp884.147.040	Rp4.569.632.357	Rp4.644.764.149	Rp3.711.820.643
5.1	BELANJA OPERASI	Rp8.356.584.792	Rp0	Rp0	Rp0	Rp62.943.160	Rp12.188.632	Rp75.131.792	Rp3.685.485.317	Rp884.147.040	Rp4.569.632.357	Rp4.644.764.149	Rp3.711.820.643
5.1.02	Belanja Barang dan Jasa	Rp8.356.584.792	Rp0	Rp0	Rp0	Rp62.943.160	Rp12.188.632	Rp75.131.792	Rp3.685.485.317	Rp884.147.040	Rp4.569.632.357	Rp4.644.764.149	Rp3.711.820.643
5.1.02.02	Belanja Jasa	Rp185.131.792	Rp0	Rp0	Rp0	Rp62.943.160	Rp12.188.632	Rp75.131.792	Rp27.000.000	Rp0	Rp27.000.000	Rp102.131.792	Rp83.000.000
5.1.02.02.01	Belanja Jasa Kantor	Rp179.399.200	Rp0	Rp0	Rp0	Rp58.166.000	Rp11.233.200	Rp69.399.200	Rp27.000.000	Rp0	Rp27.000.000	Rp96.399.200	Rp83.000.000
5.1.02.02.01.0003	Honorarium Narasumber atau Pembahas, Moderator, Pembawa Acara, dan Panitia	Rp8.000.000	Rp0	Rp0	Rp0	Rp0	Rp0	Rp0	Rp0	Rp0	Rp0	Rp0	Rp8.000.000
5.1.02.02.01.0026	Belanja Jasa Tenaga Administrasi	Rp69.399.200	Rp0	Rp0	Rp0	Rp58.166.000	Rp11.233.200	Rp69.399.200	Rp0	Rp0	Rp0	Rp69.399.200	Rp0
5.1.02.02.01.0067	Belanja Pembayaran Pajak, Bea, dan Perizinan	Rp102.000.000	Rp0	Rp0	Rp0	Rp0	Rp0	Rp0	Rp27.000.000	Rp0	Rp27.000.000	Rp27.000.000	Rp75.000.000
5.1.02.02.02	Belanja luran Jaminan/Asuransi	Rp5.732.592	Rp0	Rp0	Rp0	Rp4.777.160	Rp955.432	Rp5.732.592	Rp0	Rp0	Rp0	Rp5.732.592	Rp0

Kode Rekening	Uraian	Jumlah Anggaran	SPJ - LS Gaji			SPJ - LS Barang & Jasa			SPJ - UP/GU/TU			Jumlah SPJ (LS + UP/GU/TU) s.d Bulan Ini	Sisa Pagu Anggaran
			s.d. Bulan Lalu	Bulan Ini	s.d. Bulan Ini	s.d. Bulan Lalu	Bulan Ini	s.d. Bulan Ini	s.d. Bulan Lalu	Bulan Ini	s.d. Bulan Ini		
1	2	3	4	5	6=(4+5)	7	8	9=(7+8)	10	11	12=(10+11)	13=(6+9+12)	14=(3-13)
5.1.02.02.02.0005	Belanja luran Jaminan Kesehatan bagi Non ASN	Rp2.874.864	Rp0	Rp0	Rp0	Rp2.395.720	Rp479.144	Rp2.874.864	Rp0	Rp0	Rp0	Rp2.874.864	Rp0
5.1.02.02.02.0006	Belanja luran Jaminan Kecelakaan Kerja bagi Non ASN	Rp161.760	Rp0	Rp0	Rp0	Rp134.800	Rp26.960	Rp161.760	Rp0	Rp0	Rp0	Rp161.760	Rp0
5.1.02.02.02.0007	Belanja luran Jaminan Kematian bagi Non ASN	Rp2.695.968	Rp0	Rp0	Rp0	Rp2.246.640	Rp449.328	Rp2.695.968	Rp0	Rp0	Rp0	Rp2.695.968	Rp0
5.1.02.04	Belanja Perjalanan Dinas	Rp8.171.453.000	Rp0	Rp0	Rp0	Rp0	Rp0	Rp0	Rp3.658.485.317	Rp884.147.040	Rp4.542.632.357	Rp4.542.632.357	Rp3.628.820.643
5.1.02.04.01	Belanja Perjalanan Dinas Dalam Negeri	Rp5.154.458.000	Rp0	Rp0	Rp0	Rp0	Rp0	Rp0	Rp2.421.925.817	Rp884.147.040	Rp3.306.072.857	Rp3.306.072.857	Rp1.848.385.143
5.1.02.04.01.0001	Belanja Perjalanan Dinas Biasa	Rp4.790.144.000	Rp0	Rp0	Rp0	Rp0	Rp0	Rp0	Rp2.176.667.417	Rp884.147.040	Rp3.060.814.457	Rp3.060.814.457	Rp1.729.329.543
5.1.02.04.01.0003	Belanja Perjalanan Dinas Dalam Kota	Rp364.314.000	Rp0	Rp0	Rp0	Rp0	Rp0	Rp0	Rp245.258.400	Rp0	Rp245.258.400	Rp245.258.400	Rp119.055.600
5.1.02.04.02	Belanja Perjalanan Dinas Luar Negeri	Rp3.016.995.000	Rp0	Rp0	Rp0	Rp0	Rp0	Rp0	Rp1.236.559.500	Rp0	Rp1.236.559.500	Rp1.236.559.500	Rp1.780.435.500
5.1.02.04.02.0001	Belanja Perjalanan Dinas Biasa	Rp3.016.995.000	Rp0	Rp0	Rp0	Rp0	Rp0	Rp0	Rp1.236.559.500	Rp0	Rp1.236.559.500	Rp1.236.559.500	Rp1.780.435.500
4.02.02.1.03.08	Pembahasan Laporan Keterangan Pertanggungjawaban Kepala Daerah	Rp1.117.784.000	Rp0	Rp0	Rp0	Rp2.490.000	Rp0	Rp2.490.000	Rp905.529.322	Rp0	Rp905.529.322	Rp908.019.322	Rp209.764.678
5.1	BELANJA OPERASI	Rp1.117.784.000	Rp0	Rp0	Rp0	Rp2.490.000	Rp0	Rp2.490.000	Rp905.529.322	Rp0	Rp905.529.322	Rp908.019.322	Rp209.764.678
5.1.02	Belanja Barang dan Jasa	Rp1.117.784.000	Rp0	Rp0	Rp0	Rp2.490.000	Rp0	Rp2.490.000	Rp905.529.322	Rp0	Rp905.529.322	Rp908.019.322	Rp209.764.678
5.1.02.01	Belanja Barang	Rp1.250.000	Rp0	Rp0	Rp0	Rp2.490.000	Rp0	Rp2.490.000	Rp780.000	Rp0	Rp780.000	Rp3.270.000	Rp7.980.000
5.1.02.01.01	Belanja Barang Pakai Habis	Rp11.250.000	Rp0	Rp0	Rp0	Rp2.490.000	Rp0	Rp2.490.000	Rp780.000	Rp0	Rp780.000	Rp3.270.000	Rp7.980.000
5.1.02.01.01.0052	Belanja Makanan dan Minuman Rapat	Rp11.250.000	Rp0	Rp0	Rp0	Rp2.490.000	Rp0	Rp2.490.000	Rp780.000	Rp0	Rp780.000	Rp3.270.000	Rp7.980.000
5.1.02.04	Belanja Perjalanan Dinas	Rp1.106.534.000	Rp0	Rp0	Rp0	Rp0	Rp0	Rp0	Rp904.749.322	Rp0	Rp904.749.322	Rp904.749.322	Rp201.784.678
5.1.02.04.01	Belanja Perjalanan Dinas Dalam Negeri	Rp1.106.534.000	Rp0	Rp0	Rp0	Rp0	Rp0	Rp0	Rp904.749.322	Rp0	Rp904.749.322	Rp904.749.322	Rp201.784.678
5.1.02.04.01.0001	Belanja Perjalanan Dinas Biasa	Rp1.106.534.000	Rp0	Rp0	Rp0	Rp0	Rp0	Rp0	Rp904.749.322	Rp0	Rp904.749.322	Rp904.749.322	Rp201.784.678
4.02.02.1.04	Peningkatan Kapasitas DPRD	Rp14.136.069.554	Rp0	Rp0	Rp0	Rp4.024.320.460	Rp1.703.153.640	Rp5.727.474.100	Rp4.191.401.537	Rp127.046.664	Rp4.318.448.201	Rp10.045.922.301	Rp4.090.147.253
4.02.02.1.04.02	Pendalaman Tugas DPRD	Rp3.702.612.688	Rp0	Rp0	Rp0	Rp94.414.740	Rp18.282.948	Rp112.697.688	Rp2.471.372.332	Rp28.096.664	Rp2.499.468.996	Rp2.612.166.684	Rp1.090.446.004
5.1	BELANJA OPERASI	Rp3.702.612.688	Rp0	Rp0	Rp0	Rp94.414.740	Rp18.282.948	Rp112.697.688	Rp2.471.214.182	Rp28.096.664	Rp2.499.310.846	Rp2.612.008.534	Rp1.090.604.154
5.1.02	Belanja Barang dan Jasa	Rp3.702.612.688	Rp0	Rp0	Rp0	Rp94.414.740	Rp18.282.948	Rp112.697.688	Rp2.471.214.182	Rp28.096.664	Rp2.499.310.846	Rp2.612.008.534	Rp1.090.604.154
5.1.02.02	Belanja Jasa Kantor	Rp104.098.800	Rp0	Rp0	Rp0	Rp87.249.000	Rp16.849.800	Rp104.098.800	Rp0	Rp0	Rp0	Rp104.098.800	Rp0
5.1.02.02.01	Belanja Jasa Tenaga Administrasi	Rp104.098.800	Rp0	Rp0	Rp0	Rp87.249.000	Rp16.849.800	Rp104.098.800	Rp0	Rp0	Rp0	Rp104.098.800	Rp0
5.1.02.02.02	Belanja luran Jaminan/Asuransi	Rp8.598.888	Rp0	Rp0	Rp0	Rp7.165.740	Rp1.433.148	Rp8.598.888	Rp0	Rp0	Rp0	Rp8.598.888	Rp0
5.1.02.02.02.0005	Belanja luran Jaminan Kesehatan bagi Non ASN	Rp4.312.296	Rp0	Rp0	Rp0	Rp3.593.580	Rp718.716	Rp4.312.296	Rp0	Rp0	Rp0	Rp4.312.296	Rp0
5.1.02.02.02.0006	Belanja luran Jaminan Kecelakaan Kerja bagi Non ASN	Rp242.640	Rp0	Rp0	Rp0	Rp202.200	Rp40.440	Rp242.640	Rp0	Rp0	Rp0	Rp242.640	Rp0
5.1.02.02.02.0007	Belanja luran Jaminan Kematian bagi Non ASN	Rp4.043.952	Rp0	Rp0	Rp0	Rp3.369.960	Rp673.992	Rp4.043.952	Rp0	Rp0	Rp0	Rp4.043.952	Rp0
5.1.02.02.12	Belanja Kursus/Pelatihan, Sosialisasi, Bimbingan Teknis serta Pendidikan dan Pelatihan	Rp1.561.000.000	Rp0	Rp0	Rp0	Rp0	Rp0	Rp0	Rp1.291.500.118	Rp0	Rp1.291.500.118	Rp1.291.500.118	Rp269.499.882
5.1.02.02.12.0001	Belanja Kursus Singkat/Pelatihan	Rp1.561.000.000	Rp0	Rp0	Rp0	Rp0	Rp0	Rp0	Rp1.291.500.118	Rp0	Rp1.291.500.118	Rp1.291.500.118	Rp269.499.882
5.1.02.04	Belanja Perjalanan Dinas	Rp2.028.915.000	Rp0	Rp0	Rp0	Rp0	Rp0	Rp0	Rp1.179.714.064	Rp28.096.664	Rp1.207.810.728	Rp1.207.810.728	Rp821.104.272
5.1.02.04.01	Belanja Perjalanan Dinas Dalam Negeri	Rp2.028.915.000	Rp0	Rp0	Rp0	Rp0	Rp0	Rp0	Rp1.179.714.064	Rp28.096.664	Rp1.207.810.728	Rp1.207.810.728	Rp821.104.272
5.1.02.04.01.0001	Belanja Perjalanan Dinas Biasa	Rp1.675.455.000	Rp0	Rp0	Rp0	Rp0	Rp0	Rp0	Rp916.067.214	Rp28.096.664	Rp944.163.878	Rp944.163.878	Rp731.291.122
	Pengembalian Belanja (STS)	Rp0	(Rp0)	(Rp0)	(Rp0)	(Rp0)	(Rp0)	(Rp0)	(Rp158.150)	(Rp0)	(Rp158.150)	(Rp158.150)	Rp158.150
5.1.02.04.01.0003	Belanja Perjalanan Dinas Dalam Kota	Rp353.460.000	Rp0	Rp0	Rp0	Rp0	Rp0	Rp0	Rp263.805.000	Rp0	Rp263.805.000	Rp263.805.000	Rp89.655.000
4.02.02.1.04.03	Publikasi dan Dokumentasi Dewan	Rp3.835.057.872	Rp0	Rp0	Rp0	Rp432.570.060	Rp979.382.060	Rp1.411.952.120	Rp798.210.713	Rp98.950.000	Rp897.160.713	Rp2.309.112.833	Rp1.525.945.039
5.1	BELANJA OPERASI	Rp3.835.057.872	Rp0	Rp0	Rp0	Rp432.570.060	Rp979.382.060	Rp1.411.952.120	Rp798.210.713	Rp98.950.000	Rp897.160.713	Rp2.309.112.833	Rp1.525.945.039
5.1.02	Belanja Barang dan Jasa	Rp3.835.057.872	Rp0	Rp0	Rp0	Rp432.570.060	Rp979.382.060	Rp1.411.952.120	Rp798.210.713	Rp98.950.000	Rp897.160.713	Rp2.309.112.833	Rp1.525.945.039
5.1.02.01	Belanja Barang	Rp61.428.600	Rp0	Rp0	Rp0	Rp11.319.000	Rp11.319.000	Rp23.079.100	Rp2.400.000	Rp0	Rp2.400.000	Rp25.479.100	Rp35.949.500
5.1.02.01.01	Belanja Barang Pakai Habis	Rp61.428.600	Rp0	Rp0	Rp0	Rp11.319.000	Rp11.319.000	Rp23.079.100	Rp2.400.000	Rp0	Rp2.400.000	Rp25.479.100	Rp35.949.500
5.1.02.01.01.0026	Belanja Alat/Bahan untuk Kegiatan Kantor-Bahan Cetak	Rp39.000.000	Rp0	Rp0	Rp0	Rp5.664.000	Rp11.760.100	Rp17.424.100	Rp0	Rp0	Rp0	Rp17.424.100	Rp21.575.900
5.1.02.01.01.0029	Belanja Alat/Bahan untuk Kegiatan Kantor-Bahan Komputer	Rp1.500.000	Rp0	Rp0	Rp0	Rp0	Rp0	Rp0	Rp1.440.000	Rp0	Rp1.440.000	Rp1.440.000	Rp60.000
5.1.02.01.01.0036	Belanja Alat/Bahan untuk Kegiatan Kantor-Alat/Bahan untuk Kegiatan Kantor Lainnya	Rp3.960.000	Rp0	Rp0	Rp0	Rp0	Rp0	Rp0	Rp960.000	Rp0	Rp960.000	Rp960.000	Rp3.000.000
5.1.02.01.01.0076	Belanja Pakaian Olahraga	Rp16.968.600	Rp0	Rp0	Rp0	Rp5.655.000	Rp0	Rp5.655.000	Rp0	Rp0	Rp0	Rp5.655.000	Rp11.313.600
5.1.02.02	Belanja Jasa	Rp2.005.961.272	Rp0	Rp0	Rp0	Rp421.251.060	Rp967.621.960	Rp1.388.873.020	Rp80.000.000	Rp19.000.000	Rp99.000.000	Rp1.487.873.020	Rp518.088.252
5.1.02.02.01	Belanja Jasa Kantor	Rp1.985.897.200	Rp0	Rp0	Rp0	Rp404.531.000	Rp964.277.948	Rp1.368.808.948	Rp80.000.000	Rp19.000.000	Rp99.000.000	Rp1.467.808.948	Rp518.088.252
5.1.02.02.01.0026	Belanja Jasa Tenaga Administrasi	Rp242.897.200	Rp0	Rp0	Rp0	Rp203.581.000	Rp39.316.200	Rp242.897.200	Rp0	Rp0	Rp0	Rp242.897.200	Rp0
5.1.02.02.01.0055	Belanja Jasa Iklan/Reklame, Film, dan Pemotretan	Rp1.743.000.000	Rp0	Rp0	Rp0	Rp200.950.000	Rp924.961.748	Rp1.125.911.748	Rp80.000.000	Rp19.000.000	Rp99.000.000	Rp1.224.911.748	Rp518.088.252
5.1.02.02.02	Belanja luran Jaminan/Asuransi	Rp20.064.072	Rp0	Rp0	Rp0	Rp16.720.060	Rp3.344.012	Rp20.064.072	Rp0	Rp0	Rp0	Rp20.064.072	Rp0
5.1.02.02.02.0005	Belanja luran Jaminan Kesehatan bagi Non ASN	Rp10.062.024	Rp0	Rp0	Rp0	Rp8.385.020	Rp1.677.004	Rp10.062.024	Rp0	Rp0	Rp0	Rp10.062.024	Rp0
5.1.02.02.02.0006	Belanja luran Jaminan Kecelakaan Kerja bagi Non ASN	Rp566.160	Rp0	Rp0	Rp0	Rp471.800	Rp94.360	Rp566.160	Rp0	Rp0	Rp0	Rp566.160	Rp0
5.1.02.02.02.0007	Belanja luran Jaminan Kematian bagi Non ASN	Rp9.435.888	Rp0	Rp0	Rp0	Rp7.863.240	Rp1.572.648	Rp9.435.888	Rp0	Rp0	Rp0	Rp9.435.888	Rp0
5.1.02.04	Belanja Perjalanan Dinas	Rp1.767.668.000	Rp0	Rp0	Rp0	Rp0	Rp0	Rp0	Rp715.810.713	Rp79.950.000	Rp795.760.713	Rp795.760.713	Rp971.907.287
5.1.02.04.01	Belanja Perjalanan Dinas Dalam Negeri	Rp1.767.668.000	Rp0	Rp0	Rp0	Rp0	Rp0	Rp0	Rp715.810.713	Rp79.950.000	Rp795.760.713	Rp795.760.713	Rp971.907.287
5.1.02.04.01.0001	Belanja Perjalanan Dinas Biasa	Rp1.616.948.000	Rp0	Rp0	Rp0	Rp0	Rp0	Rp0	Rp602.500.713	Rp79.550.000	Rp682.050.713	Rp682.050.713	Rp934.897.287
5.1.02.04.01.0003	Belanja Perjalanan Dinas Dalam Kota	Rp150.720.000	Rp0	Rp0	Rp0	Rp0	Rp0	Rp0	Rp113.310.000	Rp400.000	Rp113.710.000	Rp113.710.000	Rp37.010.000
4.02.02.1.04.04	Penyediaan Kelompok Pakar dan Tim Ahli	Rp3.252.898.332	Rp0	Rp0	Rp0	Rp2.670.000.000	Rp540.000.000	Rp3.210.000.000	Rp0	Rp0	Rp0	Rp3.210.000.000	Rp42.898.332
5.1	BELANJA OPERASI	Rp3.252.898.332	Rp0	Rp0	Rp0	Rp2.670.000.000	Rp540.000.000	Rp3.210.000.000	Rp0	Rp0	Rp0	Rp3.210.000.000	Rp42.898.332
5.1.02	Belanja Barang dan Jasa	Rp3.252.898.332	Rp0	Rp0	Rp0	Rp2.670.000.000	Rp540.000.000	Rp3.210.000.000	Rp0	Rp0	Rp0	Rp3.210.000.000	Rp42.898.332
5.1.02.02	Belanja Jasa	Rp3.252.898.332	Rp0	Rp0	Rp0	Rp2.670.000.000	Rp540.000.000	Rp3.210.000.000	Rp0	Rp0	Rp0	Rp3.210.000.000	Rp42.898.332

Kode Rekening	Uraian	Jumlah Anggaran	SPJ - LS Gaji			SPJ - LS Barang & Jasa			SPJ - UP/GU/TU			Jumlah SPJ (LS + UP/GU/TU) s.d Bulan Ini	Sisa Pagu Anggaran
			s.d. Bulan Lalu	Bulan Ini	s.d. Bulan Ini	s.d. Bulan Lalu	Bulan Ini	s.d. Bulan Ini	s.d. Bulan Lalu	Bulan Ini	s.d. Bulan Ini		
1	2	3	4	5	6=(4+5)	7	8	9=(7+8)	10	11	12=(10+11)	13=(6+9-12)	14=(3-13)
5.1.02.02.01	Belanja Jasa Kantor	Rp3.240.000.000	Rp0	Rp0	Rp0	Rp2.670.000.000	Rp540.000.000	Rp3.210.000.000	Rp0	Rp0	Rp0	Rp3.210.000.000	Rp30.000.000
5.1.02.02.01.0029	Belanja Jasa Tenaga Ahli	Rp3.240.000.000	Rp0	Rp0	Rp0	Rp2.670.000.000	Rp540.000.000	Rp3.210.000.000	Rp0	Rp0	Rp0	Rp3.210.000.000	Rp30.000.000
5.1.02.02.02	Belanja luran Jaminan/Asuransi	Rp12.898.332	Rp0	Rp0	Rp0	Rp0	Rp0	Rp0	Rp0	Rp0	Rp0	Rp0	Rp12.898.332
5.1.02.02.02.0005	Belanja luran Jaminan Kesehatan bagi Non ASN	Rp6.468.444	Rp0	Rp0	Rp0	Rp0	Rp0	Rp0	Rp0	Rp0	Rp0	Rp0	Rp6.468.444
5.1.02.02.02.0006	Belanja luran Jaminan Kecelakaan Kerja bagi Non ASN	Rp363.960	Rp0	Rp0	Rp0	Rp0	Rp0	Rp0	Rp0	Rp0	Rp0	Rp0	Rp363.960
5.1.02.02.02.0007	Belanja luran Jaminan Kematian bagi Non ASN	Rp6.065.928	Rp0	Rp0	Rp0	Rp0	Rp0	Rp0	Rp0	Rp0	Rp0	Rp0	Rp6.065.928
4.02.02.1.04.05	Penyediaan Tenaga Ahli Fraksi	Rp903.582.870	Rp0	Rp0	Rp0	Rp705.000.000	Rp150.000.000	Rp855.000.000	Rp0	Rp0	Rp0	Rp855.000.000	Rp48.582.870
5.1	BELANJA OPERASI	Rp903.582.870	Rp0	Rp0	Rp0	Rp705.000.000	Rp150.000.000	Rp855.000.000	Rp0	Rp0	Rp0	Rp855.000.000	Rp48.582.870
5.1.02	Belanja Barang dan Jasa	Rp903.582.870	Rp0	Rp0	Rp0	Rp705.000.000	Rp150.000.000	Rp855.000.000	Rp0	Rp0	Rp0	Rp855.000.000	Rp48.582.870
5.1.02.02	Belanja Jasa	Rp903.582.870	Rp0	Rp0	Rp0	Rp705.000.000	Rp150.000.000	Rp855.000.000	Rp0	Rp0	Rp0	Rp855.000.000	Rp48.582.870
5.1.02.02.01	Belanja Jasa Kantor	Rp900.000.000	Rp0	Rp0	Rp0	Rp705.000.000	Rp150.000.000	Rp855.000.000	Rp0	Rp0	Rp0	Rp855.000.000	Rp45.000.000
5.1.02.02.01.0029	Belanja Jasa Tenaga Ahli	Rp900.000.000	Rp0	Rp0	Rp0	Rp705.000.000	Rp150.000.000	Rp855.000.000	Rp0	Rp0	Rp0	Rp855.000.000	Rp45.000.000
5.1.02.02.02	Belanja luran Jaminan/Asuransi	Rp3.582.870	Rp0	Rp0	Rp0	Rp0	Rp0	Rp0	Rp0	Rp0	Rp0	Rp0	Rp3.582.870
5.1.02.02.02.0005	Belanja luran Jaminan Kesehatan bagi Non ASN	Rp1.796.790	Rp0	Rp0	Rp0	Rp0	Rp0	Rp0	Rp0	Rp0	Rp0	Rp0	Rp1.796.790
5.1.02.02.02.0006	Belanja luran Jaminan Kecelakaan Kerja bagi Non ASN	Rp101.100	Rp0	Rp0	Rp0	Rp0	Rp0	Rp0	Rp0	Rp0	Rp0	Rp0	Rp101.100
5.1.02.02.02.0007	Belanja luran Jaminan Kematian bagi Non ASN	Rp1.684.980	Rp0	Rp0	Rp0	Rp0	Rp0	Rp0	Rp0	Rp0	Rp0	Rp0	Rp1.684.980
4.02.02.1.04.07	Penyusunan Program Kerja DPRD	Rp2.441.917.792	Rp0	Rp0	Rp0	Rp122.335.660	Rp15.488.632	Rp137.824.292	Rp921.818.492	Rp0	Rp921.818.492	Rp1.059.642.784	Rp1.382.275.008
5.1	BELANJA OPERASI	Rp2.441.917.792	Rp0	Rp0	Rp0	Rp122.335.660	Rp15.488.632	Rp137.824.292	Rp921.818.492	Rp0	Rp921.818.492	Rp1.059.642.784	Rp1.382.275.008
5.1.02	Belanja Barang dan Jasa	Rp2.441.917.792	Rp0	Rp0	Rp0	Rp122.335.660	Rp15.488.632	Rp137.824.292	Rp921.818.492	Rp0	Rp921.818.492	Rp1.059.642.784	Rp1.382.275.008
5.1.02.01	Belanja Barang	Rp36.900.000	Rp0	Rp0	Rp0	Rp7.842.500	Rp3.300.000	Rp11.142.500	Rp1.380.000	Rp0	Rp1.380.000	Rp12.522.500	Rp24.377.500
5.1.02.01.01	Belanja Barang Pakai Habis	Rp36.900.000	Rp0	Rp0	Rp0	Rp7.842.500	Rp3.300.000	Rp11.142.500	Rp1.380.000	Rp0	Rp1.380.000	Rp12.522.500	Rp24.377.500
5.1.02.01.01.0036	Belanja Alat/Bahan untuk Kegiatan Kantor-Alat/Bahan untuk Kegiatan Kantor Lainnya	Rp36.900.000	Rp0	Rp0	Rp0	Rp7.842.500	Rp3.300.000	Rp11.142.500	Rp1.380.000	Rp0	Rp1.380.000	Rp12.522.500	Rp24.377.500
5.1.02.02	Belanja Jasa	Rp179.121.792	Rp0	Rp0	Rp0	Rp114.493.160	Rp12.188.632	Rp126.681.792	Rp0	Rp0	Rp0	Rp126.681.792	Rp52.440.000
5.1.02.02.01	Belanja Jasa Kantor	Rp126.899.200	Rp0	Rp0	Rp0	Rp92.666.000	Rp11.233.200	Rp103.899.200	Rp0	Rp0	Rp0	Rp103.899.200	Rp23.000.000
5.1.02.02.01.0025	Belanja Jasa Tenaga Kesenian dan Kebudayaan	Rp57.500.000	Rp0	Rp0	Rp0	Rp34.500.000	Rp0	Rp34.500.000	Rp0	Rp0	Rp0	Rp34.500.000	Rp23.000.000
5.1.02.02.01.0026	Belanja Jasa Tenaga Administrasi	Rp69.399.200	Rp0	Rp0	Rp0	Rp58.166.000	Rp11.233.200	Rp69.399.200	Rp0	Rp0	Rp0	Rp69.399.200	Rp0
5.1.02.02.02	Belanja luran Jaminan/Asuransi	Rp5.732.592	Rp0	Rp0	Rp0	Rp4.777.160	Rp955.432	Rp5.732.592	Rp0	Rp0	Rp0	Rp5.732.592	Rp0
5.1.02.02.02.0005	Belanja luran Jaminan Kesehatan bagi Non ASN	Rp2.874.864	Rp0	Rp0	Rp0	Rp2.395.720	Rp479.144	Rp2.874.864	Rp0	Rp0	Rp0	Rp2.874.864	Rp0
5.1.02.02.02.0006	Belanja luran Jaminan Kecelakaan Kerja bagi Non ASN	Rp161.760	Rp0	Rp0	Rp0	Rp134.800	Rp26.960	Rp161.760	Rp0	Rp0	Rp0	Rp161.760	Rp0
5.1.02.02.02.0007	Belanja luran Jaminan Kematian bagi Non ASN	Rp2.695.968	Rp0	Rp0	Rp0	Rp2.246.640	Rp449.328	Rp2.695.968	Rp0	Rp0	Rp0	Rp2.695.968	Rp0
5.1.02.02.04	Belanja Sewa Peralatan dan Mesin	Rp46.490.000	Rp0	Rp0	Rp0	Rp17.050.000	Rp0	Rp17.050.000	Rp0	Rp0	Rp0	Rp17.050.000	Rp29.440.000
5.1.02.02.04.0117	Belanja Sewa Alat Kantor Lainnya	Rp28.490.000	Rp0	Rp0	Rp0	Rp4.050.000	Rp0	Rp4.050.000	Rp0	Rp0	Rp0	Rp4.050.000	Rp24.440.000
5.1.02.02.04.0123	Belanja Sewa Alat Rumah Tangga Lainnya (Home Use)	Rp18.000.000	Rp0	Rp0	Rp0	Rp13.000.000	Rp0	Rp13.000.000	Rp0	Rp0	Rp0	Rp13.000.000	Rp5.000.000
5.1.02.04	Belanja Perjalanan Dinas	Rp2.225.896.000	Rp0	Rp0	Rp0	Rp0	Rp0	Rp0	Rp920.438.492	Rp0	Rp920.438.492	Rp920.438.492	Rp1.305.457.508
5.1.02.04.01	Belanja Perjalanan Dinas Dalam Negeri	Rp2.225.896.000	Rp0	Rp0	Rp0	Rp0	Rp0	Rp0	Rp920.438.492	Rp0	Rp920.438.492	Rp920.438.492	Rp1.305.457.508
5.1.02.04.01.0001	Belanja Perjalanan Dinas Biasa	Rp2.225.896.000	Rp0	Rp0	Rp0	Rp0	Rp0	Rp0	Rp920.438.492	Rp0	Rp920.438.492	Rp920.438.492	Rp1.305.457.508
4.02.02.1.05	Penyerapan dan Penghimpunan Aspirasi Masyarakat	Rp40.015.618.480	Rp0	Rp0	Rp0	Rp162.397.900	Rp30.471.580	Rp192.869.480	Rp35.572.375.603	Rp319.180.591	Rp35.891.556.194	Rp36.084.425.674	Rp3.931.192.806
4.02.02.1.05.01	Kunjungan Kerja dalam Daerah	Rp3.285.457.792	Rp0	Rp0	Rp0	Rp62.943.160	Rp12.188.632	Rp75.131.792	Rp673.736.400	Rp240.499.000	Rp914.235.400	Rp989.367.192	Rp2.296.090.600
5.1	BELANJA OPERASI	Rp3.285.457.792	Rp0	Rp0	Rp0	Rp62.943.160	Rp12.188.632	Rp75.131.792	Rp673.736.400	Rp240.499.000	Rp914.235.400	Rp989.367.192	Rp2.296.090.600
5.1.02	Belanja Barang dan Jasa	Rp3.285.457.792	Rp0	Rp0	Rp0	Rp62.943.160	Rp12.188.632	Rp75.131.792	Rp673.736.400	Rp240.499.000	Rp914.235.400	Rp989.367.192	Rp2.296.090.600
5.1.02.01	Belanja Barang	Rp1.500.000	Rp0	Rp0	Rp0	Rp0	Rp0	Rp0	Rp0	Rp0	Rp0	Rp0	Rp1.500.000
5.1.02.01.01	Belanja Barang Pakai Habis	Rp1.500.000	Rp0	Rp0	Rp0	Rp0	Rp0	Rp0	Rp0	Rp0	Rp0	Rp0	Rp1.500.000
5.1.02.01.01.0024	Belanja Alat/Bahan untuk Kegiatan Kantor-Alat Tulis Kantor	Rp1.500.000	Rp0	Rp0	Rp0	Rp1.500.000	Rp0	Rp0	Rp0	Rp0	Rp0	Rp0	Rp1.500.000
5.1.02.02	Belanja Jasa	Rp75.131.792	Rp0	Rp0	Rp0	Rp62.943.160	Rp12.188.632	Rp75.131.792	Rp0	Rp0	Rp0	Rp75.131.792	Rp0
5.1.02.02.01	Belanja Jasa Kantor	Rp69.399.200	Rp0	Rp0	Rp0	Rp58.166.000	Rp11.233.200	Rp69.399.200	Rp0	Rp0	Rp0	Rp69.399.200	Rp0
5.1.02.02.01.0026	Belanja Jasa Tenaga Administrasi	Rp69.399.200	Rp0	Rp0	Rp0	Rp58.166.000	Rp11.233.200	Rp69.399.200	Rp0	Rp0	Rp0	Rp69.399.200	Rp0
5.1.02.02.02	Belanja luran Jaminan/Asuransi	Rp5.732.592	Rp0	Rp0	Rp0	Rp4.777.160	Rp955.432	Rp5.732.592	Rp0	Rp0	Rp0	Rp5.732.592	Rp0
5.1.02.02.02.0005	Belanja luran Jaminan Kesehatan bagi Non ASN	Rp2.874.864	Rp0	Rp0	Rp0	Rp2.395.720	Rp479.144	Rp2.874.864	Rp0	Rp0	Rp0	Rp2.874.864	Rp0
5.1.02.02.02.0006	Belanja luran Jaminan Kecelakaan Kerja bagi Non ASN	Rp161.760	Rp0	Rp0	Rp0	Rp134.800	Rp26.960	Rp161.760	Rp0	Rp0	Rp0	Rp161.760	Rp0
5.1.02.02.02.0007	Belanja luran Jaminan Kematian bagi Non ASN	Rp2.695.968	Rp0	Rp0	Rp0	Rp2.246.640	Rp449.328	Rp2.695.968	Rp0	Rp0	Rp0	Rp2.695.968	Rp0
5.1.02.04	Belanja Perjalanan Dinas	Rp3.208.826.000	Rp0	Rp0	Rp0	Rp0	Rp0	Rp0	Rp673.736.400	Rp240.499.000	Rp914.235.400	Rp914.235.400	Rp2.294.590.600
5.1.02.04.01	Belanja Perjalanan Dinas Dalam Negeri	Rp3.208.826.000	Rp0	Rp0	Rp0	Rp0	Rp0	Rp0	Rp673.736.400	Rp240.499.000	Rp914.235.400	Rp914.235.400	Rp2.294.590.600
5.1.02.04.01.0001	Belanja Perjalanan Dinas Biasa	Rp2.447.160.000	Rp0	Rp0	Rp0	Rp0	Rp0	Rp0	Rp164.315.000	Rp240.299.000	Rp404.614.000	Rp404.614.000	Rp2.042.546.000
5.1.02.04.01.0003	Belanja Perjalanan Dinas Dalam Kota	Rp761.666.000	Rp0	Rp0	Rp0	Rp0	Rp0	Rp0	Rp509.421.400	Rp200.000	Rp509.621.400	Rp252.044.600	Rp0
4.02.02.1.05.02	Penyusunan Pokok-Pokok Pikiran DPRD	Rp2.339.613.000	Rp0	Rp0	Rp0	Rp1.740.000	Rp0	Rp1.740.000	Rp789.289.203	Rp78.681.591	Rp867.970.794	Rp869.710.794	Rp1.469.902.206
5.1	BELANJA OPERASI	Rp2.339.613.000	Rp0	Rp0	Rp0	Rp1.740.000	Rp0	Rp1.740.000	Rp789.289.203	Rp78.681.591	Rp867.970.794	Rp869.710.794	Rp1.469.902.206
5.1.02	Belanja Barang dan Jasa	Rp2.339.613.000	Rp0	Rp0	Rp0	Rp1.740.000	Rp0	Rp1.740.000	Rp789.289.203	Rp78.681.591	Rp867.970.794	Rp869.710.794	Rp1.469.902.206
5.1.02.01	Belanja Barang	Rp23.224.000	Rp0	Rp0	Rp0	Rp1.740.000	Rp0	Rp1.740.000	Rp340.000	Rp0	Rp340.000	Rp2.080.000	Rp21.144.000
5.1.02.01.01	Belanja Barang Pakai Habis	Rp23.224.000	Rp0	Rp0	Rp0	Rp1.740.000	Rp0	Rp1.740.000	Rp340.000	Rp0	Rp340.000	Rp2.080.000	Rp21.144.000
5.1.02.01.01.0024	Belanja Alat/Bahan untuk Kegiatan Kantor-Alat Tulis Kantor	Rp724.000	Rp0	Rp0	Rp0	Rp0	Rp0	Rp0	Rp340.000	Rp0	Rp340.000	Rp340.000	Rp384.000

Kode Rekening	Uraian	Jumlah Anggaran	SPJ - LS Gaji						SPJ - LS Barang & Jasa			SPJ - UP/GU/TU			Jumlah SPJ (LS + UP/GU/TU) s.d Bulan Ini	Sisa Pagu Anggaran		
			s.d. Bulan Lalu	Bulan Ini	s.d. Bulan Ini	s.d. Bulan Lalu	Bulan Ini	s.d. Bulan Ini	s.d. Bulan Lalu	Bulan Ini	s.d. Bulan Ini	10	11	12=(10+11)			13=(6+9+12)	14=(3-13)
			4	5	6=(4+5)	7	8	9=(7+8)	10	11	12=(10+11)	13=(6+9+12)	14=(3-13)					
5.1.02.01.01.0052	Belanja Makanan dan Minuman Rapat	Rp22.500.000	Rp0	Rp0	Rp0	Rp1.740.000	Rp0	Rp1.740.000	Rp0	Rp0	Rp0	Rp0	Rp0	Rp1.740.000	Rp20.760.000			
5.1.02.04	Belanja Perjalanan Dinas	Rp2.316.389.000	Rp0	Rp0	Rp0	Rp0	Rp0	Rp0	Rp0	Rp0	Rp0	Rp788.949.203	Rp78.681.591	Rp867.630.794	Rp1.448.758.206			
5.1.02.04.01	Belanja Perjalanan Dinas Dalam Negeri	Rp2.316.389.000	Rp0	Rp0	Rp0	Rp0	Rp0	Rp0	Rp0	Rp0	Rp0	Rp788.949.203	Rp78.681.591	Rp867.630.794	Rp1.448.758.206			
5.1.02.04.01.0001	Belanja Perjalanan Dinas Biasa	Rp2.316.389.000	Rp0	Rp0	Rp0	Rp0	Rp0	Rp0	Rp0	Rp0	Rp0	Rp788.949.203	Rp78.681.591	Rp867.630.794	Rp1.448.758.206			
4.02.02.1.05.03	Pelaksanaan Reses	Rp34.390.547.688	Rp0	Rp0	Rp0	Rp97.714.740	Rp18.282.948	Rp115.997.688	Rp34.109.350.000	Rp0	Rp0	Rp34.109.350.000	Rp34.109.350.000	Rp34.225.347.688	Rp165.200.000			
5.1	BELANJA OPERASI	Rp34.390.547.688	Rp0	Rp0	Rp0	Rp97.714.740	Rp18.282.948	Rp115.997.688	Rp34.109.350.000	Rp0	Rp0	Rp34.109.350.000	Rp34.109.350.000	Rp34.225.347.688	Rp165.200.000			
5.1.02	Belanja Barang dan Jasa	Rp34.390.547.688	Rp0	Rp0	Rp0	Rp97.714.740	Rp18.282.948	Rp115.997.688	Rp34.109.350.000	Rp0	Rp0	Rp34.109.350.000	Rp34.109.350.000	Rp34.225.347.688	Rp165.200.000			
5.1.02.01	Belanja Barang	Rp25.754.250.000	Rp0	Rp0	Rp0	Rp25.754.250.000	Rp3.300.000	Rp3.300.000	Rp25.618.225.000	Rp0	Rp0	Rp25.618.225.000	Rp25.618.225.000	Rp25.621.525.000	Rp132.725.000			
5.1.02.01.01	Belanja Barang Pakai Habis	Rp25.754.250.000	Rp0	Rp0	Rp0	Rp3.300.000	Rp0	Rp3.300.000	Rp25.618.225.000	Rp0	Rp0	Rp25.618.225.000	Rp25.618.225.000	Rp25.621.525.000	Rp132.725.000			
5.1.02.01.01.0024	Belanja Alat/Bahan untuk Kegiatan Kantor-Alat Tulis Kantor	Rp750.000	Rp0	Rp0	Rp0	Rp0	Rp0	Rp0	Rp490.000	Rp0	Rp0	Rp490.000	Rp490.000	Rp490.000	Rp260.000			
5.1.02.01.01.0052	Belanja Makanan dan Minuman Rapat	Rp25.753.500.000	Rp0	Rp0	Rp0	Rp3.300.000	Rp0	Rp3.300.000	Rp25.617.735.000	Rp0	Rp0	Rp25.617.735.000	Rp25.621.035.000	Rp25.621.035.000	Rp132.465.000			
5.1.02.02	Belanja Jasa	Rp8.032.697.688	Rp0	Rp0	Rp0	Rp94.414.740	Rp18.282.948	Rp112.697.688	Rp7.890.000.000	Rp0	Rp0	Rp7.890.000.000	Rp8.002.697.688	Rp30.000.000				
5.1.02.02.01	Belanja Jasa Kantor	Rp104.098.800	Rp0	Rp0	Rp0	Rp87.249.000	Rp16.849.800	Rp104.098.800	Rp0	Rp0	Rp0	Rp104.098.800	Rp104.098.800	Rp0				
5.1.02.02.01.0026	Belanja Jasa Tenaga Administrasi	Rp104.098.800	Rp0	Rp0	Rp0	Rp87.249.000	Rp16.849.800	Rp104.098.800	Rp0	Rp0	Rp0	Rp104.098.800	Rp104.098.800	Rp0				
5.1.02.02.02	Belanja luran Jaminan/Asuransi	Rp8.598.888	Rp0	Rp0	Rp0	Rp7.165.740	Rp1.433.148	Rp8.598.888	Rp0	Rp0	Rp0	Rp8.598.888	Rp8.598.888	Rp0				
5.1.02.02.02.0005	Belanja luran Jaminan Kesehatan bagi Non ASN	Rp4.312.296	Rp0	Rp0	Rp0	Rp4.312.296	Rp0	Rp4.312.296	Rp0	Rp0	Rp0	Rp4.312.296	Rp4.312.296	Rp0				
5.1.02.02.02.0006	Belanja luran Jaminan Kecelakaan Kerja bagi Non ASN	Rp242.640	Rp0	Rp0	Rp0	Rp202.200	Rp40.440	Rp242.640	Rp0	Rp0	Rp0	Rp242.640	Rp242.640	Rp0				
5.1.02.02.02.0007	Belanja luran Jaminan Kematian bagi Non ASN	Rp4.043.952	Rp0	Rp0	Rp0	Rp3.369.960	Rp673.992	Rp4.043.952	Rp0	Rp0	Rp0	Rp4.043.952	Rp4.043.952	Rp0				
5.1.02.02.05	Belanja Sewa Gedung dan Bangunan	Rp7.920.000.000	Rp0	Rp0	Rp0	Rp0	Rp0	Rp0	Rp7.890.000.000	Rp0	Rp0	Rp7.890.000.000	Rp7.890.000.000	Rp30.000.000				
5.1.02.02.05.0009	Belanja Sewa Bangunan Gedung Tempat Pertemuan	Rp7.920.000.000	Rp0	Rp0	Rp0	Rp0	Rp0	Rp0	Rp7.890.000.000	Rp0	Rp0	Rp7.890.000.000	Rp7.890.000.000	Rp30.000.000				
5.1.02.04	Belanja Perjalanan Dinas	Rp603.600.000	Rp0	Rp0	Rp0	Rp0	Rp0	Rp0	Rp601.125.000	Rp0	Rp0	Rp601.125.000	Rp601.125.000	Rp2.475.000				
5.1.02.04.01	Belanja Perjalanan Dinas Dalam Negeri	Rp603.600.000	Rp0	Rp0	Rp0	Rp0	Rp0	Rp0	Rp601.125.000	Rp0	Rp0	Rp601.125.000	Rp601.125.000	Rp2.475.000				
5.1.02.04.01.0003	Belanja Perjalanan Dinas Dalam Kota	Rp603.600.000	Rp0	Rp0	Rp0	Rp0	Rp0	Rp0	Rp601.125.000	Rp0	Rp0	Rp601.125.000	Rp601.125.000	Rp2.475.000				
4.02.02.1.06	Pelaksanaan dan Pengawasan Kode Etik DPRD	Rp1.063.159.792	Rp0	Rp0	Rp0	Rp62.943.160	Rp12.188.632	Rp75.131.792	Rp417.739.480	Rp0	Rp0	Rp417.739.480	Rp492.871.272	Rp570.288.520				
4.02.02.1.06.02	Pengawasan Kode Etik DPRD	Rp1.063.159.792	Rp0	Rp0	Rp0	Rp62.943.160	Rp12.188.632	Rp75.131.792	Rp417.739.480	Rp0	Rp0	Rp417.739.480	Rp492.871.272	Rp570.288.520				
5.1	BELANJA OPERASI	Rp1.063.159.792	Rp0	Rp0	Rp0	Rp62.943.160	Rp12.188.632	Rp75.131.792	Rp417.739.480	Rp0	Rp0	Rp417.739.480	Rp492.871.272	Rp570.288.520				
5.1.02	Belanja Barang dan Jasa	Rp1.063.159.792	Rp0	Rp0	Rp0	Rp62.943.160	Rp12.188.632	Rp75.131.792	Rp417.739.480	Rp0	Rp0	Rp417.739.480	Rp492.871.272	Rp570.288.520				
5.1.02.02	Belanja Jasa	Rp75.131.792	Rp0	Rp0	Rp0	Rp75.131.792	Rp0	Rp75.131.792	Rp0	Rp0	Rp0	Rp75.131.792	Rp75.131.792	Rp0				
5.1.02.02.01	Belanja Jasa Kantor	Rp69.399.200	Rp0	Rp0	Rp0	Rp58.166.000	Rp11.233.200	Rp69.399.200	Rp0	Rp0	Rp0	Rp69.399.200	Rp69.399.200	Rp0				
5.1.02.02.01.0026	Belanja Jasa Tenaga Administrasi	Rp69.399.200	Rp0	Rp0	Rp0	Rp58.166.000	Rp11.233.200	Rp69.399.200	Rp0	Rp0	Rp0	Rp69.399.200	Rp69.399.200	Rp0				
5.1.02.02.02	Belanja luran Jaminan/Asuransi	Rp5.732.592	Rp0	Rp0	Rp0	Rp4.777.160	Rp955.432	Rp5.732.592	Rp0	Rp0	Rp0	Rp5.732.592	Rp5.732.592	Rp0				
5.1.02.02.02.0005	Belanja luran Jaminan Kesehatan bagi Non ASN	Rp2.874.864	Rp0	Rp0	Rp0	Rp2.395.720	Rp479.144	Rp2.874.864	Rp0	Rp0	Rp0	Rp2.874.864	Rp2.874.864	Rp0				
5.1.02.02.02.0006	Belanja luran Jaminan Kecelakaan Kerja bagi Non ASN	Rp161.760	Rp0	Rp0	Rp0	Rp134.800	Rp26.960	Rp161.760	Rp0	Rp0	Rp0	Rp161.760	Rp161.760	Rp0				
5.1.02.02.02.0007	Belanja luran Jaminan Kematian bagi Non ASN	Rp2.695.968	Rp0	Rp0	Rp0	Rp2.246.640	Rp449.328	Rp2.695.968	Rp0	Rp0	Rp0	Rp2.695.968	Rp2.695.968	Rp0				
5.1.02.04	Belanja Perjalanan Dinas	Rp988.028.000	Rp0	Rp0	Rp0	Rp0	Rp0	Rp0	Rp417.739.480	Rp0	Rp0	Rp417.739.480	Rp417.739.480	Rp570.288.520				
5.1.02.04.01	Belanja Perjalanan Dinas Dalam Negeri	Rp988.028.000	Rp0	Rp0	Rp0	Rp0	Rp0	Rp0	Rp417.739.480	Rp0	Rp0	Rp417.739.480	Rp417.739.480	Rp570.288.520				
5.1.02.04.01.0001	Belanja Perjalanan Dinas Biasa	Rp988.028.000	Rp0	Rp0	Rp0	Rp0	Rp0	Rp0	Rp417.739.480	Rp0	Rp0	Rp417.739.480	Rp417.739.480	Rp570.288.520				
4.02.02.1.08	Fasilitasi Tugas DPRD	Rp13.174.949.480	Rp0	Rp0	Rp0	Rp166.807.900	Rp30.471.580	Rp197.279.480	Rp5.472.980.363	Rp206.057.610	Rp5.679.037.973	Rp5.876.317.453	Rp7.298.632.027					
4.02.02.1.08.01	Koordinasi dan Konsultasi Pelaksanaan Tugas DPRD	Rp12.440.395.688	Rp0	Rp0	Rp0	Rp94.414.740	Rp18.282.948	Rp112.697.688	Rp5.063.481.795	Rp206.057.610	Rp5.269.539.405	Rp5.382.237.093	Rp7.058.158.595					
5.1	BELANJA OPERASI	Rp12.440.395.688	Rp0	Rp0	Rp0	Rp94.414.740	Rp18.282.948	Rp112.697.688	Rp5.063.481.795	Rp206.057.610	Rp5.269.539.405	Rp5.382.237.093	Rp7.058.158.595					
5.1.02	Belanja Barang dan Jasa	Rp12.440.395.688	Rp0	Rp0	Rp0	Rp94.414.740	Rp18.282.948	Rp112.697.688	Rp5.063.481.795	Rp206.057.610	Rp5.269.539.405	Rp5.382.237.093	Rp7.058.158.595					
5.1.02.02	Belanja Jasa	Rp112.697.688	Rp0	Rp0	Rp0	Rp94.414.740	Rp18.282.948	Rp112.697.688	Rp0	Rp0	Rp0	Rp112.697.688	Rp112.697.688	Rp0				
5.1.02.02.01	Belanja Jasa Kantor	Rp104.098.800	Rp0	Rp0	Rp0	Rp87.249.000	Rp16.849.800	Rp104.098.800	Rp0	Rp0	Rp0	Rp104.098.800	Rp104.098.800	Rp0				
5.1.02.02.01.0026	Belanja Jasa Tenaga Administrasi	Rp104.098.800	Rp0	Rp0	Rp0	Rp87.249.000	Rp16.849.800	Rp104.098.800	Rp0	Rp0	Rp0	Rp104.098.800	Rp104.098.800	Rp0				
5.1.02.02.02	Belanja luran Jaminan/Asuransi	Rp8.598.888	Rp0	Rp0	Rp0	Rp7.165.740	Rp1.433.148	Rp8.598.888	Rp0	Rp0	Rp0	Rp8.598.888	Rp8.598.888	Rp0				
5.1.02.02.02.0005	Belanja luran Jaminan Kesehatan bagi Non ASN	Rp4.312.296	Rp0	Rp0	Rp0	Rp4.312.296	Rp0	Rp4.312.296	Rp0	Rp0	Rp0	Rp4.312.296	Rp4.312.296	Rp0				
5.1.02.02.02.0006	Belanja luran Jaminan Kecelakaan Kerja bagi Non ASN	Rp242.640	Rp0	Rp0	Rp0	Rp202.200	Rp40.440	Rp242.640	Rp0	Rp0	Rp0	Rp242.640	Rp242.640	Rp0				
5.1.02.02.02.0007	Belanja luran Jaminan Kematian bagi Non ASN	Rp4.043.952	Rp0	Rp0	Rp0	Rp3.369.960	Rp673.992	Rp4.043.952	Rp0	Rp0	Rp0	Rp4.043.952	Rp4.043.952	Rp0				
5.1.02.04	Belanja Perjalanan Dinas	Rp12.327.698.000	Rp0	Rp0	Rp0	Rp0	Rp0	Rp0	Rp5.063.481.795	Rp206.057.610	Rp5.269.539.405	Rp5.269.539.405	Rp7.058.158.595					
5.1.02.04.01	Belanja Perjalanan Dinas Dalam Negeri	Rp12.327.698.000	Rp0	Rp0	Rp0	Rp0	Rp0	Rp0	Rp5.063.481.795	Rp206.057.610	Rp5.269.539.405	Rp5.269.539.405	Rp7.058.158.595					
5.1.02.04.01.0001	Belanja Perjalanan Dinas Biasa	Rp12.327.698.000	Rp0	Rp0	Rp0	Rp0	Rp0	Rp0	Rp5.063.481.795	Rp206.057.610	Rp5.269.539.405	Rp5.269.539.405	Rp7.058.158.595					
4.02.02.1.08.02	Penyusunan Laporan Kinerja DPRD	Rp734.553.792	Rp0	Rp0	Rp0	Rp72.393.160	Rp12.188.632	Rp84.581.792	Rp409.498.568	Rp0	Rp409.498.568	Rp494.080.360	Rp240.473.432					
5.1	BELANJA OPERASI	Rp734.553.792	Rp0	Rp0	Rp0	Rp72.393.160	Rp12.188.632	Rp84.581.792	Rp409.498.568	Rp0	Rp409.498.568	Rp494.080.360	Rp240.473.432					
5.1.02	Belanja Barang dan Jasa	Rp734.553.792	Rp0	Rp0	Rp0	Rp72.393.160	Rp12.188.632	Rp84.581.792	Rp409.498.568	Rp0	Rp409.498.568	Rp494.080.360	Rp240.473.432					
5.1.02.01	Belanja Barang	Rp27.000.000	Rp0	Rp0	Rp0	Rp9.450.000	Rp0	Rp9.450.000	Rp0	Rp0	Rp0	Rp9.450.000	Rp17.550.000					
5.1.02.01.01	Belanja Barang Pakai Habis	Rp27.000.000	Rp0	Rp0	Rp0	Rp9.450.000	Rp0	Rp9.450.000	Rp0	Rp0	Rp0	Rp9.450.000	Rp17.550.000					
5.1.02.01.01.0024	Belanja Alat/Bahan untuk Kegiatan Kantor-Alat Tulis Kantor	Rp27.000.000	Rp0	Rp0	Rp0	Rp9.450.000	Rp0	Rp9.450.000	Rp0	Rp0	Rp0	Rp9.450.000	Rp17.550.000					
5.1.02.02	Belanja Jasa	Rp75.131.792	Rp0	Rp0	Rp0	Rp75.131.792	Rp0	Rp75.131.792	Rp0	Rp0	Rp0	Rp75.131.792	Rp75.131.792					
5.1.02.02.01	Belanja Jasa Kantor	Rp69.399.200	Rp															

Kode Rekening	Uraian	Jumlah Anggaran	SPJ - LS Gaji			SPJ - LS Barang & Jasa			SPJ - UP/GU/TU			Jumlah SPJ (LS + UP/GU/TU) s.d Bulan Ini	Sisa Pagu Anggaran
			s.d. Bulan Lalu	Bulan Ini	s.d. Bulan Ini	s.d. Bulan Lalu	Bulan Ini	s.d. Bulan Ini	s.d. Bulan Lalu	Bulan Ini	s.d. Bulan Ini		
1	2	3	4	5	6=(4+5)	7	8	9=(7+8)	10	11	12=(10+11)	13=(6+9+12)	14=(3-13)
5.1.02.02.02.0007	Belanja Iuran Jaminan Kematian bagi Non ASN	Rp2.695.968	Rp0	Rp0	Rp0	Rp2.246.640	Rp449.328	Rp2.695.968	Rp0	Rp0	Rp0	Rp2.695.968	Rp0
5.1.02.04	Belanja Perjalanan Dinas	Rp632.422.000	Rp0	Rp0	Rp0	Rp0	Rp0	Rp0	Rp409.498.568	Rp0	Rp409.498.568	Rp409.498.568	Rp222.923.432
5.1.02.04.01	Belanja Perjalanan Dinas Dalam Negeri	Rp632.422.000	Rp0	Rp0	Rp0	Rp0	Rp0	Rp0	Rp409.498.568	Rp0	Rp409.498.568	Rp409.498.568	Rp222.923.432
5.1.02.04.01.0001	Belanja Perjalanan Dinas Biasa	Rp632.422.000	Rp0	Rp0	Rp0	Rp0	Rp0	Rp0	Rp409.498.568	Rp0	Rp409.498.568	Rp409.498.568	Rp222.923.432
JUMLAH		Rp213.080.890.557	Rp61.230.218.784	Rp5.145.836.600	Rp66.376.055.384	Rp13.686.600.135	Rp3.763.012.961	Rp17.449.613.096	Rp72.418.125.862	Rp4.406.231.539	Rp76.824.357.401	Rp160.650.025.881	Rp52.430.864.676
Penerimaan :													
- SP2D:													
UP										Rp12.000.000.000	Rp0	Rp12.000.000.000	Rp12.000.000.000
GU									Rp52.779.985.483	Rp2.537.381.808	Rp55.317.367.291	Rp55.317.367.291	
TU									Rp11.220.000.000	Rp0	Rp11.220.000.000	Rp11.220.000.000	
LS			Rp61.230.218.784	Rp5.145.836.600	Rp66.376.055.384	Rp13.686.600.135	Rp3.763.012.961	Rp17.449.613.096				Rp83.825.668.480	Rp0
SP2D KPPD GU										Rp0	Rp0	Rp0	Rp0
- Pelimpahan SP2D:													
Pelimpahan UP										Rp12.000.000.000	Rp0	Rp12.000.000.000	Rp12.000.000.000
Pelimpahan GU									Rp52.779.985.483	Rp2.537.381.808	Rp55.317.367.291	Rp55.317.367.291	
Pelimpahan TU									Rp11.220.000.000	Rp0	Rp11.220.000.000	Rp11.220.000.000	
- Potongan :													
1. Iuran Wajib Pegawai			Rp0	Rp0	Rp0	Rp0	Rp0	Rp0	Rp0	Rp0	Rp0	Rp0	Rp0
2. Taperum			Rp0	Rp0	Rp0	Rp0	Rp0	Rp0	Rp0	Rp0	Rp0	Rp0	Rp0
3. Askes			Rp0	Rp0	Rp0	Rp0	Rp0	Rp0	Rp0	Rp0	Rp0	Rp0	Rp0
4. Taspen			Rp0	Rp0	Rp0	Rp0	Rp0	Rp0	Rp0	Rp0	Rp0	Rp0	Rp0
5. Lainnya			Rp0	Rp0	Rp0	Rp0	Rp0	Rp0	Rp0	Rp0	Rp0	Rp0	Rp0
6. Sewa Rumah			Rp0	Rp0	Rp0	Rp0	Rp0	Rp0	Rp0	Rp0	Rp0	Rp0	Rp0
7. Beras (BULOG)			Rp0	Rp0	Rp0	Rp0	Rp0	Rp0	Rp0	Rp0	Rp0	Rp0	Rp0
8. Iuran Jaminan Kecelakaan Kerja PNS			Rp5.281.501	Rp457.748	Rp5.739.249	Rp0	Rp0	Rp0	Rp0	Rp0	Rp0	Rp5.739.249	Rp0
9. Belanja Iuran Jaminan Kecelakaan Kerja PPPK			Rp0	Rp0	Rp0	Rp0	Rp0	Rp0	Rp0	Rp0	Rp0	Rp0	Rp0
10. Iuran Jaminan Kematian PNS			Rp15.844.624	Rp1.373.255	Rp17.217.879	Rp0	Rp0	Rp0	Rp0	Rp0	Rp0	Rp17.217.879	Rp0
11. Belanja Iuran Jaminan Kematian PPPK			Rp0	Rp0	Rp0	Rp0	Rp0	Rp0	Rp0	Rp0	Rp0	Rp0	Rp0
12. Belanja Iuran Simpanan Peserta Tabungan Perumahan Rakyat PNS			Rp0	Rp0	Rp0	Rp0	Rp0	Rp0	Rp0	Rp0	Rp0	Rp0	Rp0
13. Belanja Iuran Simpanan Peserta Tabungan Perumahan Rakyat PPPK			Rp0	Rp0	Rp0	Rp0	Rp0	Rp0	Rp0	Rp0	Rp0	Rp0	Rp0
14. Iuran Wajib Pegawai 8%			Rp193.053.068	Rp16.754.200	Rp209.807.268	Rp0	Rp0	Rp0	Rp0	Rp0	Rp0	Rp209.807.268	Rp0
15. Iuran Wajib Pegawai 1%			Rp26.681.264	Rp2.304.925	Rp28.986.189	Rp0	Rp0	Rp0	Rp0	Rp0	Rp0	Rp28.986.189	Rp0
16. Iuran Jaminan Kesehatan 4%			Rp189.667.308	Rp42.994.432	Rp232.661.740	Rp159.089.288	Rp31.869.816	Rp190.959.104	Rp0	Rp0	Rp0	Rp423.620.844	Rp0
17. Iuran Jaminan Kecelakaan Kerja			Rp4.620	Rp0	Rp4.620	Rp8.937.240	Rp1.898.432	Rp10.835.672	Rp0	Rp0	Rp0	Rp10.840.292	Rp0
18. Iuran Jaminan Kematian			Rp13.860	Rp0	Rp13.860	Rp148.952.232	Rp29.767.980	Rp178.720.212	Rp0	Rp0	Rp0	Rp178.734.072	Rp0
19. Zakat			Rp0	Rp0	Rp0	Rp224.664	Rp0	Rp224.664	Rp0	Rp0	Rp0	Rp224.664	Rp0
20. BPJS Kesehatan			Rp24.400.219	Rp0	Rp24.400.219	Rp0	Rp0	Rp0	Rp0	Rp0	Rp0	Rp24.400.219	Rp0
21. BPJS Ketenagakerjaan			Rp0	Rp0	Rp0	Rp0	Rp0	Rp0	Rp0	Rp0	Rp0	Rp0	Rp0
22. Jaminan Hari Tua			Rp0	Rp0	Rp0	Rp0	Rp0	Rp0	Rp0	Rp0	Rp0	Rp0	Rp0
23. Infak			Rp0	Rp0	Rp0	Rp0	Rp0	Rp0	Rp0	Rp0	Rp0	Rp0	Rp0
- Pajak :													
1. PPH 21			Rp7.570.251.686	Rp644.461.723	Rp8.214.713.409	Rp242.962.500	Rp66.600.000	Rp309.562.500	Rp0	Rp0	Rp0	Rp8.524.275.909	Rp0
2. Pajak Penghasilan Ps 22			Rp0	Rp0	Rp0	Rp44.244.346	Rp8.932.247	Rp53.176.593	Rp668.592.943	Rp1.771.435	Rp670.364.378	Rp723.540.971	Rp0
3. Pajak Penghasilan Ps 23			Rp0	Rp0	Rp0	Rp21.044.223	Rp29.025.096	Rp50.069.319	Rp147.211.100	Rp9.000	Rp147.220.100	Rp197.289.419	Rp0
4. Pajak Penghasilan Ps 25			Rp0	Rp0	Rp0	Rp0	Rp0	Rp0	Rp0	Rp0	Rp0	Rp0	Rp0
5. Pajak Penghasilan Ps 4 (2)			Rp0	Rp0	Rp0	Rp1.989.766	Rp1.310.247	Rp3.300.013	Rp710.810.100	Rp0	Rp710.810.100	Rp714.110.113	Rp0
6. Pajak Penghasilan Ps Ps 15			Rp0	Rp0	Rp0	Rp0	Rp0	Rp0	Rp0	Rp0	Rp0	Rp0	Rp0
7. Pajak Penghasilan Ps 26			Rp0	Rp0	Rp0	Rp0	Rp0	Rp0	Rp0	Rp0	Rp0	Rp0	Rp0
8. Pajak Pertambahan Nilai			Rp0	Rp0	Rp0	Rp367.782.215	Rp151.857.238	Rp519.639.453	Rp855.524.231	Rp12.987.881	Rp868.512.112	Rp1.388.151.565	Rp0
9. Belanja Tunjangan PPh/Tunjangan Khusus PNS			Rp0	Rp0	Rp0	Rp0	Rp0	Rp0	Rp0	Rp0	Rp0	Rp0	Rp0
10. Belanja Tunjangan PPh/Tunjangan Khusus PPPK			Rp0	Rp0	Rp0	Rp0	Rp0	Rp0	Rp0	Rp0	Rp0	Rp0	Rp0
Jumlah Penerimaan (SP2D Bruto) :			Rp61.230.218.784	Rp5.145.836.600	Rp66.376.055.384	Rp13.686.600.135	Rp3.763.012.961	Rp17.449.613.096	Rp75.999.985.483	Rp2.537.381.808	Rp78.537.367.291	Rp162.363.035.771	
Pengeluaran :													
- SPJ :													
UP/GU									Rp61.286.640.752	Rp4.406.231.539	Rp65.692.872.291	Rp65.692.872.291	
TU									Rp11.144.235.000	Rp0	Rp11.144.235.000	Rp11.144.235.000	
LS			Rp61.230.218.784	Rp5.145.836.600	Rp66.376.055.384	Rp13.686.600.135	Rp3.763.012.961	Rp17.449.613.096				Rp83.825.668.480	Rp0
KPPD GU										Rp0	Rp0	Rp0	Rp0
- Potongan :													
1. Iuran Wajib Pegawai			Rp0	Rp0	Rp0	Rp0	Rp0	Rp0	Rp0	Rp0	Rp0	Rp0	Rp0
2. Taperum			Rp0	Rp0	Rp0	Rp0	Rp0	Rp0	Rp0	Rp0	Rp0	Rp0	Rp0
3. Askes			Rp0	Rp0	Rp0	Rp0	Rp0	Rp0	Rp0	Rp0	Rp0	Rp0	Rp0
4. Taspen			Rp0	Rp0	Rp0	Rp0	Rp0	Rp0	Rp0	Rp0	Rp0	Rp0	Rp0
5. Lainnya			Rp0	Rp0	Rp0	Rp0	Rp0	Rp0	Rp0	Rp0	Rp0	Rp0	Rp0
6. Sewa Rumah			Rp0	Rp0	Rp0	Rp0	Rp0	Rp0	Rp0	Rp0	Rp0	Rp0	Rp0
7. Beras (BULOG)			Rp0	Rp0	Rp0	Rp0	Rp0	Rp0	Rp0	Rp0	Rp0	Rp0	Rp0
8. Iuran Jaminan Kecelakaan Kerja PNS			Rp5.281.501	Rp457.748	Rp5.739.249	Rp0	Rp0	Rp0	Rp0	Rp0	Rp0	Rp5.739.249	Rp0
9. Belanja Iuran Jaminan Kecelakaan Kerja PPPK			Rp0	Rp0	Rp0	Rp0	Rp0	Rp0	Rp0	Rp0	Rp0	Rp0	Rp0
10. Iuran Jaminan Kematian PNS			Rp15.844.624	Rp1.373.255	Rp17.217.879	Rp0	Rp0	Rp0	Rp0	Rp0	Rp0	Rp17.217.879	Rp0
11. Belanja Iuran Jaminan Kematian PPPK			Rp0	Rp0	Rp0	Rp0	Rp0	Rp0	Rp0	Rp0	Rp0	Rp0	Rp0
12. Belanja Iuran Simpanan Peserta Tabungan Perumahan Rakyat PNS			Rp0	Rp0	Rp0	Rp0	Rp0	Rp0	Rp0	Rp0	Rp0	Rp0	Rp0
13. Belanja Iuran Simpanan Peserta Tabungan Perumahan Rakyat PPPK			Rp0	Rp0	Rp0	Rp0	Rp0	Rp0	Rp0	Rp0	Rp0	Rp0	Rp0

Kode Rekening	Uraian	Jumlah Anggaran	SPJ - LS Gaji			SPJ - LS Barang & Jasa			SPJ - UP/GU/TU			Jumlah SPJ (LS + UP/GU/TU) s.d Bulan Ini	Sisa Pagu Anggaran
			s.d. Bulan Lalu	Bulan Ini	s.d. Bulan Ini	s.d. Bulan Lalu	Bulan Ini	s.d. Bulan Ini	s.d. Bulan Lalu	Bulan Ini	s.d. Bulan Ini		
1	2	3	4	5	6=(4+5)	7	8	9=(7+8)	10	11	12=(10+11)	13=(6+9+12)	14=(3-13)
14.	Iuran Wajib Pegawai 8%		Rp193.053.068	Rp16.754.200	Rp209.807.268	Rp0	Rp0	Rp0	Rp0	Rp0	Rp0	Rp209.807.268	
15.	Iuran Wajib Pegawai 1%		Rp26.681.264	Rp2.304.925	Rp28.986.189	Rp0	Rp0	Rp0	Rp0	Rp0	Rp0	Rp28.986.189	
16.	Iuran Jaminan Kesehatan 4%		Rp189.667.308	Rp42.994.432	Rp232.661.740	Rp159.089.288	Rp31.869.816	Rp190.959.104	Rp0	Rp0	Rp0	Rp423.620.844	
17.	Iuran Jaminan Kecelakaan Kerja		Rp4.620	Rp0	Rp4.620	Rp8.937.240	Rp1.898.432	Rp10.835.672	Rp0	Rp0	Rp0	Rp10.840.292	
18.	Iuran Jaminan Kematian		Rp13.860	Rp0	Rp13.860	Rp148.952.232	Rp29.767.980	Rp178.720.212	Rp0	Rp0	Rp0	Rp178.734.072	
19.	Zakat		Rp0	Rp0	Rp0	Rp224.664	Rp0	Rp224.664	Rp0	Rp0	Rp0	Rp224.664	
20.	BPJS Kesehatan		Rp24.400.219	Rp0	Rp24.400.219	Rp0	Rp0	Rp0	Rp0	Rp0	Rp0	Rp24.400.219	
21.	BPJS Ketenagakerjaan		Rp0	Rp0	Rp0	Rp0	Rp0	Rp0	Rp0	Rp0	Rp0	Rp0	
22.	Jaminan Hari Tua		Rp0	Rp0	Rp0	Rp0	Rp0	Rp0	Rp0	Rp0	Rp0	Rp0	
23.	Infak		Rp0	Rp0	Rp0	Rp0	Rp0	Rp0	Rp0	Rp0	Rp0	Rp0	
- Pajak :													
1.	PPH 21		Rp7.570.251.686	Rp644.461.723	Rp8.214.713.409	Rp242.962.500	Rp66.600.000	Rp309.562.500	Rp0	Rp0	Rp0	Rp8.524.275.909	
2.	Pajak Penghasilan Ps 22		Rp0	Rp0	Rp0	Rp44.244.346	Rp8.932.247	Rp53.176.593	Rp668.592.943	Rp1.771.435	Rp670.364.378	Rp723.540.971	
3.	Pajak Penghasilan Ps 23		Rp0	Rp0	Rp0	Rp21.044.223	Rp29.025.096	Rp50.069.319	Rp147.211.100	Rp9.000	Rp147.220.100	Rp197.289.419	
4.	Pajak Penghasilan Ps 25		Rp0	Rp0	Rp0	Rp0	Rp0	Rp0	Rp0	Rp0	Rp0	Rp0	
5.	Pajak Penghasilan Ps 4 (2)		Rp0	Rp0	Rp0	Rp1.989.766	Rp1.310.247	Rp3.300.013	Rp710.810.100	Rp0	Rp710.810.100	Rp714.110.113	
6.	Pajak Penghasilan Ps Ps 15		Rp0	Rp0	Rp0	Rp0	Rp0	Rp0	Rp0	Rp0	Rp0	Rp0	
7.	Pajak Penghasilan Ps 26		Rp0	Rp0	Rp0	Rp0	Rp0	Rp0	Rp0	Rp0	Rp0	Rp0	
8.	Pajak Pertambahan Nilai		Rp0	Rp0	Rp0	Rp367.782.215	Rp151.857.238	Rp519.639.453	Rp855.524.231	Rp12.987.881	Rp868.512.112	Rp1.388.151.565	
9.	Belanja Tunjangan PPH/Tunjangan Khusus PNS		Rp0	Rp0	Rp0	Rp0	Rp0	Rp0	Rp0	Rp0	Rp0	Rp0	
10.	Belanja Tunjangan PPH/Tunjangan Khusus PPPK		Rp0	Rp0	Rp0	Rp0	Rp0	Rp0	Rp0	Rp0	Rp0	Rp0	
SPJ (netto)													
UPGU									Rp59.670.633.120	Rp4.391.463.223	Rp64.062.096.343	Rp64.062.096.343	
TU									Rp10.378.104.258	Rp0	Rp10.378.104.258	Rp10.378.104.258	
LS			Rp53.205.020.634	Rp4.437.490.317	Rp57.642.510.951	Rp12.691.373.661	Rp3.441.751.905	Rp16.133.125.566				Rp73.775.636.517	
Pengembalian ke Kasda (STS)			Rp0	Rp0	Rp0	Rp0	Rp0	Rp0	Rp88.514.890	Rp1.624.495.000	Rp1.713.009.890	Rp1.713.009.890	
Jumlah Pengeluaran			Rp61.230.218.784	Rp5.145.836.600	Rp66.376.055.384	Rp13.686.600.135	Rp3.763.012.961	Rp17.449.613.096	Rp72.493.890.862	Rp6.030.726.539	Rp78.524.617.401	Rp162.350.285.881	
Saldo Kas			Rp0	Rp0	Rp0	Rp0	Rp0	Rp0	Rp3.493.344.731	Rp0	Rp0	Rp0	



Bendahara Pengeluaran,

(Signature)
 Ni Ketut Suriani, SH
 NIP. 197104122007012017