



2023

LAPORAN KEUANGAN

AUDITED



SEKRETARIAT DPRD PROVINSI BALI

KATA PENGANTAR

Sebagaimana diamanatkan pada Peraturan Pemerintah Republik Indonesia Nomor 12 Tahun 2019 tentang Pengelolaan Keuangan Daerah, mengamanatkan bahwa kepala daerah selaku pemegang kekuasaan pengelolaan keuangan daerah yang mempunyai kewenangan salah satunya menetapkan pejabat lainnya dalam rangka pengelolaan keuangan daerah sesuai dengan ketentuan peraturan perundang-undangan yang berlaku. Lebih lanjut, dalam Peraturan Menteri Dalam Negeri Nomor 77 Tahun 2020 tentang Pedoman Teknis Pengelolaan Keuangan Daerah, Kepala Organisasi Perangkat Daerah (OPD) sebagai pengguna anggaran mempunyai tugas antara lain menyusun dan menyampaikan laporan keuangan berupa Laporan Realisasi Anggaran, Neraca, Laporan Operasional, dan Catatan atas Laporan Keuangan.

Penyusunan laporan keuangan Sekretariat DPRD Provinsi Bali Tahun 2023 ini telah disusun dan disajikan sesuai dengan Peraturan Pemerintah Republik Indonesia Nomor 71 Tahun 2010 tentang Standar Akuntansi Pemerintah (SAP).

Penyusunan laporan keuangan ini diharapkan dapat meningkatkan akuntabilitas publik.

Denpasar, 15 Mei 2024

Sekretaris DPRD Provinsi Bali



I Gede Indra Dewa Putra, S.E., M.M.

Pembina Utama Madya

NIP. 19641226 198603 1 011

**PERNYATAAN TANGGUNG JAWAB KEPALA SATUAN KERJA PERANGKAT DAERAH SEKRETARIAT
DPRD PROVINSI BALI**

Laporan keuangan OPD Sekretariat DPRD Provinsi Bali terdiri dari: Laporan Realisasi Anggaran (LRA), Neraca, Laporan Operasional (LO), Laporan Perubahan Ekuitas (LPE), dan Catatan Atas Laporan Keuangan (CALK) Tahun Anggaran 2023 sebagaimana terlampir, adalah merupakan tanggung jawab kami.

Laporan Keuangan tersebut disusun berdasarkan sistem pengendalian intern yang memadai dan isinya telah menyajikan informasi pelaksanaan anggaran dan posisi keuangan secara layak sesuai dengan Standar Akuntansi Pemerintahan.

Denpasar, 15 Mei 2024

Sekretaris DPRD Provinsi Bali



I Gede Indra Dewa Putra, S.E., M.M.

Pembina Utama Madya

NIP. 19641226 198603 1 011

DAFTAR ISI

KATA PENGANTAR	2
PERNYATAAN TANGGUNG JAWAB KEPALA SATUAN KERJA PERANGKAT DAERAH SEKRETARIAT DPRD PROVINSI BALI.....	3
DAFTAR ISI.....	4
DAFTAR LAMPIRAN	6
RINGKASAN EKSEKUTIF	7
BAB I PENDAHULUAN.....	8
1.1 MAKSUD DAN TUJUAN PENYUSUNAN LAPORAN KEUANGAN.....	8
1.2 LANDASAN HUKUM PENYUSUNAN LAPORAN KEUANGAN	8
1.3 INFORMASI UMUM TENTANG ENTITAS AKUNTANSI.....	9
1.4 SISTEMATIKA PENYAJIAN CATATAN ATAS LAPORAN KEUANGAN	10
BAB II INFORMASI EKONOMI MAKRO, KEBIJAKAN KEUANGAN, DAN INDIKATOR TARGET KINERJA APBD.....	12
2.1 EKONOMI MAKRO	12
2.1.1 TINGKAT KEMISKINAN	12
2.1.2 TINGKAT PENGANGGURAN TERBUKA	13
2.1.3 INDEKS GINI (<i>GINI RATIO</i>).....	14
2.1.4 INDEKS PEMBANGUNAN MANUSIA (IPM)	14
2.1.5 LAJU PERTUMBUHAN EKONOMI	15
2.1.6 INFLASI.....	16
2.1.7 STRUKTUR PEREKONOMIAN PROVINSI/KABUPATEN/KOTA DI BALI	17
2.2 KEBIJAKAN KEUANGAN.....	21
2.2.1 ARAH DAN KEBIJAKAN UMUM BAGIAN PENDAPATAN	22
2.2.2 ARAH DAN KEBIJAKAN UMUM BAGIAN BELANJA	25
2.2.3 ARAH DAN KEBIJAKAN UMUM BAGIAN PEMBIAYAAN	26
2.3 INDIKATOR PENCAPAIAN TARGET KINERJA APBD	27
BAB III IKHTISAR PENCAPAIAN KINERJA KEUANGAN	29
3.1 IKHTISAR REALISASI PENCAPAIAN TARGET KINERJA KEUANGAN	29
3.2 HAMBATAN DAN KENDALA YANG ADA DALAM PENCAPAIAN TARGET YANG TELAH DITETAPKAN	29
3.3 PROSEDUR PENYUSUNAN INFORMASI KINERJA KEUANGAN.....	34
BAB IV KEBIJAKAN AKUNTANSI.....	35
4.1 ENTITAS AKUNTANSI DAN PELAPORAN KEUANGAN DAERAH.....	35
4.2 BASIS AKUNTANSI YANG MENDASARI PENYUSUNAN LAPORAN KEUANGAN.....	35
4.3 BASIS PENGUKURAN YANG MENDASARI PENYUSUNAN LAPORAN KEUANGAN	35
4.4 RINGKASAN PENERAPAN KEBIJAKAN AKUNTANSI BERKAITAN DENGAN KETENTUAN YANG ADA DALAM STANDAR AKUNTANSI PEMERINTAH SESUAI KEBIJAKAN AKUNTANSI PEMERINTAH DAERAH	36
4.4.1 KEBIJAKAN AKUNTANSI PELAPORAN KEUANGAN	36
4.4.2 KEBIJAKAN AKUNTANSI PENDAPATAN	37
4.4.3 KEBIJAKAN AKUNTANSI BEBAN DAN BELANJA	39
4.4.4 KEBIJAKAN AKUNTANSI TRANSFER	40

4.4.5	KEBIJAKAN AKUNTANSI PEMBIAYAAN	41
4.4.6	KEBIJAKAN AKUNTANSI KAS DAN SETARA KAS	41
4.4.7	KEBIJAKAN AKUNTANSI PIUTANG	42
4.4.8	KEBIJAKAN AKUNTANSI PERSEDIAAN	45
4.4.9	KEBIJAKAN AKUNTANSI INVESTASI.....	46
4.4.10	KEBIJAKAN AKUNTANSI ASET TETAP	49
4.4.11	KEBIJAKAN AKUNTANSI KONSTRUKSI DALAM Pengerjaan	55
4.4.12	KEBIJAKAN AKUNTANSI DANA CADANGAN	57
4.4.13	KEBIJAKAN AKUNTANSI ASET LAINNYA.....	57
4.4.14	KEBIJAKAN AKUNTANSI KEWAJIBAN.....	62
4.4.15	KEBIJAKAN AKUNTANSI EKUITAS	64
4.4.16	KEBIJAKAN AKUNTANSI KOREKSI KESALAHAN	65
4.4.17	KEBIJAKAN AKUNTANSI LAPORAN KEUANGAN KONSOLIDASIAN	66
BAB V PENJELASAN POS-POS LAPORAN KEUANGAN.....		67
5.1	LAPORAN REALISASI ANGGARAN.....	67
5.1.1	PENDAPATAN DAERAH.....	67
5.1.2	BELANJA DAERAH	67
5.1.3	SISA LEBIH PEMBIAYAAN ANGGARAN	80
5.2	NERACA.....	81
5.2.1	ASET	81
5.2.2	KEWAJIBAN	89
5.2.3	EKUITAS	91
5.3	LAPORAN OPERASIONAL.....	92
5.3.1	PENDAPATAN DAERAH-LO	92
5.3.2	BEBAN DAERAH.....	92
5.3.3	SURPLUS/DEFISIT – LO.....	95
5.4	LAPORAN PERUBAHAN EKUITAS	96
5.4.1	EKUITAS AWAL	96
5.4.2	RK-PPKD.....	96
5.4.3	SURPLUS/DEFISIT – LO.....	96
5.4.4	DAMPAK KUMULATIF PERUBAHAN KEBIJAKAN/KESALAHAN MENDASAR.....	96
5.4.5	EKUITAS AKHIR.....	97
BAB VI PENJELASAN ATAS INFORMASI-INFORMASI NON-KEUANGAN PEMERINTAH DAERAH.....		98

DAFTAR LAMPIRAN

Lampiran	1	Berita Acara Rekonsiliasi Petugas Akuntansi dengan Bendahara Pengeluaran
Lampiran	2	Laporan Realisasi Anggaran, Laporan Operasional, Neraca, Laporan Perubahan Ekuitas
Lampiran	3	Laporan Penutupan Kas
Lampiran	4	Rekapitulasi Barang ke Neraca
Lampiran	5	Surat Tanda Setoran (STS) dan Rekening Koran Desember Bendahara Pengeluaran
Lampiran	6	Langkah-Langkah Akhir Tahun
Lampiran	7	Berita Acara Rekonsiliasi Aset Tetap dan Aset Lainnya Tahun 2023
Lampiran	8	Kelengkapan Pendukung Aset (Reklas, Penyusutan, Ekstrakomptabel, Penghapusan)
Lampiran	9	Laporan Mutasi Barang Persediaan
Lampiran	10	SPJ Fungsional Bendahara Pengeluaran bulan Desember 2023
Lampiran	11	Kelengkapan Pendukung Kewajiban (Tagihan Air Telepon Listrik, BPJS 4%, Tambahan Penghasilan)
Lampiran	12	Uji PA

RINGKASAN EKSEKUTIF

Berdasarkan Peraturan Menteri Dalam Negeri Republik Indonesia Nomor 77 Tahun 2020 tentang Pedoman Teknis Pengelolaan Keuangan Daerah, Kepala Organisasi Perangkat Daerah (OPD) sebagai Pengguna Anggaran mempunyai tugas antara lain menyusun dan menyampaikan laporan keuangan berupa laporan realisasi anggaran, neraca, dan catatan atas laporan keuangan. Dengan demikian penyusunan dan penyajian laporan keuangan OPD ini merupakan perwujudan pertanggungjawaban atas penggunaan anggaran pada OPD.

Laporan keuangan OPD tahun 2023 ini telah disusun dan disajikan sesuai dengan Peraturan Pemerintah Republik Indonesia Nomor 71 Tahun 2010 tentang Standar Akuntansi Pemerintahan (SAP).

A. LAPORAN REALISASI ANGGARAN

Laporan realisasi anggaran menggambarkan perbandingan antara anggaran tahun 2023 dengan realisasinya, mencakup unsur-unsur pendapatan dan belanja. Realisasi Belanja Tahun 2023 sebesar Rp160.650.025.881,00 atau mencapai 75,39% dari anggarannya yang sejumlah Rp213.080.890.557,00.

TA 2023			TA 2022
ANGGARAN	REALISASI	%	REALISASI
213.080.890.557,00	160.650.025.881,00	75,39	145.715.418.478,00

B. NERACA

Neraca adalah bagian dari laporan keuangan suatu entitas yang dihasilkan pada suatu periode akuntansi yang menunjukkan posisi keuangan pada akhir periode. Lebih lanjut, neraca menggambarkan posisi keuangan Sekretariat DPRD tahun 2023 mengenai asset, kewajiban, dan ekuitas dana pada tanggal pelaporan.

Jumlah aset per 31 Desember 2023 adalah sebesar Rp65.286.809.281,11 yang terdiri dari aset lancar sebesar Rp566.971.609,00 atau mencapai 0,87% dari seluruh aset, dan aset tetap sebesar Rp64.719.837.672,11 atau mencapai 99,13% dari seluruh aset, serta tidak terdapat aset lainnya.

Jumlah kewajiban per 31 Desember 2023 adalah sebesar Rp509.547.054,00 yang terdiri dari utang belanja pegawai sebesar Rp463.402.102,00 dan utang belanja barang dan jasa sebesar Rp46.144.952,00. Jumlah ekuitas per 31 Desember 2023 adalah sebesar Rp64.777.262.227,11.

C. LAPORAN OPERASIONAL

Laporan operasional adalah laporan yang menyajikan informasi mengenai seluruh kegiatan operasional keuangan entitas pelaporan yang tercermin dalam pendapatan-LO, beban, dan surplus/defisit operasional dari suatu entitas pelaporan yang penyajiannya disandingkan dengan periode sebelumnya. Sekretariat DPRD Provinsi Bali tidak memiliki pendapatan pada tahun 2023. Realisasi beban tahun 2023 sebesar Rp162.597.069.986,00. Realisasi Defisit Operasional tahun 2023 sebesar Rp162.597.069.986,00.



PEMERINTAH PROVINSI BALI
SEKRETARIAT DEWAN PERWAKILAN RAKYAT DAERAH
CATATAN ATAS LAPORAN KEUANGAN

Laporan Keuangan Unaudited Tahun 2023 ini kami sajikan secara lengkap sebagai salah satu wujud transparansi dan akuntabilitas, sebagaimana diamanatkan dalam tata kelola Pemerintahan yang baik (*good governance*). Sedangkan tujuan Catatan atas Laporan Keuangan adalah menyajikan informasi penjelasan pos-pos laporan keuangan dalam rangka pengungkapan yang memadai (*full disclosure*).

BAB I
PENDAHULUAN

1.1 MAKSUD DAN TUJUAN PENYUSUNAN LAPORAN KEUANGAN

Laporan keuangan OPD Sekretariat DPRD Provinsi Bali disusun dengan tujuan untuk menyajikan informasi yang berguna bagi pengambilan keputusan, baik keputusan ekonomi, sosial, maupun politik, dan untuk menunjukkan akuntabilitas entitas pelaporan atas sumber daya yang dipercayakan kepadanya, dengan:

- a. Menyediakan informasi mengenai posisi sumber daya ekonomi, kewajiban, dan ekuitas dana OPD;
- b. Menyediakan informasi mengenai perubahan posisi sumber daya ekonomi, kewajiban, dan ekuitas dana OPD;
- c. Menyediakan informasi mengenai sumber, alokasi, dan penggunaan sumber daya ekonomi;
- d. Menyediakan informasi mengenai ketaatan realisasi terhadap anggarannya.

Untuk memenuhi tujuan tersebut, laporan keuangan OPD menyediakan informasi mengenai pendapatan, belanja, aset, kewajiban, dan ekuitas dana OPD.

1.2 LANDASAN HUKUM PENYUSUNAN LAPORAN KEUANGAN

Pelaporan keuangan Sekretariat DPRD Provinsi Bali diselenggarakan berdasarkan Peraturan Perundang-Undangan yang mengatur keuangan Pemerintah, antara lain:

- a. Undang-Undang Dasar Negara Republik Indonesia Tahun 1945 Pasal 5 ayat (2);
- b. Undang-Undang Nomor 17 Tahun 2003 tentang Keuangan Negara (Lembaran Negara Republik Indonesia Tahun 2003 Nomor 47, Tambahan Lembaran Negara Republik Indonesia Nomor 4286), mengamanatkan bahwa pertanggungjawaban pelaksanaan APBD berupa Laporan Keuangan yang terdiri dari Laporan Realisasi Anggaran, Laporan Perubahan Saldo Anggaran Lebih, Neraca, Laporan Operasional, Laporan Arus Kas, Laporan Perubahan Ekuitas, dan Catatan atas Laporan Keuangan yang disusun sesuai dengan Standar Akuntansi Pemerintah (SAP);
- c. Undang-Undang Nomor 1 Tahun 2004 tentang Perbendaharaan Negara (Lembaran Negara Republik Indonesia Tahun 2004 Nomor 5, Tambahan Lembaran Negara Republik Indonesia Nomor 4355);
- d. Undang-Undang Nomor 1 Tahun 2022 tentang Hubungan Keuangan antara Pemerintah Pusat dan Pemerintah Daerah;

- e. Undang-Undang Nomor 23 Tahun 2014 tentang Pemerintahan Daerah (Lembaran Negara Republik Indonesia Tahun 2014 Nomor 244, Tambahan Lembaran Negara Republik Indonesia Nomor 5587) sebagaimana telah diubah beberapa kali, terakhir dengan Undang-Undang Nomor 6 Tahun 2023 tentang Penetapan Peraturan Pemerintah Pengganti Undang-Undang Nomor 2 Tahun 2022 tentang Cipta Kerja menjadi Undang-Undang (Lembaran Negara Republik Indonesia Tahun 2023 Nomor 41, Tambahan Lembaran Negara Republik Indonesia Nomor 6856);
- f. Peraturan Pemerintah Nomor 8 Tahun 2006 tentang Pelaporan Keuangan dan Kinerja Instansi Pemerintah (Lembaran Negara Republik Indonesia Tahun 2008 Nomor 25);
- g. Peraturan Pemerintah Nomor 71 Tahun 2010 tentang Standar Akuntansi Pemerintahan (Lembaran Negara Republik Indonesia Tahun 2010 Nomor 123, Tambahan Lembaran Negara Republik Indonesia Nomor 5165);
- h. Peraturan Pemerintah Nomor 12 Tahun 2019 tentang Pengelolaan Keuangan Daerah (Lembaran Negara Republik Indonesia Tahun 2019 Nomor 42);
- i. Peraturan Menteri Dalam Negeri Nomor 19 Tahun 2016 tentang Pedoman Pengelolaan Barang Milik Daerah yang dicabut sebagian dengan Peraturan Menteri Dalam Negeri Nomor 108 Tahun 2016 tentang Penggolongan dan Kodesifikasi Barang Milik Daerah;
- j. Peraturan Menteri Dalam Negeri Nomor 70 Tahun 2019 tentang Sistem Informasi Pemerintahan Daerah (SIPD);
- k. Peraturan Menteri Dalam Negeri Nomor 77 Tahun 2020 tentang Pedoman Teknis Pengelolaan Keuangan Daerah (Berita Negara Republik Indonesia Tahun 2020 Nomor 1781); dan
- l. Peraturan Daerah Nomor 10 Tahun 2021 tentang Pengelolaan Keuangan Daerah (Lembaran Daerah Provinsi Bali Tahun 2021 Nomor 10).

1.3 INFORMASI UMUM TENTANG ENTITAS AKUNTANSI

Sekretariat DPRD Provinsi Bali dibentuk berdasarkan Peraturan Daerah Provinsi Bali Nomor 7 Tahun 2019 tentang Perubahan atas Peraturan Daerah Provinsi Bali No 10 Tahun 2016 tentang Pembentukan dan Susunan Perangkat Daerah, dan Peraturan Gubernur Bali Nomor 58 Tahun 2019 tanggal 23 Desember 2019 tentang Kedudukan, Susunan Organisasi, Tugas dan Fungsi, serta Tata Kerja Perangkat Daerah di Lingkungan Pemerintah Provinsi Bali. Berdasarkan ketentuan dan Peraturan Perundang-undangan tersebut, Sekretariat merupakan unsur pelayan DPRD yang dipimpin oleh Sekretaris Dewan, secara teknis operasional berada di bawah dan bertanggung jawab kepada Pimpinan DPRD, serta secara administratif bertanggung jawab kepada Gubernur melalui Sekretaris Daerah.

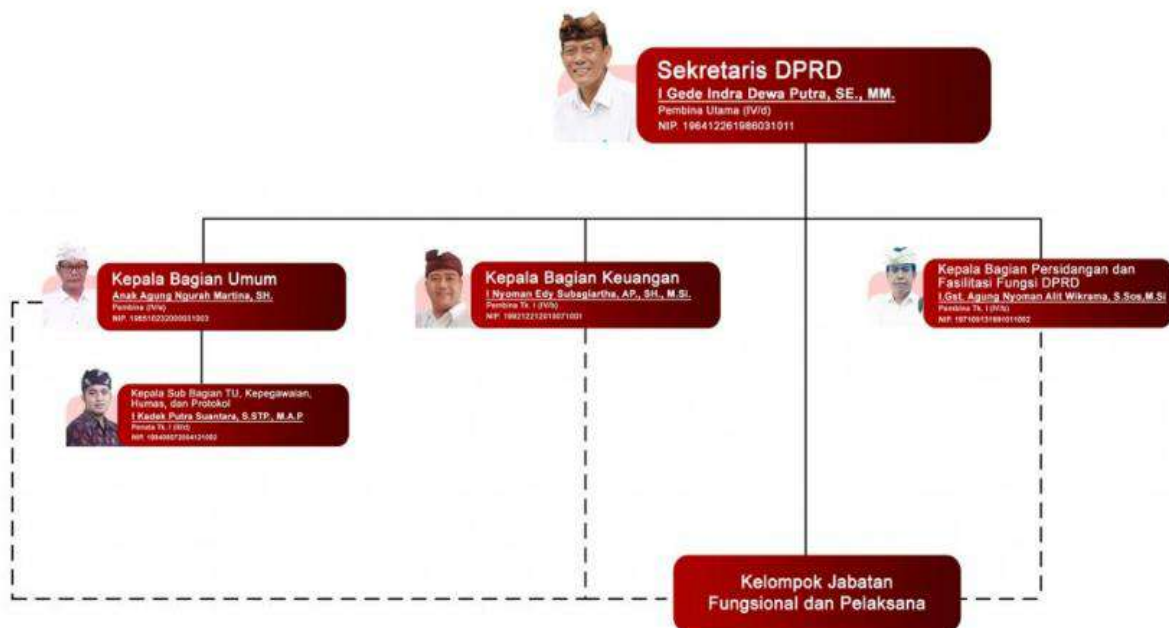
Sekretariat DPRD mempunyai tugas menyelenggarakan administrasi kesekretariatan dan keuangan, mendukung pelaksanaan tugas dan fungsi DPRD, serta menyediakan dan mengkoordinasikan tenaga ahli yang diperlukan oleh DPRD dalam melaksanakan hak dan fungsinya sesuai kebutuhan. Dalam pelaksanaan tugas dan fungsi, ada beberapa hal yang dapat memengaruhi, baik dari internal sebagai faktor pendukung (kekuatan) dan kelemahan yang dalam garis besarnya berkenaan dengan struktur organisasi, sarana pendukung, dan sumber daya manusia, maupun yang bersifat eksternal sebagai peluang dan ancaman yang dikaitkan dengan perkembangan lingkungan.

Struktur Organisasi Sekretariat DPRD Provinsi Bali terdiri dari:

1. Sekretaris DPRD Provinsi Bali.
2. Kepala Bagian Umum, membawahi:
 - Unit Substansi Perlengkapan, Aset, dan Kerumahtanggan;
 - Unit Substansi TU, Kepegawaian, Humas, dan Protokol.

3. Kepala Bagian Keuangan, membawahi:
Unit Substansi Belanja, Akuntansi, dan Pelaporan;
Unit Substansi Perencanaan dan Penganggaran.
4. Kepala Bagian Persidangan dan Fasilitasi Fungsi DPRD, membawahi:
Unit Substansi Fasilitasi Perda, Penganggaran, dan Pengawasan;
Unit Substansi Persidangan dan Risalah.
5. Kelompok Jabatan Fungsional.
6. Kelompok Jabatan Pelaksana.

Gambar 1.1 Struktur Organisasi Sekretariat DPRD Provinsi Bali



1.4 SISTEMATIKA PENYAJIAN CATATAN ATAS LAPORAN KEUANGAN

Catatan atas Laporan Keuangan (CaLK) meliputi penjelasan atau daftar terinci atau analisis atas nilai suatu pos yang disajikan dalam Laporan Realisasi Anggaran, Laporan Perubahan Saldo Anggaran Lebih, Neraca, Laporan Operasional, Laporan Arus Kas, dan Laporan Perubahan Ekuitas. Termasuk pula dalam Catatan atas Laporan Keuangan adalah penyajian informasi yang diharuskan dan dianjurkan oleh Standar Akuntansi Pemerintahan serta pengungkapan-pengungkapan lain yang diperlukan untuk penyajian yang wajar atas laporan keuangan, seperti kewajiban kontijensi dan komitmen-komitmen lainnya.

Adapun sistematika isi Catatan atas Laporan Keuangan adalah sebagai berikut.

Bab I Pendahuluan

- 1.1. Maksud dan Tujuan Penyusunan Laporan Keuangan
- 1.2. Landasan Hukum Penyusunan Laporan Keuangan
- 1.3. Informasi Umum tentang Entitas Akuntansi
- 1.4. Sistematika Penyajian Catatan atas Laporan Keuangan

Bab II Informasi Ekonomi Makro, Kebijakan Keuangan, dan Indikator Target Kinerja APBD

- 2.1. Ekonomi makro
- 2.2. Kebijakan keuangan
- 2.3. Indikator Pencapaian Target Kinerja APBD

Bab III Ikhtisar Pencapaian Kinerja Keuangan

- 3.1. Ikhtisar Realisasi Pencapaian Target Kinerja Keuangan
- 3.2. Hambatan dan Kendala yang ada dalam Pencapaian Target yang Telah Ditetapkan
- 3.3. Prosedur Penyusunan Informasi Kinerja Keuangan

Bab IV Kebijakan Akuntansi

- 4.1. Entitas Akuntansi dan Pelaporan Keuangan Daerah
- 4.2. Basis Akuntansi yang Mendasari Penyusunan Laporan Keuangan
- 4.3. Basis Pengukuran yang Mendasari Penyusunan Laporan Keuangan
- 4.4. Ringkasan Penerapan Kebijakan Akuntansi Berkaitan dengan Ketentuan yang ada dalam Standar Akuntansi Pemerintah sesuai Kebijakan Akuntansi Pemerintah Daerah

Bab V Penjelasan Pos-Pos Laporan Keuangan

- 5.1. Laporan Realisasi Anggaran
- 5.2. Neraca
- 5.3. Laporan Operasional
- 5.4. Laporan Perubahan Ekuitas

Bab VI Penjelasan atas Informasi-Informasi Non-Keuangan Pemerintah Daerah

BAB II

INFORMASI EKONOMI MAKRO, KEBIJAKAN KEUANGAN, DAN INDIKATOR TARGET KINERJA APBD

2.1 EKONOMI MAKRO

Ekonomi makro merupakan gambaran perubahan ekonomi yang mempengaruhi masyarakat, perusahaan, dan pasar. Ekonomi makro dapat difungsikan sebagai alat bagi Pemerintah Daerah untuk menentukan dan mengevaluasi arah kebijakan dalam mengalokasikan sumber daya ekonomi dan target pembangunan daerah dalam rangka meningkatkan ekonomi dan kesejahteraan masyarakat.

Kondisi ekonomi makro Provinsi Bali pada tahun 2023 sudah mulai membaik seiring pulihnya pariwisata Bali. Walau belum mencapai tingkat kunjungan sebelum pandemi, kunjungan wisatawan mancanegara pada tahun 2023 telah meningkat signifikan dibandingkan tahun-tahun sebelumnya.

Asumsi makro ekonomi yang digunakan dalam penyusunan Perubahan Anggaran Pendapatan dan Belanja Daerah (APBD) Tahun Anggaran 2024 mengacu pada indikator sosial ekonomi (Pemda) Tahun 2023 atau tahun sebelumnya menurut data Badan Pusat Statistik Provinsi Bali:

- Tingkat Kemiskinan sebesar 4,25%.
- Tingkat Pengangguran Terbuka sebesar 2,69 %.
- Gini Ratio* sebesar 0,362.
- Indekss Pembangunan Manusia sebesar 78,01.
- Laju Pertumbuhan Ekonomi (LPE) sebesar 5,71%.
- Tingkat Inflasi Kota Denpasar sebesar 2,54%.
- Produk Domestik Regional Bruto atas Dasar Harga Berlaku (PDRB ADHB) sebesar Rp274,36 triliun.

2.1.1 TINGKAT KEMISKINAN

Penduduk miskin dihitung berdasarkan garis kemiskinan. Garis kemiskinan adalah nilai rupiah pengeluaran per kapita setiap bulan untuk memenuhi standar minimum kebutuhan-kebutuhan konsumsi pangan dan non pangan yang dibutuhkan oleh individu untuk hidup layak. Jadi penduduk miskin adalah penduduk yang memiliki rata-rata pengeluaran perkapita perbulan di bawah garis kemiskinan dalam persentase penduduk miskin provinsi/kabupaten/kota periode tertentu. Namun memetakan kemiskinan tidak cukup hanya berfokus pada seberapa besar atau kecil angka kemiskinan. Tingkat kedalaman dan keparahan kemiskinan di wilayah-wilayah Indonesia juga perlu mendapat perhatian sekaligus pemahaman yang memadai dari Pemerintah. Kedalaman kemiskinan menggambarkan seberapa jauh beda pengeluaran penduduk miskin dari garis kemiskinan. Sedangkan keparahan kemiskinan adalah seberapa jauh jarak pengeluaran orang termiskin di satu wilayah tertentu relatif terhadap pengeluaran rata-rata kelompok miskin di daerah bersangkutan. Makin tinggi angkanya, makin parah kemiskinannya.

Tabel 2.1.1.1 Persentase Penduduk Miskin Provinsi Bali (Keadaan Maret)

No	Tingkat Kemiskinan	Tahun 2021	Tahun 2022	Tahun 2023	Naik/turun 2022-2023
1	Persentase Tingkat Kemiskinan (%)	4,53	4,57	4,25	Turun 0,32
2	Jumlah penduduk miskin (Ribu Orang)	201,97	205,68	193,78	Turun 11,9
3	Tingkat Kemiskinan Nasional (%)	10,14	9,54	9,36	Turun 0,18
4	Peringkat Provinsi	1	3	1	Naik 2

Sumber Dokumen: *Badan Pusat Statistik, Berita Resmi Statistik Profil Kemiskinan Indonesia dan Provinsi Bali Maret 2021, 2022, dan per Maret 2023*

Persentase penduduk miskin Provinsi Bali pada Tahun 2023 (keadaan Maret 2023) sebesar 4,25% mengalami penurunan dimana pada Tahun 2022 persentase penduduk miskin tercatat 4,57%. Peningkatan kinerja pariwisata pada tahun 2023 disinyalir memberi dampak pada kemiskinan di Provinsi Bali. Persentase penduduk miskin Provinsi Bali sudah di bawah nasional, walaupun demikian dalam perencanaan penganggaran tahun mendatang harus mendapat prioritas untuk menekan angka kemiskinan.

Tabel 2.1.1.2 Tingkat Kedalaman Kemiskinan Provinsi Bali (Keadaan Maret)

No	Uraian	Tahun 2021	Tahun 2022	Tahun 2023	Naik/Turun 2022-2023
1	Tingkat Kedalaman Kemiskinan Provinsi Bali	0,682	0,625	0,553	Turun 0,072
2	Tingkat Kedalaman Kemiskinan Nasional	1,714	1,586	1,528	Turun 0,058
3	Peringkat Provinsi	4	2	1	Naik 1

Sumber Dokumen: *Badan Pusat Statistik, Berita Resmi Statistik Profil Kemiskinan Indonesia dan Provinsi Bali*

Tabel 2.1.1.3 Tingkat Keparahan Kemiskinan Provinsi Bali (Keadaan Maret)

No	Uraian	Tahun 2021	Tahun 2022	Tahun 2023	Naik/Turun 2022-2023
1	Tingkat Keparahan Kemiskinan Provinsi	0,154	0,129	0,102	Turun 0,027
2	Tingkat Keparahan Kemiskinan Nasional	0,424	0,395	0,377	Turun 0,018
3	Peringkat Provinsi	4	1	1	Tetap

Sumber Dokumen: *Badan Pusat Statistik, Berita Resmi Statistik Profil Kemiskinan Indonesia dan Provinsi Bali Maret 2021, 2022, dan per Maret 2023*

2.1.2 TINGKAT PENGANGGURAN TERBUKA

Tingkat Pengangguran Terbuka (TPT) adalah persentase jumlah pengangguran terhadap jumlah angkatan kerja. Penganggur terbuka, terdiri dari: (i) mereka yang tak punya pekerjaan dan mencari pekerjaan; (ii) mereka yang tak punya pekerjaan dan mempersiapkan usaha; (iii) mereka yang tak punya pekerjaan dan tidak mencari pekerjaan, karena merasa tidak mungkin mendapatkan pekerjaan; dan (iv) mereka yang sudah punya pekerjaan, tetapi belum mulai bekerja.

Sesuai dengan data pada Badan Pusat Statistik Provinsi Bali Tingkat Pengangguran Terbuka Provinsi Bali Tahun 2023 adalah sebesar 2,69%, sebagaimana dijelaskan tabel dibawah ini.

Tabel 2.1.2.1 Tingkat Pengangguran Terbuka Provinsi Bali (Keadaan Agustus)

No	Uraian	Tahun 2021	Tahun 2022	Tahun 2023	Naik/Turun 2022-2023
1	Tingkat Pengangguran Provinsi Bali (%)	5,37	4,80	2,69	Turun 2,11
2	Tingkat Pengangguran Nasional (%)	6,49	5,86	5,32	Turun 0,54
3	Peringkat Provinsi	19	20	3	Naik 17

Sumber Dokumen: *Badan Pusat Statistik, Berita Resmi Statistik Keadaan Ketenagakerjaan Indonesia dan Provinsi Bali Agustus 2021, 2022, dan per Agustus 2023*

TPT di Provinsi Bali Tahun 2023 menurut data BPS menunjukkan angka sebesar 2,69%, sedangkan TPT pada Tahun 2022 adalah sebesar 4,80% atau lebih rendah dibandingkan dengan angka TPT pada Tahun 2022. TPT Provinsi Bali masih lebih rendah dibandingkan TPT Nasional yang sebesar 5,32%.

2.1.3 INDEKS GINI (*GINI RATIO*)

Indeks Gini atau *Gini Ratio* adalah merupakan alat analisis yang digunakan untuk menghitung atau mengukur distribusi pendapatan masyarakat suatu negara atau daerah tertentu pada suatu periode tertentu. Ini didasarkan pada kurva *Lorenz*, yaitu sebuah kurva pengeluaran kumulatif yang membandingkan distribusi dari suatu nilai pengeluaran konsumsi dengan distribusi *uniform* (seragam) yang mewakili persentase kumulatif penduduk. Nilai dari Indeks Gini berkisar antara 0 dan 1 dimana:

- Indeks Gini sama dengan 0, menunjukkan distribusi pendapatan merata sempurna/mutlak, dimana setiap golongan penduduk menerima bagian pendapatan yang sama.
- Indeks Gini sama dengan 1, artinya distribusi pendapatan tidak merata mutlak/timpang, dimana bagian pendapatan hanya dinikmati satu golongan tertentu saja.

Sesuai dengan data pada Badan Pusat Statistik Provinsi Bali realisasi pencapaian *Gini Ratio* Provinsi Bali Tahun 2023 adalah sebesar 0,362 poin, sebagaimana dijelaskan tabel di bawah ini.

Tabel 2.1.3.1 *Gini Ratio* Provinsi Bali (Keadaan Maret)

No	<i>Gini Ratio</i>	Tahun 2021	Tahun 2022	Tahun 2023	Naik/Turun 2022-2023
1	Tingkat Provinsi	0,378	0,363	0,362	Turun 0,001
2	Tingkat Nasional	0,384	0,384	0,388	Naik 0,004
3	Peringkat Provinsi	25	21	21	Tetap

Sumber Dokumen: *Badan Pusat Statistik, Berita Resmi Statistik Tingkat Ketimpangan Pengeluaran Penduduk Indonesia dan Provinsi Bali Maret 2021, 2022, dan per Maret 2023*

Pada Tahun 2023, tingkat ketimpangan pendapatan penduduk Provinsi Bali yang diukur oleh *Gini Ratio* adalah sebesar 0,362. Angka ini turun 0,001 poin jika dibandingkan dengan *Gini Ratio* Tahun 2022 yang sebesar 0,363 dan lebih rendah jika dibandingkan dengan *Gini Ratio* Nasional.

2.1.4 INDEKS PEMBANGUNAN MANUSIA (IPM)

Indeks Pembangunan Manusia merupakan indikator untuk mengukur keberhasilan dalam upaya membangun kualitas hidup manusia. IPM menjelaskan bagaimana penduduk dapat mengakses hasil pembangunan dalam memperoleh pendapatan, kesehatan, dan pendidikan. IPM dibentuk oleh 3 dimensi dasar yaitu harapan hidup/umur panjang dan sehat (*a long and healthy life*), pengetahuan (*knowledge*), dan standar hidup layak (*decent standard of living*). Sesuai dengan UNDP, indeks tersebut dikategorikan menjadi empat, yaitu:

- Rendah (< 60)
- Sedang ($60 \leq \text{IPM} < 70$)
- Tinggi ($70 \leq \text{IPM} < 80$)
- Sangat Tinggi (>80)

Pada tahun 2023, BPS melakukan *update* angka salah satu komponen pembentuk IPM yaitu Umur Harapan Hidup (UHH). Umur Harapan Hidup dilakukan *update* menyusul telah selesainya penghitungan UHH berdasarkan hasil *Long Form* Sensus Penduduk 2020. Sesuai dengan data pada Badan Pusat Statistik Provinsi Bali, realisasi pencapaian IPM Provinsi Bali Tahun 2023 adalah sebesar 78,01 poin dengan kategori tinggi sebagaimana dijelaskan dalam tabel di bawah ini.

Tabel 2.1.4.1 Indeks Pembangunan Manusia (IPM)

No.	Indeks Pembangunan Manusia	Tahun 2021	Tahun 2022	Tahun 2023	Naik/Turun 2022-2023
1	Jembrana	73,57	74,38	74,80	Naik 0,42

2	Tabanan	76,95	77,22	77,87	Naik 0,65
3	Badung	81,84	82,13	83,00	Naik 0,87
4	Gianyar	78,21	78,87	79,69	Naik 0,82
5	Klungkung	72,98	73,77	74,18	Naik 0,41
6	Bangli	70,60	71,47	71,99	Naik 0,52
7	Karangasem	68,58	69,48	70,09	Naik 0,61
8	Buleleng	73,60	74,48	74,87	Naik 0,39
9	Denpasar	84,04	84,39	84,68	Naik 0,29
10	Provinsi Bali	76,69	77,40	78,01	Naik 0,61
11	Indonesia/Nasional	73,16	73,77	74,39	Naik 0,62
12	Peringkat Provinsi	5	4	5	Turun 1

Catatan: Penghitungan menggunakan Umur Harapan Hidup hasil Long Form Sensus Penduduk 2020

Sumber Dokumen: Badan Pusat Statistik, Berita Resmi Statistik Indeks Pembangunan Manusia (IPM) Indonesia dan Provinsi Bali 2023

Realisasi pencapaian IPM Provinsi Bali tahun 2023 adalah sebesar 78,01 poin, dibandingkan Tahun 2022 sebesar 77,40 mengalami kenaikan sebesar 0,61%. Peningkatan IPM tersebut disebabkan meningkatnya umur harapan hidup (UHH) saat lahir, harapan lama sekolah (HLS), dan rata-rata lama sekolah (RLS), demikian pula dengan pendapatan per kapita disesuaikan mengalami peningkatan seiring membaiknya perekonomian Bali. UHH saat lahir mencapai 74,88 tahun pada Tahun 2023, lebih panjang 0,28 tahun dibandingkan dengan mereka yang lahir pada tahun sebelumnya. Kemudian, RLS selama 9,45 tahun dengan harapan lama sekolah 13,58 tahun. Sementara, standar hidup, pengeluaran per kapita disesuaikan per tahun sebesar Rp14.382 ribu atau meningkat Rp440 ribu dibandingkan tahun sebelumnya. IPM di Provinsi Bali pada saat ini berada pada urutan ke-lima untuk peringkat nasional (Indonesia) dari 34 provinsi yang ada di Indonesia.

2.1.5 LAJU PERTUMBUHAN EKONOMI

Pertumbuhan ekonomi adalah salah satu indikator yang dapat digunakan untuk mengevaluasi keberhasilan pembangunan ekonomi suatu wilayah. Pertumbuhan ekonomi suatu wilayah menggambarkan sejauh mana aktivitas perekonomian suatu wilayah dalam menghasilkan tambahan pendapatan masyarakat pada periode tertentu. Sedangkan aktivitas perekonomian merupakan suatu proses penggunaan faktor produksi untuk menghasilkan *output*. Proses penggunaan faktor produksi akan menghasilkan balas jasa. Oleh karenanya, dengan adanya pertumbuhan ekonomi diharapkan pendapatan masyarakat meningkat, sebab masyarakat pemilik faktor produksi. Pertumbuhan ekonomi dihitung berdasarkan PDRB atas dasar harga konstan 2010.

Tabel 2.1.5.1 Laju Pertumbuhan Ekonomi Provinsi/Kabupaten/Kota di Bali

No	Uraian	Kabupaten/Kota		
		Tahun 2021	Tahun 2022	Tahun 2023
1	PDRB (harga konstan 2010) (Triliun Rp)			
	Jembrana	8,89	9,16	9,49
	Tabanan	14,52	14,94	15,47
	Badung	29,05	31,95	35,55
	Gianyar	17,26	17,96	18,87
	Klungkung	5,60	5,77	6,04
	Bangli	4,38	4,51	4,67
	Karangasem	10,57	10,84	11,18
	Buleleng	21,79	22,46	23,28
	Denpasar	32,44	34,07	36,00
	Provinsi Bali	143,87	150,83	159,45
	Indonesia	11.120,06	11.710,25	12.301,39

No	Uraian	Kabupaten/Kota		
		Tahun 2021	Tahun 2022	Tahun 2023
2	Laju Pertumbuhan Ekonomi (%)			
	Jembrana	-0,65	2,98	3,66
	Tabanan	-1,98	2,93	3,56
	Badung	-6,74	9,97	11,29
	Gianyar	-1,05	4,04	5,06
	Klungkung	-0,23	3,12	4,70
	Bangli	-0,33	2,80	3,50
	Karangasem	-0,56	2,58	3,10
	Buleleng	-1,27	3,11	3,64
	Denpasar	-0,92	5,02	5,69
	Provinsi Bali	-2,46	4,84	5,71
	Indonesia	3,70	5,31	5,05
3	Peringkat Provinsi (Nasional)			
	Jembrana	4	6	5
	Tabanan	8	7	7
	Badung	9	1	1
	Gianyar	6	3	3
	Klungkung	1	4	4
	Bangli	2	8	8
	Karangasem	3	9	9
	Buleleng	7	5	6
	Denpasar	5	2	2
4	Peringkat Nasional	34	22	5

Sumber Dokumen: *Badan Pusat Statistik Provinsi Bali*

Selama tahun 2023, pertumbuhan ekonomi Bali masih mengalami percepatan yaitu tercatat sebesar 5,71%. Setelah sebelumnya ekonomi Bali mengalami kontraksi selama dua tahun berturut-turut yang disebabkan karena adanya pandemi Covid-19, baru pada tahun 2022 ekonomi Bali kembali bangkit dengan catatan pertumbuhan ekonomi yang positif dan mengalami percepatan kembali pada tahun 2023. Pertumbuhan aktivitas pariwisata di Bali selama tahun 2023 tercermin pada pertumbuhan positif tertinggi yang terjadi pada kategori-kategori lapangan usaha yang berkaitan erat dengan pariwisata yakni kategori H (transportasi dan pergudangan), kategori I (penyediaan akomodasi dan makan minum), dan kategori D (pengadaan listrik dan gas). Kategori H dengan aktivitas yang dominan ditujukan untuk mobilitas wisatawan tercatat mengalami kenaikan setinggi 25,29%, diikuti kategori I yang tumbuh sebesar 16,16 %, serta kategori D tercatat mengalami peningkatan setinggi 13,84%.

2.1.6 INFLASI

Selain ditinjau dari pertumbuhan ekonomi, perekonomian Provinsi Bali dapat dilihat melalui tingkat inflasi yang terjadi. Inflasi merupakan salah satu indikator ekonomi yang mengukur fluktuasi harga beberapa komoditas pokok yang menyangkut kebutuhan hidup masyarakat. Inflasi yang terlalu tinggi merupakan gejala buruk bagi suatu perekonomian. Namun apabila besaran inflasi dapat dikendalikan melalui berbagai kebijakan harga serta distribusi barang dan jasa, maka inflasi dapat menjadi pendorong bagi pembangunan. Berdasarkan sifatnya, inflasi terbagi 4 kategori yang meliputi (i) Inflasi Ringan (*creeping inflation*), ditandai dengan peningkatan laju inflasi yang tergolong rendah. Biasanya persentasenya pun hanya kurang dari 10% dalam satu tahun; (ii) Inflasi Sedang (*galloping Inflation*), inflasi ini sedikit lebih tinggi dibandingkan inflasi ringan. Lajunya berkisar antara 10-30% setahun; (iii) Inflasi Berat (*high inflation*), kategori inflasi ini termasuk yang berat. Mencakup hitungan mulai dari 30-100% setahun. Pada tingkat ini, harga kebutuhan masyarakat naik secara signifikan dan sulit dikendalikan; dan (iv) Hiperinflasi (*hyperinflation*), jenis inflasi ini sangat dirasakan pengaruhnya karena terjadi secara besar-besaran dan mencapai lebih dari 100% setahun.

Sesuai dengan data pada Badan Pusat Statistik Provinsi Bali, Tingkat Inflasi Kota Denpasar dan Singaraja Tahun 2023 adalah sebesar 2,54% untuk Kota Denpasar dan 4,31% untuk Kota Singaraja dengan kategori ringan sebagaimana dijelaskan dalam tabel di bawah ini.

Tabel 2.1.6.1 Tingkat Inflasi Kota Denpasar dan Singaraja

No	Uraian	Tahun 2021	Tahun 2022	Tahun 2023	Naik/Turun 2022-2023
1	Tingkat Inflasi Denpasar (%)	2,01	6,44	2,54	Turun 3,90
2	Tingkat Inflasi Singaraja (%)	2,39	4,63	4,31	Turun 0,32
3	Tingkat inflasi Nasional (%)	1,87	5,51	2,61	Turun 2,90
4	Peringkat Provinsi (Denpasar)	2	1	2	Turun 1
5	Peringkat Nasional (Denpasar)	48	26	57	Turun 31

Sumber Dokumen: *Badan Pusat Statistik, Berita Resmi Statistik Perkembangan Indeks Harga Konsumen Desember 2021, 2022, dan per Desember 2023*

Tingkat inflasi di Kota Denpasar Tahun 2023 menurut data BPS menunjukkan angka sebesar 2,54%, atau lebih rendah dibandingkan dengan angka inflasi pada Tahun 2022 yaitu sebesar 6,44%. Dengan demikian, inflasi Kota Denpasar masih lebih rendah dibandingkan tingkat inflasi Nasional yang sebesar 2,61%.

2.1.7 STRUKTUR PEREKONOMIAN PROVINSI/KABUPATEN/KOTA DI BALI

Struktur perekonomian Provinsi/Kabupaten/Kota di Bali dalam menunjang PDRB dapat dilihat pada tabel di bawah ini.

Tabel 2.1.7. 1 PDRB seri 2010 Atas Dasar Harga Berlaku Menurut Lapangan Usaha

(dalam jutaan rupiah)

No	Uraian	Tahun 2021	Tahun 2022	Tahun 2023
1	Jembrana			
	1. Pertanian, Kehutanan, dan Perikanan	3.070.582,96	3.189.288,61	3.383.130,98
	2. Pertambangan dan Penggalian	119.317,96	123.082,36	130.296,98
	3. Industri Pengolahan	716.617,94	775.281,70	826.377,27
	4. Pengadaan Listrik dan Gas	19.752,65	21.388,48	23.839,96
	5. Pengadaan Air, Pengelolaan Sampah, Limbah dan Daur Ulang	10.839,67	11.085,03	11.363,43
	6. Konstruksi	1.458.174,00	1.560.610,00	1.590.389,71
	7. Perdagangan Besar dan Eceran; Reparasi Mobil dan Sepeda Motor	1.376.928,59	1.515.979,77	1.647.699,89
	8. Transportasi dan Pergudangan	1.832.219,19	1.992.432,14	2.281.484,63
	9. Penyediaan Akomodasi dan Makan Minum	1.488.190,25	1.725.726,48	1.913.853,52
	10. Informasi dan Komunikasi	932.303,72	920.103,44	962.912,12
	11. Jasa Keuangan dan Asuransi	466.840,86	564.164,82	642.046,66
	12. Real Estate	646.295,81	686.321,83	711.528,20
	13. Jasa Perusahaan	107.653,88	121.414,09	131.173,23
	14. Administrasi Pemerintahan, Pertahanan dan Jaminan Sosial Wajib	393.766,62	408.829,98	407.500,36
	15. Jasa Pendidikan	325.998,71	329.302,20	326.228,55
	16. Jasa Kesehatan dan Kegiatan Sosial	346.488,60	359.633,80	375.560,11
	17. Jasa lainnya	198.663,54	227.611,00	247.491,35
	PDRB ADH Berlaku	13.510.634,96	14.532.255,74	15.612.876,95
2	Tabanan			
	1. Pertanian, Kehutanan, dan Perikanan	5.189.685,00	5.423.615,00	5.730.945,40
	2. Pertambangan dan Penggalian	255.255,70	268.642,56	280.999,77
	3. Industri Pengolahan	1.307.413,40	1.420.241,95	1.518.608,39

No	Uraian	Tahun 2021	Tahun 2022	Tahun 2023
	4. Pengadaan Listrik dan Gas	24.403,50	27.812,16	31.261,63
	5. Pengadaan Air, Pengelolaan Sampah, Limbah dan Daur Ulang	36.266,10	37.610,48	39.832,49
	6. Konstruksi	2.271.017,70	2.416.304,08	2.501.179,21
	7. Perdagangan Besar dan Eceran; Reparasi Mobil dan Sepeda Motor	1.951.250,90	2.133.918,14	2.316.325,21
	8. Transportasi dan Pergudangan	319.072,80	361.380,95	424.495,67
	9. Penyediaan Akomodasi dan Makan Minum	3.446.784,40	4.051.051,59	4.739.339,60
	10. Informasi dan Komunikasi	1.435.394,70	1.437.157,09	1.480.998,95
	11. Jasa Keuangan dan Asuransi	857.344,10	1.012.001,46	1.158.586,29
	12. Real Estate	1.175.116,00	1.243.819,43	1.290.459,70
	13. Jasa Perusahaan	235.148,20	261.980,08	283.012,53
	14. Administrasi Pemerintahan, Pertahanan dan Jaminan Sosial Wajib	1.930.091,80	1.903.670,09	1.964.653,99
	15. Jasa Pendidikan	466.050,00	472.511,89	470.255,13
	16. Jasa Kesehatan dan Kegiatan Sosial	641.802,20	664.021,58	693.729,77
	17. Jasa lainnya	479.045,60	545.559,37	606.245,20
	PDRB ADH Berlaku	22.021.142,10	23.681.297,92	25.530.928,95
3	Badung			
	1. Pertanian, Kehutanan, dan Perikanan	3.817.979,06	3.958.842,15	4.160.349,32
	2. Pertambangan dan Penggalian	162.834,67	173.454,78	176.424,08
	3. Industri Pengolahan	2.149.637,85	2.340.266,80	2.447.355,08
	4. Pengadaan Listrik dan Gas	69.460,68	86.470,56	98.010,62
	5. Pengadaan Air, Pengelolaan Sampah, Limbah dan Daur Ulang	122.318,12	126.000,66	133.721,84
	6. Konstruksi	5.225.361,78	5.682.997,77	5.831.279,10
	7. Perdagangan Besar dan Eceran; Reparasi Mobil dan Sepeda Motor	3.838.160,37	4.320.982,49	4.738.448,09
	8. Transportasi dan Pergudangan	5.734.099,42	11.477.866,06	19.131.742,25
	9. Penyediaan Akomodasi dan Makan Minum	10.415.394,46	13.034.218,24	16.870.404,33
	10. Informasi dan Komunikasi	4.073.862,12	4.133.369,68	4.216.549,63
	11. Jasa Keuangan dan Asuransi	1.487.860,16	1.753.186,88	2.043.883,80
	12. Real Estate	2.064.844,15	2.204.535,95	2.278.749,26
	13. Jasa Perusahaan	402.669,59	458.276,24	508.423,39
	14. Administrasi Pemerintahan, Pertahanan dan Jaminan Sosial Wajib	2.001.229,44	2.086.235,78	2.184.119,45
	15. Jasa Pendidikan	1.946.425,97	1.965.509,23	1.980.372,32
	16. Jasa Kesehatan dan Kegiatan Sosial	905.962,18	942.239,86	986.583,93
	17. Jasa lainnya	463.980,15	545.547,02	611.145,40
	PDRB ADH Berlaku	44.882.080,18	55.290.000,16	68.397.561,91
4	Gianyar			
	1. Pertanian, Kehutanan, dan Perikanan	3.471.186,95	3.510.636,94	3.678.039,89
	2. Pertambangan dan Penggalian	368.119,17	391.638,87	400.329,48
	3. Industri Pengolahan	3.144.587,50	3.435.572,11	3.702.588,93
	4. Pengadaan Listrik dan Gas	26.068,24	31.302,85	35.993,58
	5. Pengadaan Air, Pengelolaan Sampah, Limbah dan Daur Ulang	34.394,36	34.784,60	36.914,45
	6. Konstruksi	3.393.155,41	3.622.140,00	3.748.697,89
	7. Perdagangan Besar dan Eceran; Reparasi Mobil dan Sepeda Motor	2.113.841,94	2.315.521,87	2.518.946,62
	8. Transportasi dan Pergudangan	211.261,08	239.273,09	278.927,26

No	Uraian	Tahun 2021	Tahun 2022	Tahun 2023
	9. Penyediaan Akomodasi dan Makan Minum	4.669.744,42	5.511.589,61	6.807.742,28
	10. Informasi dan Komunikasi	1.926.282,61	1.934.235,55	2.022.467,54
	11. Jasa Keuangan dan Asuransi	1.099.702,95	1.306.803,62	1.470.144,23
	12. Real Estate	1.237.177,72	1.302.343,47	1.348.206,25
	13. Jasa Perusahaan	324.094,10	368.103,38	407.992,81
	14. Administrasi Pemerintahan, Pertahanan dan Jaminan Sosial Wajib	1.545.599,71	1.594.599,03	1.603.134,89
	15. Jasa Pendidikan	688.812,66	698.609,27	694.994,47
	16. Jasa Kesehatan dan Kegiatan Sosial	1.037.936,36	1.074.711,90	1.127.533,03
	17. Jasa lainnya	496.261,86	572.339,60	646.762,67
	PDRB ADH Berlaku	25.788.227,04	27.944.205,76	30.529.416,26
5	Klungkung			
	1. Pertanian, Kehutanan, dan Perikanan	1.941.865,17	2.026.791,81	2.195.486,74
	2. Pertambangan dan Penggalian	257.303,63	279.591,68	295.100,51
	3. Industri Pengolahan	831.797,37	903.301,57	951.253,24
	4. Pengadaan Listrik dan Gas	9.453,77	10.932,89	12.862,85
	5. Pengadaan Air, Pengelolaan Sampah, Limbah dan Daur Ulang	17.663,81	17.998,95	19.316,40
	6. Konstruksi	910.109,32	979.637,48	1.007.661,23
	7. Perdagangan Besar dan Eceran; Reparasi Mobil dan Sepeda Motor	713.517,95	804.462,79	873.010,35
	8. Transportasi dan Pergudangan	177.018,76	200.723,00	255.309,30
	9. Penyediaan Akomodasi dan Makan Minum	751.304,82	923.819,00	1.207.561,79
	10. Informasi dan Komunikasi	874.940,80	876.961,00	913.977,88
	11. Jasa Keuangan dan Asuransi	351.455,38	417.685,00	474.210,75
	12. Real Estate	210.352,77	223.019,00	232.428,12
	13. Jasa Perusahaan	84.122,06	94.768,00	103.802,93
	14. Administrasi Pemerintahan, Pertahanan dan Jaminan Sosial Wajib	533.140,49	527.576,00	553.753,78
	15. Jasa Pendidikan	224.908,84	229.617,00	230.940,31
	16. Jasa Kesehatan dan Kegiatan Sosial	440.604,63	459.000,00	484.075,44
	17. Jasa lainnya	199.873,34	234.324,00	269.463,75
	PDRB ADH Berlaku	8.529.432,93	9.210.209,00	10.080.215,38
6	Bangli			
	1. Pertanian, Kehutanan, dan Perikanan	1.928.381,09	2.035.006,00	2.159.562,75
	2. Pertambangan dan Penggalian	125.207,55	131.510,24	139.860,70
	3. Industri Pengolahan	603.798,52	641.512,30	681.839,42
	4. Pengadaan Listrik dan Gas	2.875,69	3.059,12	3.481,68
	5. Pengadaan Air, Pengelolaan Sampah, Limbah dan Daur Ulang	4.733,26	4.773,48	4.879,57
	6. Konstruksi	613.097,08	654.650,77	675.513,40
	7. Perdagangan Besar dan Eceran; Reparasi Mobil dan Sepeda Motor	672.881,83	738.882,07	807.988,58
	8. Transportasi dan Pergudangan	72.459,32	79.728,61	89.153,81
	9. Penyediaan Akomodasi dan Makan Minum	704.725,08	821.596,16	964.549,92
	10. Informasi dan Komunikasi	329.754,70	338.265,01	354.235,97
	11. Jasa Keuangan dan Asuransi	189.423,47	222.152,25	257.966,62
	12. Real Estate	220.625,91	232.396,17	241.140,91
	13. Jasa Perusahaan	36.887,17	40.360,77	42.964,87

No	Uraian	Tahun 2021	Tahun 2022	Tahun 2023
	14. Administrasi Pemerintahan, Pertahanan dan Jaminan Sosial Wajib	811.021,28	843.307,07	895.256,27
	15. Jasa Pendidikan	177.016,51	179.632,29	181.363,75
	16. Jasa Kesehatan dan Kegiatan Sosial	113.037,49	119.671,79	124.989,83
	17. Jasa lainnya	219.632,41	251.486,23	283.561,43
	PDRB ADH Berlaku	6.825.558,37	7.337.990,33	7.908.309,50
7	Karangasem			
	1. Pertanian, Kehutanan, dan Perikanan	4.521.819,64	4.692.140,04	4.888.232,90
	2. Pertambangan dan Penggalian	554.412,55	614.611,50	676.062,20
	3. Industri Pengolahan	684.233,95	740.475,76	774.052,10
	4. Pengadaan Listrik dan Gas	15.350,51	17.178,66	19.350,10
	5. Pengadaan Air, Pengelolaan Sampah, Limbah dan Daur Ulang	21.951,57	22.691,01	24.557,10
	6. Konstruksi	1.180.143,24	1.270.811,10	1.318.015,90
	7. Perdagangan Besar dan Eceran; Reparasi Mobil dan Sepeda Motor	906.871,86	1.005.922,35	1.077.719,70
	8. Transportasi dan Pergudangan	2.591.359,50	2.789.763,23	3.070.993,40
	9. Penyediaan Akomodasi dan Makan Minum	1.222.597,98	1.427.387,30	1.739.410,30
	10. Informasi dan Komunikasi	622.129,03	634.616,08	653.175,20
	11. Jasa Keuangan dan Asuransi	749.128,47	901.446,44	1.062.929,80
	12. Real Estate	687.830,33	721.175,79	754.932,90
	13. Jasa Perusahaan	128.621,81	142.518,15	152.030,40
	14. Administrasi Pemerintahan, Pertahanan dan Jaminan Sosial Wajib	1.376.501,78	1.365.652,50	1.365.395,50
	15. Jasa Pendidikan	456.813,96	464.023,50	467.122,00
	16. Jasa Kesehatan dan Kegiatan Sosial	403.183,08	420.578,37	442.879,10
	17. Jasa lainnya	383.675,62	438.499,58	487.816,80
	PDRB ADH Berlaku	16.506.624,87	17.669.491,36	18.974.675,40
8	Buleleng			
	1. Pertanian, Kehutanan, dan Perikanan	7.520.875,91	7.713.940,52	8.016.353,88
	2. Pertambangan dan Penggalian	301.179,51	316.017,83	327.936,72
	3. Industri Pengolahan	2.030.754,00	2.202.415,92	2.364.120,60
	4. Pengadaan Listrik dan Gas	55.482,06	60.525,06	67.514,94
	5. Pengadaan Air, Pengelolaan Sampah, Limbah dan Daur Ulang	38.754,73	39.269,31	42.908,86
	6. Konstruksi	3.199.938,74	3.450.497,17	3.541.541,69
	7. Perdagangan Besar dan Eceran; Reparasi Mobil dan Sepeda Motor	3.963.925,12	4.332.078,71	4.721.116,99
	8. Transportasi dan Pergudangan	353.101,78	389.627,59	454.042,28
	9. Penyediaan Akomodasi dan Makan Minum	4.398.861,06	5.209.229,73	6.193.370,94
	10. Informasi dan Komunikasi	2.119.345,35	2.141.119,70	2.198.163,88
	11. Jasa Keuangan dan Asuransi	1.386.820,58	1.657.123,69	1.931.174,90
	12. Real Estate	1.614.750,34	1.697.749,64	1.763.266,42
	13. Jasa Perusahaan	227.301,45	255.125,00	281.872,31
	14. Administrasi Pemerintahan, Pertahanan dan Jaminan Sosial Wajib	1.958.299,81	1.998.931,25	2.001.994,79
	15. Jasa Pendidikan	2.713.608,64	2.741.409,33	2.726.839,41
	16. Jasa Kesehatan dan Kegiatan Sosial	857.362,87	888.702,34	927.592,07
	17. Jasa lainnya	622.926,34	711.521,40	791.295,42
	PDRB ADH Berlaku	33.363.288,29	35.805.284,19	38.351.106,10

No	Uraian	Tahun 2021	Tahun 2022	Tahun 2023
9	Kota Denpasar			
	1. Pertanian, Kehutanan, dan Perikanan	3.666.116,48	3.787.130,03	3.949.625,79
	2. Pertambangan dan Penggalan	0,00	0,00	0,00
	3. Industri Pengolahan	3.310.754,44	3.653.694,27	3.875.731,94
	4. Pengadaan Listrik dan Gas	246.822,80	294.961,88	347.657,68
	5. Pengadaan Air, Pengelolaan Sampah, Limbah dan Daur Ulang	134.003,59	133.996,87	136.499,25
	6. Konstruksi	6.012.565,41	6.520.700,87	6.689.585,29
	7. Perdagangan Besar dan Eceran; Reparasi Mobil dan Sepeda Motor	4.897.543,85	5.468.721,49	6.041.481,81
	8. Transportasi dan Pergudangan	1.242.527,75	1.453.809,78	1.773.632,76
	9. Penyediaan Akomodasi dan Makan Minum	9.426.092,65	11.432.033,63	14.328.513,00
	10. Informasi dan Komunikasi	2.740.925,13	2.765.656,56	2.844.638,21
	11. Jasa Keuangan dan Asuransi	3.115.594,91	3.654.675,52	4.210.391,02
	12. Real Estate	2.239.723,84	2.372.487,01	2.457.089,19
	13. Jasa Perusahaan	966.740,93	1.106.931,48	1.225.422,18
	14. Administrasi Pemerintahan, Pertahanan dan Jaminan Sosial Wajib	2.956.508,25	2.978.879,20	2.997.349,63
	15. Jasa Pendidikan	6.460.636,23	6.562.279,44	6.587.509,19
	16. Jasa Kesehatan dan Kegiatan Sosial	1.490.848,25	1.552.815,68	1.636.171,17
	17. Jasa lainnya	779.222,35	895.053,48	999.003,56
	PDRB ADH Berlaku	49.686.626,87	54.633.827,19	60.100.301,66
10	Provinsi Bali			
	1. Pertanian, Kehutanan, dan Perikanan	34.766.739,70	35.994.540,86	37.677.683,01
	2. Pertambangan dan Penggalan	2.147.972,67	2.312.139,37	2.436.619,10
	3. Industri Pengolahan	14.724.275,85	16.143.831,20	17.106.709,37
	4. Pengadaan Listrik dan Gas	468.453,78	553.539,86	640.751,91
	5. Pengadaan Air, Pengelolaan Sampah, Limbah dan Daur Ulang	414.723,58	421.646,34	447.224,31
	6. Konstruksi	24.175.488,91	26.133.998,09	26.815.328,53
	7. Perdagangan Besar dan Eceran; Reparasi Mobil dan Sepeda Motor	20.322.902,26	22.559.827,16	24.603.029,20
	8. Transportasi dan Pergudangan	12.438.126,50	18.894.553,60	27.658.696,67
	9. Penyediaan Akomodasi dan Makan Minum	36.601.871,41	44.112.103,06	54.683.173,97
	10. Informasi dan Komunikasi	14.836.631,89	15.028.830,69	15.517.170,16
	11. Jasa Keuangan dan Asuransi	9.686.120,02	11.486.409,28	13.277.201,87
	12. Real Estate	10.091.662,07	10.683.388,28	11.055.527,30
	13. Jasa Perusahaan	2.533.790,91	2.866.674,70	3.164.354,38
	14. Administrasi Pemerintahan, Pertahanan dan Jaminan Sosial Wajib	13.689.630,59	13.647.640,99	13.888.797,80
	15. Jasa Pendidikan	13.453.377,21	13.614.504,84	13.669.131,84
	16. Jasa Kesehatan dan Kegiatan Sosial	6.238.286,77	6.485.858,10	6.805.150,01
	17. Jasa lainnya	3.876.375,67	4.423.392,89	4.909.174,98
	PDRB ADH Berlaku	220.466.429,7	245.362.879,3	274.355.724,4
		9	1	0

Sumber Dokumen: *Badan Pusat Statistik Provinsi Bali*

2.2 KEBIJAKAN KEUANGAN

Keuangan daerah merupakan komponen yang sangat penting dalam perencanaan pembangunan, sehingga analisis mengenai kondisi dan proyeksi keuangan daerah perlu dilakukan untuk mengetahui kemampuan daerah dalam mendanai rencana pembangunan dan kesadaran untuk secara

efektif memberikan perhatian kepada isu dan permasalahan strategis secara tepat. Dengan melakukan analisis keuangan daerah yang tepat menghasilkan kebijakan yang efektif dalam pengelolaan keuangan daerah. Keuangan daerah meliputi penerimaan atau pendapatan daerah, pengeluaran daerah atau belanja daerah, dan pembiayaan daerah. Keuangan daerah dikelola dengan menganut asas tertib, taat pada peraturan perundang-undangan, efisien, ekonomis, efektif, transparan, dan bertanggung jawab dengan memperhatikan rasa keadilan, kepatutan, dan manfaat untuk masyarakat. Kemampuan keuangan daerah dapat dilihat dari anggaran pendapatan dan belanja daerah. Ditinjau dari sisi APBD, keuangan daerah dipergunakan untuk membiayai program/kegiatan dalam rangka penyelenggaraan pemerintahan dan pembangunan dari tahun ke tahun diperkirakan terus meningkat. Peningkatan ini menyesuaikan dengan perkembangan kebutuhan pembangunan, baik secara fisik maupun nonfisik.

2.2.1 ARAH DAN KEBIJAKAN UMUM BAGIAN PENDAPATAN

Pendapatan daerah menurut Undang-Undang Nomor 23 Tahun 2014 adalah semua hak daerah yang diakui sebagai penambah nilai kekayaan bersih dalam periode tahun anggaran yang bersangkutan. Pendapatan daerah pada hakikatnya diperoleh melalui mekanisme pajak dan retribusi atau pungutan lainnya yang dibebankan pada seluruh masyarakat. Keadilan atau kewajaran dalam perpajakan terkait dengan prinsip kewajaran “horizontal” dan kewajaran “vertikal”. Prinsip dari kewajaran horizontal menekankan pada persyaratan bahwa masyarakat yang mempunyai kemampuan sama harus membayar pajak dalam jumlah yang sama, sedangkan prinsip kewajaran vertikal dilandasi pada konsep kemampuan wajib pajak untuk membayar, artinya masyarakat yang mempunyai kemampuan untuk membayar tinggi diberikan beban pajak yang tinggi pula. Tentunya untuk menyeimbangkan kedua prinsip tersebut, pemerintah daerah dapat melakukan diskriminasi tarif secara rasional untuk menghilangkan rasa ketidakadilan. Pendapatan daerah meliputi semua penerimaan uang melalui Rekening Kas Umum Daerah yang menambah ekuitas dana, sebagai hak pemerintah daerah dalam satu tahun anggaran dan tidak perlu dibayar kembali oleh daerah. Pendapatan daerah merupakan perkiraan yang terukur secara rasional yang dapat dicapai untuk setiap sumber pendapatan. Sebagaimana diatur dalam Peraturan Pemerintah Nomor 12 Tahun 2019 tentang Pengelolaan Keuangan Daerah, sumber pendapatan daerah terdiri dari Pendapatan Asli Daerah (PAD), Pendapatan Transfer, dan Lain-lain Pendapatan Daerah yang Sah. Rincian sumber pendapatan daerah tersebut adalah sebagai berikut:

1. Pendapatan Asli Daerah, terdiri dari:

a. Pajak Daerah

Pajak daerah adalah kontribusi wajib kepada daerah yang terutang oleh orang pribadi atau badan yang bersifat memaksa berdasarkan undang-undang, dengan tidak mendapatkan imbalan secara langsung dan digunakan untuk keperluan daerah bagi sebesar-besarnya kemakmuran rakyat. Pajak daerah mempunyai peranan ganda, yaitu:

- 1) Sebagai sumber pendapatan dari pemerintah daerah (Budgetary)
- 2) Sebagai alat pengatur (Regulatory)

Dalam hal-hal tertentu, suatu jenis pajak dapat lebih bersifat sebagai sumber pendapatan daerah, tetapi dapat pula sebagai suatu jenis pajak tertentu lebih merupakan alat untuk mengatur alokasi dan retribusi suatu kegiatan ekonomi dalam suatu daerah atau wilayah tertentu. Pajak daerah terdiri dari Pajak Kendaraan Bermotor, Pajak Pengambilan dan Pemanfaatan Air Permukaan, dan Pajak Rokok.

b. Retribusi Daerah

Retribusi daerah adalah pungutan daerah sebagai pembayaran atas jasa atau pemberian izin tertentu yang khusus disediakan dan/atau diberikan oleh pemerintah daerah untuk kepentingan orang pribadi atau badan. Jenis retribusi dapat dikelompokkan menjadi 3 macam sesuai dengan objeknya. Objek retribusi daerah terdiri dari Retribusi Jasa Umum, Retribusi Jasa Usaha, dan Retribusi Perizinan Tertentu.

c. Hasil Pengelolaan Kekayaan Daerah yang Dipisahkan

Hasil pengelolaan kekayaan daerah yang dipisahkan merupakan penerimaan daerah atas hasil penyertaan modal daerah.

d. Lain-lain Pendapatan Asli Daerah Yang Sah

Terdiri dari Hasil Penjualan Aset Daerah yang Tidak Dipisahkan, Penerimaan Jasa Giro, Penerimaan Bunga Deposito, Pendapatan Denda Retribusi, Pendapatan dari Kerjasama Penyelenggaraan Diklat, Pemakaian Barang Milik Daerah, Lain-lain, dan Pendapatan Usaha BLUD.

2. Pendapatan Transfer, terdiri dari:

a. Transfer Pemerintah Pusat

Transfer Pemerintah Pusat yang ada diterima oleh Provinsi Bali meliputi:

1) Dana Perimbangan dapat dipilah menjadi 2, yaitu dana yang bersifat umum dan dana yang bersifat khusus. Dana perimbangan terdiri atas:

- i. Dana Bagi Hasil (DBH), yaitu Dana Perimbangan untuk mengatasi masalah ketimpangan vertikal (antara pusat dan daerah) yang dilakukan melalui pembagian hasil antara pemerintah pusat dan daerah penghasil, dari sebagian penerimaan perpajakan. Bagi Hasil Pajak/Bukan Pajak terdiri dari Pajak Bumi dan Bangunan, Pajak Penghasilan Orang Pribadi, dan Bagi Hasil Sumber Daya Alam;
- ii. Dana Alokasi Umum (DAU), merupakan Dana Transfer yang bersifat umum (*block grant*) untuk mengatasi masalah ketimpangan horizontal (antar daerah) dengan tujuan utama pemerataan kemampuan keuangan antar daerah. Jumlah DAU setiap daerah provinsi dipengaruhi oleh jumlah keseluruhan DAU untuk daerah provinsi, bobot daerah provinsi yang bersangkutan dan jumlah bobot dari seluruh daerah provinsi.
- iii. Dana Alokasi Khusus (DAK), yaitu dana yang dialokasikan kepada pemerintah daerah tertentu dengan tujuan untuk membantu mendanai kegiatan khusus yang merupakan urusan daerah dan sesuai dengan prioritas nasional.

2) Insentif Fiskal

b. Transfer Antar Daerah.

3. Lain-lain Pendapatan Daerah Yang Sah, terdiri dari:

a. Hibah, terdiri dari Pendapatan Hibah dari Pemerintah, Pendapatan Hibah dari Badan/Lembaga/Organisasi Swasta dalam Negeri seperti sumbangan dari *dealer/main dealer* otomotif, PT Sarihusada dan PT Jasa Raharja;

b. Dana Darurat; dan

c. Lain-lain Pendapatan Peraturan Perundang-Undangan.

Peningkatan Pendapatan Daerah diupayakan melalui optimalisasi pemanfaatan sumber-sumber pendapatan daerah baik yang bersumber dari Pendapatan Asli Daerah, Pendapatan Transfer maupun pendapatan dari Lain-lain Pendapatan Daerah yang Sah. Berbagai kebijakan yang dapat ditempuh dalam upaya peningkatan pendapatan daerah, antara lain :

1. Kebijakan Peningkatan Pendapatan Asli Daerah

Kebijakan peningkatan pendapatan asli daerah yang ditetapkan dalam penyusunan Anggaran Pendapatan dan Belanja Daerah (APBD) Semesta Berencana Provinsi Bali Tahun Anggaran 2023 adalah:

- a. Penyesuaian regulasi sebagai dasar hukum pemungutan dan penguatan pengelolaan pemungutan;
 - b. Penguatan kelembagaan dan sumber daya manusia (SDM) petugas pemungut pajak dan retribusi daerah;
 - c. Penggalan potensi pendapatan baru sesuai kewenangan dan peraturan perundang-undangan, terutama di luar pajak dan retribusi daerah;
 - d. Meningkatkan transparansi dan akuntabilitas pengelolaan pendapatan daerah dengan memanfaatkan sistem informasi yang berbasis teknologi informasi;
 - e. Mendorong pembentukan sistem pembayaran pendapatan daerah melalui bank/lembaga keuangan;
 - f. Meningkatkan sistem pembayaran pendapatan daerah melalui *electronic commerce* (*e-commerce*);
 - g. Meningkatkan koordinasi, kerjasama, dan dukungan antar perangkat daerah yang terkait dengan pengelolaan pendapatan daerah;
 - h. Meningkatkan evaluasi, monitoring, dan pengawasan atas pengelolaan pendapatan daerah;
 - i. Meningkatkan partisipasi dan peranan pihak ketiga dalam penyediaan biaya pembangunan daerah;
 - j. Khusus untuk pajak daerah, peningkatan pengelolaan pajak dilakukan melalui:
 - i. Meningkatkan intensitas dan efektivitas penagihan tunggakan pajak;
 - ii. Meningkatkan kemudahan pembayaran pajak melalui peningkatan kapasitas *online* pembayaran pajak, *one-stop service*, samsat keliling, peningkatan efektivitas *drive thru*, penyederhanaan sistem dan prosedur pembayaran pajak;
 - iii. Meningkatkan sistem informasi dan komunikasi perpajakan daerah berbasis teknologi android melalui aplikasi yang dapat diunduh melalui *playstore* dan informasi perpajakan melalui *website*;
 - iv. Meningkatkan efektivitas koordinasi dan keterbukaan antar instansi yang terkait dengan pelayanan perpajakan daerah;
 - v. Membentuk sistem pembayaran pajak melalui *electronic payment* (*epayment*) dan secara bertahap menghapuskan sistem pembayaran pajak yang *face to face*; dan
 - vi. Meningkatkan pengawasan penerimaan pajak melalui pendataan Wajib Pajak.
2. Kebijakan Peningkatan Pendapatan Transfer

Transfer ke daerah sebagai salah satu sumber pendapatan daerah ditujukan untuk mengurangi ketimpangan fiskal antara pusat dan daerah (vertikal) dan ketimpangan fiskal antar daerah (horizontal), sekaligus mendorong kinerja daerah dalam mewujudkan pemerataan pelayanan publik di seluruh daerah. Transfer ke daerah meliputi DBH, DAU, DAK dan Insentif Fiskal. Dalam rangka mencapai tujuan untuk mengurangi ketimpangan fiskal dan kesenjangan pelayanan antar daerah, pengelolaan transfer ke daerah mengedepankan kinerja sehingga dapat memenuhi kebutuhan penyelenggaraan pemerintahan dan pelayanan di daerah, sekaligus mendorong tanggung jawab daerah dalam memberikan pelayanan yang lebih baik secara efisien dan disiplin. Untuk itu, DBH dialokasikan berdasarkan realisasi penerimaan negara yang dibagihasikan satu tahun sebelumnya dalam rangka memberi kepastian penerimaan bagi daerah. Selain itu,

pengalokasian DBH memperhitungkan kinerja daerah dalam memperkuat penerimaan negara yang dibagihasilkan atau perbaikan lingkungan yang terdampak akibat aktivitas eksploitasi.

Reformulasi pengalokasian DAU dilakukan melalui penghitungan kebutuhan fiskal berdasarkan pada unit *cost* dan target layanan, serta penghitungan kapasitas fiskal sesuai dengan potensi pendapatan daerah, sehingga lebih mencerminkan kebutuhan dan kapasitas fiskal secara riil. Selain pada aspek pengalokasian, reformulasi DAU dilakukan pada aspek penggunaan yang ditujukan untuk mendorong kinerja pencapaian pelayanan dasar masyarakat. Sementara itu, DAK lebih difokuskan pada upaya mendukung daerah dalam pencapaian prioritas nasional dengan berdasarkan pada target kinerja, sekaligus menjaga pemerataan dan keseimbangan tingkat layanan antar daerah.

Pemerintah juga dapat memberi insentif fiskal tertentu kepada daerah tertentu sebagai bentuk penghargaan sekaligus merangsang kinerja daerah dalam pengelolaan keuangan daerah, pelayanan pemerintahan umum, pelayanan dasar publik, dan upaya peningkatan kesejahteraan masyarakat.

2.2.2 ARAH DAN KEBIJAKAN UMUM BAGIAN BELANJA

Belanja daerah dipergunakan dalam rangka mendanai pelaksanaan urusan pemerintah yang menjadi kewenangan provinsi atau kabupaten/kota yang terdiri dari urusan wajib, urusan pilihan, dan urusan yang penanganannya dalam bagian atau bidang tertentu yang dapat dilaksanakan bersama antara pemerintah pusat dan pemerintah daerah atau antar pemerintah daerah yang ditetapkan berdasarkan peraturan perundang-undangan. Pendapatan daerah yang diperoleh baik dari Pendapatan Asli Daerah maupun dari dana transfer tentunya digunakan oleh pemerintah daerah untuk membiayai belanja daerah.

Belanja daerah sebagai komponen keuangan daerah dalam kerangka ekonomi makro diharapkan dapat memberi dorongan atau stimulan terhadap perkembangan ekonomi daerah secara makro ke dalam kerangka pengembangan yang lebih memberikan efek *multiplier* lebih besar bagi peningkatan kesejahteraan rakyat yang lebih merata. Untuk itu, kebijakan dalam pengelolaan keuangan daerah perlu disusun dalam kerangka yang sistematis dan terpola. Perubahan belanja daerah pada tahun 2023 diarahkan untuk dapat mendukung pencapaian visi dan misi pembangunan sesuai dengan visi pembangunan yang telah ditetapkan. Belanja daerah dapat digunakan sebagai instrumen pencapaian visi tersebut. Pengelolaan belanja sejak proses perencanaan, pelaksanaan, penatausahaan, pelaporan hingga pertanggungjawaban harus memperhatikan aspek efektivitas, efisiensi, transparan, dan akuntabel. Selanjutnya alokasi anggaran perlu dilaksanakan secara terbuka berdasarkan skala prioritas dan kebutuhan. Belanja harus diarahkan untuk mendukung kebijakan yang telah ditetapkan dengan memperhatikan perbandingan antara masukan dan keluaran (efisiensi), dimana keluaran dari belanja dimaksud seharusnya dapat dinikmati oleh masyarakat (hasil).

Selain itu pengelolaan belanja harus diadministrasikan sesuai dengan perundang-undangan yang berlaku. Arah pengelolaan belanja daerah adalah sebagai berikut:

1. Efisiensi dan efektivitas anggaran dana yang tersedia harus dimanfaatkan dengan sebaik mungkin untuk dapat meningkatkan pelayanan pada masyarakat dan harapan selanjutnya adalah peningkatan kesejahteraan masyarakat. Peningkatan kualitas pelayanan masyarakat dapat diwujudkan dengan meningkatkan kompetensi sumber daya manusia aparatur daerah, terutama yang berhubungan langsung dengan kepentingan masyarakat.

2. Prioritas penggunaan anggaran adalah untuk mendanai kegiatan-kegiatan di bidang pendidikan, kesehatan, budaya, penciptaan lapangan kerja, peningkatan infrastruktur guna mendukung ekonomi kerakyatan dan pertumbuhan ekonomi, serta diarahkan untuk penanggulangan kemiskinan secara berkelanjutan. Khusus untuk belanja bidang pendidikan, mengacu pada Undang-Undang Nomor 20 Tahun 2003 tentang Sistem Pendidikan Nasional, Pasal 49, j.o. Peraturan Pemerintah Nomor 48 Tahun 2008 tentang Pendanaan Pendidikan dan Surat Edaran Menteri Dalam Negeri Nomor 903/2706/SJ tanggal 8 September 2008, bahwa Belanja Pendidikan dialokasikan sebesar 20% dari total Belanja Daerah. Besaran alokasi dana pendidikan 20% tersebut termasuk Belanja Gaji PNS Dinas Pendidikan, Pemuda, dan Olahraga. Untuk anggaran Kesehatan sesuai dengan Undang-Undang Nomor 36 Tahun 2009 tentang Kesehatan sebagaimana telah diubah dengan Undang-Undang Nomor 11 Tahun 2020 pada pasal 171 ayat (2) menyebutkan bahwa alokasi anggaran kesehatan minimal sebesar 10% dari APBD di luar Gaji.
3. Optimalisasi belanja daerah diupayakan untuk mendukung tercapainya tujuan pembangunan secara efisien dan efektif. Belanja daerah disusun atas dasar kebutuhan nyata masyarakat, sesuai strategi pembangunan untuk meningkatkan pelayanan dan kesejahteraan masyarakat yang lebih baik.
4. Optimalisasi belanja daerah untuk pembangunan infrastruktur publik dilakukan melalui kerjasama dengan pihak swasta/pihak ketiga, sesuai ketentuan yang berlaku.
5. Transparansi dan akuntabel setiap pengeluaran belanja dipublikasikan dan dipertanggungjawabkan sesuai dengan ketentuan yang berlaku. Dipublikasikan berarti pula masyarakat mudah dan tidak mendapatkan hambatan dalam mengakses informasi belanja. Pelaporan dan pertanggungjawaban belanja tidak hanya dari aspek administrasi keuangan, tetapi menyangkut pula proses, keluaran, dan hasil.

Struktur belanja dalam APBD sesuai dengan ketentuan Peraturan Pemerintah Nomor 12 Tahun 2019 tentang Pengelolaan Keuangan Daerah, yaitu dibagi atas kelompok Belanja Operasi, Belanja Modal, Belanja Tidak Terduga, dan Belanja Transfer dengan rincian sebagai berikut.

- a. Belanja operasi merupakan belanja yang dianggarkan untuk kegiatan sehari-hari pemerintah daerah yang memberi manfaat jangka pendek.
- b. Belanja modal digunakan untuk menganggarkan pengeluaran yang dilakukan dalam rangka pengadaan aset tetap dan aset lainnya.
- c. Belanja tidak terduga merupakan pengeluaran anggaran atas Beban APBD untuk keperluan darurat termasuk keperluan mendesak yang tidak dapat diprediksi sebelumnya dan pengembalian atas kelebihan pembayaran atas penerimaan daerah tahun-tahun sebelumnya, serta untuk bantuan sosial yang tidak dapat direncanakan sebelumnya.
- d. Belanja transfer merupakan pengeluaran uang dari pemerintah daerah kepada pemerintah daerah lainnya dan/atau dari pemerintah daerah kepada pemerintah desa.

2.2.3 ARAH DAN KEBIJAKAN UMUM BAGIAN PEMBIAYAAN

Penerimaan pembiayaan adalah semua penerimaan yang perlu dibayar kembali baik pada tahun anggaran yang berkenaan maupun pada tahun-tahun anggaran berikutnya. Sumber pembiayaan dapat berasal dari:

1. Sisa lebih perhitungan anggaran tahun anggaran sebelumnya (SILPA) mencakup pelampauan penerimaan PAD, pelampauan penerimaan dana perimbangan, pelampauan penerimaan lain-lain pendapatan daerah yang sah, pelampauan penerimaan pembiayaan, penghematan belanja, kewajiban kepada pihak ketiga sampai dengan akhir tahun belum terselesaikan, dan sisa dana

kegiatan lanjutan;

2. Pencairan dana cadangan digunakan untuk menganggarkan pencairan dana cadangan dari rekening dana cadangan ke Rekening Kas Umum Daerah dalam tahun anggaran berkenaan, dengan jumlah yang dianggarkan sesuai dengan jumlah yang telah ditetapkan dalam peraturan daerah tentang pembentukan dana cadangan berkenaan. Penggunaan atas dana cadangan yang dicairkan dari rekening dana cadangan ke Rekening Kas Umum Daerah sebagaimana dimaksud dalam Pasal 64 ayat (1) dianggarkan dalam belanja langsung perangkat daerah pengguna dana cadangan berkenaan, kecuali diatur tersendiri dalam peraturan perundang-undangan;
3. Hasil penjualan kekayaan daerah yang dipisahkan digunakan antara lain untuk menganggarkan hasil penjualan perusahaan milik daerah/BUMD dan penjualan aset milik pemerintah daerah yang dikerjasamakan dengan pihak ketiga, atau hasil divestasi penyertaan modal pemerintah daerah;
4. Penerimaan pinjaman daerah digunakan untuk menganggarkan penerimaan pinjaman daerah termasuk penerimaan atas penerbitan obligasi daerah yang akan direalisasikan pada tahun anggaran berkenaan;
5. Penerimaan kembali pemberian pinjaman digunakan untuk menganggarkan posisi penerimaan kembali pinjaman yang diberikan kepada pemerintah pusat dan/atau pemerintah daerah lainnya;
6. Penerimaan piutang digunakan untuk menganggarkan penerimaan yang bersumber dari pelunasan piutang pihak ketiga, seperti berupa penerimaan piutang daerah dari pendapatan daerah, pemerintah pusat, pemerintah daerah lain, lembaga keuangan bank, lembaga keuangan bukan bank, dan penerimaan piutang lainnya.

Pengeluaran pembiayaan adalah pengeluaran yang akan diterima kembali baik pada tahun anggaran yang bersangkutan maupun pada tahun-tahun anggaran berikutnya. Pengeluaran pembiayaan dapat berupa Pembayaran Cicilan Pokok Utang yang Jatuh Tempo, Penyertaan Modal, Pembentukan Dana Cadangan, Pemberian Dana Pinjaman, serta Pengeluaran Pembiayaan Lainnya sesuai ketentuan peraturan perundang-undangan.

2.3 INDIKATOR PENCAPAIAN TARGET KINERJA APBD

Penetapan indikator kinerja penyelenggaraan pemerintahan daerah bertujuan untuk memberi panduan dalam pencapaian kinerja tahunan yang ditetapkan menjadi Indikator Kinerja Utama (IKU) maupun Indikator Kinerja Kunci (IKK) pada akhir tahun perencanaan. Di samping juga untuk memberi gambaran tentang ukuran keberhasilan pencapaian pembangunan di daerah Bali dari sisi keberhasilan penyelenggaraan pemerintahan daerah, khususnya dalam memenuhi kinerja pada aspek kesejahteraan, layanan, dan daya saing. Hal ini ditunjukkan dari akumulasi pencapaian indikator *outcome* program pembangunan daerah setiap tahun atau indikator capaian yang bersifat mandiri setiap tahun sehingga kondisi kinerja yang diinginkan dapat dicapai.

Dalam usaha untuk mencapai sasaran nasional, pemerintah pusat sudah menetapkan 7 prioritas nasional dalam Rencana Kerja Pemerintah (RKP) Tahun 2023 sebagai berikut.

1. Memperkuat Ketahanan Ekonomi untuk Pertumbuhan yang Berkualitas dan Berkeadilan.
2. Mengembangkan Wilayah untuk Mengurangi Kesenjangan dan Menjamin Pemerataan.
3. Meningkatkan Sumber Daya Manusia yang Berkualitas dan Berdaya Saing.
4. Revolusi Mental dan Pembangunan Kebudayaan.
5. Memperkuat Infrastruktur untuk Mendukung Pengembangan Ekonomi dan Pelayanan Dasar.

6. Membangun Lingkungan Hidup, Meningkatkan Ketahanan Bencana, dan Perubahan Iklim.
7. Memperkuat Stabilitas Polhukhankam dan Transformasi Pelayanan Publik.

Guna menjaga sinergitas prioritas pembangunan dengan pemerintah pusat dan dalam rangka mencapai tujuan dan sasaran pembangunan daerah, maka Prioritas Pembangunan Daerah Provinsi Bali Tahun 2023 ditetapkan ke dalam 7 (tujuh) prioritas, yaitu :

- Prioritas 1 : Pangan, Sandang, dan Papan
- Prioritas 2 : Kesehatan dan Pendidikan
- Prioritas 3 : Jaminan Sosial dan Ketenagakerjaan
- Prioritas 4 : Adat, Agama, Tradisi, Seni, dan Budaya
- Prioritas 5 : Pariwisata
- Prioritas 6 : Penguatan Infrastruktur
- Prioritas 7 : Tata Kelola Pemerintahan dan Pelayanan Publik

BAB III
IKHTISAR PENCAPAIAN KINERJA KEUANGAN

3.1 IKHTISAR REALISASI PENCAPAIAN TARGET KINERJA KEUANGAN

Pencapaian kinerja keuangan tergambar pada pencapaian/realisasi anggaran pendapatan dan belanja. Berikut disajikan gambaran realisasi APBD tahun anggaran 2023. Target anggaran setelah perubahan sebesar Rp213.080.890.557.00. Capaian bagian belanja sebesar sebesar Rp160.650.025.881,00 atau 75,39% dengan rincian masing-masing komponen belanja, yaitu:

- Belanja Operasi, target anggaran setelah perubahan sebesar Rp211.915.821.907,00 dengan realisasi sebesar Rp160.242.051.881,00 atau 75,62%.
- Belanja Modal, target anggaran setelah perubahan sebesar Rp1.165.068.650,00 dengan realisasi sebesar Rp407.974.000,00 atau 35,02%.

3.2 HAMBATAN DAN KENDALA YANG ADA DALAM PENCAPAIAN TARGET YANG TELAH DITETAPKAN

Dalam pelaksanaan kegiatan Tahun Anggaran 2023 terdapat beberapa kegiatan yang serapan belanjanya dibawah 80%, yaitu:

Kode Rekening	Program/Kegiatan/Sub. Kegiatan	Anggaran Setelah Perubahan	Realisasi	Sisa	Persentase (%)	Keterangan/Penjelasan
4.02.01	PROGRAM PENUNJANG URUSAN PEMERINTAHAN DAERAH PROVINSI					
4.02.01.1.01	Perencanaan, Penganggaran, dan Evaluasi Kinerja Perangkat Daerah	259.779.896	122.926.696	136.853.200	47,32	Penyusunan Dokumen Perencanaan, Penganggaran Sekretariat DPRD Provinsi Bali mengacu pada ketentuan yang berlaku dan disesuaikan dengan kebutuhan OPD
4.02.01.1.01.01	Penyusunan Dokumen Perencanaan Perangkat Daerah					
4.02.01.1.06	Administrasi Umum Perangkat Daerah					Pengelolaan Barang komponen listrik dan penerangan bangunan kantor disesuaikan dengan urgensi kebutuhan, serta mempertimbangkan prinsip efisiensi sesuai Surat Edaran Sekretaris Daerah Provinsi Bali Nomor 5232 Tahun 2023 tentang Pengendalian Pelaksanaan Belanja Daerah pada APBD Semesta Berencana Provinsi Bali Tahun Anggaran 2023
4.02.01.1.06.01	Penyediaan Komponen Instalasi Listrik/Penerangan Bangunan Kantor	132.178.700	88.715.600	43.463.100	67,12	
4.02.01.1.06	Administrasi Umum Perangkat Daerah					Penyediaan peralatan dan perlengkapan kantor disesuaikan dengan kebutuhan, serta memperhatikan Surat Edaran Sekretaris Daerah Provinsi Bali Nomor 5232 Tahun 2023 tentang Pengendalian Pelaksanaan Belanja Daerah pada APBD Semesta Berencana Provinsi Bali Tahun Anggaran 2023
4.02.01.1.06.02	Penyediaan Komponen Instalasi Listrik/Penerangan Bangunan Kantor	964.176.800	759.872.800	204.304.000	78,81	
4.02.01.1.06	Administrasi Umum Perangkat Daerah					Belanja barang cetak memperhatikan urgensi kebutuhan cetak dan mempertimbangkan prinsip efisiensi sesuai Surat Edaran Sekretaris Daerah Provinsi Bali Nomor 5232 Tahun 2023 tentang Pengendalian Pelaksanaan Belanja Daerah pada APBD Semesta Berencana Provinsi Bali Tahun Anggaran 2023
4.02.01.1.06.05	Penyediaan Barang Cetak dan Penggandaan	88.883.500	52.709.950	36.173.550	59,30	

Kode Rekening	Program/Kegiatan/Sub. Kegiatan	Anggaran Setelah Perubahan	Realisasi	Sisa	Persentase (%)	Keterangan/Penjelasan
4.02.01.1.06	Administrasi Umum Perangkat Daerah					Kegiatan Koordinasi dan Konsultasi memperhatikan urgensi kegiatan dan mempertimbangkan prinsip efisiensi dan efektivitas sesuai Surat Edaran Sekretaris Daerah Provinsi Bali Nomor 5232 Tahun 2023 tentang Pengendalian Pelaksanaan Belanja Daerah pada APBD Semesta Berencana Provinsi Bali Tahun Anggaran 2023
4.02.01.1.06.09	Penyelenggaraan Rapat Koordinasi dan Konsultasi SKPD	7.040.499.688	4.187.661.999	2.852.837.689	59,48	
4.02.01.1.08	Penyediaan Jasa Penunjang Urusan Pemerintahan Daerah	13.000.000	10.000.000	3.000.000	76,92	Pelaksanaan kegiatan surat menyurat disesuaikan dengan kebutuhan dan memperhatikan Surat Edaran Sekretaris Daerah Provinsi Bali Nomor 5232 Tahun 2023 tentang Pengendalian Pelaksanaan Belanja Daerah pada APBD Semesta Berencana Provinsi Bali Tahun Anggaran 2023
4.02.01.1.08.01	Penyediaan Jasa Surat Menyurat					
4.02.01.1.08	Penyediaan Jasa Penunjang Urusan Pemerintahan Daerah	900.000.000	589.160.839	310.839.161	65,46	Belanja Tagihan Telpon, Air dan Listrik disesuaikan dengan jumlah pemakaian pada kantor
4.02.01.1.08.02	Penyediaan Jasa Komunikasi, Sumber Daya Air dan Listrik					
4.02.01.1.09	Pemeliharaan Barang Milik Daerah Penunjang Urusan Pemerintahan Daerah	917.391.650	228.287.091	689.104.559	24,88	Kegiatan Rehabilitasi kantor dibatalkan dengan berpedoman pada Surat Edaran Sekretaris Daerah Provinsi Bali Nomor 5232 Tahun 2023 tentang Pengendalian Pelaksanaan Belanja Daerah pada APBD Semesta Berencana Provinsi Bali Tahun Anggaran 2023 dan Surat Edaran Sekretarias Daerah Provinsi Bali Nomor 9005 Tahun 2023 tentang Langkah-Langkah Menghadapi Akhir Tahun Anggaran 2023 dan Persiapan Pelaksanaan APBD Tahun Anggaran 2024
4.02.01.1.09.09	Pemeliharaan/Rehabilitasi Gedung Kantor dan Bangunan Lainnya					
4.02.01.1.09	Pemeliharaan Barang Milik Daerah Penunjang Urusan Pemerintahan Daerah	688.070.000	180.947.900	507.122.100	26,30	Kegiatan Rehabilitasi kantor dibatalkan dengan berpedoman pada Surat Edaran Sekretaris Daerah Provinsi Bali Nomor 5232 Tahun 2023 tentang Pengendalian Pelaksanaan Belanja Daerah pada APBD Semesta Berencana Provinsi Bali Tahun Anggaran 2023 dan Surat Edaran Sekretarias Daerah Provinsi Bali Nomor 9005 Tahun 2023 tentang Langkah-Langkah Menghadapi Akhir Tahun Anggaran 2023 dan Persiapan Pelaksanaan APBD Tahun Anggaran 2024
4.02.01.1.09.10	Pemeliharaan/Rehabilitasi Sarana dan Prasarana Gedung Kantor atau Bangunan Lainnya					

Kode Rekening	Program/Kegiatan/Sub. Kegiatan	Anggaran Setelah Perubahan	Realisasi	Sisa	Persentase (%)	Keterangan/Penjelasan
4.02.01.1.15	Layanan Keuangan dan Kesejahteraan DPRD					
4.02.01.1.15.03	Pelaksanaan <i>Medical Check Up</i> DPRD	262.213.896	147.225.146	114.988.750	56,15	Pelaksanaan <i>medical check up</i> untuk Pimpinan dan Anggota DPRD Provinsi Bali menyesuaikan dengan kebutuhan Pimpinan dan Anggota DPRD Provinsi Bali
4.02.01.1.16	Layanan Administrasi DPRD					
4.02.01.1.16.03	Fasilitasi Rapat Koordinasi dan Konsultasi DPRD	1.726.194.336	1.160.430.692	565.763.644	67,22	Kegiatan Koordinasi dan Konsultasi disesuaikan dengan program/rencana kerja DPRD yang telah ditetapkan dan mempertimbangkan prinsip efisiensi dan efektivitas sesuai Surat Edaran Sekretaris Daerah Provinsi Bali Nomor 5232 Tahun 2023 tentang Pengendalian Pelaksanaan Belanja Daerah pada APBD Semesta Berencana Provinsi Bali Tahun Anggaran 2023
4.02.02	PROGRAM DUKUNGAN PELAKSANAAN TUGAS DAN FUNGSI DPRD					
4.02.02.1.01	Pembentukan Perda dan Peraturan DPRD					
4.02.02.1.01.01	Penyusunan dan Pembahasan Program Pembentukan Peraturan Daerah	1.680.007.792	879.764.748	800.243.044	52,37	Kegiatan Pembentukan Perda dan Peraturan DPRD / Penyusunan dan Pembahasan Program Pembentukan Peraturan Daerah disesuaikan dengan program/rencana kerja DPRD yang telah ditetapkan dengan tetap mempertimbangkan prinsip efektivitas dan efisiensi sesuai Surat Edaran Sekretaris Daerah Provinsi Bali Nomor 5232 Tahun 2023 tentang Pengendalian Pelaksanaan Belanja Daerah pada APBD Semesta Berencana Provinsi Bali Tahun Anggaran 2023
4.02.02.1.01	Pembentukan Perda dan Peraturan DPRD					
4.02.02.1.01.02	Pembahasan Rancangan Perda	12.904.237.688	3.469.380.278	9.434.857.410	26,89	Pembentukan Perda dan Peraturan DPRD / Pembahasan Rancangan Perda disesuaikan dengan program/rencana kerja DPRD dan Jumlah Peraturan Daerah yang disusun oleh pemerintah provinsi bali dengan tetap mempertimbangkan prinsip efektivitas dan efisiensi sesuai Surat Edaran Sekretaris Daerah Provinsi Bali Nomor 5232 Tahun 2023 tentang Pengendalian Pelaksanaan Belanja Daerah pada APBD Semesta Berencana Provinsi Bali Tahun Anggaran 2023

Kode Rekening	Program/Kegiatan/Sub. Kegiatan	Anggaran Setelah Perubahan	Realisasi	Sisa	Persentase (%)	Keterangan/Penjelasan
4.02.02.1.01	Pembentukan Perda dan Peraturan DPRD					
4.02.02.1.01.04	Fasilitasi Penyusunan Naskah Akademik	866.227.792	394.271.038	471.956.754	45,52	Pembentukan Perda dan Peraturan DPRD / Fasilitasi Penyusunan Naskah Akademik disesuaikan dengan program/rencana kerja DPRD dan Jumlah Peraturan Daerah yang disusun oleh pemerintah provinsi bali dengan tetap mempertimbangkan prinsip efektivitas dan efisiensi sesuai Surat Edaran Sekretaris Daerah Provinsi Bali Nomor 5232 Tahun 2023 tentang Pengendalian Pelaksanaan Belanja Daerah pada APBD Semesta Berencana Provinsi Bali Tahun Anggaran 2023
4.02.02.1.02	Pembahasan Kebijakan Anggaran					
4.02.02.1.02.01	Pembahasan KUA dan PPAS	606.124.896	413.151.481	272.973.415	60,22	Pembahasan KUA dan PPAS serta Pembahasan Perubahan KUA dan Perubahan PPAS dilaksanakan secara efektif, efisien, <i>rigid</i> , dan masih dengan memanfaatkan waktu kerja secara optimal dengan sasaran hasil maksimal
4.02.02.1.02	Pembahasan Kebijakan Anggaran					
4.02.02.1.02.02	Pembahasan Perubahan KUA dan Perubahan PPAS	113.410.896	80.149.032	33.261.864	70,67	Pembahasan KUA dan PPAS serta Pembahasan Perubahan KUA dan Perubahan PPAS dilaksanakan secara efektif, efisien, <i>rigid</i> , dan masih dengan memanfaatkan waktu kerja secara optimal dengan sasaran hasil maksimal
4.02.02.1.02	Pembahasan Kebijakan Anggaran					
4.02.02.1.02.03	Pembahasan APBD	1.655.945.896	675.042.304	980.903.592	40,76	Pembahasan APBD 2024 dilaksanakan secara efektif guna mempercepat pelaksanaan anggaran kegiatan yang bersentuhan langsung dengan masyarakat
4.02.02.1.03	Pengawasan Penyelenggaraan Pemerintahan					
4.02.02.1.03.01	Pengawasan Urusan Pemerintahan Bidang Pemerintahan dan Hukum	8.591.439.584	4.949.362.890	3.642.076.694	57,61	Dilaksanakan dengan mempertimbangkan prinsip efektivitas dan efisiensi sesuai Surat Edaran Sekretaris Daerah Provinsi Bali Nomor 5232 Tahun 2023 tentang Pengendalian Pelaksanaan Belanja Daerah pada APBD Semesta Berencana Provinsi Bali Tahun Anggaran 2023
4.02.02.1.03	Pengawasan Penyelenggaraan Pemerintahan					
4.02.02.1.03.02	Pengawasan Urusan Pemerintahan Bidang Infrastruktur	7.939.499.000	3.836.743.608	4.102.755.392	48,32	Dilaksanakan dengan mempertimbangkan prinsip efektivitas dan efisiensi sesuai Surat Edaran Sekretaris Daerah Provinsi Bali Nomor 5232 Tahun 2023 tentang Pengendalian Pelaksanaan Belanja Daerah pada APBD Semesta Berencana Provinsi Bali Tahun Anggaran 2023

Kode Rekening	Program/Kegiatan/Sub. Kegiatan	Anggaran Setelah Perubahan	Realisasi	Sisa	Persentase (%)	Keterangan/Penjelasan
4.02.02.1.03	Pengawasan Penyelenggaraan Pemerintahan					
4.02.02.1.03.03	Pengawasan Urusan Pemerintahan Bidang Kesejahteraan Rakyat	8.243.164.792	3.456.077.439	4.787.087.353	41,93	Dilaksanakan dengan mempertimbangkan prinsip efektivitas dan efisiensi sesuai Surat Edaran Sekretaris Daerah Provinsi Bali Nomor 5232 Tahun 2023 tentang Pengendalian Pelaksanaan Belanja Daerah pada APBD Semesta Berencana Provinsi Bali Tahun Anggaran 2023
4.02.02.1.03	Pengawasan Penyelenggaraan Pemerintahan					
4.02.02.1.03.04	Pengawasan Urusan Pemerintahan Bidang Perekonomian	8.356.584.792	4.644.764.149	3.711.820.643	55,58	Dilaksanakan dengan mempertimbangkan prinsip efektivitas dan efisiensi sesuai Surat Edaran Sekretaris Daerah Provinsi Bali Nomor 5232 Tahun 2023 tentang Pengendalian Pelaksanaan Belanja Daerah pada APBD Semesta Berencana Provinsi Bali Tahun Anggaran 2023
4.02.02.1.04	Peningkatan Kapasitas DPRD					
4.02.02.1.04.02	Pendalaman Tugas DPRD	3.702.612.688	2.612.166.684	1.090.446.004	70,55	Pendalaman Tugas DPRD disesuaikan dengan program/rencana kerja DPRD dan Jumlah Peraturan Daerah yang disusun oleh Pemerintah Provinsi Bali dengan tetap mempertimbangkan prinsip efektivitas dan efisiensi sesuai Surat Edaran Sekretaris Daerah Provinsi Bali Nomor 5232 Tahun 2023 tentang Pengendalian Pelaksanaan Belanja Daerah pada APBD Semesta Berencana Provinsi Bali Tahun Anggaran 2023
4.02.02.1.04	Peningkatan Kapasitas DPRD					
4.02.02.1.04.03	Publikasi dan Dokumentasi Dewan	3.835.057.872	2.309.112.833	1.525.945.039	60,21	Publikasi DPRD disesuaikan dengan kebutuhan dan agenda kegiatan DPRD, serta tetap mempertimbangkan prinsip efektivitas dan efisiensi sesuai Surat Edaran Sekretaris Daerah Provinsi Bali Nomor 5232 Tahun 2023 tentang Pengendalian Pelaksanaan Belanja Daerah pada APBD Semesta Berencana Provinsi Bali Tahun Anggaran 2023
4.02.02.1.04	Peningkatan Kapasitas DPRD					
4.02.02.1.04.07	Penyusunan Program Kerja DPRD	2.441.917.792	1.059.642.784	1.382.275.008	43,39	Dilaksanakan dengan mempertimbangkan prinsip efektivitas dan efisiensi sesuai Surat Edaran Sekretaris Daerah Provinsi Bali Nomor 5232 Tahun 2023 tentang Pengendalian Pelaksanaan Belanja Daerah pada APBD Semesta Berencana Provinsi Bali Tahun Anggaran 2023

Kode Rekening	Program/Kegiatan/Sub. Kegiatan	Anggaran Setelah Perubahan	Realisasi	Sisa	Persentase (%)	Keterangan/Penjelasan
4.02.02.1.05	Penyerapan dan Penghimpunan Aspirasi Masyarakat	3.285.457.792	989.367.192	2.296.090.600	30,11	Dilaksanakan dengan mempertimbangkan prinsip efektivitas dan efisiensi sesuai Surat Edaran Sekretaris Daerah Provinsi Bali Nomor 5232 Tahun 2023 tentang Pengendalian Pelaksanaan Belanja Daerah pada APBD Semesta Berencana Provinsi Bali Tahun Anggaran 2023
4.02.02.1.05.01	Kunjungan Kerja dalam Daerah					
4.02.02.1.05	Penyerapan dan Penghimpunan Aspirasi Masyarakat	2.339.613.000	869.710.794	1.469.902.206	37,17	Penyusunan pokok-pokok pikiran DPRD disesuaikan dengan aspirasi yang dikumpulkan oleh Anggota DPRD melalui kegiatan reses maupun kunjungan daerah pemilihan
4.02.02.1.05.02	Penyusunan Pokok-Pokok Pikiran DPRD					
4.02.02.1.06	Pelaksanaan dan Pengawasan Kode Etik DPRD					
4.02.02.1.06.02	Pengawasan Kode Etik DPRD	1.063.159.792	492.871.272	570.288.520	46,36	Pelaksanaan dan Pengawasan Kode Etik DPRD / Pengawasan Kode Etik DPRD disesuaikan dengan kebutuhan DPRD Provinsi Bali mempertimbangkan prinsip efektivitas dan efisiensi sesuai Surat Edaran Sekretaris Daerah Provinsi Bali Nomor 5232 Tahun 2023 tentang Pengendalian Pelaksanaan Belanja Daerah pada APBD Semesta Berencana Provinsi Bali Tahun Anggaran 2023
4.02.02.1.08	Fasilitasi Tugas DPRD					
4.02.02.1.08.01	Koordinasi dan Konsultasi Pelaksanaan Tugas DPRD	12.440.395.688	5.382.237.093	7.058.158.595	43,26	Penyusunan Laporan Kinerja DPRD disesuaikan dengan kebutuhan DPRD Provinsi Bali mempertimbangkan prinsip efektif dan efisiensi sesuai Surat Edaran Sekretaris Daerah Provinsi Bali Nomor 5232 Tahun 2023 tentang Pengendalian Pelaksanaan Belanja Daerah Pada APBD Semesta Berencana Provinsi Bali Tahun Anggaran 2023
4.02.02.1.08	Fasilitasi Tugas DPRD					
4.02.02.1.08.02	Penyusunan Laporan Kinerja DPRD	734.553.792	494.080.360	240.473.432	67,26	Penyusunan Laporan Kinerja DPRD disesuaikan dengan kebutuhan DPRD Provinsi Bali

3.3 PROSEDUR PENYUSUNAN INFORMASI KINERJA KEUANGAN

Penyusunan informasi kinerja keuangan merupakan bagian dari prosedur penyusunan laporan keuangan. Penyusunan laporan keuangan menggunakan sistem akuntansi yang terdiri dari Sistem Akuntansi SKPD (SA SKPD) yang dilaksanakan pada masing-masing perangkat daerah dan Sistem Akuntansi SKPKD (SA SKPKD) yang dilaksanakan pada SKPKD/PPKD (Badan Pengelola Keuangan dan Aset Daerah Provinsi Bali). Laporan keuangan yang dihasilkan SA SKPD akan dikonsolidasikan dengan laporan keuangan yang dihasilkan SA SKPD sehingga menghasilkan Laporan Keuangan Pemerintah Daerah (LKPD).

Untuk memberi keyakinan atas keandalan informasi keuangan, dalam penyusunan laporan keuangan antara pembukuan Perangkat Daerah dengan PPKD setiap bulannya dan rekonsiliasi antara pembukuan KKPd dengan B IX/rekening koran Kas Umum Daerah.

BAB IV

KEBIJAKAN AKUNTANSI

4.1 ENTITAS AKUNTANSI DAN PELAPORAN KEUANGAN DAERAH

Entitas pelaporan adalah unit pemerintahan yang terdiri dari satu atau lebih entitas akuntansi yang menurut ketentuan peraturan perundang-undangan wajib menyampaikan laporan pertanggungjawaban berupa laporan keuangan.

Entitas akuntansi adalah unit pemerintahan Pengguna Anggaran yang berkewajiban menyelenggarakan akuntansi dan menyusun laporan keuangan untuk digabungkan pada Entitas Pelaporan. Pemerintah Provinsi Bali selaku entitas pelaporan terdiri dari 29 entitas akuntansi yang meliputi 29 Organisasi Perangkat Daerah (OPD) dan 1 OPD yang merangkap menjadi Satuan Kerja Pengelola Keuangan Daerah (SKPKD) yang mempunyai fungsi perbendaharaan. Sehingga pelaporan keuangan Pemerintah Provinsi Bali merupakan konsolidasian dari laporan keuangan entitas-entitas akuntansi tersebut di atas.

4.2 BASIS AKUNTANSI YANG MENDASARI PENYUSUNAN LAPORAN KEUANGAN

Basis akuntansi yang digunakan dalam Laporan Keuangan Pemerintah Provinsi Bali adalah Basis Akrual untuk pengakuan pada Laporan Neraca, Operasional, dan Perubahan Ekuitas. Basis Akrual adalah basis akuntansi yang mengakui pengaruh transaksi dan peristiwa lainnya pada saat transaksi dan peristiwa itu terjadi, tanpa memperhatikan saat kas atau setara kas diterima atau dibayar. Dengan kata lain basis akrual mengakui pendapatan, beban, dan kewajiban pada saat terjadinya transaksi atau pada saat kondisi lingkungan berpengaruh pada keuangan pemerintah daerah.

Basis akrual tercermin pada pendapatan-LO dan beban dalam Laporan Operasional, pengakuan aset, kewajiban, dan ekuitas dana dalam neraca. Basis akrual mengandung arti bahwa pendapatan diakui pada saat hak untuk memperoleh pendapatan telah terpenuhi, walaupun kas belum diterima di Rekening Kas Umum Daerah atau oleh entitas pelaporan dan beban diakui pada saat kewajiban yang mengakibatkan penurunan nilai kekayaan bersih telah terpenuhi, walaupun kas belum dikeluarkan dari Rekening Kas Umum Daerah atau entitas pelaporan.

Dalam hal anggaran disusun dan dilaksanakan berdasar basis kas, maka pemerintah daerah diwajibkan menyusun LRA. Basis Kas adalah basis akuntansi yang mengakui pengaruh transaksi dan peristiwa lainnya pada saat kas atau setara kas diterima atau dibayar. Dengan kata lain, pendapatan dan penerimaan pembiayaan diakui pada saat kas diterima di Rekening Kas Umum Daerah. Demikian pula belanja, transfer, dan pengeluaran pembiayaan diakui pada saat kas dikeluarkan dari Rekening Kas Umum Daerah.

Periode akuntansi yang digunakan adalah jangka waktu satu tahun anggaran dimulai 1 Januari sampai dengan 31 Desember 2023. Periode berkenaan adalah periode akuntansi selama tahun anggaran yang sedang berlangsung.

4.3 BASIS PENGUKURAN YANG MENDASARI PENYUSUNAN LAPORAN KEUANGAN

Pengukuran adalah proses penetapan nilai uang untuk mengakui dan memasukkan setiap pos dalam laporan keuangan. Pengukuran pos-pos dalam laporan keuangan menggunakan nilai perolehan

historis dan dalam mata uang rupiah. Transaksi yang menggunakan mata uang asing dikonversikan terlebih dahulu dan dinyatakan dalam mata uang rupiah.

4.4 RINGKASAN PENERAPAN KEBIJAKAN AKUNTANSI BERKAITAN DENGAN KETENTUAN YANG ADA DALAM STANDAR AKUNTANSI PEMERINTAH SESUAI KEBIJAKAN AKUNTANSI PEMERINTAH DAERAH

Laporan keuangan pemerintah daerah harus menyajikan setiap kegiatan yang diasumsikan dapat dinilai dengan satuan uang, agar memungkinkan dilakukan analisis dan pengukuran dalam akuntansi. Pengukuran adalah proses penetapan nilai uang untuk mengakui dan memasukkan setiap pos dalam laporan keuangan. Secara rinci, kebijakan akuntansi yang diterapkan terkait dengan penyusunan Laporan Keuangan Tahun 2023 adalah sebagai berikut.

4.4.1 KEBIJAKAN AKUNTANSI PELAPORAN KEUANGAN

Laporan Keuangan adalah bentuk pertanggungjawaban pengelolaan keuangan negara/daerah selama suatu periode.

1. Tujuan umum laporan keuangan adalah menyajikan informasi mengenai posisi keuangan, realisasi anggaran, saldo anggaran lebih, arus kas, hasil operasi, dan perubahan ekuitas suatu entitas pelaporan yang bermanfaat bagi para pengguna dalam membuat dan mengevaluasi keputusan mengenai alokasi sumber daya.
2. Secara spesifik, tujuan pelaporan keuangan pemerintah adalah untuk menyajikan informasi yang berguna untuk pengambilan keputusan dan untuk menunjukkan akuntabilitas entitas pelaporan atas sumber daya yang dipercayakan kepadanya, dengan:
 - a. menyediakan informasi mengenai posisi sumber daya ekonomi, kewajiban, dan ekuitas pemerintah daerah;
 - b. menyediakan informasi mengenai perubahan posisi sumber daya ekonomi, kewajiban, dan ekuitas pemerintah daerah;
 - c. menyediakan informasi mengenai sumber, alokasi, dan penggunaan sumber daya ekonomi;
 - d. menyediakan informasi mengenai ketaatan realisasi terhadap anggarannya;
 - e. menyediakan informasi mengenai cara entitas pelaporan mendanai aktivitasnya dan memenuhi kebutuhan kasnya;
 - f. menyediakan informasi mengenai potensi pemerintah daerah untuk membiayai penyelenggaraan kegiatan pemerintahan; dan
 - g. menyediakan informasi yang berguna untuk mengevaluasi kemampuan entitas pelaporan dalam mendanai aktivitasnya.
3. Pelaporan keuangan juga menyajikan informasi bagi pengguna mengenai:
 - a. indikasi apakah sumber daya telah diperoleh dan digunakan sesuai dengan anggaran; dan
 - b. indikasi apakah sumber daya diperoleh dan digunakan sesuai dengan ketentuan, termasuk batas anggaran yang ditetapkan oleh Gubernur dan DPRD.
4. Untuk memenuhi tujuan umum, laporan keuangan menyediakan informasi entitas dalam hal:
 - a. aset;
 - b. kewajiban;
 - c. ekuitas;
 - d. pendapatan-LRA;
 - e. belanja;
 - f. transfer;

- g. pembiayaan;
 - h. saldo anggaran lebih;
 - i. pendapatan-LO;
 - j. beban; dan
 - k. arus kas.
5. Informasi dalam laporan keuangan tersebut relevan untuk memenuhi tujuan sebagaimana yang dinyatakan sebelumnya, namun tidak dapat sepenuhnya memenuhi tujuan tersebut. Informasi tambahan, termasuk laporan non keuangan, dapat dilaporkan bersama-sama dengan laporan keuangan untuk memberikan gambaran yang lebih komprehensif mengenai aktivitas suatu entitas pelaporan selama satu periode.
 6. Entitas pelaporan menyajikan informasi tambahan untuk membantu para pengguna dalam memperkirakan kinerja keuangan entitas dan pengelolaan aset, seperti halnya dalam pembuatan dan evaluasi keputusan mengenai alokasi sumber daya ekonomi. Informasi tambahan ini termasuk rincian mengenai *output* entitas dan *outcomes* dalam bentuk indikator kinerja keuangan, laporan kinerja keuangan, tinjauan program dan laporan lain mengenai pencapaian kinerja keuangan entitas selama periode pelaporan.

4.4.2 KEBIJAKAN AKUNTANSI PENDAPATAN

Pendapatan terdiri dari Pendapatan-LO dan Pendapatan-LRA. Pendapatan-LO adalah hak pemerintah daerah yang diakui sebagai penambah ekuitas dalam periode tahun anggaran yang bersangkutan dan tidak perlu dibayar kembali. Sedangkan pendapatan-LRA adalah semua penerimaan Rekening Kas Umum Daerah yang menambah Saldo Anggaran Lebih dalam periode tahun anggaran yang bersangkutan yang menjadi hak pemerintah dan tidak perlu dibayar kembali oleh pemerintah.

Pendapatan-LO diakui pada saat:

- a. timbulnya hak atas pendapatan, kriteria ini dikenal juga dengan *earned*; atau
- b. pendapatan direalisasi, yaitu adanya aliran masuk sumber daya ekonomi yang sudah diterima pembayaran secara tunai (*realized*).

Pendapatan-LRA menggunakan basis kas sehingga diakui dengan ketentuan:

- a. diterima di Rekening Kas Umum Daerah;
- b. diterima di Kas atau rekening BLUD berdasarkan penerbitan Surat Pengesahan Pendapatan, Belanja, dan Pembiayaan (SP2BP) oleh BUD/Kuasa BUD sesuai Surat Permintaan Pengesahan Pendapatan, Belanja, dan Pembiayaan (SP3BP) yang diajukan oleh BLUD;
- c. adanya menerbitkan SPB oleh BUD/Kuasa BUD sesuai SP2B yang disampaikan Dinas Pendidikan untuk sisa dana BOS di SMAN dan SMKN yang sebelumnya belum diakui sebagai SiLPA; dan
- d. dalam transaksi *online* atau nontunai, dimana wajib pajak atau wajib retribusi membayar melalui transfer, pengakuan pendapatan-LRA diakui sesuai tanggal transfer diterima di RKUD, dan penerbitan SKPD atau SKRD dilakukan sesuai dengan tanggal dalam bukti transfer yang sekaligus digunakan dasar bahwa wajib pajak/wajib retribusi telah memenuhi kewajibannya.

Dengan memperhatikan sumber, sifat, dan prosedur penerimaan atau pendapatan, maka pengakuan pendapatan dapat diklasifikasikan dalam beberapa alternatif:

- a. Pengakuan pendapatan ketika pendapatan didahului dengan adanya penetapan terlebih dahulu, dimana dalam penetapan tersebut terdapat jumlah uang yang harus diserahkan kepada pemerintah daerah. Pendapatan-LO diakui ketika dokumen penetapan beserta kelengkapannya tersebut telah disahkan/ditandatangani oleh pejabat berwenang sehubungan pekerjaan jasa telah dilaksanakan

atau barang telah diserahkan. Pendapatan-LRA diakui ketika pembayaran telah dilakukan dan diterima di kas daerah.

- b. Pengakuan pendapatan pajak yang didahului dengan penghitungan sendiri oleh wajib pajak (*self assessment*) dan dilanjutkan dengan pembayaran oleh wajib pajak berdasarkan perhitungan tersebut. Selanjutnya, dilakukan pemeriksaan terhadap nilai pajak yang dibayar apakah sudah sesuai, kurang, atau lebih bayar untuk kemudian dilakukan penetapan.
 - 1) Pendapatan-LO dan Pendapatan LRA ketika uang diterima di kas daerah dari wajib pajak.
 - 2) Jika saat penelitian/pemeriksaan ditemukan kurang bayar, maka akan diterbitkan surat ketetapan kurang bayar yang akan dijadikan dasar pengakuan pendapatan-LO. Jika ditemukan lebih bayar, maka akan diterbitkan surat ketetapan lebih bayar yang akan dijadikan pengurang pendapatan-LO. Sedangkan pendapatan-LRA diakui ketika uang diterima di kas daerah.
- c. Pengakuan pendapatan pajak yang pembayarannya dilakukan di muka oleh wajib pajak untuk memenuhi kewajiban selama beberapa periode ke depan. Pendapatan-LO diakui ketika periode yang bersangkutan telah terlalui, sedangkan pendapatan-LRA diakui pada saat uang telah diterima.
- d. Pengakuan pendapatan yang tidak perlu ada penetapan terlebih dahulu, maka pengakuan pendapatan-LO dan pengakuan pendapatan-LRA diakui pada saat pembayaran telah diterima di kas daerah.
- e. Jika pada akhir tahun terdapat penerimaan yang masih ada di Bendahara Penerimaan, Bendahara Penerimaan Pembantu, Kasir Penerimaan, atau Juru Pungut, akan dicatat sebagai Kas di Bendahara Penerimaan dan Pendapatan-LO.
- f. Khusus pendapatan-LO pada SKPD yang menerapkan PPK BLUD seperti Rumah Sakit diakui pada saat pasien sudah mendapatkan pelayanan, dengan ketentuan jika pasien menggunakan jaminan kesehatan maka besarnya pendapatan-LO dan piutang disesuaikan dengan hasil verifikasi penjamin sampai batas waktu penerbitan laporan keuangan. Jika laporan keuangan telah diterbitkan, diakui sebagai koreksi surplus (defisit) tahun lalu pada LPE dan akun ekuitas.
- g. Hibah berupa aset nonkas diakui sebagai pendapatan-LO ketika barang/jasa telah diterima disertai dokumen hibah seperti berita acara serah terima barang/jasa atau naskah hibah telah ditandatangani kedua belah pihak, jika dokumen hibah belum ditandatangani cukup diungkapkan dalam CaLK.
- h. Pendapatan Transfer-LO baik dari pemerintah pusat atau pemerintah daerah lainnya diakui bersamaan dengan diterimanya kas pada Rekening Kas Umum Daerah. Pada akhir periode pelaporan, jika kas yang diterima di kas daerah kurang dari yang seharusnya, sesuai penetapan definitif oleh pejabat yang berwenang diakui sebagai Piutang Transfer dan Pendapatan Transfer-LO.
- i. Mutasi aset antar SKPD pada Pemerintah Provinsi Bali tidak diakui sebagai pendapatan- LO, melainkan dicatat sebagai penambah aset dan penambah ekuitas bagi SKPD penerima.

Pengukuran

- a. Pendapatan-LRA diukur dan dicatat berdasarkan asas bruto, yaitu dengan membukukan penerimaan bruto, dan tidak mencatat jumlah netonya (setelah dikompensasikan dengan pengeluaran).
- b. Dalam hal besaran pengurang terhadap pendapatan-LRA bruto (biaya) bersifat variabel terhadap pendapatan dimaksud dan tidak dapat dianggarkan terlebih dahulu dikarenakan proses belum selesai, maka asas bruto dapat dikecualikan.
- c. Pendapatan-LO dilaksanakan berdasarkan asas bruto, yaitu dengan membukukan pendapatan bruto, dan tidak mencatat jumlah netonya (setelah dikompensasikan dengan pengeluaran).

- d. Dalam hal besaran pengurang terhadap pendapatan-LO bruto (biaya) bersifat variabel terhadap pendapatan dimaksud dan tidak dapat diestimasi terlebih dahulu dikarenakan proses belum selesai, maka asas bruto dapat dikecualikan.
- e. Pendapatan hibah dalam mata uang asing diukur dan dicatat pada tanggal transaksi menggunakan kurs tengah Bank Indonesia.
- f. Hibah aset tetap yang tidak diketahui nilainya, diukur dengan menggunakan nilai wajar atau harga taksiran aset sejenis.

4.4.3 KEBIJAKAN AKUNTANSI BEBAN DAN BELANJA

Dalam LRA menyebutnya dengan belanja, sedangkan LO menyebut dengan beban. LRA disusun dan disajikan dengan menggunakan anggaran berbasis kas, sedangkan LO disajikan dengan prinsip akrual yang disusun untuk melengkapi pelaporan dari siklus akuntansi berbasis akrual (*full accrual accounting cycle*).

Beban adalah penurunan manfaat ekonomi atau potensi jasa dalam periode pelaporan yang menurunkan ekuitas, yang dapat berupa pengeluaran atau konsumsi aset atau timbulnya kewajiban. Beban dapat diartikan juga sebagai kewajiban pemerintah yang diakui sebagai pengurang nilai kekayaan bersih. Sedangkan belanja merupakan semua pengeluaran oleh Bendahara Umum Daerah yang mengurangi Saldo Anggaran Lebih dalam periode tahun anggaran bersangkutan yang tidak akan diperoleh pembayarannya kembali oleh pemerintah.

Beban dan belanja diklasifikasikan menurut:

- a. Klasifikasi ekonomi untuk pemerintah daerah berdasarkan jenis beban terdiri dari beban pegawai, beban barang dan jasa, beban bunga, beban subsidi, beban hibah, beban bantuan sosial, beban penyisihan piutang, beban penyusutan dan amortisasi, beban transfer, dan beban lain-lain seperti beban tidak terduga.
- b. Klasifikasi ekonomi adalah pengelompokan belanja yang didasarkan pada jenis belanja untuk melaksanakan suatu aktivitas. Klasifikasi ekonomi meliputi belanja pegawai, belanja barang dan jasa, belanja bunga, subsidi, hibah, bantuan sosial, belanja modal, dan belanja tidak terduga.
- c. Klasifikasi beban dan belanja berdasarkan organisasi adalah klasifikasi berdasarkan unit organisasi pengguna anggaran. Untuk pemerintah daerah, belanja Sekretariat DPRD, belanja Sekretariat Daerah, belanja dinas Pemerintah Provinsi dan lembaga teknis daerah.

Beban diakui pada saat:

- a. Timbulnya kewajiban
Saat timbulnya kewajiban adalah saat terjadinya peralihan hak dari pihak lain ke pemerintah tanpa diikuti keluarnya kas dari Rekening Kas Umum Daerah atau kas di Bendahara Pengeluaran.
- b. Terjadinya konsumsi aset
Terjadinya konsumsi aset adalah saat pengeluaran kas kepada pihak lain yang tidak didahului timbulnya kewajiban dan/atau konsumsi aset nonkas dalam kegiatan operasional pemerintah, seperti pemakaian persediaan.
- c. Terjadinya penurunan manfaat ekonomi atau potensi jasa
Terjadinya penurunan manfaat ekonomi atau potensi jasa terjadi pada saat penurunan nilai aset sehubungan dengan penggunaan aset bersangkutan/berlalu waktu. Contohnya adalah penyisihan, penyusutan, dan amortisasi. Pengeluaran yang memberikan manfaat lebih dari satu periode pelaporan atau memberikan manfaat melewati akhir periode pelaporan diakui sebagai beban

yang menjadi kewajiban periode pelaporan berdasarkan alokasi sistematis, dan sisa pengeluaran yang belum dibebankan pada periode pelaporan diakui sebagai Belanja Dibayar di Muka.

Belanja diakui pada saat:

- a. Terjadinya pengeluaran dari Rekening Kas Umum Daerah berdasarkan SP2D untuk pembayaran dengan mekanisme langsung (LS).
- b. Khusus pengeluaran melalui bendahara pengeluaran (uang persediaan), pengakuannya terjadi pada saat pertanggungjawaban pengeluaran disahkan oleh pengguna anggaran dan penerbitan SP2D atas pemakaian uang persediaan (UP) atau diterimanya SPJ Fungsional oleh BUD/Kuasa BUD.
- c. Belanja yang tidak melalui Rekening Kas Umum Daerah seperti belanja yang bersumber dari Dana BLUD diakui sebagai belanja berdasarkan penerbitan SP2BP oleh BUD/Kuasa BUD sesuai SP3BP yang diajukan oleh PA/KPA.
- d. Belanja yang bersumber dari Sisa Dana BOS pada Sadikmen Negeri dan Sadiksus Negeri yang belum dilaporkan sebagai SiLPA, diakui sebagai belanja berdasarkan SPB yang diterbitkan oleh BUD/Kuasa BUD sesuai SP2B yang diajukan oleh Kepala Dinas Pendidikan.
- e. Belanja yang bersumber dari Hibah Dana BOS kepada Kabupaten/Kota untuk Sadikdas Negeri diakui berdasarkan Surat Pengesahan Belanja Hibah Dana BOS (SPB Hibah Dana BOS) yang diterbitkan oleh BUD berdasarkan informasi penerimaan Dana BOS yang diterima oleh PPKD dari PKD Kabupaten/Kota.
- f. Penyaluran hibah Dana BOS kepada Satdikmen swasta, Satdiksus swasta, dan Satdikdas swasta diakui berdasarkan Surat Pengesahan Belanja Hibah Dana BOS (SPB Hibah Dana BOS) yang diterbitkan oleh BUD berdasarkan informasi penerimaan Hibah Dana BOS dari Keuangan melalui KPPN kepada PPKD selaku BUD berupa notifikasi secara elektronik.

Pengukuran

Beban diukur dan dicatat sebesar beban yang terjadi selama periode pelaporan baik yang telah dibayar, telah menimbulkan kewajiban, maupun melalui perhitungan akuntansi atas penyisihan piutang tak tertagih, penyusutan aset tetap selain tanah, dan amortisasi aset tidak berwujud.

Belanja diukur berdasarkan jumlah pengeluaran kas yang keluar dari Rekening Kas Umum Daerah untuk pembayaran dengan mekanisme LS dan/atau rekening Bendahara Pengeluaran untuk pembayaran menggunakan UP setelah mendapatkan pengesahan dari fungsi perbendaharaan, serta nilai pengesahan belanja yang diterbitkan BUD/Kuasa BUD terhadap belanja yang tidak melalui RKUD.

Penilaian

Beban dinilai sebesar akumulasi beban yang terjadi selama satu periode pelaporan dan disajikan pada laporan operasional sesuai dengan klasifikasi ekonomi (*line item*).

Belanja dinilai sebesar nilai tercatat dan disajikan pada laporan realisasi anggaran berdasarkan Belanja Operasi, Belanja Modal, Belanja Tidak Tertuga, dan Belanja Transfer.

4.4.4 KEBIJAKAN AKUNTANSI TRANSFER

Transfer adalah penerimaan atau pengeluaran uang oleh suatu entitas pelaporan dari/kepada entitas pelaporan lain, termasuk dana perimbangan dan dana bagi hasil.

- a. Transfer masuk adalah penerimaan uang dari entitas pelaporan lain, misalnya penerimaan dana perimbangan dari pemerintah pusat dan dana bagi hasil dari pemerintah provinsi.
- b. Transfer keluar adalah pengeluaran uang dari entitas pelaporan ke entitas pelaporan lain, seperti pengeluaran dana perimbangan oleh pemerintah pusat dan dana bagi hasil oleh pemerintah daerah, serta bantuan keuangan.

Pengakuan

- a. Pendapatan Transfer-LO dan Pendapatan Transfer-LRA diakui pada saat diterimanya transfer di Rekening Kas Umum Daerah.
- b. Beban transfer dan belanja transfer diakui pada saat keluar dari kas daerah berdasarkan Keputusan Kepala Daerah atau dokumen lainnya.
- c. Jika sampai akhir tahun anggaran jumlah yang ditransfer dari kas daerah lebih kecil dari penetapan transfer maka kekurangannya diakui sebagai utang transfer dan diperhitungkan sebagai penambah beban transfer.
- d. Jika sampai akhir tahun anggaran jumlah yang ditransfer dari kas daerah lebih besar dari penetapan transfer masuk berdasarkan Keputusan Gubernur, maka diakui sebagai piutang kelebihan transfer dan diperhitungkan sebagai pengurang beban transfer.

Pengukuran

- a. Pendapatan Transfer-LO dan Pendapatan Transfer-LRA diukur dan dicatat berdasarkan jumlah uang yang diterima di Rekening Kas Umum Daerah ditambah sisa hak tagih kepada pemberi transfer berdasarkan penetapan pemberi transfer untuk Pendapatan Transfer-LO.
- b. Beban Transfer atau Belanja Transfer diukur dan dicatat berdasarkan pengeluaran kas yang keluar dari Rekening Kas Umum Daerah ditambah sisa kewajiban kepada penerima transfer berdasarkan penetapan pemberi transfer untuk beban transfer.

4.4.5 KEBIJAKAN AKUNTANSI PEMBIAYAAN

Pembiayaan (*financing*) adalah seluruh transaksi keuangan pemerintah, baik penerimaan maupun pengeluaran, yang perlu dibayar atau akan diterima kembali, yang dalam penganggaran pemerintah terutama dimaksudkan untuk menutup defisit dan/atau memanfaatkan surplus anggaran.

Penerimaan pembiayaan antara lain dapat berasal dari pinjaman dan hasil divestasi. Sementara pengeluaran pembiayaan antara lain digunakan untuk pembayaran kembali pokok pinjaman, pemberian pinjaman kepada entitas lain, dan penyertaan modal oleh pemerintah.

Pengakuan

- a. Penerimaan pembiayaan diakui pada saat diterima pada Rekening Kas Umum Daerah.
- b. Pengeluaran pembiayaan diakui pada saat dikeluarkan dari Rekening Kas Umum Daerah.

Pengukuran

- a. Pengukuran pembiayaan menggunakan mata uang rupiah berdasarkan nilai sekarang kas yang diterima atau yang akan diterima oleh nilai sekarang, kas yang dikeluarkan atau yang akan dikeluarkan.
- b. Pembiayaan yang diukur dengan mata uang asing dikonversi ke mata uang rupiah berdasarkan nilai tukar (kurs tengah Bank Indonesia) pada tanggal transaksi pembiayaan.

4.4.6 KEBIJAKAN AKUNTANSI KAS DAN SETARA KAS

Kas sebagai uang tunai dan saldo simpanan di bank yang setiap saat dapat digunakan untuk membiayai kegiatan pemerintah daerah yang sangat likuid yang siap dijabarkan/dicairkan menjadi kas, serta bebas dari risiko perubahan nilai yang signifikan. Kas juga meliputi seluruh UP yang wajib dipertanggungjawabkan dan disajikan dalam neraca. Saldo simpanan di bank yang setiap saat dapat ditarik atau digunakan untuk melakukan pembayaran.

Kas dan setara kas pada pemerintah daerah mencakup kas yang dikuasai, dikelola, dan di bawah tanggung jawab Bendahara Umum Daerah (BUD), serta kas yang dikuasai, dikelola, dan di bawah

tanggung jawab selain BUD, misalnya bendahara pengeluaran. Kas dan setara kas yang dikuasai dan di bawah tanggung jawab BUD terdiri dari:

- a. saldo Rekening Kas Umum Daerah, yaitu saldo rekening-rekening pada bank yang ditentukan oleh kepala daerah untuk menampung penerimaan dan pengeluaran; dan
- b. setara kas, antara lain berupa surat utang negara (SUN) atau obligasi dan deposito kurang dari 3 bulan, yang dikelola oleh BUD.

Pengukuran

Kas dicatat sebesar nilai nominal. Nilai nominal artinya disajikan sebesar nilai rupiahnya. Apabila terdapat kas dalam bentuk valuta asing, dikonversi menjadi rupiah menggunakan kurs tengah bank sentral pada tanggal neraca. Apabila timbul selisih penjabaran mata uang asing antara tanggal transaksi dan tanggal penukaran dicatat sebagai kenaikan atau penurunan ekuitas periode berjalan.

4.4.7 **KEBIJAKAN AKUNTANSI PIUTANG**

Piutang salah satu aset yang cukup penting bagi pemerintah daerah, baik dari sudut pandang potensi kemanfaatannya maupun dari sudut pandang akuntabilitasnya. Piutang adalah hak pemerintah untuk menerima pembayaran dari entitas lain termasuk wajib pajak/bayar atas kegiatan yang dilaksanakan oleh pemerintah.

Penyisihan piutang tak tertagih adalah taksiran nilai piutang yang kemungkinan tidak dapat diterima pembayarannya di masa akan datang dari seseorang dan/atau korporasi dan/atau entitas lain. Nilai penyisihan piutang tak tertagih tidak bersifat akumulatif tetapi diterapkan setiap akhir periode anggaran sesuai perkembangan kualitas piutang.

Penilaian kualitas piutang untuk penyisihan piutang tak tertagih dihitung berdasarkan kualitas umur piutang, jenis/karakteristik piutang, dan diterapkan dengan melakukan modifikasi tertentu tergantung kondisi dari debitemnya. Mekanisme perhitungan dan penyisihan saldo piutang yang mungkin tidak dapat ditagih, merupakan upaya untuk menilai kualitas piutang.

Klasifikasi

Piutang dilihat dari sisi peristiwa yang menyebabkan timbulnya piutang dibagi atas:

- a. Pungutan
 1. Piutang Pajak Daerah;
 2. Piutang Retribusi Daerah ;
 3. Piutang Hasil Pengelolaan Kekayaan Daerah yang Dipisahkan; dan
 4. Piutang Lain-lain Pendapatan Asli Daerah.
- b. Perikatan
 1. Pemberian Pinjaman;
 2. Penjualan;
 3. Kemitraan; dan
 4. Pemberian fasilitas.
- c. Transfer antar Pemerintahan
 1. Piutang Dana Bagi Hasil (DBH), pajak dan sumber daya alam dihitung berdasarkan realisasi penerimaan pajak dan penerimaan hasil sumber daya alam yang menjadi hak daerah yang belum ditransfer. Nilai definitif jumlah yang menjadi hak daerah pada umumnya ditetapkan menjelang berakhirnya suatu tahun anggaran. Apabila alokasi definitif menurut Surat Keputusan Menteri Keuangan telah ditetapkan, tetapi masih ada hak daerah yang belum dibayarkan sampai dengan

akhir tahun anggaran, maka jumlah tersebut dicatat sebagai Piutang DBH oleh pemerintah daerah yang bersangkutan.

2. Piutang Dana Alokasi Umum (DAU), diakui apabila akhir tahun anggaran masih ada jumlah yang belum ditransfer, yaitu merupakan perbedaan antara total alokasi DAU menurut Peraturan Presiden dengan realisasi pembayarannya dalam satu tahun anggaran. Perbedaan tersebut dapat dicatat sebagai hak tagih atau piutang oleh pemerintah daerah yang bersangkutan, apabila pemerintah pusat mengakuinya serta menerbitkan suatu dokumen yang sah untuk itu.
 3. Piutang Dana Alokasi Khusus (DAK), diakui pada saat pemerintah daerah telah mengirim klaim pembayaran yang telah diverifikasi oleh pemerintah pusat dan telah ditetapkan jumlah definitifnya, tetapi pemerintah pusat belum melakukan pembayaran. Jumlah piutang yang diakui oleh pemerintah daerah adalah sebesar jumlah klaim yang belum ditransfer oleh pemerintah pusat.
 4. Piutang Transfer Lainnya,
 - a. dalam hal penyaluran tidak memerlukan persyaratan, apabila sampai dengan akhir tahun pemerintah pusat belum menyalurkan seluruh pembayarannya, sisa yang belum ditransfer akan menjadi hak tagih atau piutang bagi daerah penerima; dan
 - b. dalam hal pencairan dana diperlukan persyaratan, misalnya tingkat penyelesaian pekerjaan tertentu, maka timbulnya hak tagih pada saat persyaratan sudah dipenuhi, tetapi belum dilaksanakan pembayarannya oleh pemerintah pusat.
 5. Piutang Bagi Hasil, dari provinsi dihitung berdasarkan hasil realisasi pajak dan hasil sumber daya alam yang menjadi bagian daerah yang belum dibayar. Nilai definitif jumlah yang menjadi bagian pemerintah daerah pada umumnya ditetapkan menjelang berakhirnya tahun anggaran. Secara normal tidak terjadi piutang apabila seluruh hak bagi hasil telah ditransfer.
 6. Piutang Transfer Antar Daerah, dapat terjadi jika terdapat perjanjian antar daerah atau peraturan/ketentuan yang mengakibatkan adanya transfer antar daerah. Piutang transfer antar daerah dihitung berdasarkan hasil realisasi pendapatan yang bersangkutan yang menjadi hak/bagian daerah penerima yang belum dibayar. Apabila jumlah/nilai definitif menurut Surat Keputusan Kepala Daerah yang menjadi hak daerah penerima belum dibayar sampai dengan akhir periode laporan, maka jumlah yang belum dibayar tersebut dapat diakui sebagai hak tagih bagi pemerintah daerah penerima yang bersangkutan.
 7. Piutang Kelebihan Transfer, terjadi apabila dalam suatu tahun anggaran ada kelebihan transfer. Apabila suatu entitas mengalami kelebihan transfer, maka entitas tersebut wajib mengembalikan kelebihan transfer yang telah diterimanya.
- d. Tuntutan Ganti Kerugian Daerah
- a. Piutang yang timbul akibat Tuntutan Ganti Kerugian Daerah terhadap Pegawai Negeri bukan Bendahara;
 - b. Piutang yang timbul akibat Tuntutan Ganti Kerugian Daerah terhadap Bendahara.
- Pengakuan Piutang atas Tuntutan Ganti Kerugian Daerah, adalah sebagai berikut:
- 1) Peristiwa yang menimbulkan hak tagih berkaitan dengan Tuntutan Perbendaharaan atau Tuntutan Ganti Rugi (TP/TGR), harus didukung dengan bukti SK Pembebanan/SKP2K/SKTJM/ Dokumen yang dipersamakan, yang menunjukkan bahwa penyelesaian atas TP/TGR dilakukan dengan cara damai (di luar pengadilan).
 - 2) SK Pembebanan/SKP2K/SKTJM/Dokumen yang dipersamakan merupakan surat keterangan tentang pengakuan bahwa kerugian tersebut menjadi tanggung jawab seseorang dan bersedia mengganti kerugian tersebut.

- 3) Apabila penyelesaian TP/TGR tersebut dilaksanakan melalui jalur pengadilan, pengakuan piutang baru dilakukan setelah ada surat ketetapan yang telah diterbitkan oleh instansi yang berwenang.

Pengakuan

Piutang diakui saat timbul klaim/hak untuk menagih uang atau manfaat ekonomi lainnya kepada entitas lain. Piutang dapat diakui ketika:

- a. diterbitkan surat ketetapan/dokumen yang sah; atau
- b. telah diterbitkan surat penagihan dan telah dilaksanakan penagihan; atau
- c. belum dilunasi sampai dengan akhir periode pelaporan.

Peristiwa-peristiwa yang menimbulkan hak tagih yaitu peristiwa yang timbul dari pemberian pinjaman, penjualan, kemitraan, dan pemberian fasilitas/jasa, diakui sebagai piutang dan dicatat sebagai aset di neraca, apabila memenuhi kriteria:

- a. harus didukung dengan naskah perjanjian yang menyatakan hak dan kewajiban secara jelas;
- b. jumlah piutang dapat diukur;
- c. telah diterbitkan surat penagihan dan telah dilaksanakan penagihan; dan
- d. belum dilunasi sampai dengan akhir periode pelaporan.

Pengukuran

Pengukuran piutang pendapatan adalah sebagai berikut:

- a. disajikan sebesar nilai yang belum dilunasi sampai dengan tanggal pelaporan dari setiap tagihan yang ditetapkan berdasarkan surat ketetapan kurang bayar yang diterbitkan; atau
- b. disajikan sebesar nilai yang belum dilunasi sampai dengan tanggal pelaporan dari setiap tagihan yang telah ditetapkan terutang oleh Pengadilan Pajak untuk Wajib Pajak (WP) yang mengajukan banding; atau
- c. disajikan sebesar nilai yang belum dilunasi sampai dengan tanggal pelaporan dari setiap tagihan yang masih proses banding atas keberatan dan belum ditetapkan oleh Majelis Tuntutan Ganti Rugi.

Piutang pendapatan diakui setelah diterbitkan surat tagihan dan dicatat sebesar nilai nominal yang tercantum dalam tagihan.

Pengukuran atas peristiwa-peristiwa yang menimbulkan piutang yang berasal dari perikatan adalah sebagai berikut.

- a. Pemberian pinjaman

Piutang pemberian pinjaman dinilai dengan jumlah yang dikeluarkan dari kas daerah dan/atau apabila berupa barang/jasa harus dinilai dengan nilai wajar pada tanggal pelaporan atas barang/jasa tersebut.

Apabila dalam naskah perjanjian pinjaman diatur mengenai kewajiban bunga, denda, *commitment fee*, dan/atau biaya-biaya pinjaman lainnya, maka pada akhir periode pelaporan harus diakui adanya bunga, denda, *commitment fee*, dan/atau biaya lainnya pada periode berjalan yang terutang (belum dibayar) di akhir periode pelaporan.

- b. Penjualan

Piutang dari penjualan diakui sebesar nilai sesuai naskah perjanjian penjualan yang terutang (belum dibayar) pada akhir periode pelaporan. Apabila dalam perjanjian dipersyaratkan adanya potongan pembayaran, maka nilai piutang harus dicatat sebesar nilai bersihnya.

- c. Kemitraan

Piutang yang timbul diakui berdasarkan ketentuan-ketentuan yang dipersyaratkan dalam naskah perjanjian kemitraan.

- d. Pemberian fasilitas/jasa

Piutang yang timbul diakui berdasarkan fasilitas atau jasa yang telah diberikan oleh pemerintah pada akhir periode pelaporan, dikurangi dengan pembayaran atau uang muka yang telah diterima.

Pengukuran piutang transfer adalah sebagai berikut:

- a. Dana Bagi Hasil disajikan sebesar nilai yang belum diterima sampai dengan tanggal pelaporan dari setiap tagihan yang ditetapkan berdasarkan ketentuan transfer yang berlaku;
- b. Dana Alokasi Umum sebesar jumlah yang belum diterima, dalam hal terdapat kekurangan transfer DAU dari pemerintah pusat ke pemerintah daerah; dan
- c. Dana Alokasi Khusus, disajikan sebesar klaim yang telah diverifikasi dan disetujui oleh pemerintah pusat.

Pengukuran piutang ganti rugi berdasarkan pengakuan yang dikemukakan di atas, dilakukan sebagai berikut:

- a. Disajikan sebagai aset lancar sebesar nilai yang jatuh tempo dalam tahun berjalan dan yang akan ditagih dalam 12 bulan ke depan berdasarkan surat ketentuan penyelesaian yang telah ditetapkan;
- b. Disajikan sebagai aset lainnya terhadap nilai yang akan dilunasi di atas 12 bulan berikutnya.

Pengakuan berikutnya (*subsequent measurement*) terhadap pengakuan awal

Piutang disajikan berdasarkan nilai nominal tagihan yang belum dilunasi tersebut dikurangi penyisihan kerugian piutang tidak tertagih. Apabila terjadi kondisi yang memungkinkan penghapusan piutang maka masing-masing jenis piutang disajikan setelah dikurangi piutang yang dihapuskan.

Penilaian

Piutang disajikan sebesar nilai bersih yang dapat direalisasikan (*net realizable value*). Nilai bersih yang dapat direalisasikan adalah selisih antara nilai nominal piutang dengan penyisihan piutang.

Penilaian kualitas piutang dilakukan dengan mempertimbangkan jatuh tempo/umur piutang dan perkembangan upaya penagihan yang dilakukan oleh pemerintah daerah. Kualitas piutang didasarkan pada kondisi piutang pada tanggal pelaporan. Kualitas piutang sebagai dasar yang digunakan untuk menghitung penyisihan piutang, ditetapkan sebesar:

- a. Kualitas Lancar sebesar 0,5%;
- b. Kualitas Kurang Lancar sebesar 10% dari piutang kualitas kurang lancar setelah dikurangi dengan nilai agunan atau nilai barang sitaan (jika ada);
- c. Kualitas Diragukan sebesar 50% dari piutang dengan kualitas diragukan setelah dikurangi dengan nilai agunan atau nilai barang sitaan (jika ada); dan
- d. Kualitas Macet 100% dari piutang dengan kualitas macet setelah dikurangi dengan nilai agunan atau nilai barang sitaan (jika ada).

Penyisihan dilakukan setiap bulan, tetapi pada akhir tahun baru dibebankan. Pencatatan transaksi penyisihan piutang dilakukan pada akhir periode pelaporan, apabila masih terdapat saldo piutang, maka dihitung nilai penyisihan piutang tidak tertagih sesuai dengan kualitas piutangnya.

4.4.8 KEBIJAKAN AKUNTANSI PERSEDIAAN

Persediaan adalah aset lancar dalam bentuk barang atau perlengkapan yang dimaksudkan untuk mendukung kegiatan operasional pemerintah daerah, dan barang-barang yang dimaksudkan untuk dijual dan/atau diserahkan dalam rangka pelayanan kepada masyarakat.

Persediaan merupakan aset yang berupa:

- a. Barang Pakai Habis

Digunakan untuk mencatat aset lancar dalam bentuk bahan, suku cadang, alat/bahan untuk kegiatan kantor, obat-obatan, persediaan untuk dijual/diserahkan, persediaan untuk tujuan strategis/berjaga-jaga, natura dan pakan, persediaan penelitian, persediaan dalam proses.

b. Barang Tak Habis Pakai

Digunakan untuk mencatat barang tak habis pakai dalam bentuk komponen pipa.

c. Barang Bekas Dipakai

Digunakan untuk mencatat barang bekas dipakai dalam bentuk komponen bekas dan pipa bekas.

Penyajian barang persediaan sebagai bagian dari aset lancar, sedangkan persediaan yang rusak atau kadaluarsa (*expired*) namun belum dihapuskan disajikan dalam aset lain-lain didukung dengan Berita Acara Reklasifikasi, serta selanjutnya diusulkan penghapusan dengan Keputusan Gubernur.

Persediaan diakui pada saat:

- a. Pada saat potensi manfaat ekonomi masa depan diperoleh pemerintah daerah dan mempunyai nilai atau biaya yang dapat diukur dengan andal; dan
- b. Pada saat diterima atau hak kepemilikannya dan/atau penguasaannya berpindah.

Persediaan dicatat dengan metode perpetual atau metode periodik.

a. Metode Perpetual

Dalam metode perpetual, fungsi akuntansi selalu memutakhirkan nilai persediaan setiap ada persediaan yang masuk maupun keluar. Metode ini digunakan untuk jenis persediaan yang berkaitan dengan operasional utama OPD dan membutuhkan pengendalian yang kuat, seperti persediaan obat-obatan di rumah sakit dan bahan material untuk pemeliharaan aset tetap di dinas PU. Dalam metode perpetual, pengukuran pemakaian barang persediaan dihitung berdasarkan pencatatan jumlah unit yang dipakai dikalikan dengan nilai per unit sesuai metode penilaian yang digunakan dengan kewajiban melakukan perhitungan fisik (*stock opname*) pada setiap akhir periode pelaporan.

b. Metode Periodik

Dalam metode periodik, fungsi akuntansi tidak langsung memutakhirkan nilai persediaan ketika terjadi pemakaian. Jumlah persediaan akhir diketahui dengan melakukan perhitungan fisik (*stock opname*) pada akhir periode. Pada akhir periode inilah dibuat jurnal penyesuaian untuk mengkinikan nilai persediaan. Metode ini dapat digunakan untuk persediaan yang sifatnya sebagai pendukung kegiatan OPD, seperti persediaan ATK. Dalam metode ini, pengukuran pemakaian persediaan dihitung berdasarkan inventarisasi fisik, yaitu dengan cara saldo awal persediaan ditambah pembelian atau perolehan persediaan, dikurangi dengan saldo akhir persediaan, dan dikalikan nilai persediaan sesuai dengan metode penilaian yang digunakan.

4.4.9 KEBIJAKAN AKUNTANSI INVESTASI

Investasi merupakan aset yang dimaksudkan untuk memperoleh manfaat ekonomi seperti bunga, dividen dan royalti, atau manfaat sosial, sehingga dapat meningkatkan kemampuan pemerintah daerah dalam rangka pelayanan kepada masyarakat. Investasi merupakan instrumen yang dapat digunakan oleh pemerintah daerah untuk memanfaatkan surplus anggaran untuk memperoleh pendapatan dalam jangka panjang dan memanfaatkan dana yang belum digunakan untuk investasi jangka pendek dalam rangka manajemen kas.

Investasi dikategorisasi berdasarkan jangka waktunya, antara lain:

a. Investasi Jangka Pendek

Investasi jangka pendek merupakan investasi yang memiliki karakteristik dapat segera diperjualbelikan/dicairkan dalam waktu 3 bulan sampai dengan 12 bulan sejak tanggal pelaporan.

b. Investasi Jangka Panjang

Investasi jangka panjang merupakan investasi yang pencairannya memiliki jangka waktu lebih dari 12 bulan. Investasi jangka panjang dibagi menurut sifatnya, yaitu:

- 1) Investasi Jangka Panjang Nonpermanen merupakan investasi jangka panjang yang dimaksudkan untuk dimiliki secara tidak berkelanjutan atau suatu waktu akan dijual atau ditarik kembali; dan
- 2) Investasi Jangka Panjang Permanen merupakan investasi jangka panjang yang dimaksudkan untuk dimiliki secara berkelanjutan atau tidak untuk diperjualbelikan atau ditarik kembali.

Pengukuran

Pengukuran investasi untuk masing-masing jenis adalah sebagai berikut.

a. Pengukuran Investasi Jangka Pendek:

- 1) Investasi dalam bentuk Surat Berharga:
 - a) Apabila terdapat nilai perolehan, maka dicatat sebesar biaya perolehan yang di dalamnya mencakup harga investasi, komisi, jasa bank, dan biaya lainnya.
 - b) Apabila tidak terdapat biaya perolehan, maka dicatat sebesar nilai wajar atau harga pasarnya.
- 2) Investasi dalam bentuk nonsaham dicatat sebesar nilai nominalnya, misalnya deposito berjangka waktu 6 bulan.

b. Pengukuran investasi jangka panjang:

- 1) Investasi permanen dicatat sebesar biaya perolehannya meliputi harga transaksi investasi berkenaan ditambah biaya lain yang timbul dalam rangka perolehan investasi berkenaan.
- 2) Investasi nonpermanen:
 - a) investasi yang dimaksudkan tidak untuk dimiliki berkelanjutan, dinilai sebesar nilai perolehannya;
 - b) investasi dalam bentuk dana talangan untuk penyehatan perbankan yang akan segera dicairkan dinilai sebesar nilai bersih yang dapat direalisasikan; dan
 - c) penanaman modal di proyek-proyek pembangunan pemerintah daerah (seperti proyek PIR) dinilai sebesar biaya pembangunan, termasuk biaya yang dikeluarkan untuk perencanaan dan biaya lain yang dikeluarkan dalam rangka penyelesaian proyek sampai proyek tersebut diserahkan ke pihak ketiga.
- 3) Investasi nonpermanen dalam bentuk dana bergulir dinilai:
 - a) Dana bergulir dengan kelola sendiri:
 - (1) Kualitas lancar dapat ditentukan dengan kriteria:
 - (a) Umur dana bergulir sampai dengan 1 tahun; dan/atau
 - (b) Masih dalam tenggang waktu jatuh tempo; dan/atau
 - (c) Penerima dana menyetujui hasil pemeriksaan; dan/atau
 - (d) Penerima dana kooperatif.
 - (2) Kualitas kurang lancar, dapat ditentukan dengan kriteria:
 - (a) Umur dana bergulir lebih dari 1 tahun sampai dengan 3 tahun; dan/atau
 - (b) Penerima dana dalam jangka waktu 1 bulan terhitung sejak tanggal Surat Tagihan Pertama belum melakukan pelunasan; dan/atau
 - (c) Penerima dana kurang kooperatif dalam pemeriksaan; dan/atau
 - (d) Penerima dana menyetujui sebagian hasil pemeriksaan.
 - (3) Kualitas diragukan, dapat ditentukan dengan kriteria:
 - (a) Umur dana bergulir lebih dari 3 sampai dengan 5 tahun; dan/atau
 - (b) Penerima dana dalam jangka waktu 1 bulan terhitung sejak tanggal Surat Tagihan Kedua belum melakukan pelunasan; dan/atau

- (c) Penerima dana tidak kooperatif dalam pemeriksaan; dan/atau
 - (d) Penerima dana tidak menyetujui seluruh hasil pemeriksaan.
- (4) Kualitas macet, dapat ditentukan dengan kriteria:
- (a) Umur dana bergulir lebih dari 5 tahun; dan/atau
 - (b) Penerima dana dalam jangka waktu 1 bulan terhitung sejak tanggal Surat Tagihan Ketiga belum melakukan pelunasan; dan/atau
 - (c) Penerima dana tidak diketahui keberadaannya; dan/atau
 - (d) Penerima dana mengalami kesulitan bangkrut dan/atau meninggal dunia; dan/atau
 - (e) Penerima dana mengalami musibah (*force majeure*).
- b) Dana bergulir dengan *executing agency*
- (1) Kualitas lancar, dapat ditentukan dengan kriteria:
- (a) Lembaga keuangan bank (LKB), lembaga keuangan bukan bank (LKBB), koperasi, modal ventura, dan lembaga keuangan lainnya menyetorkan pengembalian dana bergulir sesuai dengan perjanjian dengan pemerintah daerah; dan/atau
 - (b) Masih dalam tenggang waktu jatuh tempo.
- (2) Kualitas macet, dapat ditentukan dengan kriteria:
- (a) LKB, LKBB, koperasi, modal ventura, dan Lembaga Keuangan lainnya dalam jangka waktu tertentu sesuai dengan perjanjian tidak melakukan pelunasan; dan/atau
 - (b) LKB, LKBB, koperasi, modal ventura, dan lembaga keuangan lainnya tidak diketahui keberadaannya; dan/atau
 - (c) LKB, LKBB, koperasi, modal ventura, dan lembaga lainnya bangkrut; dan/atau
 - (d) LKB, LKBB, koperasi, modal ventura, dan lembaga lainnya mengalami musibah (*force majeure*).
- c) Dana bergulir dengan *chanelling agency*
- (1) Kualitas lancar, dapat ditentukan dengan kriteria:
- (a) Umur dana bergulir sampai dengan 1 tahun; dan/atau
 - (b) Masih dalam tenggang waktu jatuh tempo.
- (2) Kualitas kurang lancar, dapat ditentukan dengan kriteria:
- (a) Umur dana bergulir lebih dari 1 tahun sampai dengan 3 tahun; dan/atau
 - (b) Apabila penerima dana bergulir dalam jangka waktu 1 bulan terhitung sejak tanggal Surat Tagihan Pertama belum melakukan pelunasan.
- (3) Kualitas kurang lancar, dapat ditentukan dengan kriteria:
- (a) Umur dana bergulir lebih dari 3 tahun sampai dengan 5 tahun; dan/atau
 - (b) Apabila penerima dana bergulir dalam jangka waktu 1 bulan terhitung sejak tanggal Surat Tagihan Kedua belum melakukan pelunasan.
- (4) Kualitas macet, dapat ditentukan dengan kriteria:
- (a) Umur dana bergulir lebih dari 5 tahun; dan/atau
 - (b) Apabila penerima dana bergulir dalam jangka waktu 1 bulan terhitung sejak tanggal Surat Tagihan Ketiga belum melakukan pelunasan; dan/atau
 - (c) Penerima dana bergulir tidak diketahui keberadaannya; dan/atau
 - (d) Penerima dana bergulir bangkrut/meninggal dunia; dan/atau
 - (e) Penerima dana bergulir mengalami musibah (*force majeure*).
- 4) Besaran Penyisihan Dana bergulir Tidak Tertagih pada setiap akhir tahun (periode pelaporan) ditentukan:
- a) Kualitas lancar, sebesar 0,5% dari dana bergulir dengan kualitas lancar;

- b) Kualitas kurang lancar, sebesar 10% dari dana bergulir dengan kualitas kurang lancar;
 - c) Kualitas diragukan, sebesar 50% dari dana bergulir dengan kualitas diragukan setelah dikurangi dengan nilai agunan atau nilai barang sitaan (jika ada); dan
 - d) Kualitas macet, sebesar 100% dari dana bergulir dengan kualitas macet setelah dikurangi dengan nilai agunan atau nilai barang sitaan (jika ada).
- c. Pengukuran investasi yang diperoleh dari nilai aset yang disertakan sebagai investasi pemerintah daerah, dinilai sebesar biaya perolehan, atau nilai wajar investasi tersebut jika harga perolehannya tidak ada.
 - d. Pengukuran investasi yang harga perolehannya dalam valuta asing harus dinyatakan dalam rupiah dengan menggunakan nilai tukar (kurs tengah bank sentral) yang berlaku pada tanggal transaksi.

Pengakuan

Investasi diakui saat terdapat pengeluaran kas atau aset lainnya yang dapat memenuhi kriteria sebagai berikut:

- a. memungkinkan pemerintah daerah memperoleh manfaat ekonomi dan manfaat sosial atau jasa potensial di masa depan; atau
- b. nilai perolehan atau nilai wajar investasi dapat diukur secara memadai/andal (*reliable*).

Penilaian investasi pemerintah daerah dilakukan dengan tiga metode, yaitu:

a. Metode biaya

Investasi pemerintah daerah yang dinilai menggunakan metode biaya akan dicatat sebesar biaya perolehan. Hasil dari investasi tersebut diakui sebesar bagian hasil yang diterima dan tidak mempengaruhi besarnya investasi pada badan usaha/badan hukum yang terkait.

b. Metode ekuitas

Investasi Pemerintah Daerah yang dinilai menggunakan metode ekuitas akan dicatat sebesar biaya perolehan investasi awal dan ditambah atau dikurangi bagian laba atau rugi sebesar persentase kepemilikan pemerintah daerah setelah tanggal perolehan. Bagian laba yang diterima pemerintah daerah (tidak termasuk dividen yang diterima dalam bentuk saham) akan mengurangi nilai investasi pemerintah daerah dan tidak dilaporkan sebagai pendapatan.

c. Metode nilai bersih yang dapat direalisasikan

Investasi pemerintah daerah yang dinilai dengan menggunakan metode nilai bersih yang dapat direalisasikan akan dicatat sebesar nilai realisasi yang akan diperoleh di akhir masa investasi.

Penggunaan metode-metode tersebut di atas didasarkan pada kriteria sebagai berikut:

- 1) Kepemilikan kurang dari 20% menggunakan metode biaya;
- 2) Kepemilikan 20% sampai 50%, atau kepemilikan kurang dari 20% tetapi memiliki pengaruh yang signifikan menggunakan metode ekuitas;
- 3) Kepemilikan lebih dari 50% menggunakan metode ekuitas;
- 4) Kepemilikan bersifat nonpermanen menggunakan metode nilai bersih yang direalisasikan.

4.4.10 KEBIJAKAN AKUNTANSI ASET TETAP

Aset tetap adalah aset berwujud yang mempunyai masa manfaat lebih dari 12 bulan untuk digunakan, disewakan, atau dimaksudkan untuk digunakan dalam kegiatan pemerintah daerah atau dimanfaatkan oleh masyarakat umum.

Aset tetap diklasifikasikan berdasarkan kesamaan dalam sifat atau fungsinya dalam aktivitas operasi entitas. Klasifikasi aset tetap adalah sebagai berikut.

- a. Tanah
Tanah yang dikelompokkan sebagai aset tetap ialah tanah yang diperoleh dengan maksud untuk dipakai dalam kegiatan operasional pemerintah dan dalam kondisi siap dipakai.
- b. Peralatan dan Mesin
Peralatan dan mesin mencakup mesin-mesin dan kendaraan bermotor, alat elektronik, inventaris kantor, dan peralatan lainnya yang nilainya signifikan dan masa manfaatnya lebih dari 12 bulan dan dalam kondisi siap pakai.
- c. Gedung dan Bangunan
Gedung dan bangunan mencakup seluruh gedung dan bangunan yang diperoleh dengan maksud untuk dipakai dalam kegiatan operasional pemerintah dan dalam kondisi siap dipakai.
- d. Jalan, Jaringan, dan Irigasi
Jalan, jaringan, dan irigasi mencakup jalan, jaringan, dan irigasi yang dibangun oleh pemerintah daerah serta dimiliki dan/atau dikuasai oleh pemerintah daerah dan dalam kondisi siap dipakai.
- e. Aset Tetap Lainnya
Aset tetap lainnya mencakup aset tetap yang tidak dapat dikelompokkan dalam kelompok aset tetap di atas, yang diperoleh dan dimanfaatkan untuk kegiatan operasional pemerintah daerah dan dalam kondisi siap dipakai termasuk aset tetap renovasi.
- f. Konstruksi Dalam Pengerjaan
Konstruksi dalam pengerjaan mencakup aset tetap yang sedang dalam proses pembangunan/konstruksi namun pada tanggal laporan keuangan belum selesai seluruhnya.

Pengakuan

Aset tetap diakui pada saat manfaat ekonomi masa depan dapat diperoleh dan nilainya dapat diukur dengan andal. Pengakuan aset tetap sangat andal bila aset tetap telah diterima atau diserahkan hak kepemilikannya dan/atau pada saat penguasaannya berpindah.

Apabila perolehan aset tetap belum didukung dengan bukti secara hukum dikarenakan masih adanya suatu proses administrasi yang diharuskan, seperti pembelian tanah yang masih harus diselesaikan proses jual beli (akta) dan sertifikat kepemilikannya di instansi berwenang, maka aset tetap tersebut harus diakui pada saat terdapat bukti bahwa penguasaan atas aset tetap tersebut telah berpindah, misalnya telah terjadi pembayaran dan penguasaan atas sertifikat tanah atas nama pemilik sebelumnya.

Untuk dapat diakui sebagai aset tetap harus dipenuhi kriteria sebagai berikut:

- a. berwujud;
- b. mempunyai masa manfaat lebih dari 12 bulan;
- c. biaya perolehan aset dapat diukur secara andal;
- d. tidak dimaksudkan untuk dijual atau diserahkan kepada pihak ketiga dalam operasi normal entitas;
- e. diperoleh atau dibangun dengan maksud untuk digunakan atau disewakan;
- f. merupakan objek pemeliharaan atau memerlukan biaya/ongkos untuk dipelihara; dan
- g. memenuhi kriteria material/batasan minimal kapitalisasi aset tetap.

Aset tetap yang tidak digunakan untuk keperluan operasional pemerintah daerah tidak memenuhi definisi aset tetap dan harus disajikan di pos aset lainnya sesuai dengan nilai tercatatnya.

Pengukuran

Aset tetap dinilai dengan biaya perolehan. Apabila penilaian aset tetap dengan menggunakan biaya perolehan tidak memungkinkan, maka nilai aset tetap didasarkan pada nilai wajar saat perolehan.

Dalam keadaan suatu aset yang dikonstruksi/dibangun sendiri, suatu pengukuran yang dapat diandalkan atas biaya dapat diperoleh dari transaksi pihak eksternal dengan entitas tersebut untuk perolehan bahan baku, tenaga kerja, dan biaya lain yang digunakan dalam proses konstruksi.

Biaya perolehan aset tetap yang dibangun dengan cara swakelola meliputi biaya langsung untuk tenaga kerja, bahan baku, dan biaya tidak langsung, termasuk biaya perencanaan dan pengawasan, perlengkapan, tenaga listrik, sewa peralatan, dan semua biaya lainnya yang terjadi berkenaan dengan pembangunan aset tetap tersebut.

Bila aset tetap diperoleh dengan tanpa nilai, biaya aset tersebut adalah sebesar nilai wajar pada saat aset tersebut diperoleh.

Pengukuran aset tetap harus memperhatikan kebijakan tentang ketentuan nilai satuan minimum kapitalisasi aset tetap. Jika nilai perolehan aset tetap di bawah nilai satuan minimum kapitalisasi, maka atas aset tetap tersebut tidak dapat diakui dan disajikan sebagai aset tetap. Aset-aset tersebut diperlakukan sebagai persediaan atau aset lainnya.

a. Komponen Biaya

- 1) Biaya perolehan suatu aset tetap terdiri dari harga beli atau konstruksinya, perencanaan, pengawasan, termasuk bea impor dan setiap biaya yang dapat diatribusikan secara langsung dalam membawa aset tersebut ke kondisi yang membuat aset tersebut dapat bekerja untuk penggunaan yang dimaksudkan.
- 2) Biaya administrasi dan biaya umum lainnya bukan merupakan suatu komponen biaya aset tetap sepanjang biaya tersebut tidak dapat diatribusikan secara langsung pada biaya perolehan aset atau membawa aset ke kondisi kerjanya. Demikian pula biaya permulaan (*start-up cost*) dan pra-produksi serupa tidak merupakan bagian biaya suatu aset, kecuali biaya tersebut perlu untuk membawa aset ke kondisi kerjanya.
- 3) Setiap potongan pembelian dan rabat dikurangkan dari harga pembelian/perolehan.

b. Konstruksi Dalam Pengerjaan

Jika penyelesaian pengerjaan suatu aset tetap melebihi dan/atau melewati satu periode tahun anggaran, maka aset tetap yang belum selesai tersebut digolongkan dan dilaporkan sebagai konstruksi dalam pengerjaan sampai dengan aset tersebut selesai dan siap dipakai.

c. Perolehan Secara Gabungan

Biaya perolehan dari masing-masing aset tetap yang diperoleh secara gabungan ditentukan dengan mengalokasikan harga gabungan tersebut berdasarkan perbandingan nilai wajar masing-masing aset yang bersangkutan.

d. Pertukaran Aset

Suatu aset tetap dapat diperoleh melalui pertukaran atau pertukaran sebagian aset tetap yang tidak serupa atau aset lainnya. Biaya dari pos semacam itu diukur berdasarkan nilai wajar aset yang diperoleh yaitu nilai ekuivalen atas nilai tercatat aset yang dilepas setelah disesuaikan dengan jumlah setiap kas atau setara kas dan kewajiban lain yang ditransfer/diserahkan.

Suatu aset tetap dapat diperoleh melalui pertukaran atas suatu aset yang serupa, yang memiliki manfaat serupa dan memiliki nilai wajar serupa. Suatu aset tetap juga dapat dilepas dalam pertukaran dengan kepemilikan aset yang serupa. Dalam keadaan tersebut tidak ada keuntungan dan kerugian yang diakui dalam transaksi ini. Biaya aset yang baru diperoleh dicatat sebesar nilai tercatat (*carrying amount*) atas aset yang dilepas.

e. Aset Donasi

Aset tetap yang diperoleh dari sumbangan (donasi) harus dicatat sebesar nilai wajar pada saat perolehan. Perolehan aset tetap dari donasi diakui sebagai pendapatan operasional.

f. Kapitalisasi Aset Tetap

- 1) Kriteria batasan minimal jumlah biaya (*capitalization thresholds*) tertentu digunakan dalam penentuan apakah suatu pengeluaran harus dikapitalisasi.

Tabel 4.4.10.1 Tabel Kapitalisasi Aset Tetap

No	Uraian	Nilai Kapitalisasi
1	Tanah	
1.1	Tanah	1
2	Peralatan dan Mesin	
2.1	Alat Besar	100.000.000
2.2	Alat Angkutan	1.000.000
2.3	Alat Bengkel dan Alat Ukur	500.000
2.4	Alat Pertanian	500.000
2.5	Alat Kantor dan Rumah Tangga	500.000
2.6	Alat Studio, Komunikasi, dan Pemancar	500.000
2.7	Alat Kedokteran dan Kesehatan	500.000
2.8	Alat Laboratorium	500.000
2.9	Alat Persenjataan	500.000
2.10	Komputer	500.000
2.11	Alat Eksplorasi	500.000
2.12	Alat Pengeboran	500.000
2.1	Alat Produksi, Pengolahan, dan Pemurnian	500.000
2.2	Alat Bantu Eksplorasi	500.000
2.3	Alat Keselamatan Kerja	500.000
2.4	Alat Peraga	500.000
2.5	Peralatan Proses/Produksi	500.000
2.6	Rambu - Rambu	20.000.000
2.7	Peralatan Olah Raga	500.000
3	Gedung dan Bangunan	
3.1	Bangunan Gedung	20.000.000
3.2	Monumen	20.000.000
3.3	Bangunan Menara	20.000.000
3.4	Tugu Titik Kontrol/Pasti	20.000.000
4	Jalan, Jaringan, dan Irigasi	
4.1	Jalan dan Jembatan	1
4.2	Bangunan Air	1
4.3	Instalasi	1
4.4	Jaringan	1
5	Aset Tetap Lainnya	
5.1	Bahan Perpustakaan	100.000
5.2	Barang Bercorak Kesenian/Kebudayaan/ Olahraga	500.000
5.3	Hewan	500.000
5.4	Biota Perairan	0
5.5	Tanaman	500.000
5.6	Barang Koleksi Non Budaya	500.000
5.7	Aset Tetap Dalam Renovasi	20.000.000

No	Uraian	Nilai Kapitalisasi
6	Konstruksi Dalam Pengerjaan	
6.1	Konstruksi Dalam Pengerjaan.	
6.1.1	Konstruksi Dalam Pengerjaan - Gedung dan Bangunan	20.000.000
6.1.2	Konstruksi Dalam Pengerjaan - Jalan, Jaringan, dan Irigasi	1

- 2) Kapitalisasi aset tetap diberlakukan baik terhadap aset yang diperoleh pada saat dan/atau setelah Peraturan Gubernur ini diundangkan, maupun terhadap aset tetap yang diperoleh pada tahun-tahun sebelumnya.
- 3) Khusus aset tetap yang diperoleh melalui tahapan perencanaan, maka biaya yang berhubungan dengan perencanaan dengan *output* berupa Gambar, DED, *Master Plan*, dan sejenisnya, tidak ada nilai kapitalisasinya yang berarti seluruh nilainya masuk sebagai bagian dari aset tetap yang akan dibangun yang disajikan dalam Konstruksi Dalam Pengerjaan (KDP).

g. Pengeluaran Setelah Perolehan Awal

Pengeluaran setelah perolehan awal suatu aset tetap yang memperpanjang masa manfaat atau yang kemungkinan besar memberi manfaat ekonomi di masa yang akan datang dalam bentuk kapasitas, mutu produksi, atau peningkatan standar kinerja, harus ditambahkan pada nilai tercatat aset yang bersangkutan.

Kriteria seperti pada paragraf di atas dan/atau suatu batasan jumlah biaya (*capitalization thresholds*) tertentu digunakan dalam penentuan apakah suatu pengeluaran harus dikapitalisasi atau tidak.

h. Penambahan masa manfaat

Terhadap pemeliharaan aset tetap yang memenuhi kriteria kapitalisasi, maka penambahan masa manfaat karena adanya perbaikan terhadap aset tetap baik berupa *overhaul* dan renovasi disajikan dengan ketentuan masa manfaat aset setelah dilakukan *overhaul* dan renovasi setinggi-tingginya sama dengan masa manfaat aset tetap perolehan baru.

Dasar nilai perhitungan penyusutan aset tetap setelah *overhaul* dan renovasi adalah nilai buku pada saat aset tetap selesai *overhaul* dan renovasi ditambah nilai *overhaul* dan renovasi aset tetap, dibagi dengan masa manfaat aset tetap setelah *overhaul* dan renovasi, dimana masa manfaat aset tetap setelah *overhaul* dan renovasi sama dengan sisa masa manfaat aset tetap sebelum *overhaul* dan renovasi ditambah tambahan masa manfaat akibat *overhaul* dan renovasi. Dengan tetap memperhatikan hal-hal berikut:

1) Pengukuran berikutnya terhadap aset setelah pengakuan awal

Aset tetap disajikan berdasarkan biaya perolehan aset tetap tersebut dikurangi akumulasi penyusutan. Apabila terjadi kondisi yang memungkinkan penilaian kembali (*appraisal*), maka aset tetap akan disajikan dengan penyesuaian pada masing-masing akun aset tetap dan akun ekuitas.

2) Penyusutan

Penyusutan adalah alokasi yang sistematis atas nilai suatu aset tetap yang dapat disusutkan (*depreciable assets*) selama masa manfaat aset yang bersangkutan. Nilai penyusutan untuk masing-masing periode diakui sebagai pengurang nilai tercatat aset tetap dalam neraca dan beban penyusutan dalam laporan operasional. Metode penyusutan dipergunakan adalah metode garis lurus (*straight line method*) dengan formula harga perolehan dibagi dengan perkiraan manfaat ekonomis tanpa nilai sisa. Aset tetap selain tanah dan konstruksi dalam pengerjaan disusutkan sesuai dengan sifat dan karakteristik aset tersebut, kecuali hewan, tanaman, dan buku

perpustakaan tidak dilakukan penyusutan, melainkan diterapkan penghapusan pada saat Aset Tetap Lainnya tersebut sudah tidak dapat digunakan atau mati.

- a) Penghitungan beban dan akumulasi penyusutan aset tetap dilakukan setiap bulan dan pelaporannya dilakukan secara periodik disesuaikan dengan kebutuhan pelaporan triwulanan, semesteran, dan tahunan.
- b) Penghitungan dan pencatatan penyusutan aset tetap dilakukan dalam satuan mata uang rupiah dengan pembulatan hingga satuan rupiah terkecil tanpa nilai sisa.
- c) Penghitungan penyusutan aset tetap dilakukan sejak diperolehnya aset tetap sampai dengan berakhirnya masa manfaat aset tetap.
- d) Pencatatan penyusutan aset tetap dalam neraca dilakukan sejak diperolehnya aset tetap sampai dengan aset tetap tersebut dihapuskan.
- e) Aset Tetap Lainnya berupa buku, terbitan, barang perpustakaan, hewan, dan tanaman, tidak dilakukan penyusutan secara periodik, melainkan diterapkan penghapusan pada saat aset tetap lainnya tersebut sudah tidak dapat digunakan atau mati.
- f) Aset tetap yang diperoleh melalui tahapan perencanaan, maka biaya yang berhubungan dengan perencanaan dengan *output* berupa Gambar, DED, *Master Plan*, dan sejenisnya yang dalam jangka waktu 5 tahun belum dibangun konstruksinya, direklasifikasi ke aset lain-lain dan diungkapkan dalam Catatan atas Laporan Keuangan, untuk selanjutnya diusulkan penghapusan dengan Keputusan Gubernur.
- g) Jika terdapat pengadaan/pekerjaan aset tetap yang sudah dikeluarkan pembayaran uang muka atau termin pembayaran untuk tahun tertentu dan tidak dilanjutkan dalam jangka waktu 5 tahun kemudian, maka atas aset tetap dimaksud direklasifikasi ke aset lain-lain dan diungkapkan dalam Catatan atas Laporan Keuangan, untuk selanjutnya dapat diusulkan penghapusan dengan Keputusan Gubernur.

i. Aset Bersejarah

Aset bersejarah harus disajikan dalam bentuk unit, misalnya jumlah unit koleksi yang dimiliki atau jumlah unit monumen, dalam Catatan atas Laporan Keuangan dengan tanpa nilai.

Biaya untuk perolehan, konstruksi, peningkatan, rekonstruksi harus dibebankan dalam LO sebagai beban tahun terjadinya pengeluaran tersebut. Beban tersebut termasuk seluruh beban yang berlangsung untuk menjadikan aset bersejarah tersebut dalam kondisi dan lokasi yang ada pada periode berjalan.

j. Penghentian dan Pelepasan

Suatu aset tetap dieliminasi dari neraca ketika dilepaskan atau bila aset secara permanen dihentikan penggunaannya dan tidak ada manfaat ekonomi masa yang akan datang. Aset tetap yang secara permanen dihentikan atau dilepas harus dieliminasi dari neraca dan diungkapkan dalam Catatan atas Laporan Keuangan. Aset tetap yang dihentikan dari penggunaan aktif pemerintah daerah tidak memenuhi definisi aset tetap dan harus dipindahkan ke pos aset lainnya sesuai dengan nilai tercatatnya.

k. Reklasifikasi dan Koreksi Aset Tetap

Reklasifikasi adalah perpindahan suatu akun dari suatu pos ke pos yang lain dalam bagan akun standar. Dalam hal aset tetap yang dihentikan atau dihapuskan tidak memenuhi definisi aset tetap, maka harus dilakukan reklasifikasi ke pos aset lainnya sesuai dengan nilai tercatatnya. Dokumen sumber yang digunakan sebagai dasar reklasifikasi aset tetap ke aset lainnya adalah penetapan dari entitas yang berwenang sesuai dengan ketentuan perundang-undangan di bidang pengelolaan BMD dalam bentuk Berita Acara Reklasifikasi.

Koreksi adalah tindakan pembetulan secara akuntansi agar akun/pos yang tersaji dalam laporan keuangan entitas menjadi sesuai dengan yang seharusnya. Dari periodenya, koreksi dapat dibedakan menjadi koreksi untuk tahun berjalan, koreksi periode lalu pada saat laporan keuangan periode terkait belum diterbitkan, dan koreksi periode lalu pada saat laporan keuangan periode terkait telah diterbitkan. Termasuk dalam lingkup koreksi adalah temuan pemeriksaan yang diharuskan untuk dikoreksi.

4.4.11 KEBIJAKAN AKUNTANSI KONSTRUKSI DALAM Pengerjaan

Konstruksi dalam pengerjaan (KDP) adalah aset-aset tetap yang sedang dalam proses pembangunan. KDP mencakup peralatan dan mesin, gedung dan bangunan, jalan, jaringan, dan irigasi, serta aset tetap lainnya yang proses perolehannya dan/atau pembangunannya membutuhkan suatu periode waktu tertentu dan belum selesai pada saat akhir tahun anggaran.

Perolehan melalui kontrak konstruksi pada umumnya memerlukan suatu periode waktu tertentu. Periode waktu perolehan tersebut biasanya kurang atau lebih dari satu periode akuntansi. Perolehan aset dapat dilakukan dengan membangun sendiri (swakelola) atau melalui pihak ketiga dengan kontrak konstruksi.

Suatu aset berwujud harus diakui sebagai KDP jika:

- a. besar kemungkinan bahwa manfaat ekonomi masa yang akan datang berkaitan dengan aset tersebut akan diperoleh;
- b. biaya perolehan tersebut dapat diukur secara andal; dan
- c. aset tersebut masih dalam proses pengerjaan.

KDP biasanya merupakan aset yang dimaksudkan digunakan untuk operasional pemerintah atau dimanfaatkan oleh masyarakat dalam jangka panjang dan oleh karenanya diklasifikasikan dalam aset tetap. KDP dipindahkan ke pos aset tetap yang bersangkutan jika memenuhi kriteria sebagai berikut:

- a. konstruksi secara substansi telah selesai dikerjakan; dan
- b. dapat memberikan manfaat/jasa sesuai dengan tujuan perolehan.

Suatu KDP dipindahkan ke aset tetap yang bersangkutan (peralatan dan mesin; gedung dan bangunan; jalan, jaringan, dan irigasi; aset tetap lainnya) setelah pekerjaan konstruksi tersebut dinyatakan selesai dan siap digunakan sesuai dengan tujuan perolehannya dan dicatat dengan biaya perolehan.

Nilai konstruksi yang dikerjakan secara swakelola meliputi:

- a. biaya yang berhubungan langsung dengan kegiatan konstruksi;
- b. biaya yang dapat diatribusikan pada kegiatan pada umumnya dan dapat dialokasikan ke konstruksi tersebut; dan
- c. biaya lain yang secara khusus dibebankan sehubungan konstruksi yang bersangkutan.

Biaya-biaya yang berhubungan langsung dengan suatu kegiatan konstruksi antara lain meliputi:

- a. biaya pekerja lapangan termasuk penyelia;
- b. biaya bahan yang digunakan dalam konstruksi;
- c. biaya pemindahan sarana, peralatan, dan bahan-bahan dari/ke lokasi pelaksanaan konstruksi;
- d. biaya penyewaan sarana dan peralatan; serta
- e. biaya rancangan dan bantuan teknis yang secara langsung berhubungan dengan konstruksi.

Biaya-biaya yang dapat didistribusikan ke kegiatan konstruksi pada umumnya dan dapat dialokasikan ke konstruksi tertentu meliputi:

- a. asuransi;

- b. biaya rancangan dan bantuan teknis yang tidak secara langsung berhubungan dengan konstruksi tertentu; dan
- c. biaya-biaya lain yang dapat diidentifikasi untuk kegiatan konstruksi yang bersangkutan, seperti biaya inspeksi.

Metode alokasi biaya yang digunakan adalah metode rata-rata tertimbang atas dasar proporsi biaya langsung.

Nilai konstruksi yang dikerjakan oleh kontraktor melalui kontrak konstruksi meliputi:

- a. termin yang telah dibayarkan kepada kontraktor sehubungan dengan tingkat penyelesaian pekerjaan;
- b. kewajiban yang masih harus dibayar kepada kontraktor berhubungan dengan pekerjaan yang telah diterima tetapi belum dibayar pada tanggal pelaporan; dan
- c. pembayaran klaim kepada kontraktor atau pihak ketiga sehubungan dengan pelaksanaan kontrak konstruksi.

Setiap pembayaran yang dilakukan dicatat sebagai penambah nilai KDP. Jika konstruksi dibiayai dari pinjaman, maka biaya pinjaman yang timbul selama masa konstruksi dikapitalisasi dan menambah biaya konstruksi, sepanjang biaya tersebut dapat diidentifikasi dan ditetapkan secara andal. Biaya pinjaman mencakup biaya bunga dan biaya lain yang timbul sehubungan dengan pinjaman yang digunakan untuk membiayai konstruksi dan jumlah biaya pinjaman yang dikapitalisasi tidak boleh melebihi jumlah biaya bunga yang dibayar dan yang masih harus dibayar pada periode yang bersangkutan.

Apabila pinjaman digunakan untuk membiayai beberapa jenis aset yang diperoleh dalam suatu periode tertentu, biaya pinjaman periode yang bersangkutan dialokasikan ke masing-masing konstruksi dengan metode rata-rata tertimbang atas total pengeluaran biaya konstruksi.

Apabila kegiatan pembangunan konstruksi dihentikan sementara, tidak disebabkan oleh hal-hal yang bersifat *force majeure*, maka biaya pinjaman yang dibayarkan selama masa pemberhentian sementara pembangunan konstruksi dikapitalisasi.

Pemberhentian sementara pekerjaan kontrak konstruksi dapat terjadi karena beberapa hal seperti kondisi *force majeure* atau adanya campur tangan dari pemberi kerja atau pihak yang berwenang karena berbagai hal. Jika pemberhentian tersebut dikarenakan adanya campur tangan dari pemberi kerja atau pihak yang berwenang, biaya pinjaman selama pemberhentian sementara dikapitalisasi. Sebaliknya, jika pemberhentian sementara karena kondisi *force majeure*, biaya pinjaman tidak dikapitalisasi tetapi dicatat sebagai biaya bunga pada periode yang bersangkutan.

Kontrak konstruksi yang mencakup beberapa jenis pekerjaan yang penyelesaiannya jatuh pada waktu yang berbeda-beda, maka jenis pekerjaan yang sudah selesai tidak diperhitungkan biaya pinjaman. Biaya pinjaman hanya dikapitalisasi untuk jenis pekerjaan yang masih dalam proses pengerjaan.

Suatu kontrak konstruksi dapat mencakup beberapa jenis aset yang masing-masing dapat diidentifikasi. Jika jenis-jenis pekerjaan tersebut diselesaikan pada titik waktu yang berlainan, maka biaya pinjaman yang dikapitalisasi hanya biaya pinjaman untuk bagian kontrak konstruksi atau jenis pekerjaan yang belum selesai. Bagian pekerjaan yang telah diselesaikan tidak diperhitungkan lagi sebagai biaya pinjaman.

4.4.12 KEBIJAKAN AKUNTANSI DANA CADANGAN

Dana cadangan merupakan dana yang disisihkan untuk menampung kebutuhan yang memerlukan dana relatif besar yang tidak dapat dipenuhi dalam satu tahun anggaran. Dana cadangan dirinci menurut tujuan pembentukannya. Pembentukan dana cadangan ini harus didasarkan perencanaan yang matang, sehingga jelas tujuan dan pengalokasiannya. Untuk pembentukan dana cadangan harus ditetapkan dalam peraturan daerah yang di dalamnya mencakup:

- a. Penetapan tujuan pembentukan dana cadangan;
- b. Program dan kegiatan yang akan dibiayai dari dana cadangan;
- c. Besaran dan rincian tahunan dana cadangan yang harus dianggarkan dan ditransfer ke rekening dana cadangan dalam bentuk rekening tersendiri;
- d. Sumber dana cadangan; dan
- e. Tahun anggaran pelaksanaan dana cadangan.

Dana cadangan masuk ke dalam bagian dari aset. Dana cadangan dapat diklasifikasikan atau dirinci lagi menurut tujuan pembentukannya.

Pengakuan

Dana cadangan diakui saat terjadi pemindahan dana dari Rekening Kas Umum Daerah ke Rekening Dana Cadangan. Proses pemindahan ini harus melalui proses penatausahaan yang menggunakan mekanisme LS. Pembentukan dana cadangan ini akan dianggarkan dalam pengeluaran pembiayaan, sedangkan pencairannya akan dianggarkan pada penerimaan pembiayaan. Untuk penggunaannya dianggarkan dalam program kegiatan yang sudah tercantum di dalam peraturan daerah.

Pengukuran

- a. Pembentukan dana cadangan diakui ketika PPKD telah menyetujui SP2D LS, terkait pembentukan dana cadangan diukur sebesar nilai nominal.
- b. Penerimaan hasil atas pengelolaan dana cadangan, misalnya berupa jasa giro/bunga, diperlakukan sebagai penambah dana cadangan atau dikapitalisasi ke dana cadangan. Hasil pengelolaan tersebut dicatat sebagai Pendapatan-LRA dalam pos Lain-lain Pendapatan Asli Daerah yang Sah-Jasa Giro/Bunga Dana Cadangan. Hasil pengelolaan hasil dana cadangan diukur sebesar nilai nominal.
- c. Apabila dana cadangan telah memenuhi pagu anggaran, maka BUD akan membuat surat perintah pemindahan buku dari Rekening Dana Cadangan ke Rekening Kas Umum Daerah untuk pencairan dana cadangan. Pencairan dana cadangan diukur sebesar nilai nominal.

4.4.13 KEBIJAKAN AKUNTANSI ASET LAINNYA

Aset Lainnya merupakan aset pemerintah daerah yang tidak dapat diklasifikasikan sebagai aset lancar, investasi jangka panjang, aset tetap, dan dana cadangan.

Layaknya sebuah aset, aset lainnya memiliki peranan yang cukup penting bagi pemerintah daerah karena mampu memberikan manfaat ekonomis dan jasa potensial (*potential service*) di masa depan. Berbagai transaksi terkait aset lainnya seringkali memiliki tingkat materialitas dan kompleksitas yang cukup signifikan mempengaruhi LKPD sehingga keakuratan dalam pencatatan dan pelaporan menjadi suatu keharusan. Semua standar akuntansi menempatkan aset lainnya sebagai aset yang penting dan memiliki karakteristik tersendiri, baik dalam pengakuan, pengukuran, maupun pengungkapannya.

Setiap kelompok aset lainnya memiliki karakteristik pengakuan dan pengukuran yang khas sebagai berikut.

a. Tagihan Jangka Panjang

Tagihan jangka panjang terdiri atas tagihan penjualan angsuran dan tuntutan ganti kerugian daerah.

- 1) Tagihan Penjualan Angsuran, menggambarkan jumlah yang dapat diterima dari penjualan aset pemerintah daerah secara angsuran kepada pegawai/kepala daerah pemerintah daerah. Contoh tagihan penjualan angsuran adalah penjualan kendaraan perorangan dinas kepada kepala daerah dan penjualan rumah golongan III.
- 2) Tagihan Tuntutan Kerugian Daerah, menurut Undang-Undang Nomor 15 Tahun 2006 tentang BPK, ganti kerugian adalah sejumlah uang atau barang yang dapat dinilai dengan uang yang harus dikembalikan kepada daerah oleh seseorang atau badan yang telah melakukan perbuatan melawan hukum baik sengaja maupun lalai.
- 3) Tuntutan Ganti Rugi ini diakui ketika putusan tentang kasus TGR terbit, yaitu berupa Surat Keputusan Pembebanan Penggantian Kerugian (SKP2K).

b. Kemitraan dengan Pihak Ketiga

Untuk mengoptimalkan pemanfaatan barang milik daerah yang dimilikinya, pemerintah daerah diperkenankan melakukan kemitraan dengan pihak lain dengan prinsip saling menguntungkan sesuai peraturan perundang-undangan. Kemitraan ini dapat berupa:

1) Kemitraan dengan Pihak Ketiga-Sewa

Diakui pada saat terjadi perjanjian kerja sama/kemitraan, yaitu dengan perubahan klasifikasi aset dari aset tetap menjadi aset lainnya kerja sama/kemitraan-sewa.

2) Kerja Sama Pemanfaatan (KSP)

Pendayagunaan BMD oleh pihak lain dalam jangka waktu tertentu dalam rangka peningkatan penerimaan daerah dan sumber pembiayaan lainnya. KSP diakui pada saat terjadi perjanjian kerja sama/kemitraan, yaitu dengan perubahan klasifikasi aset dari aset tetap menjadi aset lainnya-KSP.

3) Bangun Guna Serah – BGS (*Build, Operate, Transfer* – BOT)

Suatu bentuk kerja sama berupa pemanfaatan aset pemerintah daerah oleh pihak ketiga/investor, dengan cara pihak ketiga/investor tersebut mendirikan bangunan dan/atau sarana lain berikut fasilitasnya serta mendayagunakannya dalam jangka waktu tertentu, kemudian menyerahkan kembali bangunan dan/atau sarana lain berikut fasilitasnya kepada pemerintah daerah setelah berakhirnya jangka waktu yang disepakati (masa konsesi). Dalam perjanjian ini pencatatannya dilakukan terpisah oleh masing-masing pihak.

BGS dicatat sebesar nilai aset yang diserahkan oleh pemerintah daerah kepada pihak ketiga/investor untuk membangun aset BGS tersebut. Aset yang berada dalam BGS ini disajikan terpisah dari aset tetap.

4) Bangun Serah Guna– BSG (*Build, Transfer, Operate* – BTO)

Pemanfaatan aset pemerintah daerah oleh pihak ketiga/investor, dengan cara pihak ketiga/investor tersebut mendirikan bangunan dan/atau sarana lain berikut fasilitasnya kemudian menyerahkan aset yang dibangun tersebut kepada pemerintah daerah untuk dikelola sesuai dengan tujuan pembangunan aset tersebut.

BSG diakui pada saat pengadaan/pembangunan gedung dan/atau sarana berikut fasilitasnya selesai dan siap digunakan untuk digunakan/dioperasikan. Penyerahan aset oleh pihak ketiga/investor kepada pemerintah daerah disertai dengan kewajiban pemerintah daerah untuk melakukan pembayaran kepada pihak ketiga/investor. Pembayaran oleh pemerintah daerah ini dapat juga dilakukan secara bagi hasil.

c. Aset Tidak Berwujud (ATB)

Aset Tidak berwujud (ATB) adalah aset nonmoneter yang tidak mempunyai wujud fisik dan merupakan salah satu jenis aset yang dimiliki oleh pemerintah daerah. Aset ini sering dihubungkan dengan hasil kegiatan entitas dalam menjalankan tugas dan fungsi penelitian dan pengembangan, serta sebagian diperoleh dari proses pengadaan dari luar entitas. Aset tak berwujud terdiri atas:

1) *Goodwill*

Kelebihan nilai yang diakui oleh pemerintah daerah akibat adanya pembelian kepentingan/saham di atas nilai buku. *Goodwill* dihitung berdasarkan selisih antara nilai entitas berdasarkan pengakuan dari suatu transaksi peralihan/penjualan kepentingan/saham dengan nilai buku kekayaan bersih perusahaan.

2) Lisensi dan *Franchise*

Pemberian izin dari pemilik barang/jasa kepada pihak yang menerima lisensi untuk menggunakan barang/jasa yang dilisensikan dan perikatan dimana salah satu pihak diberikan hak memanfaatkan dan/atau menggunakan Hak dari Kekayaan Intelektual (HAKI) atau ciri khas usaha yang dimiliki pihak lain dengan suatu imbalan berdasarkan persyaratan yang ditetapkan oleh pihak lain tersebut dalam rangka penyediaan dan/atau penjualan barang dan jasa.

3) Hak Cipta

Hak eksklusif pencipta atau pemegang hak cipta untuk mengatur penggunaan hasil penuangan gagasan atau informasi tertentu.

4) Hak Paten

Hak eksklusif yang diberikan oleh negara kepada inventor atas hasil invensinya di bidang teknologi, yang untuk selama waktu tertentu melaksanakan sendiri invensinya tersebut atau memberikan persetujuannya kepada pihak lain untuk melaksanakannya.

5) *Software*

Software komputer yang masuk dalam kategori aset tak berwujud adalah *software* yang bukan merupakan bagian tak terpisahkan dari *hardware* komputer tertentu. Jadi *software* ini adalah yang dapat digunakan di komputer lain. *Software* yang diakui sebagai ATB memiliki karakteristik berupa adanya hak istimewa/eksklusif atas *software* berkenaan.

6) Kajian

Kajian atau pengembangan yang memberikan manfaat ekonomis dan/atau sosial di masa yang akan datang yang dapat diidentifikasi sebagai aset. Apabila hasil kajian tidak dapat diidentifikasi dan tidak memberikan manfaat ekonomis dan/atau sosial, maka tidak dapat diakui sebagai ATB.

7) Aset Tak Berwujud yang Mempunyai Nilai Sejarah/Budaya

Film dokumenter atau benda yang dibuat untuk mendapatkan kembali naskah kuno/alur sejarah/rekaman peristiwa lalu yang pada dasarnya mempunyai manfaat ataupun nilai bagi pemerintah ataupun masyarakat.

8) Aset Tak Berwujud dalam Pengerjaan

Aset yang khususnya diperoleh secara internal, sebelum selesai dikerjakan dan menjadi ATB, belum memenuhi salah satu kriteria pengakuan aset yaitu digunakan untuk operasional pemerintah.

Terdapat kemungkinan pengembangan suatu aset tak berwujud yang diperoleh secara internal yang jangka waktu penyelesaiannya melebihi satu tahun anggaran atau pelaksanaan pengembangannya melewati tanggal pelaporan. Dalam hal terjadi seperti ini, maka atas pengeluaran yang telah terjadi dalam rangka pengembangan tersebut sampai dengan tanggal pelaporan harus diakui sebagai aset tak berwujud dalam Pengerjaan (*intangible asset – work in progress*), dan setelah pekerjaan selesai kemudian akan direklasifikasi menjadi ATB yang bersangkutan. Sesuatu diakui sebagai ATB jika dan hanya jika:

- a) kemungkinan besar diperkirakan manfaat ekonomi di masa datang yang diharapkan atau jasa potensial yang diakibatkan dari ATB tersebut akan mengalir kepada entitas pemerintah daerah atau dinikmati oleh entitas; dan
- b) biaya perolehan atau nilai wajarnya dapat diukur dengan andal.

9) Aset Tak Berwujud Lainnya

ATB Lainnya merupakan jenis ATB yang tidak dapat dikelompokkan dalam jenis ATB yang ada.

d. Aset Lain-Lain

Aset tetap yang dimaksudkan untuk dihentikan dari penggunaan aktif pemerintah direklasifikasi dalam aset lain-lain. Hal ini dapat disebabkan karena rusak berat, usang, dan/atau aset tetap yang tidak digunakan karena sedang menunggu proses pemindahtanganan (proses penjualan, sewa beli, penghibahan, penyertaan modal). Aset lain-lain diakui pada saat dihentikan dari penggunaan aktif pemerintah dan direklasifikasikan ke dalam aset lain-lain.

e. Akumulasi Amortisasi Aset Tak Berwujud

f. Akumulasi Penyusutan Aset Lainnya

- 1) Akumulasi Penyusutan Kemitraan dengan Pihak Ketiga
- 2) Akumulasi Penyusutan Aset Lain-lain

Pengukuran

a. Tagihan Jangka Panjang

1) Tagihan Penjualan Angsuran

Tagihan penjualan angsuran dinilai sebesar nilai nominal dari kontrak/berita acara penjualan aset yang bersangkutan.

2) Tagihan Tuntutan Ganti Kerugian Daerah

Tuntutan ganti rugi dinilai sebesar nilai nominal dalam SKP2K dengan dokumen pendukung berupa Surat Keterangan Tanggungjawab Mutlak (SKTJM).

b. Kemitraan dengan Pihak Ketiga

1) Sewa

Sewa dinilai sebesar nilai nominal dari kontrak/berita acara penjualan aset yang bersangkutan.

2) Kerjasama Pemanfaatan (KSP)

KSP dinilai sebesar nilai bersih yang tercatat pada saat perjanjian atau nilai wajar pada saat perjanjian, dipilih yang paling objektif atau paling berdaya uji.

3) Bangun Guna Serah – BGS (*Build, Operate, Transfer – BOT*)

BGS dicatat sebesar nilai buku aset tetap yang diserahkan oleh pemerintah daerah kepada pihak ketiga/investor untuk membangun aset BGS tersebut.

4) Bangun Serah Guna – BSG (*Build, Transfer, Operate – BTO*)

BSG dicatat sebesar nilai perolehan aset tetap yang dibangun, yaitu sebesar nilai aset tetap yang diserahkan pemerintah daerah ditambah dengan nilai perolehan aset yang dikeluarkan oleh pihak ketiga/investor untuk membangun aset tersebut.

c. Aset Tidak Berwujud

ATB diukur dengan harga perolehan, yaitu harga yang harus dibayar entitas pemerintah daerah untuk memperoleh suatu ATB hingga siap untuk digunakan dan mempunyai manfaat ekonomi yang diharapkan dimasa datang atau jasa potensial yang melekat pada aset tersebut akan mengalir masuk ke dalam entitas pemerintah daerah tersebut. Biaya untuk memperoleh ATB dengan pembelian terdiri dari:

- 1) harga beli, termasuk biaya impor dan pajak-pajak, setelah dikurangi dengan potongan harga dan rabat; dan
- 2) setiap biaya yang dapat diatribusikan secara langsung dalam membawa aset tersebut ke kondisi yang membuat aset tersebut dapat bekerja untuk penggunaan yang dimaksudkan. Contoh dari biaya yang dapat diatribusikan secara langsung adalah:
 - a) biaya staf yang timbul secara langsung agar aset tersebut dapat digunakan;
 - b) biaya profesional yang timbul secara langsung agar aset tersebut dapat digunakan; dan
 - c) biaya pengujian untuk menjamin aset tersebut dapat berfungsi secara baik.

Pengukuran ATB yang diperoleh secara internal adalah:

- 1) ATB dari kegiatan pengembangan yang memenuhi syarat pengakuan, diakui sebesar biaya perolehan yang meliputi biaya yang dikeluarkan sejak memenuhi kriteria pengakuan;
- 2) pengeluaran atas unsur tidak berwujud yang awalnya telah diakui oleh entitas sebagai beban tidak boleh diakui sebagai bagian dari harga perolehan ATB di kemudian hari;
- 3) ATB yang dihasilkan dari pengembangan *software* komputer, maka pengeluaran yang dapat dikapitalisasi adalah pengeluaran tahap pengembangan aplikasi; dan
- 4) aset yang memenuhi definisi dan syarat pengakuan ATB, namun biaya perolehannya tidak dapat ditelusuri dapat disajikan sebesar nilai wajar.

d. Aset Lain-Lain

Salah satu yang termasuk dalam kategori aset lain-lain adalah aset tetap yang dimaksudkan untuk dihentikan dari penggunaan aktif pemerintah daerah direklasifikasi ke dalam aset lain-lain menurut nilai tercatat/nilai bukunya.

Aset tetap yang dihentikan dari penggunaan aktif pemerintah tidak dilakukan penyusutan. Apabila pemerintah hendak mengembalikan fungsinya dan dapat digunakan oleh pemerintah, maka diperlukan koreksi ekuitas atas selisih akumulasi yang terhenti saat dihentikan penggunaannya menjadi akumulasi saat diperbaiki.

Masa manfaat Aset Lainnya

Penyusutan asset lainnya dilakukan dengan metode garis lurus mulai tanggal, bulan, dan tahun perolehan dengan masa manfaat sebagai berikut:

- a) aset lainnya berupa kemitraan dengan pihak ketiga selama jangka waktu kemitraan dengan pihak ketiga; dan
- b) aset lainnya berupa aset lain-lain yang berasal dari reklasifikasi dari aset tetap rusak berat tidak memiliki masa manfaat sehingga penyusutannya dihentikan, sedangkan akumulasi penyusutannya berasal dari reklas dari aset tetap ke aset lainnya.

e. Amortisasi

Terhadap ATB dilakukan amortisasi, kecuali atas ATB yang memiliki masa manfaat tak terbatas (*goodwill*) dan ATB dalam pengerjaan. Amortisasi adalah penyusutan terhadap ATB yang

dialokasikan secara sistematis dan rasional selama masa manfaatnya. Amortisasi dilakukan setiap akhir periode pelaporan dengan menggunakan metode garis lurus selama 5 tahun tanpa nilai sisa.

4.4.14 KEBIJAKAN AKUNTANSI KEWAJIBAN

Kewajiban adalah utang yang timbul dari peristiwa masa lalu yang penyelesaiannya mengakibatkan aliran keluar sumber daya ekonomi pemerintah daerah. Kewajiban pemerintah daerah dapat muncul akibat melakukan pinjaman kepada pihak ketiga, perikatan dengan pegawai yang bekerja pada pemerintahan, kewajiban kepada masyarakat, alokasi/realokasi pendapatan ke entitas lainnya, atau kewajiban kepada pemberi jasa. Kewajiban bersifat mengikat dan dapat dipaksakan secara hukum sebagai konsekuensi atas kontrak atau peraturan perundang-undangan.

Kewajiban dikategorisasikan berdasarkan waktu jatuh tempo penyelesaiannya, yaitu kewajiban jangka pendek dan kewajiban jangka panjang. Pos-pos kewajiban antara lain:

a. Kewajiban Jangka Pendek

Kewajiban jangka pendek merupakan kewajiban yang diharapkan dibayar dalam waktu paling lama 12 bulan setelah tanggal pelaporan. Kewajiban jangka pendek antara lain utang Perhitungan Pihak Ketiga (PFK), utang bunga, utang pinjaman jangka pendek, bagian lancar utang jangka panjang, pendapatan diterima di muka, utang belanja, dan utang jangka pendek lainnya.

b. Kewajiban Jangka Panjang

Kewajiban jangka panjang adalah kewajiban yang diharapkan dibayar dalam waktu lebih dari 12 bulan setelah tanggal pelaporan. Selain itu, kewajiban yang akan dibayar dalam waktu 12 bulan dapat diklasifikasikan sebagai kewajiban jangka panjang jika:

- 1) jangka waktu aslinya adalah untuk periode lebih dari 12 bulan;
- 2) entitas bermaksud untuk mendanai kembali (*refinance*) kewajiban tersebut atas dasar jangka panjang; dan
- 3) maksud tersebut didukung dengan adanya suatu perjanjian pendaan kembali (*refinancing*), atau adanya penjadwalan kembali terhadap pembayaran, yang diselesaikan sebelum pelaporan keuangan disetujui.

Pengakuan

Kewajiban diakui pada saat kewajiban untuk mengeluarkan sumber daya ekonomi di masa depan timbul. Kewajiban tersebut dapat timbul dari:

a. Transaksi dengan Pertukaran (*exchange transactions*)

Dalam transaksi dengan pertukaran, kewajiban diakui ketika pemerintah daerah menerima barang/jasa sebagai ganti janji untuk memberikan uang atau sumber daya lain di masa depan, misal utang atas belanja ATK.

b. Transaksi tanpa Pertukaran (*non-exchange transactions*)

Dalam transaksi tanpa pertukaran, kewajiban diakui ketika pemerintah daerah berkewajiban memberikan uang atau sumber daya lain kepada pihak lain di masa depan secara cuma-cuma, misal hibah atau transfer pendapatan yang telah dianggarkan.

c. Kejadian yang Berkaitan dengan Pemerintah (*government-related events*)

Dalam kejadian yang berkaitan dengan pemerintah daerah, kewajiban diakui ketika pemerintah daerah berkewajiban mengeluarkan sejumlah sumber daya ekonomi sebagai akibat adanya interaksi pemerintah daerah dan lingkungannya, misal ganti rugi atas kerusakan pada kepemilikan pribadi yang disebabkan aktivitas pemerintah daerah.

d. Kejadian yang Diakui Pemerintah (*government-acknowledge events*)

Dalam kejadian yang diakui pemerintah daerah, kewajiban diakui ketika pemerintah daerah memutuskan untuk merespon suatu kejadian yang tidak ada kaitannya dengan kegiatan pemerintah yang kemudian menimbulkan konsekuensi keuangan bagi pemerintah, misal pemerintah memutuskan untuk menanggulangi kerusakan akibat bencana alam di masa depan.

Penghapusan Utang

Penghapusan utang merupakan pembatalan tagihan pihak ketiga selaku kreditur kepada pemerintah daerah selaku debitur, baik sebagian atau seluruhnya dalam bentuk perjanjian para pihak atau bentuk lain.

Penghapusan kewajiban jangka pendek yang terjadi pada tahun-tahun sebelumnya diakui sebagai Lain-lain PAD yang Sah-LO. Penghapusan kewajiban jangka pendek yang terjadi pada tahun berjalan diakui sebagai pengurang kewajiban jangka pendek bersangkutan. Penghapusan kewajiban jangka panjang yang terjadi pada tahun-tahun sebelumnya diakui sebagai surplus penyelesaian kewajiban jangka panjang-LO. Penghapusan kewajiban jangka panjang yang terjadi pada tahun berjalan diakui sebagai pengurang kewajiban jangka panjang bersangkutan.

Pengukuran

Kewajiban pemerintah daerah dicatat sebesar nilai nominalnya. Apabila kewajiban tersebut dalam bentuk mata uang asing, maka dijabarkan dan dinyatakan dalam mata uang rupiah menggunakan kurs tengah bank sentral pada tanggal neraca. Penggunaan nilai nominal dalam pengukuran kewajiban ini berbeda untuk masing-masing pos mengikuti karakteristiknya. Berikut ini akan dijabarkan mengenai pengukuran untuk masing-masing pos kewajiban.

Pengukuran kewajiban atau utang jangka pendek pemerintah daerah berbeda-beda berdasarkan jenis investasinya. Berikut ini akan dijabarkan bagaimana pengukuran kewajiban untuk masing-masing jenis kewajiban jangka pendek.

a. Pengukuran Utang kepada Pihak Ketiga

Utang kepada Pihak Ketiga terjadi ketika pemerintah daerah menerima hak atas barang/jasa, maka pada saat itu pemerintah daerah mengakui kewajiban atas jumlah yang belum dibayarkan untuk memperoleh barang/jasa tersebut. Contohnya apabila kontraktor membangun fasilitas atau peralatan sesuai dengan spesifikasi yang ada pada kontrak perjanjian dengan pemerintah, jumlah yang dicatat harus berdasarkan realisasi fisik kemajuan pekerjaan sesuai dengan berita acara kemajuan pekerjaan.

b. Pengukuran Utang Transfer

Utang transfer adalah kewajiban suatu entitas pelaporan untuk melakukan pembayaran kepada entitas lain sebagai akibat ketentuan perundang-undangan. Utang transfer diakui dan dinilai sesuai dengan peraturan yang berlaku.

c. Pengukuran Utang Bunga

Utang bunga dicatat sebesar nilai bunga yang telah terjadi dan belum dibayar dan diakui pada setiap akhir periode pelaporan sebagai bagian dari kewajiban yang berkaitan.

d. Pengukuran Utang Perhitungan Pihak Ketiga (PFK)

Utang PFK dicatat sebesar saldo pungutan/potongan yang belum disetorkan kepada pihak lain di akhir periode.

e. Pengukuran Bagian Lancar Utang Jangka Panjang

Bagian lancar utang jangka panjang dicatat sejumlah yang akan jatuh tempo dalam waktu 12 bulan setelah tanggal pelaporan.

f. Pengukuran Kewajiban Lancar Lainnya

Pengukuran kewajiban lancar lainnya disesuaikan dengan karakteristik masing-masing pos tersebut. Contohnya biaya yang masih harus dibayar pada saat laporan keuangan disusun dan penerimaan pembayaran di muka atas penyerahan barang/jasa oleh pemerintah kepada pihak lain.

Kewajiban atau utang jangka panjang pemerintah daerah juga diukur berdasarkan karakteristiknya. Terdapat 2 karakteristik utang jangka panjang pemerintah daerah, yaitu:

a. Utang yang tidak diperjualbelikan

Utang yang tidak diperjualbelikan memiliki nilai nominal sebesar pokok utang dan bunga sebagaimana yang tertera dalam kontrak perjanjian dan belum diselesaikan pada tanggal pelaporan, misal pinjaman dari *World Bank*.

b. Utang yang diperjualbelikan

Utang yang diperjualbelikan pada umumnya berbentuk sekuritas utang pemerintah. Sekuritas utang pemerintah dinilai sebesar nilai par (*original face value*) dengan memperhitungkan diskonto atau premium yang belum diamortisasi. Jika sekuritas utang pemerintah dijual tanpa sebesar nilai par, maka dinilai sebesar nilai par-nya. Jika sekuritas utang pemerintah dijual dengan harga diskonto, maka nilainya akan bertambah selama periode penjualan hingga jatuh tempo. Sementara itu, jika sekuritas dijual dengan harga premium, maka nilainya akan berkurang selama periode penjualan hingga jatuh tempo.

4.4.15 KEBIJAKAN AKUNTANSI EKUITAS

Ekuitas adalah kekayaan bersih pemerintah yang merupakan selisih antara aset dan kewajiban pemerintah pada tanggal laporan. Saldo ekuitas berasal dari ekuitas awal ditambah (dikurangi) oleh Surplus/Defisit – LO dan perubahan lainnya seperti koreksi nilai persediaan, selisih revaluasi aset tetap, dan lain-lain.

Akun ini terdiri dari:

- a. ekuitas Awal;
- b. surplus/defisit – LO pada periode bersangkutan;
- c. koreksi-koreksi yang langsung menambah/mengurangi ekuitas yang antara lain berasal dari dampak kumulatif yang disebabkan oleh perubahan kebijakan akuntansi dan koreksi kesalahan mendasar, misalnya:
 - 1) koreksi kesalahan mendasar dari persediaan yang terjadi pada periode-periode sebelumnya; dan
 - 2) perubahan nilai aset tetap karena revaluasi aset tetap.
- d. ekuitas akhir.

Pengakuan

Ekuitas bertambah pada saat adanya:

- a. surplus-LO pada periode pelaporan;
- b. koreksi penambahan nilai perolehan aset atau pengurangan kewajiban yang tidak berasal dari transaksi pada periode pelaporan atau berasal dari saldo awal pelaporan;
- c. koreksi pengurangan saldo awal akumulasi penyisihan piutang, akumulasi penyusutan aset tetap, akumulasi amortisasi ATB, dan akumulasi penyusutan aset lainnya; dan
- d. adanya aset masuk antar entitas akuntansi dalam satu entitas pelaporan.

Ekuitas berkurang pada saat adanya:

- a. defisit-LO pada periode pelaporan;
- b. koreksi pengurangan nilai perolehan aset atau penambahan kewajiban yang tidak berasal dari transaksi pada periode pelaporan atau berasal dari saldo awal pelaporan;
- c. koreksi penambahan saldo awal akumulasi penyisihan piutang, akumulasi penyusutan aset tetap, akumulasi amortisasi ATB, dan akumulasi penyusutan aset lainnya; dan
- d. adanya aset keluar antar entitas akuntansi dalam satu entitas pelaporan;

Pengukuran

Ekuitas pemerintah daerah dicatat sebesar nilai nominalnya atau nilai wajar sesuai dengan pengukuran asset dan kewajiban yang mengalami koreksi.

4.4.16 **KEBIJAKAN AKUNTANSI KOREKSI KESALAHAN**

Koreksi merupakan tindakan pembetulan secara akuntansi agar akun/pos yang tersaji dalam laporan keuangan entitas menjadi sesuai dengan yang seharusnya. Kesalahan merupakan penyajian akun/pos yang secara signifikan tidak sesuai dengan yang seharusnya yang mempengaruhi laporan keuangan periode berjalan atau periode sebelumnya. Sehingga koreksi kesalahan merupakan tindakan untuk membetulkan kesalahan penyajian dalam suatu akun/pos. Koreksi kesalahan diungkapkan pada Catatan atas Laporan Keuangan.

Ada beberapa penyebab bisa terjadinya kesalahan, antara lain disebabkan karena keterlambatan penyampaian bukti transaksi oleh pengguna anggaran, kesalahan hitung, kesalahan penerapan standar dan akuntansi, kelalaian, dan lain-lain. Kesalahan juga bisa ditemukan di periode yang sama saat kesalahan itu dibuat, namun bisa pula ditemukan pada periode di masa depan. Itulah sebabnya akan ada perbedaan perlakuan terhadap beberapa kesalahan tersebut. Ditinjau dari sifat kejadiannya, kesalahan dikelompokkan menjadi 2 jenis sebagai berikut.

a. Kesalahan tidak berulang

Kesalahan tidak berulang merupakan kesalahan yang diharapkan tidak akan terjadi kembali. Kesalahan ini dikelompokkan kembali menjadi 2 jenis:

1) Kesalahan tidak berulang yang terjadi pada periode berjalan;

Kesalahan jenis ini, baik yang mempengaruhi posisi kas maupun yang tidak, dilakukan dengan pembetulan pada akun yang bersangkutan dalam periode berjalan. Baik pada akun pendapatan-LRA, belanja, pendapatan-LO, maupun beban.

2) Kesalahan tidak berulang yang terjadi pada periode sebelumnya.

Kesalahan jenis ini bisa terjadi pada saat yang berbeda, yakni yang terjadi dalam periode sebelumnya namun laporan keuangan periode tersebut belum diterbitkan, serta yang terjadi dalam periode sebelumnya dan laporan keuangan periode tersebut sudah diterbitkan. Keduanya memiliki perlakuan yang berbeda.

b. Kesalahan berulang

Kesalahan berulang merupakan kesalahan yang disebabkan sifat alamiah (normal) dari jenis-jenis transaksi tertentu yang diperkirakan akan terjadi secara berulang. Misalnya penerimaan pajak dari wajib pajak yang memerlukan koreksi sehingga perlu dilakukan restitusi atau tambahan pembayaran dari wajib pajak.

Kesalahan berulang tidak memerlukan koreksi, melainkan dicatat pada saat terjadi pengeluaran kas untuk mengembalikan kelebihan pendapatan dengan mengurangi pendapatan-LRA maupun pendapatan-LO yang bersangkutan.

4.4.17 **KEBIJAKAN AKUNTANSI LAPORAN KEUANGAN KONSOLIDASIAN**

Entitas akuntansi adalah unit pemerintahan pengguna anggaran/pengguna barang dan oleh karenanya wajib menyelenggarakan akuntansi dan menyusun laporan keuangan untuk digabungkan pada entitas pelaporan. Sedangkan entitas pelaporan adalah unit pemerintahan yang terdiri dari satu atau lebih entitas akuntansi atau entitas pelaporan yang menurut ketentuan peraturan perundang-undangan wajib menyampaikan laporan pertanggungjawaban berupa laporan keuangan. Dalam hal ini, yang termasuk entitas pelaporan adalah Pemerintah Provinsi Bali dan SKPD/Unit Kerja SKPD yang menerapkan PPK BLUD yang menurut ketentuan wajib menyusun laporan keuangan sesuai PSAP BLUD, di samping sebagai entitas akuntansi yang wajib menyusun laporan keuangan sesuai SAP.

Konsolidasi merupakan proses penggabungan antara akun-akun yang diselenggarakan oleh suatu entitas pelaporan dengan entitas pelaporan lainnya, entitas akuntansi dengan entitas akuntansi lainnya, dengan mengeliminasi akun-akun timbal balik agar dapat disajikan sebagai satu entitas pelaporan konsolidasian.

Konsolidasi dilaksanakan dengan cara menggabungkan dan menjumlahkan akun yang diselenggarakan oleh entitas pelaporan dengan entitas akuntansi, dengan mengeliminasi akun timbal balik. Entitas pelaporan menyusun laporan keuangan dengan menggabungkan laporan keuangan seluruh entitas akuntansi yang secara organisatoris berada di bawahnya.

BAB V
PENJELASAN POS-POS LAPORAN KEUANGAN

5.1 LAPORAN REALISASI ANGGARAN

Laporan Realisasi Anggaran merupakan laporan yang mengungkapkan kegiatan keuangan Sekretariat DPRD Provinsi Bali yang menunjukkan ketaatan terhadap APBD. Laporan ini menyajikan ikhtisar sumber, alokasi, dan penggunaan sumber daya ekonomi yang dikelola oleh Sekretariat DPRD Provinsi Bali dalam satu periode pelaporan. Secara lebih rinci, Laporan Realisasi Anggaran Sekretariat DPRD Provinsi Bali TA 2023 diungkapkan dan dijelaskan sebagai berikut:

TA 2023			TA 2022
ANGGARAN	REALISASI	%	REALISASI
213.080.890.557,00	160.650.025.881,00	75,39	145.715.418.478,00

5.1.1 PENDAPATAN DAERAH

Pendapatan daerah adalah hak pemerintah daerah yang diakui sebagai penambah nilai kekayaan bersih (Undang-Undang Nomor 33 Tahun 2004 tentang Perimbangan Keuangan antara Pemerintah Pusat dan Pemerintah Daerah). Pendapatan Daerah meliputi semua penerimaan uang melalui Rekening Kas Umum Daerah, yang menambah ekuitas dana lancar yang merupakan hak daerah dalam satu tahun anggaran yang tidak perlu dibayar kembali oleh daerah (Peraturan Pemerintah Nomor 58 tahun 2005 tentang Pengelolaan Keuangan). Pada tahun 2023, OPD Sekretariat DPRD Provinsi Bali tidak memiliki pendapatan.

5.1.2 BELANJA DAERAH

Belanja daerah adalah semua kewajiban daerah yang diakui sebagai pengurang nilai kekayaan bersih dalam periode tahun anggaran yang bersangkutan. (Undang-Undang Nomor 33 Tahun 2004 tentang Perimbangan Keuangan antara Pemerintah Pusat dan Pemerintah Daerah). Belanja daerah meliputi semua pengeluaran dari Rekening Kas Umum Daerah yang mengurangi ekuitas dana lancar, yang merupakan kewajiban daerah dalam satu tahun anggaran yang tidak akan diperoleh pembayarannya kembali oleh daerah (Peraturan Pemerintah Nomor 58 Tahun 2005 tentang Pengelolaan Keuangan).

Belanja dilakukan dengan mempertimbangkan prinsip-prinsip penghematan dan efisiensi, namun tetap menjamin terlaksananya kegiatan-kegiatan sebagaimana yang telah diterapkan dalam dokumen anggaran satuan kerja. Belanja daerah dengan target anggaran setelah perubahan sebesar Rp213.080.890.557,00 dengan realisasinya sebesar Rp160.650.025.881,00 atau 75,39%. Rincian atas jumlah belanja tersebut sebagai berikut:

Belanja Operasi	211.915.821.907,00	160.242.051.881,00	75,62	145.127.941.503,00
Belanja Modal	1.165.068.650,00	407.974.000,00	35,02	587.476.975,00
Jumlah	213.080.890.557,00	160.650.025.881,00	75,39	145.715.418.478,00

5.1.2.1 BELANJA OPERASI

211.915.821.907,00	160.242.051.881,00	75,62	145.127.941.503,00
---------------------------	---------------------------	--------------	---------------------------

Belanja operasi yang dianggarkan dan direalisasikan pada TA 2023 jika dibandingkan dengan realisasi TA 2022 mengalami kenaikan sebesar Rp15.114.110.378 (10,41%). Rincian objek belanja operasi dapat diungkapkan sebagai berikut:

Belanja Pegawai	68.043.883.441,00	66.376.055.384,00	97,55	66.615.896.419,00
Belanja Barang dan Jasa	143.871.938.466,00	93.865.996.497,00	65,24	78.512.045.084,00
Jumlah	211.915.821.907,00	160.242.051.881,00	75,62	145.127.941.503,00

Uraian lebih detail dari rincian belanja operasi dapat diungkapkan sebagai berikut.

5.1.2.1.1 BELANJA PEGAWAI

68.043.883.441,00 66.376.055.384,00 97,55 66.615.896.419,00

Belanja pegawai yang dianggarkan dan direalisasikan pada TA 2023 jika dibandingkan dengan realisasi TA 2022 mengalami penurunan sebesar Rp239.841.035 (0,36%). Rincian objek belanja pegawai diungkapkan sebagai berikut:

Belanja Gaji dan Tunjangan ASN	4.224.142.755,00	3.842.775.032,00	90,97	3.949.779.209,00
Belanja Tambahan Penghasilan ASN	5.049.807.155,00	4.866.827.802,00	96,38	5.016.958.855,00
Tambahan Penghasilan berdasarkan Pertimbangan Objektif Lainnya ASN	120.900.000,00	61.050.000,00	50,50	115.950.000,00
Jumlah	68.043.883.441,00	66.376.055.384,00	97,55	66.615.896.419,00

Uraian rincian objek belanja pegawai diungkapkan sebagai berikut.

5.1.2.1.1.1 BELANJA GAJI DAN TUNJANGAN ASN

4.224.142.755,00 3.842.775.032,00 90,97 3.949.779.209,00

Belanja gaji dan tunjangan ASN yang dianggarkan dan direalisasikan pada TA 2022 jika dibandingkan dengan realisasi TA 2023 mengalami penurunan sebesar Rp107.004.177,00 (2,71%). Rincian objek belanja gaji dan tunjangan ASN diungkapkan sebagai berikut:

Belanja Gaji Pokok PNS	2.987.011.333,00	2.800.653.721,00	93,76	2.892.825.233,00
Belanja Tunjangan Keluarga PNS	299.773.780,00	267.671.842,00	89,29	277.082.770,00
Belanja Tunjangan Jabatan PNS	120.630.000,00	103.460.000,00	85,77	105.980.000,00
Belanja Tunjangan Fungsional PNS	131.554.940,00	106.154.940,00	80,69	81.980.000,00
Belanja Tunjangan Fungsional Umum PNS	131.365.000,00	111.540.000,00	84,91	121.900.000,00
Belanja Tunjangan Beras PNS	181.350.280,00	158.672.220,00	87,49	168.955.860,00

Belanja Tunjangan				
PPH/Tunjangan Khusus PNS	17.011.132,00	14.553.008,00	85,55	11.501.440,00
Belanja Pembulatan Gaji PNS	61.264,00	31.734,00	51,80	32.766,00
Belanja Iuran Jaminan Kesehatan PNS	299.160.384,00	257.061.959,00	85,93	265.719.227,00
Belanja Iuran Jaminan Kecelakaan Kerja PNS	12.181.142,00	5.743.869,00	47,15	5.950.461,00
Belanja Iuran Jaminan Kematian PNS	24.043.500,00	17.231.739,00	71,67	17.851.452,00
Belanja Iuran Simpanan Peserta Tabungan Perumahan Rakyat PNS	20.000.000,00	0,00	0,00	0,00
Jumlah	4.224.142.755,00	3.842.775.032,00	90,97	3.949.779.209,00

Pada TA 2023, realisasi Belanja Gaji dan Tunjangan ASN masih dalam posisi realisasi sebesar 90,97%. Hal ini akibat pembayaran bulan Desember 2023 yang belum dibayarkan di TA 2023 karena menyesuaikan kondisi keuangan daerah Pemerintah Provinsi Bali, serta adanya beberapa ASN yang mutasi ke OPD lain dan pensiun.

5.1.2.1.1.2 BELANJA TAMBAHAN PENGHASILAN ASN

	5.049.807.155,00	4.866.827.802,00	96,38	5.016.958.855,00
Belanja tambahan penghasilan ASN yang dianggarkan dan direalisasikan pada TA 2023 jika dibandingkan dengan realisasi TA 2022 mengalami penurunan sebesar Rp150.131.053,00 (2,99%). Rincian objek belanja tambahan penghasilan ASN diungkapkan sebagai berikut:				
Tambahan Penghasilan berdasarkan Beban Kerja PNS	3.221.492.976,00	3.076.063.299,00	95,49	2.006.783.060,00
Tambahan Penghasilan berdasarkan Kondisi Kerja PNS	522.719.217,00	489.032.673,00	93,56	0,00
Tambahan Penghasilan berdasarkan Prestasi Kerja PNS	1.305.594.962,00	1.301.731.830,00	99,70	3.010.175.795,00
Jumlah	5.049.807.155,00	4.866.827.802,00	96,38	5.016.958.855,00

Pada TA 2023, realisasi Tambahan Penghasilan ASN masih dalam posisi realisasi sebesar 96,38%. Hal ini akibat pembayaran bulan Desember 2023 yang akan dibayarkan pada bulan berikutnya (Januari 2024) dan karena menyesuaikan kondisi keuangan daerah Pemerintah Provinsi Bali.

5.1.2.1.1.3 TAMBAHAN PENGHASILAN BERDASARKAN PERTIMBANGAN OBJEKTIF LAINNYA ASN

	120.900.000,00	61.050.000,00	50,50	115.950.000,00
Tambahan penghasilan berdasarkan pertimbangan objektif lainnya ASN yang dianggarkan dan direalisasikan pada TA 2022 jika dibandingkan dengan realisasi TA 2023 mengalami penurunan sebesar Rp54.900.000,00 (47,34%). Rincian objek tambahan penghasilan berdasarkan pertimbangan objektif lainnya ASN diungkapkan sebagai berikut:				
Belanja Honorarium				
Penanggungjawaban	115.800.000,00	61.050.000,00	52,72	110.850.000,00
Pengelola Keuangan				
Belanja Honorarium				
Pengadaan	5.100.000,00	0,00	0,00	5.100.000,00
Barang/Jasa				
Jumlah	120.900.000,00	61.050.000,00	50,50	115.950.000,00

Pada TA 2023, realisasi Belanja Honorarium masih dalam posisi realisasi sebesar 52,72%. Hal ini akibat adanya peyesuaian kondisi keuangan daerah Pemerintah Provinsi Bali dengan memperhatikan Surat Edaran Sekretaris Daerah Provinsi Bali Nomor 5232 Tahun 2023 tentang Pengendalian Pelaksanaan Belanja Daerah Pada APBD Semesta Berencana Provinsi Bali Tahun Anggaran 2023.

5.1.2.1.1.4 BELANJA GAJI DAN TUNJANGAN DPRD

	58.289.033.531,00	57.245.402.550,00	98,21	57.173.208.355,00
Belanja gaji dan tunjangan DPRD yang dianggarkan dan direalisasikan pada TA 2023 jika dibandingkan dengan realisasi TA 2022 mengalami kenaikan sebesar Rp72.194.195,00 (0,12%). Rincian objek belanja gaji dan tunjangan DPRD diungkapkan sebagai berikut:				
Belanja Uang				
Representasi DPRD	1.749.300.000,00	1.742.550.000,00	99,61	1.740.300.000,00
Belanja Tunjangan				
Keluarga DPRD	200.000.000,00	175.851.000,00	87,93	178.011.000,00
Belanja Tunjangan				
Beras DPRD	200.000.000,00	144.121.770,00	72,06	146.133.520,00
Belanja Uang Paket				
DPRD	150.000.000,00	149.265.000,00	99,51	149.265.000,00
Belanja Tunjangan				
Jabatan DPRD	2.625.295.459,00	2.526.697.500,00	96,24	2.523.435.000,00
Belanja Tunjangan				
Alat Kelengkapan	227.800.000,00	219.979.500,00	96,57	220.088.250,00
DPRD				
Belanja Tunjangan				
Komunikasi Intensif	9.900.000.000,00	9.855.000.000,00	99,55	9.855.000.000,00
Pimpinan dan				
Anggota DPRD				
Belanja Tunjangan				
Reses DPRD	2.475.000.000,00	2.475.000.000,00	100,00	2.430.000.000,00
Belanja				
Pembebanan PPh	45.000.000,00	42.521.544,00	94,49	42.167.130,00

kepada Pimpinan dan Anggota DPRD				
Belanja Pembulatan Gaji DPRD	50.000,00	39.816,00	79,63	39.258,00
Belanja luran Jaminan Kesehatan bagi DPRD	192.808.144,00	160.546.980,00	83,27	134.939.757,00
Belanja Jaminan Kecelakaan Kerja DPRD	8.850.000,00	3.582.360,00	40,48	3.582.360,00
Belanja Jaminan Kematian DPRD	24.000.000,00	10.747.080,00	44,78	10.747.080,00
Belanja Tunjangan Perumahan DPRD	25.690.929.928,00	25.123.500.000,00	97,79	25.123.500.000,00
Belanja Tunjangan Transportasi DPRD	14.800.000.000,00	14.616.000.000,00	98,76	14.616.000.000,00
Jumlah	58.289.033.531,00	57.245.402.550,00	98,21	57.173.208.355,00

Pada TA 2023, realisasi Belanja Uang Representasi, Tunjangan Keluarga, Tunjangan Jabatan, dan Pembebanan PPh dipengaruhi oleh gaji ke-13 dan ke-14. Realisasi Belanja Tunjangan Beras dan luran Jaminan Kesehatan nilainya tidak akan sama setiap tahun karena dipengaruhi oleh anggota keluarga masing-masing Anggota DPRD. Untuk realisasi Belanja Tunjangan Alat Kelengkapan mengalami penurunan karena terdapat PAW pada TA 2023. Kemudian realisasi Tunjangan Reses mengalami kenaikan karena pada TA 2022, ada 1 (satu) Anggota DPRD yang tidak mengambil Tunjangan Reses.

5.1.2.1.1.5 BELANJA PENERIMAAN LAINNYA PIMPINAN DPRD SERTA KDH/WKDH

	360.000.000,00	360.000.000,00	100,00	360.000.000,00
Belanja penerimaan lainnya pimpinan DPRD serta KDH/WKDH yang dianggarkan dan direalisasikan pada TA 2023 senilai dengan realisasi TA 2022 (realisasi 100%). Rincian objek belanja penerimaan lainnya pimpinan DPRD serta KDH/WKDH diungkapkan sebagai berikut:				
Belanja Dana Operasional Pimpinan DPRD	360.000.000,00	360.000.000,00	100,00	360.000.000,00
Jumlah	360.000.000,00	360.000.000,00	100,00	360.000.000,00

5.1.2.1.2 BELANJA BARANG DAN JASA

	143.871.938.466,00	93.865.996.497,00	65,24	78.512.045.084,00
Belanja barang dan jasa yang dianggarkan dan direalisasikan pada TA 2023 jika dibandingkan dengan TA 2022 mengalami kenaikan sebesar Rp15.353.951.413,00 (19,55%). Rincian objek belanja barang dan jasa diungkapkan sebagai berikut:				
Belanja Barang	31.312.329.200,00	30.401.871.305,00	97,09	23.561.571.343,00
Belanja Jasa	24.230.631.266,00	22.281.869.257,00	91,96	19.652.748.627,00
Belanja Pemeliharaan	1.810.659.000,00	1.095.739.991,00	60,52	1.205.887.244,00
Belanja Perjalanan Dinas	86.518.319.000,00	40.086.515.944,00	46,33	34.091.837.870,00

Jumlah	143.871.938.466,00	93.865.996.497,00	65,24	78.512.045.084,00
---------------	---------------------------	--------------------------	--------------	--------------------------

Uraian rincian objek belanja barang dan jasa diungkapkan sebagai berikut.

5.1.2.1.2.1 BELANJA BARANG

31.312.329.200,00	30.401.871.305,00	97,09	23.561.571.343,00
--------------------------	--------------------------	--------------	--------------------------

Belanja barang yang dianggarkan dan direalisasikan pada TA 2023 jika dibandingkan dengan realisasi TA 2022 mengalami kenaikan sebesar Rp6.840.299.962,00 (29,03%). Rincian objek belanja barang dapat diungkapkan sebagai berikut:

Belanja Barang	31.312.329.200,00	30.401.871.305,00	97,09	23.561.571.343,00
Pakai Habis				
Jumlah	31.312.329.200,00	30.401.871.305,00	97,09	23.561.571.343,00

Uraian rincian belanja barang diungkapkan sebagai berikut.

5.1.2.1.2.1.1 BELANJA BARANG PAKAI HABIS

31.312.329.200,00	30.401.871.305,00	97,09	23.561.571.343,00
--------------------------	--------------------------	--------------	--------------------------

Belanja barang pakai habis yang dianggarkan dan direalisasikan pada TA 2023 jika dibandingkan dengan realisasi TA 2022 mengalami kenaikan sebesar Rp6.840.299.962,00 (29,03%). Rincian objek belanja barang pakai habis dapat diungkapkan sebagai berikut:

Bahan Kimia	3.865.100,00	3.707.100,00	95,91	26.701.000,00
Bahan Bakar dan Pelumas	1.011.297.800,00	1.011.278.900,00	100,00	756.687.500,00
Isi Tabung Pemadam Kebakaran	0,00	0,00	0,00	30.902.400,00
Isi Tabung Gas	3.120.000,00	1.326.000,00	42,50	884.000,00
Bahan Lainnya	120.000.000,00	114.410.000,00	95,34	29.450.000,00
Suku Cadang Lainnya	0,00	0,00	0,00	4.800.000,00
Alat Tulis Kantor	322.673.200,00	163.271.750,00	50,60	240.390.624,00
Kertas dan Cover	99.804.700,00	75.349.000,00	75,50	68.259.495,00
Bahan Cetak	39.000.000,00	17.424.100,00	44,68	29.917.791,00
Benda Pos	13.000.000,00	10.000.000,00	76,92	7.500.000,00
Bahan Komputer	514.046.200,00	434.283.200,00	84,48	277.785.345,00
Perabot Kantor	54.175.200,00	49.993.400,00	92,28	31.139.900,00
Alat Listrik	132.178.700,00	88.715.600,00	67,12	117.461.825,00
Perlengkapan Pendukung Olahraga	0,00	0,00	0,00	6.800.000,00
Suvenir/Cendera Mata	90.000.000,00	88.000.000,00	97,78	88.000.000,00
Alat/Bahan untuk Kegiatan Kantor Lainnya	282.782.200,00	238.685.500,00	84,41	274.864.540,00

Makanan dan Minuman Rapat	26.777.125.000,00	26.438.040.000,00	98,73	20.651.891.950,00
Makanan dan Minuman	260.000.000,00	147.930.000,00	56,90	234.620.000,00
Jamuan Tamu				
Pakaian Dinas dan Atribut	1.572.292.500,00	1.513.801.755,00	96,28	673.765.000,00
Pimpinan dan Anggota DPRD				
Pakaian Olahraga	16.968.600,00	5.655.000,00	33,33	9.749.973,00
Jumlah	31.312.329.200,00	30.401.871.305,00	97,09	23.561.571.343,00

Pada TA 2023, realisasi Belanja Barang Pakai Habis masih dalam posisi realisasi sebesar 97,09%. Hal ini akibat adanya peyesuaian kondisi keuangan daerah Pemerintah Provinsi Bali dengan memperhatikan Surat Edaran Sekretaris Daerah Provinsi Bali Nomor 5232 Tahun 2023 tentang Pengendalian Pelaksanaan Belanja Daerah Pada APBD Semesta Berencana Provinsi Bali Tahun Anggaran 2023.

5.1.2.1.2.2 BELANJA JASA

	24.230.631.266,00	22.281.869.257,00	91,96	19.652.748.627,00
--	--------------------------	--------------------------	--------------	--------------------------

Belanja jasa yang dianggarkan dan direalisasikan pada TA 2023 jika dibandingkan dengan realisasi TA 2022 mengalami kenaikan sebesar Rp2.629.120.630,00 (13,38%). Rincian objek belanja jasa dapat diungkapkan sebagai berikut:

Belanja Jasa Kantor	13.942.576.400,00	12.381.154.687,00	88,80	12.035.815.157,00
Belanja Juran Jaminan/Asuransi	400.564.866,00	380.739.652,00	95,05	361.684.452,00
Belanja Peralatan dan Mesin	55.490.000,00	25.550.000,00	46,04	7.750.000,00
Belanja Sewa Gedung dan Bangunan	7.920.000.000,00	7.890.000.000,00	99,62	5.181.000.000,00
Belanja Sewa Aset Tetap Lainnya	81.000.000,00	77.280.000,00	95,41	80.400.000,00
Belanja Jasa Konsultansi Non Konstruksi	225.000.000,00	224.644.800,00	99,84	223.098.900,00
Belanja Kursus/Pelatihan, Sosialisasi, Bimbingan	1.606.000.000,00	1.302.500.118,00	81,10	1.763.000.118,00

Teknis serta
Pendidikan
dan Pelatihan

Jumlah	24.230.631.266,00	22.281.869.257,00	91,96	19.652.748.627,00
---------------	--------------------------	--------------------------	--------------	--------------------------

Uraian rincian objek belanja jasa dapat diungkapkan sebagai berikut.

5.1.2.1.2.2.1 BELANJA JASA KANTOR

	13.942.576.400,00	12.381.154.687,00	88,80	12.035.815.157,00
--	--------------------------	--------------------------	--------------	--------------------------

Belanja jasa kantor yang dianggarkan dan direalisasikan pada TA 2023 jika dibandingkan dengan realisasi TA 2022 mengalami kenaikan sebesar Rp345.339.530,00 (2,87%). Rincian objek belanja jasa kantor dapat diungkapkan sebagai berikut:

Honorarium	56.000.000,00	0,00	0,00	0,00
Narasumber atau Pembahas, Moderator, Pembawa Acara, dan Panitia				
Belanja Jasa Tenaga Laboratorium	33.750.000,00	20.615.000,00	61,08	32.365.000,00
Belanja Jasa Tenaga Penanganan Prasarana dan Sarana Umum	69.399.200,00	69.399.200,00	100,00	69.399.200,00
Belanja Jasa Tenaga Kesenian dan Kebudayaan	57.500.000,00	34.500.000,00	60,00	0,00
Belanja Jasa Tenaga Administrasi	2.810.667.600,00	2.770.351.400,00	98,57	2.659.636.000,00
Belanja Jasa Tenaga Pelayanan Umum	731.098.800,00	731.098.800,00	100,00	104.098.800,00
Belanja Jasa Tenaga Ahli	4.140.000.000,00	4.065.000.000,00	98,19	4.140.000.000,00
Belanja Jasa Tenaga Kebersihan	753.691.600,00	728.691.600,00	96,68	757.774.600,00
Belanja Jasa Tenaga Keamanan	120.000.000,00	22.200.000,00	18,50	8.400.000,00
Belanja Jasa Tenaga Supir	936.889.200,00	936.889.200,00	100,00	1.393.464.300,00
Belanj Jasa Iklan/Reklame, Film, dan Pemetretan	1.743.000.000,00	1.224.911.748,00	70,28	1.253.989.500,00

Belanja Tagihan Telepon	80.000.000,00	27.312.546,00	34,14	27.415.835,00
Belanja Tagihan Air	160.000.000,00	2.307.900,00	1,44	2.160.900,00
Belanja Tagihan Listrik	660.000.000,00	559.540.393,00	84,78	540.645.319,00
Belanja Langganan Jurnal/Surat Kabar/Majalah	954.480.000,00	951.484.500,00	99,69	926.514.003,00
Belanja Pembayaran Pajak, Bea, dan Perizinan	515.100.000,00	206.095.400,00	40,01	70.372.700,00
Belanja Medical Check Up	121.000.000,00	30.757.000,00	25,42	49.579.000,00
Jumlah	13.942.576.400,00	12.381.154.687,00	88,80	12.035.815.157,00

5.1.2.1.2.2.2 BELANJA IURAN JAMINAN/ASURANSI

	400.564.866,00	380.739.652,00	95,05	361.684.452,00
Belanja iuran jaminan/asuransi yang dianggarkan dan direalisasikan pada TA 2023 jika dibandingkan dengan realisasi TA 2022 mengalami kenaikan sebesar Rp19.055.200,00 (5,27%). Rincian objek belanja iuran jaminan/asuransi diungkapkan sebagai berikut:				
Belanja iuran Jaminan Kesehatan bagi Non ASN	200.881.122,00	190.938.884,00	95,05	175.574.916,00
Belanja iuran Jaminan Kecelakaan Kerja bagi Non ASN	11.302.980,00	10.743.560,00	95,05	10.534.620,00
Belanja iuran Jaminan Kematian bagi Non ASN	188.380.764,00	179.057.208,00	95,05	175.574.916,00
Jumlah	400.564.866,00	380.739.652,00	95,05	361.684.452,00

5.1.2.1.2.2.3 BELANJA SEWA PERALATAN DAN MESIN

	55.490.000,00	25.550.000,00	46,04	7.750.000,00
Belanja sewa peralatan dan mesin yang dianggarkan dan direalisasikan pada TA 2023 jika dibandingkan dengan realisasi TA 2022 mengalami kenaikan sebesar Rp17.800.000,00 (229,67%). Rincian objek belanja sewa peralatan dan mesin diungkapkan sebagai berikut:				
Belanja Sewa Alat Kantor Lainnya	28.490.000,00	4.050.000,00	14,22	0,00
Belanja Sewa Alat Rumah Tangga Lainnya (Home Use)	27.000.000,00	21.500.000,00	79,63	7.750.000,00
Jumlah	55.490.000,00	25.550.000,00	46,04	7.750.000,00

5.1.2.1.2.2.4 BELANJA SEWA GEDUNG DAN BANGUNAN

7.920.000.000,00 7.890.000.000,00 99,62 5.181.000.000,00

Belanja sewa gedung dan bangunan yang dianggarkan dan direalisasikan pada TA 2023 jika dibandingkan dengan realisasi TA 2022 mengalami kenaikan sebesar Rp2.709.000.000,00 (52,29%).

Rincian objek belanja sewa gedung dan bangunan diungkapkan sebagai berikut:

Belanja Sewa	7.920.000.000,00	7.890.000.000,00	99,62	2.589.000.000,00
Bangunan Gedung				
Tempat Pertemuan				
Belanja Sewa	0,00	0,00	0,00	2.592.000.000,00
Bangunan Gedung				
Tempat Kerja Lainnya				
Jumlah	7.920.000.000,00	7.890.000.000,00	99,62	5.181.000.000,00

Realisasi Belanja Sewa Gedung dan Bangunan pada 2023 mengalami kenaikan secara signifikan karena pada tahun 2023 sewa tempat untuk reses yang semula senilai Rp1.500.000,- menjadi Rp3.000.000,-

5.1.2.1.2.2.5 BELANJA SEWA ASET TETAP LAINNYA

81.000.000,00 77.280.000,00 95,41 80.400.000,00

Belanja sewa aset tetap lainnya yang dianggarkan dan direalisasikan pada TA 2023 jika dibandingkan dengan realisasi TA 2022 mengalami penurunan sebesar Rp3.120.000,00 (3,88%).

Rincian objek belanja sewa aset tetap lainnya diungkapkan sebagai berikut:

Belanja Sewa Tanaman	81.000.000,00	77.280.000,00	95,41	80.400.000,00
Jumlah	81.000.000,00	77.280.000,00	95,41	80.400.000,00

5.1.2.1.2.2.6 BELANJA JASA KONSULTANSI NON KONSTRUKSI

225.000.000,00 224.644.800,00 99,84 223.098.900,00

Belanja Jasa Konsultansi Non Konstruksi yang dianggarkan dan direalisasikan pada TA 2023 jika dibandingkan dengan realisasi TA 2022 mengalami kenaikan sebesar Rp1.545.900,00 (0,69%). Rincian objek belanja jasa konsultansi non konstruksi diungkapkan sebagai berikut:

Belanja Jasa Konsultansi				
Berorientasi Layanan-				
Jasa Studi Penelitian dan	225.000.000,00	224.644.800,00	99,84	223.098.900,00
Bantuan Teknik				
Jumlah	225.000.000,00	224.644.800,00	99,84	223.098.900,00

5.1.2.1.2.2.7 BELANJA KURSUS/PELATIHAN, SOSIALISASI, BIMBINGAN TEKNIS SERTA PENDIDIKAN DAN PELATIHAN

1.606.000.000,00 1.302.500.118,00 81,10 1.763.000.118,00

Belanja Kursus/Pelatihan, Sosialisasi, Bimbingan Teknis serta Pendidikan dan Pelatihan yang dianggarkan dan direalisasikan pada TA 2023 jika dibandingkan dengan realisasi TA 2022 mengalami penurunan sebesar Rp460.500.000,00 (26,12%). Rincian objek belanja jasa konsultansi non konstruksi diungkapkan sebagai berikut:

Belanja Kursus	1.606.000.000,00	1.302.500.118,00	81,10	1.763.000.118,00
Singkat/Pelatihan				
Jumlah	1.606.000.000,00	1.302.500.118,00	81,10	1.763.000.118,00

5.1.2.1.2.3 BELANJA PEMELIHARAAN

1.810.659.000,00 1.095.739.991,00 60,52 1.205.887.244,00

Belanja pemeliharaan yang dianggarkan dan direalisasikan pada TA 2023 jika dibandingkan dengan realisasi TA 2022 mengalami penurunan sebesar Rp110.147.253,00 (9,13%). Rincian objek belanja pemeliharaan diungkapkan sebagai berikut:

Belanja

Pemeliharaan	1.472.160.000,00	794.977.400,00	54,00	946.030.190,00
--------------	------------------	----------------	-------	----------------

Peralatan dan Mesin

Belanja

Pemeliharaan	238.499.000,00	228.287.091,00	95,72	175.231.604,00
--------------	----------------	----------------	-------	----------------

Gedung dan

Bangunan

Belanja

Pemeliharaan Jalan,	45.000.000,00	20.035.500,00	44,52	35.490.450,00
---------------------	---------------	---------------	-------	---------------

Jaringan, dan Irigasi

Belanja

Pemeliharaan Aset	55.000.000,00	52.440.000,00	95,35	49.135.000,00
-------------------	---------------	---------------	-------	---------------

Tetap Lainnya

Jumlah	1.810.659.000,00	1.095.739.991,00	60,52	1.205.887.244,00
---------------	-------------------------	-------------------------	--------------	-------------------------

Seluruh realisasi belanja pemeliharaan pada 2023 disesuaikan pada kebutuhan Sekretariat DPRD Provinsi Bali dan memperhatikan Surat Edaran Sekretaris Daerah Provinsi Bali Nomor 5232 Tahun 2023 tentang Pengendalian Pelaksanaan Belanja Daerah Pada APBD Semesta Berencana Provinsi Bali Tahun Anggaran 2023.

Uraian rincian objek belanja pemeliharaan diungkapkan sebagai berikut.

5.1.2.1.2.3.1 BELANJA PEMELIHARAAN PERALATAN DAN MESIN

1.472.160.000,00 794.977.400,00 54,00 946.030.190,00

Belanja pemeliharaan peralatan dan mesin yang dianggarkan dan direalisasikan pada TA 2023 jika dibandingkan dengan realisasi TA 2022 mengalami penurunan sebesar Rp151.052.790,00 (15,96%). Rincian objek belanja pemeliharaan peralatan dan mesin diungkapkan sebagai berikut:

Pompa	6.000.000,00	0,00	0,00	0,00
-------	--------------	------	------	------

Kendaraan Dinas

Bermotor Perorangan	756.000.000,00	618.315.000,00	81,79	632.050.000,00
---------------------	----------------	----------------	-------	----------------

Kendaraan Bermotor

Beroda Dua	78.090.000,00	20.100.000,00	25,74	10.085.000,00
------------	---------------	---------------	-------	---------------

Alat Pemeliharaan

Tanaman/	35.000.000,00	26.100.000,00	74,57	34.800.000,00
----------	---------------	---------------	-------	---------------

Ikan/Ternak

Alat Reproduksi	53.000.000,00	1.942.500,00	3,67	0,00
-----------------	---------------	--------------	------	------

(Penggandaan)

Alat Kantor Lainnya	77.620.000,00	5.540.000,00	7,14	51.652.260,00
---------------------	---------------	--------------	------	---------------

Alat Pembersih	0,00	0,00	0,00	29.595.600,00
----------------	------	------	------	---------------

Alat Pendingin	141.340.000,00	45.578.400,00	32,25	77.178.600,00
----------------	----------------	---------------	-------	---------------

Alat Rumah Tangga

Lainnya (Home Use)	30.950.000,00	7.427.500,00	24,00	4.620.000,00
--------------------	---------------	--------------	-------	--------------

Meja Kerja Pejabat	89.000.000,00	10.064.000,00	11,31	11.148.730,00
Peralatan Studio Audio	63.100.000,00	0,00	0,00	17.400.000,00
Alat Studio Lainnya	8.000.000,00	0,00	0,00	0,00
Personal Computer	104.390.000,00	55.360.000,00	53,03	53.640.000,00
Peralatan Personal Computer	29.670.000,00	4.550.000,00	15,34	11.200.000,00
Peralatan Jaringan	0,00	0,00	0,00	12.660.000,00
Jumlah	1.472.160.000,00	794.977.400,00	54,00	946.030.190,00

5.1.2.1.2.3.2 BELANJA PEMELIHARAAN GEDUNG DAN BANGUNAN

	238.499.000,00	228.287.091,00	95,72	175.231.604,00
Belanja pemeliharaan gedung dan bangunan yang dianggarkan dan direalisasikan pada TA 2023 jika dibandingkan dengan realisasi TA 2022 mengalami kenaikan sebesar Rp53.055.487,00 (30,28%). Rincian objek belanja pemeliharaan gedung dan bangunan diungkapkan sebagai berikut:				
Bangunan Gedung Kantor	180.000.000,00	171.788.091,00	95,44	152.551.604,00
Bangunan Gedung Tempat Kerja Lainnya	58.499.000,00	56.499.000,00	96,58	22.680.000,00
Jumlah	238.499.000,00	228.287.091,00	95,72	175.231.604,00

5.1.2.1.2.3.3 BELANJA PEMELIHARAAN JALAN, JARINGAN, DAN IRIGASI

	45.000.000,00	20.035.500,00	44,52	35.490.450,00
Belanja pemeliharaan jalan, jaringan, dan irigasi yang dianggarkan dan direalisasikan pada TA 2023 jika dibandingkan dengan realisasi TA 2022 mengalami penurunan sebesar Rp15.454.950,00 (43,54%). Rincian objek belanja pemeliharaan jalan, jaringan, dan irigasi diungkapkan sebagai berikut:				
Jaringan Air Minum Lainnya	14.000.000,00	0,00	0,00	15.496.800,00
Jaringan Listrik Lainnya	21.000.000,00	20.035.500,00	95,41	19.993.650,00
Jaringan Telepon Lainnya	10.000.000,00	0,00	0,00	0,00
Jumlah	45.000.000,00	20.035.500,00	44,52	35.490.450,00

5.1.2.1.2.3.4 BELANJA PEMELIHARAAN ASET TETAP LAINNYA

	55.000.000,00	52.440.000,00	95,35	49.135.000,00
Belanja pemeliharaan aset tetap lainnya yang dianggarkan dan direalisasikan pada TA 2023 jika dibandingkan dengan realisasi TA 2022 mengalami kenaikan sebesar Rp3.305.000,00 (6,73%). Rincian objek belanja pemeliharaan jalan, jaringan, dan irigasi diungkapkan sebagai berikut:				
Hewan Piaraan Lainnya	5.000.000,00	4.350.000,00	87,00	0,00
Tanaman	50.000.000,00	48.090.000,00	96,18	49.135.000,00
Jumlah	55.000.000,00	52.440.000,00	95,35	49.135.000,00

5.1.2.1.2.4 BELANJA PERJALANAN DINAS

86.518.319.000,00 40.086.515.944,00 46,33 34.091.837.870,00

Belanja perjalanan dinas yang dianggarkan dan direalisasikan pada TA 2023 jika dibandingkan dengan realisasi TA 2022 mengalami kenaikan sebesar Rp5.994.678.074,00 (17,58%). Rincian objek belanja perjalanan dinas diungkapkan sebagai berikut:

Belanja Perjalanan Dinas Biasa	68.263.248.000,00	31.465.710.464,00	46,09	29.682.380.870,00
Belanja Perjalanan Dinas Dalam Kota	4.790.666.000,00	3.438.132.600,00	71,77	4.409.457.000,00
Belanja Perjalanan Dinas Biasa–Luar Negeri	13.464.405.000,00	5.182.672.880,00	38,49	0,00
Jumlah	86.518.319.000,00	40.086.515.944,00	46,33	34.091.837.870,00

Pada TA 2023, realisasi Belanja Perjalanan Dinas masih dalam posisi realisasi sebesar 46,33%. Hal ini akibat adanya peyesuaian kondisi keuangan daerah Pemerintah Provinsi Bali dengan memperhatikan Surat Edaran Sekretaris Daerah Provinsi Bali Nomor 5232 Tahun 2023 tentang Pengendalian Pelaksanaan Belanja Daerah Pada APBD Semesta Berencana Provinsi Bali Tahun Anggaran 2023.

5.1.2.2 BELANJA MODAL

1.165.068.650,00 407.974.000,00 35,02 587.476.975,00

Belanja modal yang dianggarkan dan direalisasikan pada TA 2023 jika dibandingkan dengan realisasi TA 2022 mengalami penurunan sebesar Rp179.502.975,00 (30,55%). Rincian objek belanja modal diungkapkan sebagai berikut:

Peralatan dan Mesin	486.176.000,00	407.974.000,00	83,91	503.041.975,00
Gedung dan Bangunan	678.892.650,00	0,00	0,00	0,00
Jalan, Jaringan, dan Irigasi	0,00	0,00	0,00	84.435.000,00
Jumlah	1.165.068.650,00	407.974.000,00	35,02	587.476.975,00

Uraian rincian objek belanja modal diungkapkan sebagai berikut.

5.1.2.2.1 BELANJA MODAL PERALATAN DAN MESIN

486.176.000,00 407.974.000,00 83,91 503.041.975,00

Belanja modal peralatan dan mesin yang dianggarkan dan direalisasikan pada TA 2023 jika dibandingkan dengan realisasi TA 2022 mengalami kenaikan sebesar Rp95.067.975,00 (18,89%). Rincian objek belanja modal peralatan dan mesin diungkapkan sebagai berikut:

Alat Besar	0,00	0,00	0,00	66.400.000,00
Alat Angkutan	0,00	0,00	0,00	92.634.000,00
Alat Kantor dan Rumah Tangga	172.998.000,00	132.988.000,00	76,87	98.785.975,00
Komputer	313.178.000,00	274.986.000,00	87,81	245.222.000,00
Jumlah	486.176.000,00	407.974.000,00	83,91	503.041.975,00

Uraian rincian objek belanja modal peralatan dan mesin diungkapkan sebagai berikut.

5.1.2.2.1.1 BELANJA MODAL ALAT KANTOR DAN RUMAH TANGGA

	172.998.000,00	132.988.000,00	76,87	98.785.975,00
Belanja modal alat kantor dan rumah tangga yang dianggarkan dan direalisasikan pada TA 2023 jika dibandingkan dengan realisasi TA 2022 mengalami kenaikan sebesar Rp34.202.025,00 (34,62%). Rincian objek belanja modal alat kantor dan rumah tangga diungkapkan sebagai berikut:				
Alat Kantor	9.496.000,00	6.720.000,00	70,77	91.015.975,00
Alat Rumah Tangga	60.000.000,00	57.018.000,00	95,03	7.770.000,00
Meja dan Kursi Kerja/Rapat	103.502.000,00	69.250.000,00	66,91	0,00
Pejabat				
Jumlah	172.998.000,00	132.988.000,00	76,87	98.785.975,00

5.1.2.2.1.2 BELANJA MODAL KOMPUTER

	313.178.000,00	274.986.000,00	87,81	245.222.000,00
Belanja modal komputer yang dianggarkan dan direalisasikan pada TA 2023 jika dibandingkan dengan realisasi TA 2022 mengalami kenaikan sebesar Rp29.764.000,00 (12,14%). Rincian objek belanja modal komputer diungkapkan sebagai berikut:				
Komputer Unit	243.178.000,00	208.590.000,00	85,78	189.188.000,00
Peralatan Komputer	70.000.000,00	66.396.000,00	94,85	56.034.000,00
Jumlah	313.178.000,00	274.986.000,00	87,81	245.222.000,00

5.1.2.2.2 BELANJA MODAL GEDUNG DAN BANGUNAN

	678.892.650,00	0,00	0,00	0,00
Belanja modal Gedung dan Bangunan dianggarkan dan direalisasikan pada TA 2023. Rincian objek belanja modal Gedung dan Bangunan diungkapkan sebagai berikut:				
Gedung Tempaat Kerja	678.892.650,00	0,00	0,00	0,00
Jumlah	678.892.650,00	0,00	0,00	0,00

5.1.3 SISA LEBIH PEMBIAYAAN ANGGARAN

(213.080.890.557,00) (160.650.025.881,00) 75,39 (145.715.418.478,00)

Untuk Pos Sisa Lebih Pembiayaan Anggaran (SILPA) TA 2023 hanya berasal dari saldo realisasi belanja pada Sekretariat DPRD Provinsi Bali karena tidak memiliki pendapatan.

5.2 NERACA

Neraca merupakan laporan yang menyajikan informasi yang menggambarkan posisi keuangan suatu entitas akuntansi yaitu Sekretariat DPRD Provinsi Bali mengenai aset, kewajiban, dan ekuitas pada tanggal tertentu. Neraca Sekretariat DPRD Provinsi Bali per tanggal 31 Desember 2023 *Audited* memiliki rincian sebagai berikut:

ASET	65.286.809.281,11
KEWAJIBAN	509.547.054,00
EKUITAS	64.777.262.227,11

Secara lebih rinci, neraca Sekretariat DPRD Provinsi Bali per tanggal 31 Desember 2023 dan 2022 *audited* diungkapkan dan dijelaskan sebagai berikut.

5.2.1 ASET

Per 31 Desember 2023	Per 31 Desember 2022
65.286.809.281,11	67.098.246.445,11

Saldo tersebut merupakan saldo aset Sekretariat DPRD Provinsi Bali per tanggal neraca, rincian aset diungkapkan sebagai berikut:

Aset Lancar	566.971.609,00	682.164.424,00
Aset Tetap	64.719.837.672,11	66.416.082.021,11
Dana Cadangan	0,00	0,00
Aset Lainnya	0,00	0,00
Jumlah	65.286.809.281,11	67.098.246.445,11

5.2.1.1 ASET LANCAR

566.971.609,00	682.164.424,00
-----------------------	-----------------------

Aset lancar adalah kas dan sumber daya lainnya yang diharapkan dapat dicairkan menjadi kas, dijual, atau dipakai habis dalam 1 (satu) periode akuntansi. Saldo tersebut adalah saldo aset lancar yang dimiliki Sekretariat DPRD Provinsi Bali per tanggal neraca yang terdiri dari:

Kas dan Setara Kas	0,00	0,00
Persediaan	566.971.609,00	682.164.424,00
Aset Untuk Dikonsolidasikan	160.650.025.881,00	0,00
Jumlah	566.971.609,00	682.164.424,00

5.2.1.1.1 KAS DAN SETARA KAS

(160.650.025.881,00)	0,00
-----------------------------	-------------

Saldo tersebut merupakan saldo Kas dan Setara kas yang dimiliki Sekretariat DPRD Provinsi Bali per tanggal neraca, rincian kas dan setara kas di Sekretariat DPRD Provinsi Bali adalah sebagai berikut:

Kas di Kas Daerah	(160.650.025.881,00)	0,00
Jumlah	(160.650.025.881,00)	0,00

Kondisi hasil cetakan SIPD memang masih memunculkan nilai Kas di Kas Daerah karena belum dilakukan eliminasi secara Pemerintah Daerah, sehingga hal tersebut juga mengakibatkan masih

munculnya nilai RK-SKPD. Pada rekening Bendahara Pengeluaran sudah tidak terdapat saldo RK-SKPD (Rp 0,-) karena sisa kas di Bendahara Pengeluaran sudah disetor seluruhnya ke Kas Daerah pada tanggal 29 Desember 2023.

5.2.1.1.2 PERSEDIAAN

	566.971.609,00	682.164.424,00
Saldo tersebut merupakan saldo Persediaan yang dimiliki Sekretariat DPRD Provinsi Bali per tanggal neraca, rincian Persediaan adalah sebagai berikut:		
Bahan	116.276.000,00	135.961.500,00
Alat/Bahan untuk Kegiatan Kantor	450.695.609,00	546.202.924,00
Jumlah	566.971.609,00	682.164.424,00

Uraian lebih rinci terkait persediaan diungkapkan sebagai berikut.

5.2.1.1.2.1 BAHAN

	116.276.000,00	135.961.500,00
Saldo tersebut merupakan saldo Bahan yang dimiliki Sekretariat DPRD Provinsi Bali per tanggal neraca, rincian Bahan adalah sebagai berikut:		
Bahan Kimia	492.100,00	3.069.000,00
Bahan Bakar dan Pelumas	115.783.900,00	132.892.500,00
Jumlah	116.276.000,00	135.961.500,00

5.2.1.1.2.2 ALAT/BAHAN UNTUK KEGIATAN KANTOR

	450.695.609,00	546.202.924,00
Saldo tersebut merupakan saldo Alat/Bahan untuk Kegiatan Kantor yang dimiliki Sekretariat DPRD Provinsi Bali per tanggal neraca, rincian Alat/Bahan untuk Kegiatan Kantor adalah sebagai berikut:		
Alat Tulis Kantor	99.950.998,00	146.181.511,00
Kertas dan Cover	22.126.800,00	3.996.800,00
Benda Pos	90.000,00	0
Bahan Komputer	214.926.117,00	256.817.412,00
Perabot Kantor	1.630.600,00	540.700,00
Suvenir/Cendera Mata	107.484.194,00	137.275.001,00
Alat/Bahan untuk Kegiatan Kantor Lainnya	4.486.900,00	1.391.500,00
Jumlah	450.695.609,00	546.202.924,00

5.2.1.2 ASET TETAP

	64.719.837.672,11	66.416.082.021,11
Saldo tersebut merupakan saldo Aset Tetap yang dimiliki Sekretariat DPRD Provinsi Bali per tanggal neraca, rincian saldo Aset Tetap adalah sebagai berikut:		
Tanah	52.595.040.000,00	52.595.040.000,00
Peralatan dan Mesin	34.993.063.287,00	35.687.841.825,00
Gedung dan Bangunan	13.320.632.057,11	13.320.632.057,11

Jalan, Jaringan, dan Irigasi	2.096.630.480,00	2.096.630.480,00
Aset Tetap Lainnya	396.341.550,00	396.341.550,00
Akumulasi Penyusutan	(38.681.869.702,00)	(37.680.403.891,00)
Jumlah	64.719.837.672,11	66.416.082.021,11

Uraian rincian aset tetap diungkapkan sebagai berikut.

5.2.1.2.1 TANAH

52.595.040.000,00 **52.595.040.000,00**

Saldo tersebut merupakan saldo Tanah yang dimiliki Sekretariat DPRD Provinsi Bali per tanggal neraca, rincian saldo Tanah adalah sebagai berikut:

Tanah untuk Bangunan	52.595.040.000,00	52.595.040.000,00
Tempat Kerja		
Jumlah	52.595.040.000,00	52.595.040.000,00

Tidak ada mutasi tanah pada TA 2023.

5.2.1.2.2 PERALATAN DAN MESIN

34.993.063.287,00 **35.687.841.825,00**

Saldo tersebut merupakan saldo Peralatan dan Mesin yang dimiliki Sekretariat DPRD Provinsi Bali per tanggal neraca, rincian saldo Peralatan dan Mesin adalah sebagai berikut:

Alat besar	1.689.750.000,00	1.689.750.000,00
Alat Angkutan	15.747.280.182,00	15.747.280.182,00
Alat Bengkel dan Alat Ukur	20.020.000,00	20.020.000,00
Alat Kantor dan Rumah	12.777.758.625,00	13.263.071.545,00
Tangga		
Alat Studio, Komunikasi, dan Pemancar	2.259.448.700,00	2.211.148.700,00
Alat Laboratorium	8.200.000,00	8.200.000,00
Komputer	2.387.015.380,00	2.632.100.998,00
Alat Keselamatan Kerja	21.750.000,00	21.750.000,00
Peralatan Proses/Produksi	66.400.000,00	66.400.000,00
Peralatan Olahraga	15.440.400,00	28.120.400,00
Jumlah	34.993.063.287,00	35.687.841.825,00

Rincian mutasi aset tetap berupa Peralatan dan Mesin di Sekretariat DPRD Provinsi Bali pada TA 2023 adalah sebagai berikut:

Saldo Awal **35.687.841.825,00**

Mutasi Tambah:

- Belanja Modal 407.974.000,00
- Kapitalisasi Belanja Non Modal
- Penerimaan Hibah
- Reklasifikasi antar Aset Tetap Tahun Berjalan 48.300.000,00
- Reklasifikasi dari Aset Lainnya

• Koreksi Pencatatan Saldo Awal	
• Mutasi antar OPD	
Jumlah Mutasi Tambah	456.274.000,00

Mutasi Kurang:

• Salah Pos Belanja Modal	
• Pengeluaran Hibah	
• Penghapusan	
• Reklasifikasi antar Aset Tetap Tahun Berjalan	48.300.000,00
• Reklasifikasi ke Aset Lainnya	1.102.752.538,00
• Koreksi Pencatatan Saldo Awal	
• Dibawah Kapitalisasi	
• Mutasi antar OPD	
Jumlah Mutasi Kurang	1.151.052.538,00
Saldo Akhir	34.993.063.287,00

5.2.1.2.3 GEDUNG DAN BANGUNAN

13.320.632.057,11 **13.320.632.057,11**

Saldo tersebut merupakan saldo Gedung dan Bangunan yang dimiliki Sekretariat DPRD Provinsi Bali per tanggal neraca, rincian saldo Gedung dan Bangunan adalah sebagai berikut:

Bangunan Gedung	13.185.486.057,11	13.185.486.057,11
Monumen	135.146.000,00	135.146.000,00
Jumlah	13.320.632.057,11	13.320.632.057,11

Tidak ada mutasi gedung dan bangunan pada TA 2023.

5.2.1.2.4 JALAN, JARINGAN, DAN IRIGASI

2.096.630.480,00 **2.096.630.480,00**

Saldo tersebut merupakan saldo Jalan, Jaringan, dan Irigasi yang dimiliki Sekretariat DPRD Provinsi Bali per tanggal neraca, rincian saldo Jalan, Jaringan, dan Irigasi adalah sebagai berikut:

Jalan dan Jembatan	320.093.680,00	320.093.680,00
Bangunan Air	73.500.000,00	73.500.000,00
Instalasi	1.255.034.800,00	1.255.034.800,00
Jaringan	448.002.000,00	448.002.000,00
Jumlah	2.096.630.480,00	2.096.630.480,00

Tidak ada mutasi jalan, jaringan, dan irigasi pada TA 2023.

5.2.1.2.5 ASET TETAP LAINNYA

396.341.550,00 **396.341.550,00**

Saldo tersebut merupakan saldo Aset Tetap Lainnya yang dimiliki Sekretariat DPRD Provinsi Bali per tanggal neraca, rincian saldo Aset Tetap Lainnya adalah sebagai berikut:

Bahan Perpustakaan	217.974.550,00	217.974.550,00
Barang Bercorak	178.367.000,00	178.367.000,00
Kesenian/Kebudayaan/Olahraga		
Jumlah	396.341.550,00	396.341.550,00

Tidak ada mutasi aset tetap lainnya pada TA 2023.

5.2.1.2.6 AKUMULASI PENYUSUTAN

(38.681.869.702,00) (37.680.403.891,00)

Saldo tersebut merupakan saldo Akumulasi Penyusutan yang dimiliki Sekretariat DPRD Provinsi Bali per tanggal neraca, rincian saldo Akumulasi Penyusutan adalah sebagai berikut:

Peralatan dan Mesin	(31.690.603.926,00)	(30.936.173.057,00)
Gedung dan Bangunan	(6.348.519.995,00)	(6.196.517.037,00)
Jalan, Jaringan, dan Irigasi	(499.258.781,00)	(426.912.131,00)
Aset Tetap Lainnya	(143.487.000,00)	(120.801.666,00)
Jumlah	(38.681.869.702,00)	(37.680.403.891,00)

Rincian akumulasi penyusutan diungkapkan sebagai berikut.

5.2.1.2.6.1 AKUMULASI PENYUSUTAN PERALATAN DAN MESIN

(31.690.603.926,00) (30.936.173.057,00)

Saldo tersebut merupakan saldo Akumulasi Penyusutan Peralatan dan Mesin yang dimiliki Sekretariat DPRD Provinsi Bali per tanggal neraca, rincian saldo Akumulasi Penyusutan Peralatan dan Mesin adalah sebagai berikut:

Alat Besar	(1.689.750.000,00)	(1.689.750.000,00)
Alat Angkutan	(13.584.559.941,00)	(12.418.352.578,00)
Alat Bengkel dan Alat Ukur	(10.343.667,00)	(6.339.667,00)
Alat Kantor dan Rumah	(12.165.788.660,00)	(12.291.547.107,00)
Tangga		
Alat Studio, Komunikasi, dan Pemancar	(2.193.487.487,00)	(2.163.048.745,00)
Alat Laboratorium	(8.200.000,00)	(8.200.000,00)
Komputer	(1.994.934.129,00)	(2.322.520.998,00)
Alat Keselamatan Kerja	(18.125.000,00)	(13.775.000,00)
Peralatan Proses/Produksi	(15.493.334,00)	(2.213.334,00)
Peralatan Olahraga	(9.921.708,00)	(20.425.628,00)
Jumlah	(31.690.603.926,00)	(30.936.173.057,00)

Rincian mutasi aset tetap berupa Akumulasi Penyusutan Peralatan dan Mesin di Sekretariat DPRD Provinsi Bali pada TA 2023 adalah sebagai berikut:

Saldo Awal (30.936.173.057,00)

Mutasi Tambah:

• Beban Penyusutan	(1.857.183.407,00)	
Jumlah Mutasi Tambah		(1.857.183.407,00)

Mutasi Kurang:

• Reklasifikasi ke Aset Lainnya	1.102.752.538,00	
---------------------------------	------------------	--

Jumlah Mutasi Kurang	1.102.752.538,00
Saldo Akhir	(31.690.603.926,00)

5.2.1.2.6.2 AKUMULASI PENYUSUTAN GEDUNG DAN BANGUNAN

(6.348.519.995,00) (6.196.517.037,00)

Saldo tersebut merupakan saldo Akumulasi Penyusutan Gedung dan Bangunan yang dimiliki Sekretariat DPRD Provinsi Bali per tanggal neraca, rincian saldo Akumulasi Penyusutan Gedung dan Bangunan adalah sebagai berikut:

Bangunan Gedung	(6.327.797.608,00)	(6.178.497.570,00)
Monumen	(20.722.387,00)	(18.019.467,00)
Jumlah	(6.348.519.995,00)	(6.196.517.037,00)

Rincian mutasi aset tetap berupa Akumulasi Penyusutan Gedung dan Bangunan di Sekretariat DPRD Provinsi Bali pada TA 2023 adalah sebagai berikut:

Saldo Awal (6.196.517.037,00)

Mutasi Tambah:

- Beban Penyusutan (235.381.909,00)

Jumlah Mutasi Tambah (235.381.909,00)

Mutasi Kurang:

- Koreksi Saldo Awal 83.378.951,00

Jumlah Mutasi Kurang 83.378.951,00

Saldo Akhir (6.348.519.995,00)

5.2.1.2.6.3 AKUMULASI PENYUSUTAN JALAN, JARINGAN, DAN IRIGASI

(499.258.781,00) (426.912.131,00)

Saldo tersebut merupakan saldo Akumulasi Penyusutan Jalan, Jaringan, dan Irigasi yang dimiliki Sekretariat DPRD Provinsi Bali per tanggal neraca, rincian saldo Akumulasi Penyusutan Jalan, Jaringan, dan Irigasi adalah sebagai berikut:

Jalan dan Jembatan	(203.449.875,00)	(173.668.478,00)
Bangunan Air	(19.232.500,00)	(17.762.500,00)
Instalasi	(185.444.350,00)	(154.068.481,00)
Jaringan	(91.132.056,00)	(81.412.672,00)
Jumlah	(499.258.781,00)	(426.912.131,00)

Rincian mutasi aset tetap berupa Akumulasi Penyusutan Jalan, Jaringan, dan Irigasi di Sekretariat DPRD Provinsi Bali adalah sebagai berikut:

Saldo Awal (426.912.131,00)

Mutasi Tambah:

- Beban Penyusutan (72.346.650,00)

Jumlah Mutasi Tambah (72.346.650,00)

Mutasi Kurang:

- Reklasifikasi ke Aset Lainnya

Jumlah Mutasi Kurang 0,00

Saldo Akhir	(499.258.781,00)
--------------------	-------------------------

5.2.1.2.6.4 AKUMULASI PENYUSUTAN ASET TETAP LAINNYA

	(143.487.000,00)	(120.801.666,00)
Saldo tersebut merupakan saldo Akumulasi Penyusutan Aset Tetap Lainnya yang dimiliki Sekretariat DPRD Provinsi Bali per tanggal neraca, rincian saldo Akumulasi Penyusutan Aset Tetap Lainnya adalah sebagai berikut:		
Barang Bercorak	(143.487.000,00)	(120.801.666,00)
Kesenian/Kebudayaan/Olahraga		
Jumlah	(143.487.000,00)	(120.801.666,00)

Rincian mutasi aset tetap berupa Akumulasi Penyusutan Aset Tetap Lainnya di Sekretariat DPRD Provinsi Bali adalah sebagai berikut:

Saldo Awal		(120.801.666,00)
<i>Mutasi Tambah:</i>		
• Beban Penyusutan	(22.685.334,00)	
Jumlah Mutasi Tambah		(22.685.334,00)
<i>Mutasi Kurang:</i>		
• Reklasifikasi ke Aset Lainnya		
Jumlah Mutasi Kurang		0,00
Saldo Akhir		(143.487.000,00)

5.2.1.3 ASET LAINNYA

	0,00	0,00
Saldo tersebut merupakan saldo Aset Lainnya yang dimiliki Sekretariat DPRD Provinsi Bali per tanggal neraca, rincian saldo Aset Lainnya adalah sebagai berikut:		
Aset Tidak Berwujud	20.372.000,00	20.372.000,00
Aset Lain-Lain	0,00	72.000.000,00
Akumulasi Amortisasi Aset Tidak Berwujud	(20.372.000,00)	(20.372.000,00)
Akumulasi Penyusutan Aset Lain-Lain	0,00	(72.000.000,00)
Jumlah	0,00	0,00

Rincian uraian aset lainnya diungkapkan sebagai berikut.

5.2.1.3.1 ASET TIDAK BERWUJUD

	20.372.000,00	20.372.000,00
Saldo tersebut merupakan saldo Aset tidak berwujud yang dimiliki Sekretariat DPRD Provinsi Bali per tanggal neraca, rincian saldo Aset Tidak Berwujud adalah sebagai berikut:		
<i>Software</i>	20.372.000,00	20.372.000,00
Jumlah	20.372.000,00	20.372.000,00

Tidak ada mutasi tambah dan/atau mutasi kurang pada Aset Tidak Berwujud di TA 2023.

5.2.1.3.2 ASET LAIN-LAIN

	0	72.000.000,00
--	----------	----------------------

Saldo tersebut merupakan saldo Aset Lain-Lain yang dimiliki Sekretariat DPRD Provinsi Bali per tanggal neraca, rincian saldo Aset Lain-Lain adalah sebagai berikut:

Aset Rusak Berat/Usang	0	72.000.000,00
Jumlah	0	72.000.000,00

Rincian mutasi aset lain-lain di Sekretariat DPRD Provinsi Bali adalah sebagai berikut:

Saldo Awal		72.000.000,00
<i>Mutasi Tambah:</i>		
• Reklasifikasi dari Aset Tetap Peralatan dan Mesin	1.102.752.538,00	
Jumlah Mutasi Tambah		1.102.752.538,00
<i>Mutasi Kurang:</i>		
• Penghapusan Aset Tetap Peralatan dan Mesin	1.114.752.538,00	
• Koreksi Pencatatan Saldo Awal Aset Tetap Peralatan dan Mesin	60.000.000,00	
Jumlah Mutasi Kurang		1.174.752.538,00
Saldo Akhir		0,00

5.2.1.3.3 AKUMULASI AMORTISASI ASET TIDAK BERWUJUD

(20.372.000,00) (20.372.000,00)

Saldo tersebut merupakan saldo Akumulasi Amortisasi Aset Tidak Berwujud yang dimiliki Sekretariat DPRD Provinsi Bali per tanggal neraca, rincian saldo Akumulasi Amortisasi Aset Tidak Berwujud adalah sebagai berikut:

Software	(20.372.000,00)	(20.372.000,00)
Jumlah	(20.372.000,00)	(20.372.000,00)

Pada TA 2023 tidak terdapat mutasi tambah dan/atau mutasi kurang untuk akumulasi amortisasi *software*.

5.2.1.3.4 AKUMULASI PENYUSUTAN ASET LAIN-LAIN

0,00 (72.000.000,00)

Saldo tersebut merupakan saldo Akumulasi Penyusutan Aset Lainnya yang dimiliki Sekretariat DPRD Provinsi Bali per tanggal neraca, rincian saldo Akumulasi Penyusutan Aset Lainnya adalah sebagai berikut:

Aset Rusak Berat/Usang	0,00	(72.000.000,00)
Jumlah	0,00	(72.000.000,00)

Rincian mutasi akumulasi penyusutan aset lain-lain di Sekretariat DPRD Provinsi Bali adalah sebagai berikut:

Saldo Awal (72.000.000,00)

Mutasi Tambah:

• Reklasifikasi dari Akm.		
Penyu. Aset Tetap	(1.102.752.538,00)	
Peralatan dan Mesin		
Jumlah Mutasi Tambah		(1.102.752.538,00)

Mutasi Kurang:

• Penghapusan Akm.		
Penyu. Aset Tetap	1.114.752.538,00	
Peralatan dan Mesin		
• Koreksi Pencatatan		
Saldo Awal Akm.	60.000.000,00	
Penyu. Aset Tetap		
Peralatan dan Mesin		
Jumlah Mutasi Kurang		1.174.752.538,00
Saldo Akhir		0,00

5.2.2 **KEWAJIBAN**

509.547.054,00 457.319.064,00

Saldo tersebut merupakan saldo Kewajiban yang dimiliki Sekretariat DPRD Provinsi Bali per tanggal neraca, rincian saldo Kewajiban adalah sebagai berikut:

Kewajiban Jangka Pendek	509.547.054,00	457.319.064,00
Kewajiban Jangka Panjang	0,00	0,00
Jumlah	509.547.054,00	457.319.064,00

Uraian rincian kewajiban diungkapkan sebagai berikut.

5.2.2.1 **KEWAJIBAN JANGKA PENDEK**

509.547.054,00 457.319.064,00

Saldo tersebut merupakan saldo Kewajiban jangka pendek yang dimiliki Sekretariat DPRD Provinsi Bali per tanggal neraca, rincian saldo Kewajiban jangka pendek adalah sebagai berikut:

Utang Belanja Pegawai	463.402.102,00	405.178.064,00
Utang Belanja Barang dan Jasa	46.144.952,00	52.141.000,00
Jumlah	509.547.054,00	457.319.064,00

Rincian uraian kewajiban jangka pendek diungkapkan sebagai berikut.

5.2.2.1.1 **UTANG BELANJA PEGAWAI**

463.402.102,00 405.178.064,00

Saldo tersebut merupakan saldo Utang Belanja Pegawai dimiliki Sekretariat DPRD Provinsi Bali per tanggal neraca, rincian saldo akun tersebut adalah sebagai berikut:

Utang Belanja Gaji dan Tunjangan ASN	11.090.451,00	20.965.384,00
Utang Belanja Tambahan Penghasilan ASN	452.311.651,00	384.212.680,00
Jumlah	463.402.102,00	405.178.064,00

5.2.2.1.1.1 UTANG BELANJA GAJI DAN TUNJANGAN ASN

	11.090.451,00	20.965.384,00
Saldo tersebut merupakan saldo Utang Belanja Gaji dan Tunjangan ASN yang dimiliki Sekretariat DPRD Provinsi Bali per tanggal neraca, rincian saldo Utang Belanja Pegawai adalah sebagai berikut:		
Utang Belanja Tunjangan Fungsional ASN-Tunjangan Fungsional PNS	0,00	8.274.940,00
Utang Belanja Tunjangan PPh/Tunjangan Khusus ASN-PPh/Tunjangan Khusus PNS	0,00	83.871,00
Utang Belanja Pembulatan Gaji ASN-Pembulatan Gaji PNS	0,00	10,00
Utang Belanja Iuran Jaminan Kesehatan ASN-Iuran Jaminan Kesehatan PNS	11.090.451,00	12.606.563,00
Jumlah	11.090.451,00	20.965.384,00

5.2.2.1.1.2 UTANG BELANJA TAMBAHAN PENGHASILAN ASN

	452.311.651,00	384.212.680,00
Saldo tersebut merupakan saldo Utang Belanja Tambahan Penghasilan ASN yang dimiliki Sekretariat DPRD Provinsi Bali per tanggal neraca, rincian saldo Utang Belanja Pegawai adalah sebagai berikut:		
Utang Belanja Tambahan Penghasilan berdasarkan Beban Kerja ASN-Tambahan Penghasilan berdasarkan Beban Kerja PNS	230.854.776,00	153.685.073,00
Utang Belanja Tambahan Penghasilan berdasarkan Kondisi Kerja ASN-Tambahan Penghasilan berdasarkan Kondisi Kerja PNS	38.316.211,00	0,00
Utang Belanja Tambahan Penghasilan berdasarkan Prestasi Kerja ASN-Tambahan Penghasilan berdasarkan Prestasi Kerja PNS	183.140.664,00	230.527.607,00
Jumlah	452.311.651,00	384.212.680,00

5.2.2.1.2 UTANG BELANJA BARANG DAN JASA

46.144.952,00 **52.141.000,00**

Saldo tersebut merupakan saldo Utang Belanja Barang dan Jasa yang dimiliki Sekretariat DPRD Provinsi Bali per tanggal neraca, rincian saldo akun tersebut adalah sebagai berikut:

Utang Belanja Jasa	46.144.952,00	52.141.000,00
Jumlah	46.144.952,00	52.141.000,00

5.2.2.1.2.1 UTANG BELANJA JASA

46.144.952,00 **52.141.000,00**

Saldo tersebut merupakan saldo Utang Belanja Jasa yang dimiliki Sekretariat DPRD Provinsi Bali per tanggal neraca, rincian saldo Utang Belanja Jasa adalah sebagai berikut:

Tagihan Telepon	2.273.849,00	2.277.300,00
Tagihan Air	192.325,00	192.325,00
Tagihan Listrik	43.678.778,00	49.671.375,00
Jumlah	46.144.952,00	52.141.000,00

5.2.3 EKUITAS

64.777.262.227,11 **66.640.927.381,11**

Saldo tersebut adalah saldo ekuitas atau kekayaan bersih Sekretariat DPRD Provinsi Bali yang merupakan selisih antara aset dan kewajiban per tanggal neraca. Saldo tersebut adalah saldo akhir Ekuitas pada TA 2023 yang disajikan dan diungkapkan dengan lebih lengkap pada **Catatan atas Laporan Perubahan Ekuitas**.

5.3 LAPORAN OPERASIONAL

Laporan Operasional merupakan laporan yang menyajikan informasi ikhtisar sumber daya ekonomi yang menambah ekuitas dan penggunaannya yang dikelola oleh entitas akuntansi Pemerintah Daerah untuk kegiatan penyelenggaraan Pemerintahan dalam satu periode pelaporan. Laporan Operasional Sekretariat DPRD Provinsi Bali diungkapkan dan dijelaskan sebagai berikut.

Tahun 2023	Tahun 2022
162.597.069.986,00	147.500.218.849,00

5.3.1 PENDAPATAN DAERAH-LO

Sekretariat DPRD Provinsi Bali tidak memiliki Pendapatan-LO pada Tahun Anggaran 2023.

5.3.2 BEBAN DAERAH

162.597.069.986,00 147.500.218.849,00

Saldo tersebut adalah pengakuan Beban Daerah Sekretariat DPRD Provinsi Bali selama melakukan kegiatan operasional di Tahun 2023 dan 2022. Rincian Beban Daerah terdiri dari:

Beban Operasi	160.409.472.686,00	145.154.985.765,00
Beban Penyusutan dan Amortisasi	2.187.597.300,00	2.345.233.084,00
Jumlah	162.597.070.013,00	147.500.218.849,00

Rincian uraian beban daerah diungkapkan sebagai berikut.

5.3.2.1 BEBAN OPERASI

160.409.472.686,00 145.154.985.765,00

Saldo tersebut adalah pengakuan Beban Operasi Sekretariat DPRD Provinsi Bali selama melakukan kegiatan operasional di Tahun 2023 dan 2022. Rincian Beban Operasi terdiri dari:

Beban Pegawai	66.434.279.422,00	66.638.058.327,00
Beban Barang dan Jasa	93.975.193.264,00	78.516.927.438,00
Jumlah	160.409.472.713,00	145.154.985.765,00

Rincian uraian beban operasi diungkapkan sebagai berikut.

5.3.2.1.1 BEBAN PEGAWAI

66.434.279.422,00 66.638.058.327,00

Saldo tersebut adalah pengakuan Beban Pegawai Sekretariat DPRD Provinsi Bali selama melakukan kegiatan operasional di Tahun 2023 dan 2022. Rincian Beban Pegawai terdiri dari:

Beban Gaji dan Tunjangan ASN	3.832.900.099,00	3.958.447.437,00
Beban Tambahan Penghasilan ASN	4.934.926.773,00	5.030.452.535,00
Beban Tambahan Penghasilan berdasarkan Pertimbangan Objektif Lainnya ASN	61.050.000,00	115.950.000,00
Beban Gaji dan Tunjangan DPRD	57.245.402.550,00	57.173.208.355,00
Beban Penerimaan Lainnya Pimpinan DPRD serta KDH/WKDH	360.000.000,00	360.000.000,00
Jumlah	18.585.753.112,00	17.986.537.412,00

5.3.2.1.2 BEBAN BARANG DAN JASA

93.975.193.264,00 **78.516.927.438,00**

Saldo tersebut adalah pengakuan Beban Barang dan Jasa Sekretariat DPRD Provinsi Bali selama melakukan kegiatan operasional di Tahun 2023 dan 2022. Rincian Beban Barang dan Jasa terdiri dari:

Beban Barang	30.517.064.120,00	23.616.993.651,00
Beban Jasa	22.275.873.209,00	19.661.568.673,00
Beban Pemeliharaan	1.095.739.991,00	1.146.527.244,00
Beban Perjalanan Dinas	40.086.515.944,00	34.091.837.870,00
Jumlah	93.975.193.264,00	78.516.927.438,00

Pengakuan Beban Barang dan Jasa dalam LO Tahun 2023 ini lebih besar dari saldo Belanja Barang dan Jasa dalam LRA TA 2023 sebesar Rp109.196.767 (Rp93.975.193.264,00 - Rp93.865.996.497,00). Hal tersebut disebabkan perbedaan pengakuan peristiwa-peristiwa yang mempengaruhi penambahan dan pengurangan Beban Barang dan Jasa dalam LO, yang dijelaskan sebagai berikut.

Uraian	Nilai
Selisih LO - LRA	109.196.767
Penjelasan Selisih:	
• Penambahan LRA terhadap LO	
➢ Kenaikan Saldo Utang Belanja Jasa	5.996.048
➢ Penurunan Saldo Persediaan	22.405.300
• Pengurangan LRA terhadap LO	
➢ Kenaikan Saldo Persediaan	137.598.115
Jumlah Selisih	109.196.767

Rincian uraian Beban Barang dan Jasa diungkapkan sebagai berikut.

5.3.2.1.2.1 BEBAN BARANG

30.517.064.120,00 **23.616.993.651,00**

Saldo tersebut adalah pengakuan Beban Barang Sekretariat DPRD Provinsi Bali selama melakukan kegiatan operasional di Tahun 2023 dan 2022, yang terdiri dari:

Beban Bahan Pakai Habis	30.517.064.120,00	23.616.993.651,00
Jumlah	30.517.064.120,00	23.616.993.651,00

Rincian uraian Beban Bahan Pakai Habis diungkapkan sebagai berikut.

5.3.2.1.2.1.1 BEBAN BAHAN PAKAI HABIS

30.517.064.120,00 **23.616.993.651,00**

Saldo tersebut adalah pengakuan Beban Bahan Pakai Habis Sekretariat DPRD Provinsi Bali selama melakukan kegiatan operasional di Tahun 2023 dan 2022, yang terdiri dari:

Beban Bahan-Bahan Kimia	6.284.000,00	23.632.000,00
Beban Bahan-Bahan Bakar dan Pelumas	1.028.387.500,00	695.027.500,00
Beban Bahan-Isi Tabung Pemadam Kebakaran	0	30.902.400,00
Beban Bahan-Isi Tabung Gas	1.326.000,00	884.000,00
Beban Bahan-Bahan Lainnya	114.410.000,00	29.450.000,00
Beban Suku Cadang-Suku Cadang Lainnya	0	4.800.000,00

Beban Alat/Bahan untuk Kegiatan Kantor- Alat Tulis Kantor	209.502.263,00	276.755.132,00
Beban Alat/Bahan untuk Kegiatan Kantor- Kertas dan Cover	57.219.000,00	73.650.621,00
Beban Alat/Bahan untuk Kegiatan Kantor-Bahan Cetak	17.424.100,00	29.917.791,00
Beban Alat/Bahan untuk Kegiatan Kantor-Benda Pos	9.910.000,00	8.550.000,00
Beban Alat/Bahan untuk Kegiatan Kantor-Bahan Komputer	476.174.495,00	296.870.943,00
Beban Alat/Bahan untuk Kegiatan Kantor- Perabot Kantor	48.903.500,00	30.599.200,00
Beban Alat/Bahan untuk Kegiatan Kantor-Alat Listrik	88.715.600,00	117.461.825,00
Beban Alat/Bahan untuk Kegiatan Kantor- Suvenir/Cendera Mata	117.790.807,00	154.992.276,00
Beban Alat/Bahan untuk Kegiatan Kantor-Alat/Bahan untuk Kegiatan Kantor Lainnya	235.590.100,00	273.473.040,00
Beban Makanan dan Minuman Rapat	26.438.040.000,00	20.651.891.950,00
Beban Makanan dan Jamuan Tamu	147.930.000,00	234.620.000,00
Beban Pakaian Dinas dan Atribut Pimpinan dan Anggota DPRD	1.513.801.755,00	673.765.000,00
Beban Pakaian Olahraga	5.655.000,00	9.749.973,00
Jumlah	30.517.064.120,00	23.616.993.651,00

5.3.2.1.2.2 BEBAN JASA

22.275.873.209,00 **19.661.568.673,00**

Saldo tersebut adalah pengakuan Beban Jasa Sekretariat DPRD Provinsi Bali selama melakukan kegiatan operasional di Tahun 2023 dan 2022, yang terdiri dari:

Beban Jasa Kantor	12.375.158.639,00	12.044.635.203,00
Beban Iuran Jaminan/Asuransi	380.739.652,00	361.684.452,00
Beban Sewa Peralatan dan Mesin	25.550.000,00	7.750.000,00
Beban Sewa Gedung dan Bangunan	7.890.000.000,00	5.181.000.000,00
Beban Sewa Aset Tetap Lainnya	77.280.000,00	80.400.000,00
Beban Jasa Konsultansi Non Konstruksi	224.644.800,00	223.098.900,00
Beban Kursus/Pelatihan, Sosialisasi, Bimbingan Teknis serta Pendidikan dan Pelatihan	1.302.500.118,00	1.763.000.118,00
Jumlah	22.275.873.209,00	19.661.568.673,00

5.3.2.1.2.3 BEBAN PEMELIHARAAN

1.095.739.991,00 **1.146.527.244,00**

Saldo tersebut adalah pengakuan Beban Pemeliharaan Sekretariat DPRD Provinsi Bali selama melakukan kegiatan operasional di Tahun 2023 dan 2022, yang terdiri dari:

Beban Pemeliharaan Peralatan dan Mesin	794.977.400,00	946.030.190,00
Beban Pemeliharaan Gedung dan Bangunan	228.287.091,00	115.871.604,00
Beban Pemeliharaan Jalan, Jaringan, dan Irigasi	20.035.500,00	35.490.450,00
Beban Pemeliharaan Aset Tetap Lainnya	52.440.000,00	49.135.000,00
Jumlah	1.095.739.991,00	1.146.527.244,00

5.3.2.1.2.4 BEBAN PERJALANAN DINAS

40.086.515.944,00 **34.091.837.870,00**

Saldo tersebut adalah pengakuan Beban Perjalanan Dinas Sekretariat DPRD Provinsi Bali selama melakukan kegiatan operasional di Tahun 2023 dan 2022, yang terdiri dari:

Beban Perjalanan Dinas Biasa	31.465.710.464,00	29.682.380.870,00
Beban Perjalanan Dinas Dalam Kota	3.438.132.600,00	4.409.457.000,00
Beban Perjalanan Dinas Biasa–Luar Negeri	5.182.672.880,00	0
Jumlah	40.086.515.944,00	34.091.837.870,00

5.3.2.2 BEBAN PENYUSUTAN DAN AMORTISASI

2.187.597.300,00 **2.345.233.084,00**

Saldo tersebut adalah pengakuan Beban Penyusutan dan Amortisasi Sekretariat DPRD Provinsi Bali selama melakukan kegiatan operasional di Tahun 2023 dan 2022, yang terdiri dari:

Beban Penyusutan Peralatan dan Mesin	1.857.183.407,00	1.970.999.359,00
Beban Penyusutan Gedung dan Bangunan	235.381.909,00	273.720.208,00
Beban Penyusutan Jalan, Jaringan, dan Irigasi	72.346.650,00	72.346.650,00
Beban Penyusutan Aset Tetap Lainnya	22.685.334,00	24.432.000,00
Beban Amortisasi Aset Lainnya-Aset Tidak Berwujud	0	3.734.867,00
Jumlah	2.187.597.300,00	2.345.233.084,00

5.3.3 SURPLUS/DEFISIT – LO

(162.597.069.986,00) **(147.500.218.849,00)**

Saldo tersebut adalah pengakuan Surplus/(Defisit) - LO Sekretariat DPRD Provinsi Bali selama melakukan kegiatan operasional di Tahun 2023 dan 2022. Saldo Surplus/(Defisit) - LO tersebut di atas telah sama dengan yang diungkapkan dalam Catatan atas Laporan Perubahan Ekuitas.

5.4 LAPORAN PERUBAHAN EKUITAS

Laporan Perubahan Ekuitas merupakan laporan yang menyajikan informasi kenaikan atau penurunan ekuitas tahun pelaporan. Laporan Perubahan Ekuitas Sekretariat DPRD Provinsi Bali diungkapkan dan dijelaskan sebagai berikut:

Tahun 2023	Tahun 2022
66.640.927.381,11	68.425.727.751,11

5.4.1 EKUITAS AWAL

Saldo tersebut di atas merupakan saldo Ekuitas Awal Tahun 2023 dan 2022.

5.4.2 RK-PPKD

160.650.025.881,00	145.715.418.478,00
---------------------------	---------------------------

Saldo tersebut di atas merupakan saldo RK-PPKD yaitu akun transitoris di tahun 2023 dan tahun 2022.

5.4.3 SURPLUS/DEFISIT – LO

(162.597.069.986,00)	(147.481.245.416,00)
-----------------------------	-----------------------------

Saldo tersebut di atas merupakan defisit atas kegiatan operasional berbasis akrual yang mengurangi nilai ekuitas pada Neraca Sekretariat DPRD Provinsi Bali pada Tahun 2023 dan 2022.

5.4.4 DAMPAK KUMULATIF PERUBAHAN KEBIJAKAN/KESALAHAN MENDASAR

83.378.951,00	(18.973.432,00)
----------------------	------------------------

Saldo tersebut di atas merupakan transaksi penyesuaian aset yang disebabkan oleh adanya koreksi baik lebih catat maupun kurang catat dari tahun sebelumnya, sehingga pada tahun 2023 dan 2022 Sekretariat DPRD Provinsi Bali melakukan penyesuaian. Dampak kumulatif perubahan kebijakan/kesalahan mendasar memiliki rincian sebagai berikut:

Koreksi Nilai Akumulasi Penyusutan	83.378.951,00	-
Gedung Tempat Kerja-Bangunan Gedung Kantor (2022)		
Koreksi Nilai Aset Rusak (2022)	(60.000.000,00)	-
Koreksi Nilai Akumulasi Penyusutan Aset	60.000.000,00	-
Lain-Lain-Aset Rusak Berat/Usang (2022)		
Koreksi Nilai Pendapatan-LO (2022)	-	(18.973.433,00)
Koreksi Ekuitas Utang Belanja (2022)	-	1,00
Jumlah	83.378.951,00	(18.973.432,00)

5.4.5 **EKUITAS AKHIR**

64.777.262.227,11

66.640.927.381,11

Saldo tersebut di atas merupakan saldo Ekuitas Akhir Sekretariat DPRD Provinsi Bali per 31 Desember 2023 dan 31 Desember 2022. Saldo ekuitas akhir yang disajikan dalam Laporan Perubahan Ekuitas sama besarnya dengan nilai ekuitas yang tersaji di Neraca Per 31 Desember 2023 sebagaimana dijelaskan pada Catatan atas Neraca.

BAB VI

PENJELASAN ATAS INFORMASI-INFORMASI NON-KEUANGAN PEMERINTAH DAERAH

1. Satuan kerja Sekretariat DPRD Provinsi Bali beralamat di Jalan Dr.Kusuma Atmajaya Nomor 3 Niti Mandala, Renon, Denpasar.
2. Tugas pokok dan fungsi Sekretariat DPRD Provinsi Bali yaitu :

Sekretariat DPRD Provinsi Bali dibentuk berdasarkan Peraturan Daerah Bali Nomor 7 Tahun 2019 tentang Perubahan Atas Peraturan Daerah Nomor 10 Tahun 2016 tentang Pembentukan Susunan Perangkat Daerah. Berdasarkan ketentuan dan peraturan perundang-undangan tersebut, Sekretariat DPRD Provinsi Bali merupakan unsur pelayan DPRD dipimpin oleh Sekretaris Dewan yang orientasinya secara teknis operasional berada di bawah dan bertanggungjawab kepada Pimpinan DPRD, dan secara administratif bertanggung jawab kepada Gubernur melalui Sekretaris Daerah.

Peraturan Gubernur Bali Nomor 56 tahun 2021 tentang Kedudukan, Susunan Organisasi, Tugas dan Fungsi, serta Tata Kerja Perangkat Daerah di Lingkungan Pemerintah Provinsi Bali, Sekretariat DPRD Provinsi Bali mempunyai tugas yaitu:

- Menyelenggarakan administrasi kesekretariatan dan keuangan DPRD,
- Mendukung pelaksanaan tugas dan fungsi DPRD,
- Menyediakan dan pengkoordinasian tenaga ahli yang diperlukan oleh DPRD dalam melaksanakan hak dan fungsinya sesuai kebutuhan.

Untuk melaksanakan tugas pokok tersebut, Sekretariat DPRD Provinsi Bali mempunyai fungsi yaitu:

- Penyelenggaraan administrasi kesekretariatan DPRD,
 - Penyelenggaraan administrasi keuangan DPRD,
 - Memfasilitasi penyelenggaraan rapat-rapat DPRD,
 - Penyediaan dan pengkoordinasian tenaga ahli yang diperlukan oleh DPRD,
 - Penyelenggaraan fungsi lain yang diberikan oleh Gubernur terkait dengan tugas dan fungsinya.
3. Jumlah pegawai yang melakukan tupoksi di Sekretariat DPRD Provinsi Bali sebanyak:

No	Keterangan	Jumlah
1	2	3
1	Pejabat Eselon II	1 orang
2	Pejabat Eselon III	2 orang
3	Pejabat Eselon IV	1 orang
4	Staf	42 orang
5	Fungsional	8 orang
6	Tenaga Honorer	1 orang
7	Tenaga Kontrak	134 orang
Jumlah		189 orang



ပိမ်မိန္ဒရ် ဂျပာဏ်တၢ် ဝဵင်း

PEMERINTAH PROVINSI BALI

ဂမၤတၢ် ဝဵင်းတၢ် ဝဵင်းတၢ် ပိမ်မိန္ဒရ် ဝဵင်းတၢ် ဝဵင်းတၢ်

SEKRETARIAT DEWAN PERWAKILAN RAKYAT DAERAH

တၢ်ပိမ်မိန္ဒရ် ဝဵင်းတၢ် ဝဵင်းတၢ် ဝဵင်းတၢ် ဝဵင်းတၢ် ဝဵင်းတၢ် ဝဵင်းတၢ် ဝဵင်းတၢ် ဝဵင်းတၢ်
JALAN DR. KUSUMA ATMAJA, NOMOR 3 NITI MANDALA RENON, TELEPON (0361) 234662, 225033

WEBSITE: sekwandprd.baliprov.go.id EMAIL: setwan@baliprov.go.id

PERNYATAAN TANGGUNG JAWAB

KEPALA SATUAN KERJA PERANGKAT DAERAH

SEKRETARIAT DPRD PROVINSI BALI

PROVINSI BALI

Rekonsiliasi Belanja Sekretariat DPRD Provinsi Bali Tahun Anggaran 2023 yang terdiri dari Laporan Realisasi Anggaran (LRA) sebagaimana terlampir adalah tanggungjawab kami.

Pengelolaan Keuangan Sekretariat DPRD Provinsi Bali yang menjadi tanggung jawab kami telah diselenggarakan berdasarkan Sistem Pengendalian Internal yang memadai dan sesuai dengan peraturan perundang-undangan.

Demikian Surat Pernyataan ini dibuat dengan sebenarnya.

Denpasar, 05 Januari 2024

Sekretaris DPRD Provinsi Bali



I GEDE INDRA DEWA PUTRA, SE., MM.

NIP. 19641226 198603 1 011



පිළිගිණු උපාධි උඩු පාලි

PEMERINTAH PROVINSI BALI

ආණ්ඩුපතිගේ කාර්යාල පිහිටි පිහිටි තනතුරු කාර්යාල

SEKRETARIAT DEWAN PERWAKILAN RAKYAT DAERAH

රජයේ සේවා කොටස, කාර්යාල සංකීර්ණ සංකීර්ණ පුනර්ගත, කාර්යාල සංකීර්ණ
JALAN DR. KUSUMA ATMAJA, NOMOR 3 NITI MANDALA RENON, TELEPON (0361) 234662, 225033
WEBSITE: sekwandprd.baliprov.go.id EMAIL: setwan@baliprov.go.id

BERITA ACARA REKONSILIASI INTERNAL

NOMOR: B.08.01.501/Keu.Setwan/2024

Pada hari ini, Jumat tanggal Lima bulan Januari tahun Dua Ribu Dua Puluh Empat bertempat di Denpasar.

Kami yang bertanda tangan di bawah ini:

Nama : Ni Ketut Suriadi, S.H.

NIP : 19710412 200701 1 017

Jabatan : Bendahara Pengeluaran

Selanjutnya disebut **Pihak Pertama.**

Nama : Abdillah Al-Farihatus Sa'diyah, A.Md.Ak.

NIP : 20000711 202201 2 002

Jabatan : Urusan Akuntansi dan Pelaporan Keuangan

Selanjutnya disebut **Pihak Kedua.**

Pihak Pertama dan Pihak Kedua menyatakan telah melakukan rekonsiliasi internal terhadap Belanja dengan membandingkan realisasi Belanja dan disusun oleh Bendahara Pengeluaran dan Urusan Akuntansi dan Pelaporan Keuangan pada Kantor Sekretariat DPRD Provinsi Bali untuk Periode 1 Desember sampai dengan tanggal 31 Desember 2023 dengan hasil sebagai berikut:

Hasil Rekonsiliasi Belanja

Dalam Rupiah

Kode Rekening	Nama Rekening	Anggaran	Realisasi	%
1	2	3	4	5
5.	BELANJA DAERAH	213.080.890.557,00	13.315.081.100,00	6,25%
5.1.	BELANJA OPERASI	211.915.821.907,00	13.315.081.100,00	6,28%
5.1.01.	Belanja Pegawai	68.043.883.441,00	5.145.836.600,00	7,56%
5.1.02.	Belanja Barang dan Jasa	143.871.938.466,00	8.169.244.500,00	5,68%
5.2.	BELANJA MODAL	1.165.068.650,00	0,00	0,00%
5.2.02.	Belanja Modal Peralatan dan Mesin	486.176.000,00	0,00	0,00%
5.2.03.	Belanja Modal Gedung dan Bangunan	678.892.650,00	0,00	0,00%
5.2.04.	Belanja Modal Jalan, Jaringan, dan Irigasi	0,00	0,00	0,00%
5.2.05.	Belanja Modal Aset Tetap Lainnya	0,00	0,00	0,00%
	SURPLUS/(DEFISIT)	(213.080.890.557,00)	(13.315.081.100,00)	6,25%

Demikian Berita Acara ini dibuat untuk dapat dipergunakan seperlunya, dan apabila dikemudian hari terdapat kekeliruan akan dilakukan perbaikan sebagaimana mestinya.

Urusan Akuntansi dan Pelaporan Keuangan,

Abdillah Al-Farihatus Sa'diyah, A.Md.Ak.

NIP. 20000711 202201 2 002

Bendahara Pengeluaran,

Ni Ketut Suriadi, S.H.

NIP. 19710412 200701 2 017

Mengetahui:

Pejabat Penatausahaan Keuangan
Sekretariat DPRD Provinsi Bali

I Nyoman Edy Subagiarta, AP, SH, M.Si.

Pembina Tingkat I

NIP. 19760106 199412 1 001

BERITA ACARA REKONSILIASI

Nomor: 501/Keu.Setwan/2024

Pada hari ini, Jumat Tanggal Lima Bulan Januari Tahun Dua Ribu Dua Puluh Empat telah diselenggarakan rekonsiliasi antara petugas akuntansi OPD dengan petugas akuntansi dan pelaporan Badan Pengelolaan Keuangan dan Aset Daerah.

Petugas Akuntansi menyampaikan bahwa rekonsiliasi, berupa:

1. SPJ Fungsional Pengeluaran Bulan Desember 2023
2. Laporan Realisasi Anggaran Bulan Desember 2023
3. Laporan Penutupan Kas tanggal Desember 2023
4. Rekening Koran Tanggal 31 Desember 2023

Rekonsiliasi dilaksanakan secara Bersama-sama, yang hasilnya dituangkan kedalam Berita Acara Rekonsiliasi (BAR) ini dengan dilampiri Laporan Hasil Rekonsiliasi yang merupakan bagian yang tidak terpisahkan dari Berita Acara Rekonsiliasi (BAR) ini. Laporan hasil rekonsiliasi ini akan dijadikan dasar dalam penyusunan laporan keuangan OPD.


Demikian berita acara ini dibuat untuk dilaksanakan.

Petugas Akuntansi dan Pelaporan BPKAD
Provinsi Bali



Luh Putu Aristyasanti, SE
NIP. 19870616 201101 2 004

Urusan Akuntansi dan Pelaporan
Sekretariat DPRD Provinsi Bali



Abdillah Al-Farihatu Sa'diyah, A.Md.Ak.
NIP. 20000711 202201 2 002

Mengetahui/ Mengesahkan

Kepala Sub Bidang Akuntansi dan
Pelaporan BPKAD Provinsi Bali



I Putu Sudano, SE, M.A.P.
NIP. 19740201 199603 1 001

Pejabat Penatausahaan Keuangan
Sekretariat DPRD Provinsi Bali



I Nyoman Edy Subagiarta, AP, SH, M.Si.
NIP. 19760106 199412 1 001



PEMERINTAHAN PROVINSI BALI



SEKRETARIAT DPRD
LAPORAN REALISASI ANGGARAN PENDAPATAN DAN BELANJA DAERAH
TAHUN ANGGARAN 2023
01 Januari 2023 Sampai 31 Desember 2023

Kode Rekening	URAIAN	ANGGARAN	REALISASI 2023	% 2023	REALISASI 2022
1	2	3	4	5 = (4 / 3) * 100	6
5	BELANJA DAERAH	213.080.890.557	160.650.025.881,00	75,39	145.715.418.478,00
5.1	BELANJA OPERASI	211.915.821.907	160.242.051.881,00	75,62	145.127.941.503,00
5.1.01	Belanja Pegawai	68.043.883.441	66.376.055.384,00	97,55	66.615.896.419,00
5.1.01.01	Belanja Gaji dan Tunjangan ASN	4.224.142.755	3.842.775.032,00	90,97	3.949.779.209,00
5.1.01.01.01	Belanja Gaji Pokok ASN	2.987.011.333	2.800.653.721,00	93,76	2.892.825.233,00
5.1.01.01.01.0001	Belanja Gaji Pokok PNS	2.987.011.333	2.800.653.721,00	93,76	2.892.825.233,00
5.1.01.01.01.02	Belanja Tunjangan Keluarga ASN	299.773.780	267.671.842,00	89,29	277.082.770,00
5.1.01.01.01.02.0001	Belanja Tunjangan Keluarga PNS	299.773.780	267.671.842,00	89,29	277.082.770,00
5.1.01.01.01.03	Belanja Tunjangan Jabatan ASN	120.630.000	103.460.000,00	85,77	105.980.000,00
5.1.01.01.01.03.0001	Belanja Tunjangan Jabatan PNS	120.630.000	103.460.000,00	85,77	105.980.000,00
5.1.01.01.01.04	Belanja Tunjangan Fungsional ASN	131.554.940	106.154.940,00	80,69	81.980.000,00
5.1.01.01.01.04.0001	Belanja Tunjangan Fungsional PNS	131.554.940	106.154.940,00	80,69	81.980.000,00
5.1.01.01.01.05	Belanja Tunjangan Fungsional Umum ASN	131.365.000	111.540.000,00	84,91	121.900.000,00
5.1.01.01.01.05.0001	Belanja Tunjangan Fungsional Umum PNS	131.365.000	111.540.000,00	84,91	121.900.000,00
5.1.01.01.01.06	Belanja Tunjangan Beras ASN	181.350.280	158.672.220,00	87,49	168.955.860,00
5.1.01.01.01.06.0001	Belanja Tunjangan Beras PNS	181.350.280	158.672.220,00	87,49	168.955.860,00
5.1.01.01.01.07	Belanja Tunjangan PPh/Tunjangan Khusus ASN	17.011.132	14.553.008,00	85,55	11.501.440,00
5.1.01.01.01.07.0001	Belanja Tunjangan PPh/Tunjangan Khusus PNS	17.011.132	14.553.008,00	85,55	11.501.440,00
5.1.01.01.01.08	Belanja Pembulatan Gaji ASN	61.264	31.734,00	51,80	32.766,00
5.1.01.01.01.08.0001	Belanja Pembulatan Gaji PNS	61.264	31.734,00	51,80	32.766,00
5.1.01.01.01.09	Belanja Iuran Jaminan Kesehatan ASN	299.160.384	257.061.959,00	85,93	265.719.227,00
5.1.01.01.01.09.0001	Belanja Iuran Jaminan Kesehatan PNS	299.160.384	257.061.959,00	85,93	265.719.227,00
5.1.01.01.01.10	Belanja Iuran Jaminan Kecelakaan Kerja ASN	12.181.142	5.743.869,00	47,15	5.950.461,00
5.1.01.01.01.10.0001	Belanja Iuran Jaminan Kecelakaan Kerja PNS	12.181.142	5.743.869,00	47,15	5.950.461,00
5.1.01.01.01.11	Belanja Iuran Jaminan Kematian ASN	24.043.500	17.231.739,00	71,67	17.851.452,00
5.1.01.01.01.11.0001	Belanja Iuran Jaminan Kematian PNS	24.043.500	17.231.739,00	71,67	17.851.452,00
5.1.01.01.01.12	Belanja Iuran Simpanan Peserta Tabungan Perumahan Rakyat ASN	20.000.000	0,00	0,00	0,00
5.1.01.01.01.12.0001	Belanja Iuran Simpanan Peserta Tabungan Perumahan Rakyat PNS	20.000.000	0,00	0,00	0,00

5.1.01.02	Belanja Tambahan Penghasilan ASN	5.049.807.155	4.866.827.802,00	96,38	5.016.958.855,00
5.1.01.02.01	Tambahan Penghasilan berdasarkan Beban Kerja ASN	3.221.492.976	3.076.063.299,00	95,49	2.006.783.060,00
5.1.01.02.01.0001	Tambahan Penghasilan berdasarkan Beban Kerja PNS	3.221.492.976	3.076.063.299,00	95,49	2.006.783.060,00
5.1.01.02.03	Tambahan Penghasilan berdasarkan Kondisi Kerja ASN	522.719.217	489.032.673,00	93,56	0,00
5.1.01.02.03.0001	Tambahan Penghasilan berdasarkan Kondisi Kerja PNS	522.719.217	489.032.673,00	93,56	0,00
5.1.01.02.05	Tambahan Penghasilan berdasarkan Prestasi Kerja ASN	1.305.594.962	1.301.731.830,00	99,70	3.010.175.795,00
5.1.01.02.05.0001	Tambahan Penghasilan berdasarkan Prestasi Kerja PNS	1.305.594.962	1.301.731.830,00	99,70	3.010.175.795,00
5.1.01.03	Tambahan Penghasilan berdasarkan Pertimbangan Objektif Lainnya ASN	120.900.000	61.050.000,00	50,50	115.950.000,00
5.1.01.03.07	Belanja Honorarium	120.900.000	61.050.000,00	50,50	115.950.000,00
5.1.01.03.07.0001	Belanja Honorarium Penanggungjawaban Pengelola Keuangan	115.800.000	61.050.000,00	52,72	110.850.000,00
5.1.01.03.07.0002	Belanja Honorarium Pengadaan Barang/Jasa	5.100.000	0,00	0,00	5.100.000,00
5.1.01.04	Belanja Gaji dan Tunjangan DPRD	58.289.033.531	57.245.402.550,00	98,21	57.173.208.355,00
5.1.01.04.01	Belanja Uang Representasi DPRD	1.749.300.000	1.742.550.000,00	99,61	1.740.300.000,00
5.1.01.04.01.0001	Belanja Uang Representasi DPRD	1.749.300.000	1.742.550.000,00	99,61	1.740.300.000,00
5.1.01.04.02	Belanja Tunjangan Keluarga DPRD	200.000.000	175.851.000,00	87,93	178.011.000,00
5.1.01.04.02.0001	Belanja Tunjangan Keluarga DPRD	200.000.000	175.851.000,00	87,93	178.011.000,00
5.1.01.04.03	Belanja Tunjangan Beras DPRD	200.000.000	144.121.770,00	72,06	146.133.520,00
5.1.01.04.03.0001	Belanja Tunjangan Beras DPRD	200.000.000	144.121.770,00	72,06	146.133.520,00
5.1.01.04.04	Belanja Uang Paket DPRD	150.000.000	149.265.000,00	99,51	149.265.000,00
5.1.01.04.04.0001	Belanja Uang Paket DPRD	150.000.000	149.265.000,00	99,51	149.265.000,00
5.1.01.04.05	Belanja Tunjangan Jabatan DPRD	2.625.295.459	2.526.697.500,00	96,24	2.523.435.000,00
5.1.01.04.05.0001	Belanja Tunjangan Jabatan DPRD	2.625.295.459	2.526.697.500,00	96,24	2.523.435.000,00
5.1.01.04.06	Belanja Tunjangan Alat Kelengkapan DPRD	227.800.000	219.979.500,00	96,57	220.088.250,00
5.1.01.04.06.0001	Belanja Tunjangan Alat Kelengkapan DPRD	227.800.000	219.979.500,00	96,57	220.088.250,00
5.1.01.04.08	Belanja Tunjangan Komunikasi Intensif Pimpinan dan Anggota DPRD	9.900.000.000	9.855.000.000,00	99,55	9.855.000.000,00
5.1.01.04.08.0001	Belanja Tunjangan Komunikasi Intensif Pimpinan dan Anggota DPRD	9.900.000.000	9.855.000.000,00	99,55	9.855.000.000,00
5.1.01.04.09	Belanja Tunjangan Reses DPRD	2.475.000.000	2.475.000.000,00	100,00	2.430.000.000,00
5.1.01.04.09.0001	Belanja Tunjangan Reses DPRD	2.475.000.000	2.475.000.000,00	100,00	2.430.000.000,00
5.1.01.04.10	Belanja Pembebanan PPh kepada Pimpinan dan Anggota DPRD	45.000.000	42.521.544,00	94,49	42.167.130,00
5.1.01.04.10.0001	Belanja Pembebanan PPh kepada Pimpinan dan Anggota DPRD	45.000.000	42.521.544,00	94,49	42.167.130,00
5.1.01.04.11	Belanja Pembulatan Gaji DPRD	50.000	39.816,00	79,63	39.258,00
5.1.01.04.11.0001	Belanja Pembulatan Gaji DPRD	50.000	39.816,00	79,63	39.258,00
5.1.01.04.12	Belanja Tunjangan Kesejahteraan Pimpinan dan Anggota DPRD	25.916.588.072	25.298.376.420,00	97,61	25.272.769.197,00
5.1.01.04.12.0001	Belanja Iuran Jaminan Kesehatan bagi DPRD	192.808.144	160.546.980,00	83,27	134.939.757,00
5.1.01.04.12.0002	Belanja Jaminan Kecelakaan Kerja DPRD	8.850.000	3.582.360,00	40,48	3.582.360,00
5.1.01.04.12.0003	Belanja Jaminan Kematian DPRD	24.000.000	10.747.080,00	44,78	10.747.080,00
5.1.01.04.12.0004	Belanja Tunjangan Perumahan DPRD	25.690.929.928	25.123.500.000,00	97,79	25.123.500.000,00
5.1.01.04.13	Belanja Tunjangan Transportasi DPRD	14.800.000.000	14.616.000.000,00	98,76	14.616.000.000,00
5.1.01.04.13.0001	Belanja Tunjangan Transportasi DPRD	14.800.000.000	14.616.000.000,00	98,76	14.616.000.000,00
5.1.01.06	Belanja Penerimaan Lainnya Pimpinan DPRD serta KDH/WKDH	360.000.000	360.000.000,00	100,00	360.000.000,00
5.1.01.06.01	Belanja Dana Operasional Pimpinan DPRD	360.000.000	360.000.000,00	100,00	360.000.000,00
5.1.01.06.01.0001	Belanja Dana Operasional Pimpinan DPRD	360.000.000	360.000.000,00	100,00	360.000.000,00

5.1.02	Belanja Barang dan Jasa	143.871.938.466	93.865.996.497,00	65,24	78.512.045.084,00
5.1.02.01	Belanja Barang	31.312.329.200	30.401.871.305,00	97,09	23.561.571.343,00
5.1.02.01.01	Belanja Barang Pakai Habis	31.312.329.200	30.401.871.305,00	97,09	23.561.571.343,00
5.1.02.01.01.0002	Belanja Bahan-Bahan Kimia	3.865.100	3.707.100,00	95,91	26.701.000,00
5.1.02.01.01.0004	Belanja Bahan-Bahan Bakar dan Pelumas	1.011.297.800	1.011.278.900,00	100,00	756.687.500,00
5.1.02.01.01.0009	Belanja Bahan-Isi Tabung Pemadam Kebakaran	0	0,00	0,00	30.902.400,00
5.1.02.01.01.0010	Belanja Bahan-Isi Tabung Gas	3.120.000	1.326.000,00	42,50	884.000,00
5.1.02.01.01.0012	Belanja Bahan-Bahan Lainnya	120.000.000	114.410.000,00	95,34	29.450.000,00
5.1.02.01.01.0023	Belanja Suku Cadang-Suku Cadang Lainnya	0	0,00	0,00	4.800.000,00
5.1.02.01.01.0024	Belanja Alat/Bahan untuk Kegiatan Kantor-Alat Tulis Kantor	322.673.200	163.271.750,00	50,60	240.390.624,00
5.1.02.01.01.0025	Belanja Alat/Bahan untuk Kegiatan Kantor- Kertas dan Cover	99.804.700	75.349.000,00	75,50	68.259.495,00
5.1.02.01.01.0026	Belanja Alat/Bahan untuk Kegiatan Kantor- Bahan Cetak	39.000.000	17.424.100,00	44,68	29.917.791,00
5.1.02.01.01.0027	Belanja Alat/Bahan untuk Kegiatan Kantor-Benda Pos	13.000.000	10.000.000,00	76,92	7.500.000,00
5.1.02.01.01.0029	Belanja Alat/Bahan untuk Kegiatan Kantor-Bahan Komputer	514.046.200	434.283.200,00	84,48	277.785.345,00
5.1.02.01.01.0030	Belanja Alat/Bahan untuk Kegiatan Kantor-Perabot Kantor	54.175.200	49.993.400,00	92,28	31.139.900,00
5.1.02.01.01.0031	Belanja Alat/Bahan untuk Kegiatan Kantor-Alat Listrik	132.178.700	88.715.600,00	67,12	117.461.825,00
5.1.02.01.01.0034	Belanja Alat/Bahan untuk Kegiatan Kantor- Perlengkapan Pendukung Olahraga	0	0,00	0,00	6.800.000,00
5.1.02.01.01.0035	Belanja Alat/Bahan untuk Kegiatan Kantor- Suvenir/Cendera Mata	90.000.000	88.000.000,00	97,78	88.000.000,00
5.1.02.01.01.0036	Belanja Alat/Bahan untuk Kegiatan Kantor-Alat/Bahan untuk Kegiatan Kantor Lainnya	282.782.200	238.685.500,00	84,41	274.864.540,00
5.1.02.01.01.0052	Belanja Makanan dan Minuman Rapat	26.777.125.000	26.438.040.000,00	98,73	20.651.891.950,00
5.1.02.01.01.0053	Belanja Makanan dan Minuman Jamuan Tamu	260.000.000	147.930.000,00	56,90	234.620.000,00
5.1.02.01.01.0060	Belanja Pakaian Dinas dan Atribut Pimpinan dan Anggota DPRD	1.572.292.500	1.513.801.755,00	96,28	673.765.000,00
5.1.02.01.01.0076	Belanja Pakaian Olahraga	16.968.600	5.655.000,00	33,33	9.749.973,00
5.1.02.02	Belanja Jasa	24.230.631.266	22.281.869.257,00	91,96	19.652.748.627,00
5.1.02.02.01	Belanja Jasa Kantor	13.942.576.400	12.381.154.687,00	88,80	12.035.815.157,00
5.1.02.02.01.0003	Honorarium Narasumber atau Pembahas, Moderator, Pembawa Acara, dan Panitia	56.000.000	0,00	0,00	0,00
5.1.02.02.01.0015	Belanja Jasa Tenaga Laboratorium	33.750.000	20.615.000,00	61,08	32.365.000,00
5.1.02.02.01.0016	Belanja Jasa Tenaga Penanganan Prasarana dan Sarana Umum	69.399.200	69.399.200,00	100,00	69.399.200,00
5.1.02.02.01.0025	Belanja Jasa Tenaga Kesenian dan Kebudayaan	57.500.000	34.500.000,00	60,00	0,00
5.1.02.02.01.0026	Belanja Jasa Tenaga Administrasi	2.810.667.600	2.770.351.400,00	98,57	2.659.636.000,00
5.1.02.02.01.0028	Belanja Jasa Tenaga Pelayanan Umum	731.098.800	731.098.800,00	100,00	104.098.800,00
5.1.02.02.01.0029	Belanja Jasa Tenaga Ahli	4.140.000.000	4.065.000.000,00	98,19	4.140.000.000,00
5.1.02.02.01.0030	Belanja Jasa Tenaga Kebersihan	753.691.600	728.691.600,00	96,68	757.774.600,00
5.1.02.02.01.0031	Belanja Jasa Tenaga Keamanan	120.000.000	22.200.000,00	18,50	8.400.000,00
5.1.02.02.01.0033	Belanja Jasa Tenaga Supir	936.889.200	936.889.200,00	100,00	1.393.464.300,00
5.1.02.02.01.0055	Belanja Jasa Iklan/Reklame, Film, dan Pemotretan	1.743.000.000	1.224.911.748,00	70,28	1.253.989.500,00
5.1.02.02.01.0059	Belanja Tagihan Telepon	80.000.000	27.312.546,00	34,14	27.415.835,00
5.1.02.02.01.0060	Belanja Tagihan Air	160.000.000	2.307.900,00	1,44	2.160.900,00
5.1.02.02.01.0061	Belanja Tagihan Listrik	660.000.000	559.540.393,00	84,78	540.645.319,00
5.1.02.02.01.0062	Belanja Langganan Jurnal/Surat Kabar/Majalah	954.480.000	951.484.500,00	99,69	926.514.003,00
5.1.02.02.01.0067	Belanja Pembayaran Pajak, Bea, dan Perizinan	515.100.000	206.095.400,00	40,01	70.372.700,00
5.1.02.02.01.0073	Belanja Medical Check Up	121.000.000	30.757.000,00	25,42	49.579.000,00

5.1.02.02.02	Belanja Iuran Jaminan/Asuransi	400.564.866	380.739.652,00	95,05	361.684.452,00
5.1.02.02.02.0005	Belanja Iuran Jaminan Kesehatan bagi Non ASN	200.881.122	190.938.884,00	95,05	175.574.916,00
5.1.02.02.02.0006	Belanja Iuran Jaminan Kecelakaan Kerja bagi Non ASN	11.302.980	10.743.560,00	95,05	10.534.620,00
5.1.02.02.02.0007	Belanja Iuran Jaminan Kematian bagi Non ASN	188.380.764	179.057.208,00	95,05	175.574.916,00
5.1.02.02.04	Belanja Sewa Peralatan dan Mesin	55.490.000	25.550.000,00	46,04	7.750.000,00
5.1.02.02.04.0117	Belanja Sewa Alat Kantor Lainnya	28.490.000	4.050.000,00	14,22	0,00
5.1.02.02.04.0123	Belanja Sewa Alat Rumah Tangga Lainnya (Home Use)	27.000.000	21.500.000,00	79,63	7.750.000,00
5.1.02.02.05	Belanja Sewa Gedung dan Bangunan	7.920.000.000	7.890.000.000,00	99,62	5.181.000.000,00
5.1.02.02.05.0009	Belanja Sewa Bangunan Gedung Tempat Pertemuan	7.920.000.000	7.890.000.000,00	99,62	2.589.000.000,00
5.1.02.02.05.0037	Belanja Sewa Bangunan Gedung Tempat Kerja Lainnya	0	0,00	0,00	2.592.000.000,00
5.1.02.02.07	Belanja Sewa Aset Tetap Lainnya	81.000.000	77.280.000,00	95,41	80.400.000,00
5.1.02.02.07.0057	Belanja Sewa Tanaman	81.000.000	77.280.000,00	95,41	80.400.000,00
5.1.02.02.09	Belanja Jasa Konsultansi Non Konstruksi	225.000.000	224.644.800,00	99,84	223.098.900,00
5.1.02.02.09.0012	Belanja Jasa Konsultansi Berorientasi Layanan-Jasa Studi Penelitian dan Bantuan Teknik	225.000.000	224.644.800,00	99,84	223.098.900,00
5.1.02.02.12	Belanja Kursus/Pelatihan, Sosialisasi, Bimbingan Teknis serta Pendidikan dan Pelatihan	1.606.000.000	1.302.500.118,00	81,10	1.763.000.118,00
5.1.02.02.12.0001	Belanja Kursus Singkat/Pelatihan	1.606.000.000	1.302.500.118,00	81,10	1.763.000.118,00
5.1.02.03	Belanja Pemeliharaan	1.810.659.000	1.095.739.991,00	60,52	1.205.887.244,00
5.1.02.03.02	Belanja Pemeliharaan Peralatan dan Mesin	1.472.160.000	794.977.400,00	54,00	946.030.190,00
5.1.02.03.02.0023	Belanja Pemeliharaan Alat Besar-Alat Bantu-Pompa	6.000.000	0,00	0,00	0,00
5.1.02.03.02.0035	Belanja Pemeliharaan Alat Angkutan-Alat Angkutan Darat Bermotor-Kendaraan Dinas Bermotor Perorangan	756.000.000	618.315.000,00	81,79	632.050.000,00
5.1.02.03.02.0038	Belanja Pemeliharaan Alat Angkutan-Alat Angkutan Darat Bermotor-Kendaraan Bermotor Beroda Dua	78.090.000	20.100.000,00	25,74	10.085.000,00
5.1.02.03.02.0104	Belanja Pemeliharaan Alat Pertanian-Alat Pengolahan-Alat Pemeliharaan Tanaman/ Ikan/Ternak	35.000.000	26.100.000,00	74,57	34.800.000,00
5.1.02.03.02.0115	Belanja Pemeliharaan Alat Kantor dan Rumah Tangga-Alat Kantor-Alat Reproduksi (Penggandaan)	53.000.000	1.942.500,00	3,67	0,00
5.1.02.03.02.0117	Belanja Pemeliharaan Alat Kantor dan Rumah Tangga-Alat Kantor-Alat Kantor Lainnya	77.620.000	5.540.000,00	7,14	51.652.260,00
5.1.02.03.02.0120	Belanja Pemeliharaan Alat Kantor dan Rumah Tangga-Alat Rumah Tangga-Alat Pembersih	0	0,00	0,00	29.595.600,00
5.1.02.03.02.0121	Belanja Pemeliharaan Alat Kantor dan Rumah Tangga-Alat Rumah Tangga-Alat Pendingin	141.340.000	45.578.400,00	32,25	77.178.600,00
5.1.02.03.02.0123	Belanja Pemeliharaan Alat Kantor dan Rumah Tangga-Alat Rumah Tangga-Alat Rumah Tangga Lainnya (Home Use)	30.950.000	7.427.500,00	24,00	4.620.000,00
5.1.02.03.02.0125	Belanja Pemeliharaan Alat Kantor dan Rumah Tangga-Meja dan Kursi Kerja/Rapat Pejabat-Meja Kerja Pejabat	89.000.000	10.064.000,00	11,31	11.148.730,00
5.1.02.03.02.0132	Belanja Pemeliharaan Alat Studio, Komunikasi, dan Pemancar-Alat Studio-Peralatan Studio Audio	63.100.000	0,00	0,00	17.400.000,00
5.1.02.03.02.0137	Belanja Pemeliharaan Alat Studio, Komunikasi, dan Pemancar-Alat Studio-Alat Studio Lainnya	8.000.000	0,00	0,00	0,00
5.1.02.03.02.0405	Belanja Pemeliharaan Komputer-Komputer Unit-Personal Computer	104.390.000	55.360.000,00	53,03	53.640.000,00
5.1.02.03.02.0409	Belanja Pemeliharaan Komputer-Peralatan Komputer-Peralatan Personal Computer	29.670.000	4.550.000,00	15,34	11.200.000,00
5.1.02.03.02.0410	Belanja Pemeliharaan Komputer-Peralatan Komputer-Peralatan Jaringan	0	0,00	0,00	12.660.000,00
5.1.02.03.03	Belanja Pemeliharaan Gedung dan Bangunan	238.499.000	228.287.091,00	95,72	175.231.604,00
5.1.02.03.03.0001	Belanja Pemeliharaan Bangunan Gedung-Bangunan Gedung Tempat Kerja-Bangunan Gedung Kantor	180.000.000	171.788.091,00	95,44	152.551.604,00
5.1.02.03.03.0030	Belanja Pemeliharaan Bangunan Gedung-Bangunan Gedung Tempat Kerja-Bangunan Gedung Tempat Kerja Lainnya	58.499.000	56.499.000,00	96,58	22.680.000,00
5.1.02.03.04	Belanja Pemeliharaan Jalan, Jaringan, dan Irigasi	45.000.000	20.035.500,00	44,52	35.490.450,00
5.1.02.03.04.0123	Belanja Pemeliharaan Jaringan-Jaringan Air Minum-Jaringan Air Minum Lainnya	14.000.000	0,00	0,00	15.496.800,00
5.1.02.03.04.0126	Belanja Pemeliharaan Jaringan-Jaringan Listrik-Jaringan Listrik Lainnya	21.000.000	20.035.500,00	95,41	19.993.650,00
5.1.02.03.04.0131	Belanja Pemeliharaan Jaringan-Jaringan Telepon-Jaringan Telepon Lainnya	10.000.000	0,00	0,00	0,00
5.1.02.03.05	Belanja Pemeliharaan Aset Tetap Lainnya	55.000.000	52.440.000,00	95,35	49.135.000,00
5.1.02.03.05.0041	Belanja Pemeliharaan Hewan-Hewan Piaraan-Hewan Piaraan Lainnya	5.000.000	4.350.000,00	87,00	0,00
5.1.02.03.05.0057	Belanja Pemeliharaan Tanaman-Tanaman-Tanaman	50.000.000	48.090.000,00	96,18	49.135.000,00

5.1.02.04	Belanja Perjalanan Dinas	86.518.319.000	40.086.515.944,00	46,33	34.091.837.870,00
5.1.02.04.01	Belanja Perjalanan Dinas Dalam Negeri	73.053.914.000	34.903.843.064,00	47,78	34.091.837.870,00
5.1.02.04.01.0001	Belanja Perjalanan Dinas Biasa	68.263.248.000	31.465.710.464,00	46,09	29.682.380.870,00
5.1.02.04.01.0003	Belanja Perjalanan Dinas Dalam Kota	4.790.666.000	3.438.132.600,00	71,77	4.409.457.000,00
5.1.02.04.02	Belanja Perjalanan Dinas Luar Negeri	13.464.405.000	5.182.672.880,00	38,49	0,00
5.1.02.04.02.0001	Belanja Perjalanan Dinas Biasaâ€œLuar Negeri	13.464.405.000	5.182.672.880,00	38,49	0,00
	JUMLAH BELANJA OPERASI	211.915.821.907	160.242.051.881,00	75,62	145.127.941.503,00
5.2	BELANJA MODAL	1.165.068.650	407.974.000,00	35,02	587.476.975,00
5.2.02	Belanja Modal Peralatan dan Mesin	486.176.000	407.974.000,00	83,91	503.041.975,00
5.2.02.01	Belanja Modal Alat Besar	0	0,00	0,00	66.400.000,00
5.2.02.01.03	Belanja Modal Alat Bantu	0	0,00	0,00	66.400.000,00
5.2.02.01.03.0005	Belanja Modal Pompa	0	0,00	0,00	66.400.000,00
5.2.02.02	Belanja Modal Alat Angkutan	0	0,00	0,00	92.634.000,00
5.2.02.02.01	Belanja Modal Alat Angkutan Darat Bermotor	0	0,00	0,00	92.634.000,00
5.2.02.02.01.0005	Belanja Modal Kendaraan Bermotor Beroda Tiga	0	0,00	0,00	92.634.000,00
5.2.02.05	Belanja Modal Alat Kantor dan Rumah Tangga	172.998.000	132.988.000,00	76,87	98.785.975,00
5.2.02.05.01	Belanja Modal Alat Kantor	9.496.000	6.720.000,00	70,77	91.015.975,00
5.2.02.05.01.0004	Belanja Modal Alat Penyimpan Perlengkapan Kantor	9.496.000	6.720.000,00	70,77	0,00
5.2.02.05.01.0005	Belanja Modal Alat Kantor Lainnya	0	0,00	0,00	91.015.975,00
5.2.02.05.02	Belanja Modal Alat Rumah Tangga	60.000.000	57.018.000,00	95,03	7.770.000,00
5.2.02.05.02.0004	Belanja Modal Alat Pendingin	60.000.000	57.018.000,00	95,03	0,00
5.2.02.05.02.0006	Belanja Modal Alat Rumah Tangga Lainnya (Home Use)	0	0,00	0,00	7.770.000,00
5.2.02.05.03	Belanja Modal Meja dan Kursi Kerja/Rapat Pejabat	103.502.000	69.250.000,00	66,91	0,00
5.2.02.05.03.0001	Belanja Modal Meja Kerja Pejabat	13.702.000	12.250.000,00	89,40	0,00
5.2.02.05.03.0004	Belanja Modal Kursi Rapat Pejabat	89.800.000	57.000.000,00	63,47	0,00
5.2.02.10	Belanja Modal Komputer	313.178.000	274.986.000,00	87,81	245.222.000,00
5.2.02.10.01	Belanja Modal Komputer Unit	243.178.000	208.590.000,00	85,78	189.188.000,00
5.2.02.10.01.0002	Belanja Modal Personal Computer	243.178.000	208.590.000,00	85,78	189.188.000,00
5.2.02.10.02	Belanja Modal Peralatan Komputer	70.000.000	66.396.000,00	94,85	56.034.000,00
5.2.02.10.02.0003	Belanja Modal Peralatan Personal Computer	20.000.000	18.096.000,00	90,48	0,00
5.2.02.10.02.0005	Belanja Modal Peralatan Komputer Lainnya	50.000.000	48.300.000,00	96,60	56.034.000,00
5.2.03	Belanja Modal Gedung dan Bangunan	678.892.650	0,00	0,00	0,00
5.2.03.01	Belanja Modal Bangunan Gedung	678.892.650	0,00	0,00	0,00
5.2.03.01.01	Belanja Modal Bangunan Gedung Tempat Kerja	678.892.650	0,00	0,00	0,00
5.2.03.01.01.0024	Belanja Modal Bangunan Tempat Persidangan	678.892.650	0,00	0,00	0,00

5.2.04	Belanja Modal Jalan, Jaringan, dan Irigasi	0	0,00	0,00	84.435.000,00
5.2.04.04	Belanja Modal Jaringan	0	0,00	0,00	84.435.000,00
5.2.04.04.02	Belanja Modal Jaringan Listrik	0	0,00	0,00	84.435.000,00
5.2.04.04.02.0003	Belanja Modal Jaringan Listrik Lainnya	0	0,00	0,00	84.435.000,00
	JUMLAH BELANJA MODAL	1.165.068.650	407.974.000,00	35,02	587.476.975,00
	JUMLAH BELANJA	213.080.890.557	160.650.025.881,00	75,39	145.715.418.478,00
	SURPLUS/DEFISIT	(213.080.890.557)	(160.650.025.881,00)	75,39	(145.715.418.478,00)

Provinsi Bali, 31 Desember 2023

Kepala Sekretariat DPRD



I Gede Indra Dewa Putra, SE.,M.M

NIP. 196412261986031011

Dicetak Oleh SIPD Kementerian Dalam Negeri



PEMERINTAHAN PROVINSI BALI



Sekretariat DPRD
LAPORAN OPERASIONAL
TAHUN ANGGARAN 2023
1 Januari 2023 Sampai 31 Desember 2023

Dalam Rupiah

Kode Rekening	Uraian	2023	2022	Kenaikan / Penurunan	%
KEGIATAN OPERASIONAL					
8	BEBAN	162.597.069.986,00	147.500.218.849,00	15.096.851.137,00	10,24
8.1	BEBAN OPERASI	160.409.472.686,00	145.154.985.765,00	15.254.486.921,00	10,51
8.1.01	Beban Pegawai	66.434.279.422,00	66.638.058.327,00	(203.778.905,00)	(0,31)
8.1.01.01	Beban Gaji dan Tunjangan ASN	3.832.900.099,00	3.958.447.437,00	(125.547.338,00)	(3,17)
8.1.01.01.01	Beban Gaji Pokok ASN	2.800.653.721,00	2.892.309.353,00	(91.655.632,00)	(3,17)
8.1.01.01.01.0001	Beban Gaji Pokok PNS	2.800.653.721,00	2.892.309.353,00	(91.655.632,00)	(3,17)
8.1.01.01.02	Beban Tunjangan Keluarga ASN	267.671.842,00	277.020.864,00	(9.349.022,00)	(3,37)
8.1.01.01.02.0001	Beban Tunjangan Keluarga PNS	267.671.842,00	277.020.864,00	(9.349.022,00)	(3,37)
8.1.01.01.03	Beban Tunjangan Jabatan ASN	103.460.000,00	105.980.000,00	(2.520.000,00)	(2,38)
8.1.01.01.03.0001	Beban Tunjangan Jabatan PNS	103.460.000,00	105.980.000,00	(2.520.000,00)	(2,38)
8.1.01.01.04	Beban Tunjangan Fungsional ASN	97.880.000,00	90.254.940,00	7.625.060,00	8,45
8.1.01.01.04.0001	Beban Tunjangan Fungsional PNS	97.880.000,00	90.254.940,00	7.625.060,00	8,45
8.1.01.01.05	Beban Tunjangan Fungsional Umum ASN	111.540.000,00	121.900.000,00	(10.360.000,00)	(8,50)
8.1.01.01.05.0001	Beban Tunjangan Fungsional Umum PNS	111.540.000,00	121.900.000,00	(10.360.000,00)	(8,50)
8.1.01.01.06	Beban Tunjangan Beras ASN	158.672.220,00	168.955.860,00	(10.283.640,00)	(6,09)
8.1.01.01.06.0001	Beban Tunjangan Beras PNS	158.672.220,00	168.955.860,00	(10.283.640,00)	(6,09)
8.1.01.01.07	Beban Tunjangan PPh/Tunjangan Khusus ASN	14.469.137,00	11.585.311,00	2.883.826,00	24,89
8.1.01.01.07.0001	Beban Tunjangan PPh/Tunjangan Khusus PNS	14.469.137,00	11.585.311,00	2.883.826,00	24,89
8.1.01.01.08	Beban Pembulatan Gaji ASN	31.724,00	32.761,00	(1.037,00)	(3,17)
8.1.01.01.08.0001	Beban Pembulatan Gaji PNS	31.724,00	32.761,00	(1.037,00)	(3,17)
8.1.01.01.09	Beban Iuran Jaminan Kesehatan ASN	255.545.847,00	266.611.389,00	(11.065.542,00)	(4,15)
8.1.01.01.09.0001	Beban Iuran Jaminan Kesehatan PNS	255.545.847,00	266.611.389,00	(11.065.542,00)	(4,15)
8.1.01.01.10	Beban Iuran Jaminan Kecelakaan Kerja ASN	5.743.869,00	5.949.222,00	(205.353,00)	(3,45)
8.1.01.01.10.0001	Beban Iuran Jaminan Kecelakaan Kerja PNS	5.743.869,00	5.949.222,00	(205.353,00)	(3,45)
8.1.01.01.11	Beban Iuran Jaminan Kematian ASN	17.231.739,00	17.847.737,00	(615.998,00)	(3,45)
8.1.01.01.11.0001	Beban Iuran Jaminan Kematian PNS	17.231.739,00	17.847.737,00	(615.998,00)	(3,45)
8.1.01.02	Beban Tambahan Penghasilan ASN	4.934.926.773,00	5.030.452.535,00	(95.525.762,00)	(1,90)
8.1.01.02.01	Beban Tambahan Penghasilan berdasarkan Beban Kerja ASN	3.153.233.002,00	2.012.180.533,00	1.141.052.469,00	56,71
8.1.01.02.01.0001	Beban Tambahan Penghasilan berdasarkan Beban Kerja PNS	3.153.233.002,00	2.012.180.533,00	1.141.052.469,00	56,71
8.1.01.02.03	Beban Tambahan Penghasilan berdasarkan Kondisi Kerja ASN	527.348.884,00	0,00	527.348.884,00	100,00
8.1.01.02.03.0001	Beban Tambahan Penghasilan berdasarkan Kondisi Kerja PNS	527.348.884,00	0,00	527.348.884,00	100,00
8.1.01.02.05	Beban Tambahan Penghasilan berdasarkan Prestasi Kerja ASN	1.254.344.887,00	3.018.272.002,00	(1.763.927.115,00)	(58,44)
8.1.01.02.05.0001	Beban Tambahan Penghasilan berdasarkan Prestasi Kerja PNS	1.254.344.887,00	3.018.272.002,00	(1.763.927.115,00)	(58,44)
8.1.01.03	Beban Tambahan Penghasilan berdasarkan Pertimbangan Objektif Lainnya ASN	61.050.000,00	115.950.000,00	(54.900.000,00)	(47,35)
8.1.01.03.07	Beban Honorarium	61.050.000,00	115.950.000,00	(54.900.000,00)	(47,35)
8.1.01.03.07.0001	Beban Honorarium Penanggungjawaban Pengelola Keuangan	61.050.000,00	110.850.000,00	(49.800.000,00)	(44,93)
8.1.01.03.07.0002	Beban Honorarium Pengadaan Barang/Jasa	0,00	5.100.000,00	(5.100.000,00)	(100,00)
8.1.01.04	Beban Gaji dan Tunjangan DPRD	57.245.402.550,00	57.173.208.355,00	72.194.195,00	0,13
8.1.01.04.01	Beban Uang Representasi DPRD	1.742.550.000,00	1.740.300.000,00	2.250.000,00	0,13
8.1.01.04.01.0001	Beban Uang Representasi DPRD	1.742.550.000,00	1.740.300.000,00	2.250.000,00	0,13
8.1.01.04.02	Beban Tunjangan Keluarga DPRD	175.851.000,00	178.011.000,00	(2.160.000,00)	(1,21)
8.1.01.04.02.0001	Beban Tunjangan Keluarga DPRD	175.851.000,00	178.011.000,00	(2.160.000,00)	(1,21)
8.1.01.04.03	Beban Tunjangan Beras DPRD	144.121.770,00	146.133.520,00	(2.011.750,00)	(1,38)
8.1.01.04.03.0001	Beban Tunjangan Beras DPRD	144.121.770,00	146.133.520,00	(2.011.750,00)	(1,38)
8.1.01.04.04	Beban Uang Paket DPRD	149.265.000,00	149.265.000,00	0,00	0,00
8.1.01.04.04.0001	Beban Uang Paket DPRD	149.265.000,00	149.265.000,00	0,00	0,00

8.1.01.04.05	Beban Tunjangan Jabatan DPRD	2.526.697.500,00	2.523.435.000,00	3.262.500,00	0,13
8.1.01.04.05.0001	Beban Tunjangan Jabatan DPRD	2.526.697.500,00	2.523.435.000,00	3.262.500,00	0,13
8.1.01.04.06	Beban Tunjangan Alat Kelengkapan DPRD	219.979.500,00	220.088.250,00	(108.750,00)	(0,05)
8.1.01.04.06.0001	Beban Tunjangan Alat Kelengkapan DPRD	219.979.500,00	220.088.250,00	(108.750,00)	(0,05)
8.1.01.04.08	Beban Tunjangan Komunikasi Intensif Pimpinan dan Anggota DPRD	9.855.000.000,00	9.855.000.000,00	0,00	0,00
8.1.01.04.08.0001	Beban Tunjangan Komunikasi Intensif Pimpinan dan Anggota DPRD	9.855.000.000,00	9.855.000.000,00	0,00	0,00
8.1.01.04.09	Beban Tunjangan Reses DPRD	2.475.000.000,00	2.430.000.000,00	45.000.000,00	1,85
8.1.01.04.09.0001	Beban Tunjangan Reses DPRD	2.475.000.000,00	2.430.000.000,00	45.000.000,00	1,85
8.1.01.04.10	Beban Pembebanan PPh kepada Pimpinan dan Anggota DPRD	42.521.544,00	42.167.130,00	354.414,00	0,84
8.1.01.04.10.0001	Beban Pembebanan PPh kepada Pimpinan dan Anggota DPRD	42.521.544,00	42.167.130,00	354.414,00	0,84
8.1.01.04.11	Beban Pembulatan Gaji DPRD	39.816,00	39.258,00	558,00	1,42
8.1.01.04.11.0001	Beban Pembulatan Gaji DPRD	39.816,00	39.258,00	558,00	1,42
8.1.01.04.12	Beban Tunjangan Kesejahteraan Pimpinan dan Anggota DPRD	25.298.376.420,00	25.272.769.197,00	25.607.223,00	0,10
8.1.01.04.12.0001	Beban Jaminan Kesehatan DPRD	160.546.980,00	134.939.757,00	25.607.223,00	18,98
8.1.01.04.12.0002	Beban Jaminan Kecelakaan Kerja DPRD	3.582.360,00	3.582.360,00	0,00	0,00
8.1.01.04.12.0003	Beban Jaminan Kematian DPRD	10.747.080,00	10.747.080,00	0,00	0,00
8.1.01.04.12.0004	Beban Tunjangan Perumahan DPRD	25.123.500.000,00	25.123.500.000,00	0,00	0,00
8.1.01.04.13	Beban Tunjangan Transportasi DPRD	14.616.000.000,00	14.616.000.000,00	0,00	0,00
8.1.01.04.13.0001	Beban Tunjangan Transportasi DPRD	14.616.000.000,00	14.616.000.000,00	0,00	0,00
8.1.01.06	Beban Penerimaan Lainnya Pimpinan DPRD serta KDH/WKDH	360.000.000,00	360.000.000,00	0,00	0,00
8.1.01.06.01	Beban Dana Operasional Pimpinan DPRD	360.000.000,00	360.000.000,00	0,00	0,00
8.1.01.06.01.0001	Beban Dana Operasional Pimpinan DPRD	360.000.000,00	360.000.000,00	0,00	0,00
8.1.02	Beban Barang dan Jasa	93.975.193.264,00	78.516.927.438,00	15.458.265.826,00	19,69
8.1.02.01	Beban Barang	30.517.064.120,00	23.616.993.651,00	6.900.070.469,00	29,22
8.1.02.01.01	Beban Barang Pakai Habis	30.517.064.120,00	23.616.993.651,00	6.900.070.469,00	29,22
8.1.02.01.01.0002	Beban Bahan-Bahan Kimia	6.284.000,00	23.632.000,00	(17.348.000,00)	(73,41)
8.1.02.01.01.0004	Beban Bahan-Bahan Bakar dan Pelumas	1.028.387.500,00	695.027.500,00	333.360.000,00	47,96
8.1.02.01.01.0009	Beban Bahan-Isi Tabung Pemadam Kebakaran	0,00	30.902.400,00	(30.902.400,00)	(100,00)
8.1.02.01.01.0010	Beban Bahan-Isi Tabung Gas	1.326.000,00	884.000,00	442.000,00	50,00
8.1.02.01.01.0012	Beban Bahan-Bahan Lainnya	114.410.000,00	29.450.000,00	84.960.000,00	288,49
8.1.02.01.01.0023	Beban Suku Cadang-Suku Cadang Lainnya	0,00	4.800.000,00	(4.800.000,00)	(100,00)
8.1.02.01.01.0024	Beban Alat/Bahan untuk Kegiatan Kantor-Alat Tulis Kantor	209.502.263,00	276.755.132,00	(67.252.869,00)	(24,30)
8.1.02.01.01.0025	Beban Alat/Bahan untuk Kegiatan Kantor- Kertas dan Cover	57.219.000,00	73.650.621,00	(16.431.621,00)	(22,31)
8.1.02.01.01.0026	Beban Alat/Bahan untuk Kegiatan Kantor- Bahan Cetak	17.424.100,00	29.917.791,00	(12.493.691,00)	(41,76)
8.1.02.01.01.0027	Beban Alat/Bahan untuk Kegiatan Kantor-Benda Pos	9.910.000,00	8.550.000,00	1.360.000,00	15,91
8.1.02.01.01.0029	Beban Alat/Bahan untuk Kegiatan Kantor-Bahan Komputer	476.174.495,00	296.870.943,00	179.303.552,00	60,40
8.1.02.01.01.0030	Beban Alat/Bahan untuk Kegiatan Kantor-Perabot Kantor	48.903.500,00	30.599.200,00	18.304.300,00	59,82
8.1.02.01.01.0031	Beban Alat/Bahan untuk Kegiatan Kantor-Alat Listrik	88.715.600,00	117.461.825,00	(28.746.225,00)	(24,47)
8.1.02.01.01.0035	Beban Alat/Bahan untuk Kegiatan Kantor- Souvenir/Cendera Mata	117.790.807,00	154.992.276,00	(37.201.469,00)	(24,00)
8.1.02.01.01.0036	Beban Alat/Bahan untuk Kegiatan Kantor-Alat/Bahan untuk Kegiatan Kantor Lainnya	235.590.100,00	273.473.040,00	(37.882.940,00)	(13,85)
8.1.02.01.01.0052	Beban Makanan dan Minuman Rapat	26.438.040.000,00	20.651.891.950,00	5.786.148.050,00	28,02
8.1.02.01.01.0053	Beban Makanan dan Minuman Jamuan Tamu	147.930.000,00	234.620.000,00	(86.690.000,00)	(36,95)
8.1.02.01.01.0060	Beban Pakaian Dinas dan Atribut Pimpinan dan Anggota DPRD	1.513.801.755,00	673.765.000,00	840.036.755,00	124,68
8.1.02.01.01.0076	Beban Pakaian Olahraga	5.655.000,00	9.749.973,00	(4.094.973,00)	(42,00)
8.1.02.02	Beban Jasa	22.275.873.209,00	19.661.568.673,00	2.614.304.536,00	13,30
8.1.02.02.01	Beban Jasa Kantor	12.375.158.639,00	12.044.635.203,00	330.523.436,00	2,74
8.1.02.02.01.0015	Beban Jasa Tenaga Laboratorium	20.615.000,00	32.365.000,00	(11.750.000,00)	(36,30)
8.1.02.02.01.0016	Beban Jasa Tenaga Penanganan Prasarana dan Sarana Umum	69.399.200,00	69.399.200,00	0,00	0,00
8.1.02.02.01.0025	Beban Jasa Tenaga Kesenian dan Kebudayaan	34.500.000,00	0,00	34.500.000,00	100,00
8.1.02.02.01.0026	Beban Jasa Tenaga Administrasi	2.770.351.400,00	2.659.636.000,00	110.715.400,00	4,16
8.1.02.02.01.0028	Beban Jasa Tenaga Pelayanan Umum	731.098.800,00	104.098.800,00	627.000.000,00	602,31
8.1.02.02.01.0029	Beban Jasa Tenaga Ahli	4.065.000.000,00	4.140.000.000,00	(75.000.000,00)	(1,81)
8.1.02.02.01.0030	Beban Jasa Tenaga Kebersihan	728.691.600,00	757.774.600,00	(29.083.000,00)	(3,84)
8.1.02.02.01.0031	Beban Jasa Tenaga Keamanan	22.200.000,00	8.400.000,00	13.800.000,00	164,29
8.1.02.02.01.0033	Beban Jasa Tenaga Supir	936.889.200,00	1.393.464.300,00	(456.575.100,00)	(32,77)
8.1.02.02.01.0055	Beban Jasa Iklan/Reklame, Film, dan Pemotretan	1.224.911.748,00	1.253.989.500,00	(29.077.752,00)	(2,32)
8.1.02.02.01.0059	Beban Tagihan Telepon	27.309.095,00	27.384.113,00	(75.018,00)	(0,27)
8.1.02.02.01.0060	Beban Tagihan Air	2.307.900,00	2.185.400,00	122.500,00	5,61
8.1.02.02.01.0061	Beban Tagihan Listrik	553.547.796,00	549.472.587,00	4.075.209,00	0,74

8.1.02.02.01.0062	Beban Langganan Jurnal/Surat Kabar/Majalah	951.484.500,00	926.514.003,00	24.970.497,00	2,70
8.1.02.02.01.0067	Beban Pembayaran Pajak, Bea, dan Perizinan	206.095.400,00	70.372.700,00	135.722.700,00	192,86
8.1.02.02.01.0073	Beban Medical Check Up	30.757.000,00	49.579.000,00	(18.822.000,00)	(37,96)
8.1.02.02.02	Beban Iuran Jaminan/Asuransi	380.739.652,00	361.684.452,00	19.055.200,00	5,27
8.1.02.02.02.0005	Beban Iuran Jaminan Kesehatan bagi Non ASN	190.938.884,00	175.574.916,00	15.363.968,00	8,75
8.1.02.02.02.0006	Beban Iuran Jaminan Kecelakaan Kerja bagi Non ASN	10.743.560,00	10.534.620,00	208.940,00	1,98
8.1.02.02.02.0007	Beban Iuran Jaminan Kematian bagi Non ASN	179.057.208,00	175.574.916,00	3.482.292,00	1,98
8.1.02.02.04	Beban Sewa Peralatan dan Mesin	25.550.000,00	7.750.000,00	17.800.000,00	229,68
8.1.02.02.04.0117	Beban Sewa Alat Kantor Lainnya	4.050.000,00	0,00	4.050.000,00	100,00
8.1.02.02.04.0123	Beban Sewa Alat Rumah Tangga Lainnya (Home Use)	21.500.000,00	7.750.000,00	13.750.000,00	177,42
8.1.02.02.05	Beban Sewa Gedung dan Bangunan	7.890.000.000,00	5.181.000.000,00	2.709.000.000,00	52,29
8.1.02.02.05.0009	Beban Sewa Bangunan Gedung Tempat Pertemuan	7.890.000.000,00	2.589.000.000,00	5.301.000.000,00	204,75
8.1.02.02.05.0037	Beban Sewa Bangunan Gedung Tempat Kerja Lainnya	0,00	2.592.000.000,00	(2.592.000.000,00)	(100,00)
8.1.02.02.07	Beban Sewa Aset Tetap Lainnya	77.280.000,00	80.400.000,00	(3.120.000,00)	(3,88)
8.1.02.02.07.0057	Beban Sewa Tanaman	77.280.000,00	80.400.000,00	(3.120.000,00)	(3,88)
8.1.02.02.10	Beban Jasa Konsultansi Non Konstruksi	224.644.800,00	223.098.900,00	1.545.900,00	0,69
8.1.02.02.10.0012	Beban Jasa Konsultansi Berorientasi Layanan-Jasa Studi Penelitian dan Bantuan Teknik	224.644.800,00	223.098.900,00	1.545.900,00	0,69
8.1.02.02.13	Beban Kursus/Pelatihan, Sosialisasi, Bimbingan Teknis serta Pendidikan dan Pelatihan	1.302.500.118,00	1.763.000.118,00	(460.500.000,00)	(26,12)
8.1.02.02.13.0001	Beban Kursus Singkat/Pelatihan	1.302.500.118,00	1.763.000.118,00	(460.500.000,00)	(26,12)
8.1.02.03	Beban Pemeliharaan	1.095.739.991,00	1.146.527.244,00	(50.787.253,00)	(4,43)
8.1.02.03.02	Beban Pemeliharaan Peralatan dan Mesin	794.977.400,00	946.030.190,00	(151.052.790,00)	(15,97)
8.1.02.03.02.0035	Beban Pemeliharaan Alat Angkutan-Alat Angkutan Darat Bermotor-Kendaraan Dinas Bermotor Perorangan	618.315.000,00	632.050.000,00	(13.735.000,00)	(2,17)
8.1.02.03.02.0038	Beban Pemeliharaan Alat Angkutan-Alat Angkutan Darat Bermotor-Kendaraan Bermotor Beroda Dua	20.100.000,00	10.085.000,00	10.015.000,00	99,31
8.1.02.03.02.0104	Beban Pemeliharaan Alat Pertanian-Alat Pengolahan-Alat Pemeliharaan Tanaman/ Ikan/Ternak	26.100.000,00	34.800.000,00	(8.700.000,00)	(25,00)
8.1.02.03.02.0115	Beban Pemeliharaan Alat Kantor dan Rumah Tangga-Alat Kantor-Alat Reproduksi (Penggandaan)	1.942.500,00	0,00	1.942.500,00	100,00
8.1.02.03.02.0117	Beban Pemeliharaan Alat Kantor dan Rumah Tangga-Alat Kantor-Alat Kantor Lainnya	5.540.000,00	51.652.260,00	(46.112.260,00)	(89,27)
8.1.02.03.02.0120	Beban Pemeliharaan Alat Kantor dan Rumah Tangga-Alat Rumah Tangga-Alat Pembersih	0,00	29.595.600,00	(29.595.600,00)	(100,00)
8.1.02.03.02.0121	Beban Pemeliharaan Alat Kantor dan Rumah Tangga-Alat Rumah Tangga-Alat Pendingin	45.578.400,00	77.178.600,00	(31.600.200,00)	(40,94)
8.1.02.03.02.0123	Beban Pemeliharaan Alat Kantor dan Rumah Tangga-Alat Rumah Tangga-Alat Rumah Tangga Lainnya (Home Use)	7.427.500,00	4.620.000,00	2.807.500,00	60,77
8.1.02.03.02.0125	Beban Pemeliharaan Alat Kantor dan Rumah Tangga-Meja dan Kursi Kerja/Rapat Pejabat-Meja Kerja Pejabat	10.064.000,00	11.148.730,00	(1.084.730,00)	(9,73)
8.1.02.03.02.0132	Beban Pemeliharaan Alat Studio, Komunikasi, dan Pemancar-Alat Studio-Peralatan Studio Audio	0,00	17.400.000,00	(17.400.000,00)	(100,00)
8.1.02.03.02.0405	Beban Pemeliharaan Komputer-Komputer Unit-Personal Computer	55.360.000,00	53.640.000,00	1.720.000,00	3,21
8.1.02.03.02.0409	Beban Pemeliharaan Komputer-Peralatan Komputer-Peralatan Personal Computer	4.550.000,00	11.200.000,00	(6.650.000,00)	(59,38)
8.1.02.03.02.0410	Beban Pemeliharaan Komputer-Peralatan Komputer-Peralatan Jaringan	0,00	12.660.000,00	(12.660.000,00)	(100,00)
8.1.02.03.03	Beban Pemeliharaan Gedung dan Bangunan	228.287.091,00	115.871.604,00	112.415.487,00	97,02
8.1.02.03.03.0001	Beban Pemeliharaan Bangunan Gedung-Bangunan Gedung Tempat Kerja-Bangunan Gedung Kantor	171.788.091,00	93.191.604,00	78.596.487,00	84,34
8.1.02.03.03.0030	Beban Pemeliharaan Bangunan Gedung-Bangunan Gedung Tempat Kerja-Bangunan Gedung Tempat Kerja Lainnya	56.499.000,00	22.680.000,00	33.819.000,00	149,11
8.1.02.03.04	Beban Pemeliharaan Jalan, Jaringan, dan Irigasi	20.035.500,00	35.490.450,00	(15.454.950,00)	(43,55)
8.1.02.03.04.0123	Beban Pemeliharaan Jaringan-Jaringan Air Minum-Jaringan Air Minum Lainnya	0,00	15.496.800,00	(15.496.800,00)	(100,00)
8.1.02.03.04.0126	Beban Pemeliharaan Jaringan-Jaringan Listrik-Jaringan Listrik Lainnya	20.035.500,00	19.993.650,00	41.850,00	0,21
8.1.02.03.05	Beban Pemeliharaan Aset Tetap Lainnya	52.440.000,00	49.135.000,00	3.305.000,00	6,73
8.1.02.03.05.0041	Beban Pemeliharaan Hewan-Hewan Piaraan-Hewan Piaraan Lainnya	4.350.000,00	0,00	4.350.000,00	100,00
8.1.02.03.05.0057	Beban Pemeliharaan Tanaman-Tanaman-Tanaman	48.090.000,00	49.135.000,00	(1.045.000,00)	(2,13)
8.1.02.04	Beban Perjalanan Dinas	40.086.515.944,00	34.091.837.870,00	5.994.678.074,00	17,58
8.1.02.04.01	Beban Perjalanan Dinas Dalam Daerah	34.903.843.064,00	34.091.837.870,00	812.005.194,00	2,38
8.1.02.04.01.0001	Beban Perjalanan Dinas Biasa	31.465.710.464,00	29.682.380.870,00	1.783.329.594,00	6,01
8.1.02.04.01.0003	Beban Perjalanan Dinas Dalam Kota	3.438.132.600,00	4.409.457.000,00	(971.324.400,00)	(22,03)
8.1.02.04.02	Beban Perjalanan Dinas Luar Negeri	5.182.672.880,00	0,00	5.182.672.880,00	100,00
8.1.02.04.02.0001	Beban Perjalanan Dinas Biasa-Luar Negeri	5.182.672.880,00	0,00	5.182.672.880,00	100,00
	JUMLAH BEBAN OPERASI	160.409.472.686,00	145.154.985.765,00	15.254.486.921,00	10,51
8.1.08	Beban Penyusutan dan Amortisasi	2.187.597.300,00	2.345.233.084,00	(157.635.784,00)	(6,72)
8.1.08.01	Beban Penyusutan Peralatan dan Mesin	1.857.183.407,00	1.970.999.359,00	(113.815.952,00)	(5,77)
8.1.08.01.02	Beban Penyusutan Alat Angkutan	1.166.207.363,00	1.259.958.304,00	(93.750.941,00)	(7,44)
8.1.08.01.02.0001	Beban Penyusutan Alat Angkutan Darat Bermotor-Kendaraan Dinas Bermotor Perorangan	1.027.471.436,00	1.124.109.402,00	(96.637.966,00)	(8,60)
8.1.08.01.02.0002	Beban Penyusutan Alat Angkutan Darat Bermotor-Kendaraan Bermotor Penumpang	96.458.571,00	96.458.571,00	0,00	0,00
8.1.08.01.02.0003	Beban Penyusutan Alat Angkutan Darat Bermotor-Kendaraan Bermotor Angkutan Barang	29.043.928,00	31.684.285,00	(2.640.357,00)	(8,33)
8.1.08.01.02.0004	Beban Penyusutan Alat Angkutan Darat Bermotor-Kendaraan Bermotor Beroda Dua	13.233.428,00	2.205.572,00	11.027.856,00	500,00
8.1.08.01.02.0009	Beban Penyusutan Alat Angkutan Darat Bermotor-Alat Angkutan Darat Bermotor Lainnya	0,00	5.500.474,00	(5.500.474,00)	(100,00)

8.1.08.01.03	Beban Penyusutan Alat Bengkel dan Alat Ukur	4.004.000,00	4.004.000,00	0,00	0,00
8.1.08.01.03.0031	Beban Penyusutan Alat Ukur-Alat Ukur/Pembanding	4.004.000,00	4.004.000,00	0,00	0,00
8.1.08.01.05	Beban Penyusutan Alat Kantor dan Rumah Tangga	492.542.473,00	532.674.419,00	(40.131.946,00)	(7,53)
8.1.08.01.05.0001	Beban Penyusutan Alat Kantor-Mesin Ketik	0,00	122.500,00	(122.500,00)	(100,00)
8.1.08.01.05.0003	Beban Penyusutan Alat Kantor-Alat Reproduksi (Penggandaan)	9.832.710,00	31.848.754,00	(22.016.044,00)	(69,13)
8.1.08.01.05.0004	Beban Penyusutan Alat Kantor-Alat Penyimpan Perlengkapan Kantor	38.210.250,00	44.156.916,00	(5.946.666,00)	(13,47)
8.1.08.01.05.0005	Beban Penyusutan Alat Kantor-Alat Kantor Lainnya	202.693.635,00	203.009.373,00	(315.738,00)	(0,16)
8.1.08.01.05.0006	Beban Penyusutan Alat Rumah Tangga-Mebel	22.197.084,00	21.301.250,00	895.834,00	4,21
8.1.08.01.05.0007	Beban Penyusutan Alat Rumah Tangga-Alat Pengukur Waktu	1.666.660,00	2.000.000,00	(333.340,00)	(16,67)
8.1.08.01.05.0008	Beban Penyusutan Alat Rumah Tangga-Alat Pembersih	6.800.000,00	8.132.333,00	(1.332.333,00)	(16,38)
8.1.08.01.05.0009	Beban Penyusutan Alat Rumah Tangga-Alat Pendingin	45.758.034,00	39.000.503,00	6.757.531,00	17,33
8.1.08.01.05.0010	Beban Penyusutan Alat Rumah Tangga-Alat Dapur	3.960.000,00	3.960.000,00	0,00	0,00
8.1.08.01.05.0011	Beban Penyusutan Alat Rumah Tangga-Alat Rumah Tangga Lainnya (Home Use)	41.585.800,00	65.908.490,00	(24.322.690,00)	(36,90)
8.1.08.01.05.0013	Beban Penyusutan Meja dan Kursi Kerja/Rapat Pejabat-Meja Kerja Pejabat	34.291.000,00	35.077.668,00	(786.668,00)	(2,24)
8.1.08.01.05.0014	Beban Penyusutan Meja dan Kursi Kerja/Rapat Pejabat-Meja Rapat Pejabat	6.807.600,00	6.807.600,00	0,00	0,00
8.1.08.01.05.0015	Beban Penyusutan Meja dan Kursi Kerja/Rapat Pejabat-Kursi Kerja Pejabat	46.096.700,00	46.306.032,00	(209.332,00)	(0,45)
8.1.08.01.05.0016	Beban Penyusutan Meja dan Kursi Kerja/Rapat Pejabat-Kursi Rapat Pejabat	32.643.000,00	25.043.000,00	7.600.000,00	30,35
8.1.08.01.06	Beban Penyusutan Alat Studio, Komunikasi, dan Pemancar	30.438.742,00	26.478.045,00	3.960.697,00	14,96
8.1.08.01.06.0001	Beban Penyusutan Alat Studio-Peralatan Studio Audio	16.712.130,00	12.751.453,00	3.960.677,00	31,06
8.1.08.01.06.0010	Beban Penyusutan Alat Komunikasi-Alat Komunikasi Radio VHF	13.726.612,00	13.726.592,00	20,00	0,00
8.1.08.01.10	Beban Penyusutan Komputer	144.184.749,00	139.911.843,00	4.272.906,00	3,05
8.1.08.01.10.0002	Beban Penyusutan Komputer Unit-Personal Computer	123.290.435,00	119.590.666,00	3.699.769,00	3,09
8.1.08.01.10.0006	Beban Penyusutan Peralatan Komputer-Peralatan Personal Computer	20.894.314,00	15.112.844,00	5.781.470,00	38,26
8.1.08.01.10.0007	Beban Penyusutan Peralatan Komputer-Peralatan Jaringan	0,00	5.208.333,00	(5.208.333,00)	(100,00)
8.1.08.01.15	Beban Penyusutan Alat Keselamatan Kerja	4.350.000,00	4.350.000,00	0,00	0,00
8.1.08.01.15.0011	Beban Penyusutan Alat SAR-Alat Pendukung Pencarian	4.350.000,00	4.350.000,00	0,00	0,00
8.1.08.01.17	Beban Penyusutan Peralatan Proses/Produksi	13.280.000,00	2.213.334,00	11.066.666,00	500,00
8.1.08.01.17.0019	Beban Penyusutan Unit Peralatan Proses/Produksi-Transport and Storage Equipment For Liquid	13.280.000,00	0,00	13.280.000,00	100,00
8.1.08.01.17.0026	Beban Penyusutan Unit Peralatan Proses/Produksi-Unit Peralatan Proses/Produksi Lainnya	0,00	2.213.334,00	(2.213.334,00)	(100,00)
8.1.08.01.19	Beban Penyusutan Peralatan Olahraga	2.176.080,00	1.409.414,00	766.666,00	54,40
8.1.08.01.19.0002	Beban Penyusutan Peralatan Olahraga-Peralatan Permainan	2.176.080,00	1.409.414,00	766.666,00	54,40
8.1.08.02	Beban Penyusutan Gedung dan Bangunan	235.381.909,00	273.720.208,00	(38.338.299,00)	(14,01)
8.1.08.02.01	Beban Penyusutan Bangunan Gedung	232.678.989,00	271.017.288,00	(38.338.299,00)	(14,15)
8.1.08.02.01.0001	Beban Penyusutan Bangunan Gedung Tempat Kerja-Bangunan Gedung Kantor	157.476.040,00	195.958.633,00	(38.482.593,00)	(19,64)
8.1.08.02.01.0002	Beban Penyusutan Bangunan Gedung Tempat Kerja-Bangunan Gudang	6.753.100,00	6.753.100,00	0,00	0,00
8.1.08.02.01.0004	Beban Penyusutan Bangunan Gedung Tempat Kerja-Bangunan Gedung Instalasi	1.480.000,00	1.480.000,00	0,00	0,00
8.1.08.02.01.0008	Beban Penyusutan Bangunan Gedung Tempat Kerja-Bangunan Gedung Tempat Ibadah	13.993.980,00	13.993.980,00	0,00	0,00
8.1.08.02.01.0009	Beban Penyusutan Bangunan Gedung Tempat Kerja-Bangunan Gedung Tempat Pertemuan	27.383.994,00	27.383.994,00	0,00	0,00
8.1.08.02.01.0011	Beban Penyusutan Bangunan Gedung Tempat Kerja-Bangunan Gedung Tempat Olahraga	17.373.888,00	17.373.888,00	0,00	0,00
8.1.08.02.01.0012	Beban Penyusutan Bangunan Gedung Tempat Kerja-Bangunan Gedung Pertokoan/Koperasi/Pasar	2.990.564,00	2.846.270,00	144.294,00	5,07
8.1.08.02.01.0013	Beban Penyusutan Bangunan Gedung Tempat Kerja-Bangunan Gedung untuk Pos Jaga	2.443.640,00	2.443.640,00	0,00	0,00
8.1.08.02.01.0014	Beban Penyusutan Bangunan Gedung Tempat Kerja-Bangunan Gedung Garasi/Pool	1.562.843,00	1.562.843,00	0,00	0,00
8.1.08.02.01.0030	Beban Penyusutan Bangunan Gedung Tempat Kerja-Bangunan Gedung Tempat Kerja Lainnya	1.220.940,00	0,00	1.220.940,00	100,00
8.1.08.02.01.0037	Beban Penyusutan Bangunan Gedung Tempat Kerja-Bangunan Gedung Tempat Kerja Lainnya	0,00	1.220.940,00	(1.220.940,00)	(100,00)
8.1.08.02.02	Beban Penyusutan Monumen	2.702.920,00	2.702.920,00	0,00	0,00
8.1.08.02.02.0002	Beban Penyusutan Candi/Tugu Peringatan/ Prasasti-Tugu	2.702.920,00	0,00	2.702.920,00	100,00
8.1.08.02.02.0004	Beban Penyusutan Candi/Tugu Peringatan/ Prasasti-Candi/Tugu Peringatan/ Prasasti Lainnya	0,00	2.702.920,00	(2.702.920,00)	(100,00)
8.1.08.03	Beban Penyusutan Jalan, Jaringan dan Irigasi	72.346.650,00	72.346.650,00	0,00	0,00
8.1.08.03.01	Beban Penyusutan Jalan dan Jembatan	29.781.397,00	29.781.397,00	0,00	0,00
8.1.08.03.01.0009	Beban Penyusutan Jalan-Jalan Khusus	29.781.397,00	29.781.397,00	0,00	0,00
8.1.08.03.02	Beban Penyusutan Bangunan Air	1.470.000,00	1.470.000,00	0,00	0,00
8.1.08.03.02.0002	Beban Penyusutan Bangunan Air Irigasi-Bangunan Pengambilan Irigasi	1.470.000,00	1.470.000,00	0,00	0,00
8.1.08.03.03	Beban Penyusutan Instalasi	31.375.869,00	31.375.869,00	0,00	0,00
8.1.08.03.03.0026	Beban Penyusutan Instalasi Pembangkit Listrik-Instalasi Pembangkit Listrik Tenaga Surya (PLTS)	12.154.972,00	12.154.972,00	0,00	0,00
8.1.08.03.03.0030	Beban Penyusutan Instalasi Gardu Listrik-Instalasi Gardu Listrik Induk	19.220.897,00	19.220.897,00	0,00	0,00
8.1.08.03.04	Beban Penyusutan Jaringan	9.719.384,00	9.719.384,00	0,00	0,00
8.1.08.03.04.0002	Beban Penyusutan Jaringan Air Minum-Jaringan Induk Distribusi	2.520.834,00	2.520.834,00	0,00	0,00
8.1.08.03.04.0007	Beban Penyusutan Jaringan Listrik-Jaringan Distribusi	7.198.550,00	7.198.550,00	0,00	0,00
8.1.08.04	Beban Penyusutan Aset Tetap Lainnya	22.685.334,00	24.432.000,00	(1.746.666,00)	(7,15)

8.1.08.04.01	Beban Penyusutan Barang Bercorak Kesenian/Kebudayaan/Olahraga	22.685.334,00	24.432.000,00	(1.746.666,00)	(7,15)
8.1.08.04.01.0001	Beban Penyusutan Barang Bercorak Kesenian-Alat Musik	22.685.334,00	24.432.000,00	(1.746.666,00)	(7,15)
8.1.08.06	Beban Amortisasi Aset Lainnya-Aset Tidak Berwujud	0,00	3.734.867,00	(3.734.867,00)	(100,00)
8.1.08.06.01	Beban Amortisasi Aset Tidak Berwujud	0,00	3.734.867,00	(3.734.867,00)	(100,00)
8.1.08.06.01.0004	Beban Amortisasi Aset Tidak Berwujud- Software	0,00	3.734.867,00	(3.734.867,00)	(100,00)
	JUMLAH Beban Penyusutan dan Amortisasi	2.187.597.300,00	2.345.233.084,00	(157.635.784,00)	(6,72)
	JUMLAH BEBAN	162.597.069.986,00	147.500.218.849,00	15.096.851.137,00	10,24
	SURPLUS/DEFISIT DARI OPERASI	(162.597.069.986,00)	(147.500.218.849,00)	(15.096.851.137,00)	10,24
	SURPLUS/DEFISIT DARI KEGIATAN NON OPERASIONAL				
7.4	SURPLUS NON OPERASIONAL-LO	0,00	18.973.433,00	(18.973.433,00)	(100,00)
7.4.01	Surplus Penjualan/Pertukaran/Pelepasan Aset Non Lancar-LO	0,00	18.973.433,00	(18.973.433,00)	(100,00)
7.4.01.01	Surplus Penjualan BMD yang Tidak Dipisahkan-LO	0,00	18.973.433,00	(18.973.433,00)	(100,00)
7.4.01.01.07	Surplus Penjualan Aset Lain-Lain-LO	0,00	18.973.433,00	(18.973.433,00)	(100,00)
7.4.01.01.07.0001	Surplus Penjualan Aset Lain-Lain-Aset Lain-Lain-Aset Rusak Berat/Usang-LO	0,00	18.973.433,00	(18.973.433,00)	(100,00)
	JUMLAH SURPLUS NON OPERASIONAL-LO	0,00	18.973.433,00	(18.973.433,00)	(100,00)
	JUMLAH SURPLUS/DEFISIT DARI KEGIATAN NON OPERASIONAL	0,00	18.973.433,00	(18.973.433,00)	(100,00)
	SURPLUS/DEFISIT SEBELUM POS LUAR BIASA	(162.597.069.986,00)	(147.481.245.416,00)	(15.115.824.570,00)	10,25
	POS LUAR BIASA				
8.5	BEBAN LUAR BIASA	0,00	0,00	0,00	0,00
	JUMLAH BEBAN LUAR BIASA	0,00	0,00	0,00	0,00
	SURPLUS/DEFISIT-LO	(162.597.069.986,00)	(147.481.245.416,00)	(15.115.824.570,00)	10,25

Provinsi Bali, 31 Desember 2023
Kepala Sekretariat DPRD



I Gede Indra Dewa Putra, SE.,M.M
NIP.196412261986031011



PEMERINTAHAN PROVINSI BALI



Sekretariat DPRD
Neraca
TAHUN ANGGARAN 2023
1 Januari 2023 Sampai 31 Desember 2023

Dalam Rupiah

Kode Rekening	Uraian	2023	2022
1	ASET	65.286.809.281,11	67.098.246.445,11
1.1	ASET LANCAR	566.971.609,00	682.164.424,00
1.1.01	Kas dan Setara Kas	(160.650.025.881,00)	0,00
1.1.01.01	Kas di Kas Daerah	(160.650.025.881,00)	0,00
1.1.01.01.01	Kas di Kas Daerah	(160.650.025.881,00)	0,00
1.1.01.01.01.0001	Kas di Kas Daerah	(160.650.025.881,00)	0,00
1.1.12	Persediaan	566.971.609,00	682.164.424,00
1.1.12.01	Barang Pakai Habis	566.971.609,00	682.164.424,00
1.1.12.01.01	Bahan	116.276.000,00	135.961.500,00
1.1.12.01.01.0002	Bahan Kimia	492.100,00	3.069.000,00
1.1.12.01.01.0004	Bahan Bakar dan Pelumas	115.783.900,00	132.892.500,00
1.1.12.01.03	Alat/Bahan Untuk Kegiatan Kantor	450.695.609,00	546.202.924,00
1.1.12.01.03.0001	Alat Tulis Kantor	99.950.998,00	146.181.511,00
1.1.12.01.03.0002	Kertas dan Cover	22.126.800,00	3.996.800,00
1.1.12.01.03.0004	Benda Pos	90.000,00	0,00
1.1.12.01.03.0006	Bahan Komputer	214.926.117,00	256.817.412,00
1.1.12.01.03.0007	Perabot Kantor	1.630.600,00	540.700,00
1.1.12.01.03.0012	Suvenir/Cendera Mata	107.484.194,00	137.275.001,00
1.1.12.01.03.0013	Alat/Bahan untuk Kegiatan Kantor Lainnya	4.486.900,00	1.391.500,00
1.1.13	Aset Untuk Dikonsolidasikan	160.650.025.881,00	0,00
1.1.13.01	RK SKPD	160.650.025.881,00	0,00
1.1.13.01.01	RK SKPD	160.650.025.881,00	0,00
1.1.13.01.01.0001	RK SKPD	160.650.025.881,00	0,00
	JUMLAH ASET LANCAR	566.971.609,00	682.164.424,00
	JUMLAH INVESTASI NON PERMANEN	0,00	0,00
	JUMLAH INVESTASI PERMANEN	0,00	0,00
	JUMLAH INVESTASI JANGKA PANJANG	0,00	0,00
1.3	ASET TETAP	64.719.837.672,11	66.416.082.021,11
1.3.01	Tanah	52.595.040.000,00	52.595.040.000,00
1.3.01.01	Tanah	52.595.040.000,00	52.595.040.000,00
1.3.01.01.01	Tanah Persil	52.595.040.000,00	52.595.040.000,00
1.3.01.01.01.0004	Tanah untuk Bangunan Tempat Kerja	52.595.040.000,00	52.595.040.000,00
1.3.02	Peralatan dan Mesin	34.993.063.287,00	35.687.841.825,00
1.3.02.01	Alat Besar	1.689.750.000,00	1.689.750.000,00

1.3.02.01.03	Alat Bantu	1.689.750.000,00	1.689.750.000,00
1.3.02.01.03.0002	Feeder	668.400.000,00	668.400.000,00
1.3.02.01.03.0004	Electric Generating Set	1.021.350.000,00	1.021.350.000,00
1.3.02.02	Alat Angkutan	15.747.280.182,00	15.747.280.182,00
1.3.02.02.01	Alat Angkutan Darat Bermotor	15.747.280.182,00	15.747.280.182,00
1.3.02.02.01.0001	Kendaraan Dinas Bermotor Perorangan	14.405.951.682,00	14.405.951.682,00
1.3.02.02.01.0002	Kendaraan Bermotor Penumpang	675.210.000,00	675.210.000,00
1.3.02.02.01.0003	Kendaraan Bermotor Angkutan Barang	221.790.000,00	221.790.000,00
1.3.02.02.01.0004	Kendaraan Bermotor Beroda Dua	398.124.500,00	398.124.500,00
1.3.02.02.01.0009	Alat Angkutan Darat Bermotor Lainnya	46.204.000,00	46.204.000,00
1.3.02.03	Alat Bengkel dan Alat Ukur	20.020.000,00	20.020.000,00
1.3.02.03.03	Alat Ukur	20.020.000,00	20.020.000,00
1.3.02.03.03.0008	Alat Ukur/Pembanding	20.020.000,00	20.020.000,00
1.3.02.05	Alat Kantor dan Rumah Tangga	12.777.758.625,00	13.263.071.545,00
1.3.02.05.01	Alat Kantor	2.577.192.985,00	3.062.512.985,00
1.3.02.05.01.0001	Mesin Ketik	2.950.000,00	2.950.000,00
1.3.02.05.01.0003	Alat Reproduksi (Penggandaan)	281.077.100,00	700.167.100,00
1.3.02.05.01.0004	Alat Penyimpan Perlengkapan Kantor	863.702.780,00	929.932.780,00
1.3.02.05.01.0005	Alat Kantor Lainnya	1.429.463.105,00	1.429.463.105,00
1.3.02.05.02	Alat Rumah Tangga	9.188.602.540,00	9.253.066.460,00
1.3.02.05.02.0001	Mebel	2.164.810.067,00	2.196.512.467,00
1.3.02.05.02.0002	Alat Pengukur Waktu	10.000.000,00	10.000.000,00
1.3.02.05.02.0003	Alat Pembersih	59.630.000,00	59.630.000,00
1.3.02.05.02.0004	Alat Pendingin	1.954.184.275,00	1.952.109.295,00
1.3.02.05.02.0005	Alat Dapur	74.376.000,00	74.376.000,00
1.3.02.05.02.0006	Alat Rumah Tangga Lainnya (Home Use)	4.902.802.198,00	4.937.638.698,00
1.3.02.05.02.0007	Alat Pemadam Kebakaran	22.800.000,00	22.800.000,00
1.3.02.05.03	Meja dan Kursi Kerja/Rapat Pejabat	1.011.963.100,00	947.492.100,00
1.3.02.05.03.0001	Meja Kerja Pejabat	361.969.600,00	349.719.600,00
1.3.02.05.03.0002	Meja Rapat Pejabat	99.363.000,00	99.363.000,00
1.3.02.05.03.0003	Kursi Kerja Pejabat	306.240.500,00	311.019.500,00
1.3.02.05.03.0004	Kursi Rapat Pejabat	182.215.000,00	125.215.000,00
1.3.02.05.03.0006	Kursi Tamu di Ruangan Pejabat	58.575.000,00	58.575.000,00
1.3.02.05.03.0007	Lemari dan Arsip Pejabat	3.600.000,00	3.600.000,00
1.3.02.06	Alat Studio, Komunikasi, dan Pemancar	2.259.448.700,00	2.211.148.700,00
1.3.02.06.01	Alat Studio	1.546.412.800,00	1.498.112.800,00
1.3.02.06.01.0001	Peralatan Studio Audio	1.195.742.800,00	1.147.442.800,00
1.3.02.06.01.0002	Peralatan Studio Video dan Film	311.770.000,00	311.770.000,00
1.3.02.06.01.0005	Peralatan Studio Pemetaan/Peralatan Ukur Tanah	38.900.000,00	38.900.000,00
1.3.02.06.02	Alat Komunikasi	713.035.900,00	713.035.900,00
1.3.02.06.02.0001	Alat Komunikasi Telephone	320.513.900,00	320.513.900,00
1.3.02.06.02.0004	Alat Komunikasi Radio VHF	111.767.000,00	111.767.000,00
1.3.02.06.02.0006	Alat Komunikasi Sosial	46.455.000,00	46.455.000,00
1.3.02.06.02.0007	Alat-Alat Sandi	234.300.000,00	234.300.000,00
1.3.02.08	Alat Laboratorium	8.200.000,00	8.200.000,00
1.3.02.08.07	Alat Laboratorium Lingkungan Hidup	8.200.000,00	8.200.000,00
1.3.02.08.07.0003	Alat Laboratorium Kebisingan dan Getaran	8.200.000,00	8.200.000,00
1.3.02.10	Komputer	2.387.015.380,00	2.632.100.998,00
1.3.02.10.01	Komputer Unit	1.845.889.600,00	1.860.731.218,00

1.3.02.10.01.0001	Komputer Jaringan	49.700.000,00	49.700.000,00
1.3.02.10.01.0002	Personal Computer	1.796.189.600,00	1.811.031.218,00
1.3.02.10.02	Peralatan Komputer	541.125.780,00	771.369.780,00
1.3.02.10.02.0001	Peralatan Mainframe	3.022.000,00	3.022.000,00
1.3.02.10.02.0002	Peralatan Mini Computer	14.900.000,00	14.900.000,00
1.3.02.10.02.0003	Peralatan Personal Computer	395.603.780,00	431.037.780,00
1.3.02.10.02.0004	Peralatan Jaringan	127.600.000,00	322.410.000,00
1.3.02.15	Alat Keselamatan Kerja	21.750.000,00	21.750.000,00
1.3.02.15.03	Alat SAR	21.750.000,00	21.750.000,00
1.3.02.15.03.0002	Alat Pendukung Pencarian	21.750.000,00	21.750.000,00
1.3.02.17	Peralatan Proses/Produksi	66.400.000,00	66.400.000,00
1.3.02.17.01	Unit Peralatan Proses/Produksi	66.400.000,00	66.400.000,00
1.3.02.17.01.0019	Transport and Storage Equipment for Liquid	66.400.000,00	66.400.000,00
1.3.02.19	Peralatan Olahraga	15.440.400,00	28.120.400,00
1.3.02.19.01	Peralatan Olahraga	15.440.400,00	28.120.400,00
1.3.02.19.01.0002	Peralatan Permainan	15.440.400,00	28.120.400,00
1.3.03	Gedung dan Bangunan	13.320.632.057,11	13.320.632.057,11
1.3.03.01	Bangunan Gedung	13.185.486.057,11	13.185.486.057,11
1.3.03.01.01	Bangunan Gedung Tempat Kerja	13.185.486.057,11	13.185.486.057,11
1.3.03.01.01.0001	Bangunan Gedung Kantor	9.131.517.126,97	9.131.517.126,97
1.3.03.01.01.0002	Bangunan Gudang	337.655.000,00	337.655.000,00
1.3.03.01.01.0004	Bangunan Gedung Instalasi	74.000.000,00	74.000.000,00
1.3.03.01.01.0008	Bangunan Gedung Tempat Ibadah	699.699.000,00	699.699.000,00
1.3.03.01.01.0009	Bangunan Gedung Tempat Pertemuan	1.615.792.930,14	1.615.792.930,14
1.3.03.01.01.0011	Bangunan Gedung Tempat Olahraga	874.918.000,00	874.918.000,00
1.3.03.01.01.0012	Bangunan Gedung Pertokoan/Koperasi/Pasar	165.600.000,00	165.600.000,00
1.3.03.01.01.0013	Bangunan Gedung untuk Pos Jaga	122.182.000,00	122.182.000,00
1.3.03.01.01.0014	Bangunan Gedung Garasi/Pool	103.075.000,00	103.075.000,00
1.3.03.01.01.0030	Bangunan Gedung Tempat Kerja Lainnya	61.047.000,00	61.047.000,00
1.3.03.02	Monumen	135.146.000,00	135.146.000,00
1.3.03.02.01	Candi/Tugu Peringatan/Prasasti	135.146.000,00	135.146.000,00
1.3.03.02.01.0002	Tugu	135.146.000,00	135.146.000,00
1.3.04	Jalan, Jaringan, dan Irigasi	2.096.630.480,00	2.096.630.480,00
1.3.04.01	Jalan dan Jembatan	320.093.680,00	320.093.680,00
1.3.04.01.01	Jalan	320.093.680,00	320.093.680,00
1.3.04.01.01.0009	Jalan Khusus	320.093.680,00	320.093.680,00
1.3.04.02	Bangunan Air	73.500.000,00	73.500.000,00
1.3.04.02.01	Bangunan Air Irigasi	73.500.000,00	73.500.000,00
1.3.04.02.01.0002	Bangunan Pengambilan Irigasi	73.500.000,00	73.500.000,00
1.3.04.03	Instalasi	1.255.034.800,00	1.255.034.800,00
1.3.04.03.05	Instalasi Pembangkit Listrik	486.198.900,00	486.198.900,00
1.3.04.03.05.0009	Instalasi Pembangkit Listrik Tenaga Surya (PLTS)	486.198.900,00	486.198.900,00
1.3.04.03.06	Instalasi Gardu Listrik	768.835.900,00	768.835.900,00
1.3.04.03.06.0001	Instalasi Gardu Listrik Induk	768.835.900,00	768.835.900,00
1.3.04.04	Jaringan	448.002.000,00	448.002.000,00
1.3.04.04.01	Jaringan Air Minum	75.625.000,00	75.625.000,00
1.3.04.04.01.0002	Jaringan Induk Distribusi	75.625.000,00	75.625.000,00
1.3.04.04.02	Jaringan Listrik	372.377.000,00	372.377.000,00
1.3.04.04.02.0002	Jaringan Distribusi	287.942.000,00	287.942.000,00

1.3.04.04.02.0003	Jaringan Listrik Lainnya	84.435.000,00	84.435.000,00
1.3.05	Aset Tetap Lainnya	396.341.550,00	396.341.550,00
1.3.05.01	Bahan Perpustakaan	217.974.550,00	217.974.550,00
1.3.05.01.01	Bahan Perpustakaan Tercetak	217.974.550,00	217.974.550,00
1.3.05.01.01.0001	Buku Umum	217.974.550,00	217.974.550,00
1.3.05.02	Barang Bercorak Kesenian/Kebudayaan/ Olahraga	178.367.000,00	178.367.000,00
1.3.05.02.01	Barang Bercorak Kesenian	148.992.000,00	148.992.000,00
1.3.05.02.01.0001	Alat Musik	44.732.000,00	44.732.000,00
1.3.05.02.01.0002	Lukisan	104.260.000,00	104.260.000,00
1.3.05.02.02	Alat Bercorak Kebudayaan	29.375.000,00	29.375.000,00
1.3.05.02.02.0001	Pahatan	21.875.000,00	21.875.000,00
1.3.05.02.02.0003	Barang Kerajinan	7.500.000,00	7.500.000,00
1.3.07	Akumulasi Penyusutan	(38.681.869.702,00)	(37.680.403.891,00)
1.3.07.01	Akumulasi Penyusutan Peralatan dan Mesin	(31.690.603.926,00)	(30.936.173.057,00)
1.3.07.01.01	Akumulasi Penyusutan Alat Besar	(1.689.750.000,00)	(1.689.750.000,00)
1.3.07.01.01.0020	Akumulasi Penyusutan Alat Bantu-Feeder	(668.400.000,00)	(668.400.000,00)
1.3.07.01.01.0022	Akumulasi Penyusutan Alat Bantu-Electric Generating Set	(1.021.350.000,00)	(1.021.350.000,00)
1.3.07.01.02	Akumulasi Penyusutan Alat Angkutan	(13.584.559.941,00)	(12.418.352.578,00)
1.3.07.01.02.0001	Akumulasi Penyusutan Alat Angkutan Darat Bermotor-Kendaraan Dinas Bermotor Perorangan	(12.497.267.154,00)	(11.469.795.718,00)
1.3.07.01.02.0002	Akumulasi Penyusutan Alat Angkutan Darat Bermotor-Kendaraan Bermotor Penumpang	(498.369.287,00)	(401.910.716,00)
1.3.07.01.02.0003	Akumulasi Penyusutan Alat Angkutan Darat Bermotor-Kendaraan Bermotor Angkutan Barang	(221.790.000,00)	(192.746.072,00)
1.3.07.01.02.0004	Akumulasi Penyusutan Alat Angkutan Darat Bermotor-Kendaraan Bermotor Beroda Dua	(320.929.500,00)	(307.696.072,00)
1.3.07.01.02.0009	Akumulasi Penyusutan Alat Angkutan Darat Bermotor-Alat Angkutan Darat Bermotor Lainnya	(46.204.000,00)	(46.204.000,00)
1.3.07.01.03	Akumulasi Penyusutan Alat Bengkel dan Alat Ukur	(10.343.667,00)	(6.339.667,00)
1.3.07.01.03.0031	Akumulasi Penyusutan Alat Ukur-Alat Ukur/Pembanding	(10.343.667,00)	(6.339.667,00)
1.3.07.01.05	Akumulasi Penyusutan Alat Kantor dan Rumah Tangga	(12.165.788.660,00)	(12.291.547.107,00)
1.3.07.01.05.0001	Akumulasi Penyusutan Alat Kantor-Mesin Ketik	(2.950.000,00)	(2.950.000,00)
1.3.07.01.05.0003	Akumulasi Penyusutan Alat Kantor-Alat Reproduksi (Penggandaan)	(281.077.100,00)	(690.334.390,00)
1.3.07.01.05.0004	Akumulasi Penyusutan Alat Kantor-Alat Penyimpan Perlengkapan Kantor	(822.371.905,00)	(857.111.655,00)
1.3.07.01.05.0005	Akumulasi Penyusutan Alat Kantor-Alat Kantor Lainnya	(1.368.525.401,00)	(1.165.831.766,00)
1.3.07.01.05.0006	Akumulasi Penyusutan Alat Rumah Tangga-Mebel	(2.134.776.326,00)	(2.144.281.642,00)
1.3.07.01.05.0007	Akumulasi Penyusutan Alat Rumah Tangga-Alat Pengukur Waktu	(10.000.000,00)	(8.333.340,00)
1.3.07.01.05.0008	Akumulasi Penyusutan Alat Rumah Tangga-Alat Pembersih	(48.488.335,00)	(41.688.335,00)
1.3.07.01.05.0009	Akumulasi Penyusutan Alat Rumah Tangga-Alat Pendingin	(1.841.849.646,00)	(1.851.034.632,00)
1.3.07.01.05.0010	Akumulasi Penyusutan Alat Rumah Tangga-Alat Dapur	(71.076.000,00)	(67.116.000,00)
1.3.07.01.05.0011	Akumulasi Penyusutan Alat Rumah Tangga-Alat Rumah Tangga Lainnya (Home Use)	(4.811.165.691,00)	(4.804.416.391,00)
1.3.07.01.05.0012	Akumulasi Penyusutan Alat Rumah Tangga-Alat Pemadam Kebakaran	(22.800.000,00)	(22.800.000,00)
1.3.07.01.05.0013	Akumulasi Penyusutan Meja dan Kursi Kerja/Rapat Pejabat-Meja Kerja Pejabat	(287.017.015,00)	(252.726.015,00)
1.3.07.01.05.0014	Akumulasi Penyusutan Meja dan Kursi Kerja/Rapat Pejabat-Meja Rapat Pejabat	(86.955.216,00)	(80.147.616,00)
1.3.07.01.05.0015	Akumulasi Penyusutan Meja dan Kursi Kerja/Rapat Pejabat-Kursi Kerja Pejabat	(225.571.275,00)	(184.253.575,00)
1.3.07.01.05.0016	Akumulasi Penyusutan Meja dan Kursi Kerja/Rapat Pejabat-Kursi Rapat Pejabat	(88.989.750,00)	(56.346.750,00)
1.3.07.01.05.0018	Akumulasi Penyusutan Meja dan Kursi Kerja/Rapat Pejabat-Kursi Tamu di Ruangan Pejabat	(58.575.000,00)	(58.575.000,00)
1.3.07.01.05.0019	Akumulasi Penyusutan Meja dan Kursi Kerja/Rapat Pejabat-Lemari dan Arsip Pejabat	(3.600.000,00)	(3.600.000,00)
1.3.07.01.06	Akumulasi Penyusutan Alat Studio, Komunikasi, dan Pemancar	(2.193.487.487,00)	(2.163.048.745,00)
1.3.07.01.06.0001	Akumulasi Penyusutan Alat Studio-Peralatan Studio Audio	(1.140.076.551,00)	(1.123.364.421,00)
1.3.07.01.06.0002	Akumulasi Penyusutan Alat Studio-Peralatan Studio Video dan Film	(311.770.000,00)	(311.770.000,00)
1.3.07.01.06.0005	Akumulasi Penyusutan Alat Studio-Peralatan Studio Pemetaan/Peralatan Ukur Tanah	(38.900.000,00)	(38.900.000,00)
1.3.07.01.06.0007	Akumulasi Penyusutan Alat Komunikasi-Alat Komunikasi Telephone	(320.513.900,00)	(320.513.900,00)
1.3.07.01.06.0010	Akumulasi Penyusutan Alat Komunikasi-Alat Komunikasi Radio VHF	(101.472.036,00)	(87.745.424,00)

1.3.07.01.06.0012	Akumulasi Penyusutan Alat Komunikasi-Alat Komunikasi Sosial	(46.455.000,00)	(46.455.000,00)
1.3.07.01.06.0013	Akumulasi Penyusutan Alat Komunikasi-Alat-Alat Sandi	(234.300.000,00)	(234.300.000,00)
1.3.07.01.08	Akumulasi Penyusutan Alat Laboratorium	(8.200.000,00)	(8.200.000,00)
1.3.07.01.08.0109	Akumulasi Penyusutan Alat Laboratorium Lingkungan Hidup-Alat Laboratorium Kebisingan dan Getaran	(8.200.000,00)	(8.200.000,00)
1.3.07.01.10	Akumulasi Penyusutan Komputer	(1.994.934.129,00)	(2.322.520.998,00)
1.3.07.01.10.0001	Akumulasi Penyusutan Komputer Unit-Komputer Jaringan	(49.700.000,00)	(49.700.000,00)
1.3.07.01.10.0002	Akumulasi Penyusutan Komputer Unit-Personal Computer	(1.454.123.659,00)	(1.554.264.842,00)
1.3.07.01.10.0004	Akumulasi Penyusutan Peralatan Komputer-Peralatan Mainframe	(3.022.000,00)	(3.022.000,00)
1.3.07.01.10.0005	Akumulasi Penyusutan Peralatan Komputer-Peralatan Mini Computer	(14.900.000,00)	(14.900.000,00)
1.3.07.01.10.0006	Akumulasi Penyusutan Peralatan Komputer-Peralatan Personal Computer	(345.588.470,00)	(378.224.156,00)
1.3.07.01.10.0007	Akumulasi Penyusutan Peralatan Komputer-Peralatan Jaringan	(127.600.000,00)	(322.410.000,00)
1.3.07.01.15	Akumulasi Penyusutan Alat Keselamatan Kerja	(18.125.000,00)	(13.775.000,00)
1.3.07.01.15.0011	Akumulasi Penyusutan Alat SAR-Alat Pendukung Pencarian	(18.125.000,00)	(13.775.000,00)
1.3.07.01.17	Akumulasi Penyusutan Peralatan Proses/Produksi	(15.493.334,00)	(2.213.334,00)
1.3.07.01.17.0019	Akumulasi Penyusutan Peralatan Proses/Produksi-Transport and Storage Equipment for Liquid	(15.493.334,00)	(2.213.334,00)
1.3.07.01.19	Akumulasi Penyusutan Peralatan Olahraga	(9.921.708,00)	(20.425.628,00)
1.3.07.01.19.0002	Akumulasi Penyusutan Peralatan Olahraga-Peralatan Permainan	(9.921.708,00)	(20.425.628,00)
1.3.07.02	Akumulasi Penyusutan Gedung dan Bangunan	(6.348.519.995,00)	(6.196.517.037,00)
1.3.07.02.01	Akumulasi Penyusutan Bangunan Gedung	(6.327.797.608,00)	(6.178.497.570,00)
1.3.07.02.01.0001	Akumulasi Penyusutan Gedung Tempat Kerja-Bangunan Gedung Kantor	(5.063.110.324,00)	(4.989.013.235,00)
1.3.07.02.01.0002	Akumulasi Penyusutan Gedung Tempat Kerja-Bangunan Gudang	(250.427.458,00)	(243.674.358,00)
1.3.07.02.01.0004	Akumulasi Penyusutan Gedung Tempat Kerja-Bangunan Gedung Instalasi	(14.923.333,00)	(13.443.333,00)
1.3.07.02.01.0008	Akumulasi Penyusutan Gedung Tempat Kerja-Bangunan Gedung Tempat Ibadah	(107.287.180,00)	(93.293.200,00)
1.3.07.02.01.0009	Akumulasi Penyusutan Gedung Tempat Kerja-Bangunan Gedung Tempat Pertemuan	(522.715.202,00)	(495.331.208,00)
1.3.07.02.01.0011	Akumulasi Penyusutan Gedung Tempat Kerja-Bangunan Gedung Tempat Olahraga	(181.410.274,00)	(164.036.386,00)
1.3.07.02.01.0012	Akumulasi Penyusutan Gedung Tempat Kerja-Bangunan Gedung Pertokoan/Koperasi/Pasar	(76.132.301,00)	(73.141.737,00)
1.3.07.02.01.0013	Akumulasi Penyusutan Gedung Tempat Kerja-Bangunan Gedung untuk Pos Jaga	(25.823.494,00)	(23.379.854,00)
1.3.07.02.01.0014	Akumulasi Penyusutan Gedung Tempat Kerja-Bangunan Gedung Garasi/Pool	(40.691.517,00)	(39.128.674,00)
1.3.07.02.01.0030	Akumulasi Penyusutan Bangunan Gedung Tempat Kerja Lainnya	(45.276.525,00)	(44.055.585,00)
1.3.07.02.02	Akumulasi Penyusutan Monumen	(20.722.387,00)	(18.019.467,00)
1.3.07.02.02.0002	Akumulasi Penyusutan Candi/Tugu Peringatan/Prasasti-Tugu	(20.722.387,00)	(18.019.467,00)
1.3.07.03	Akumulasi Penyusutan Jalan, Jaringan, dan Irigasi	(499.258.781,00)	(426.912.131,00)
1.3.07.03.01	Akumulasi Penyusutan Jalan dan Jembatan	(203.449.875,00)	(173.668.478,00)
1.3.07.03.01.0009	Akumulasi Penyusutan Jalan-Jalan Khusus	(203.449.875,00)	(173.668.478,00)
1.3.07.03.02	Akumulasi Penyusutan Bangunan Air	(19.232.500,00)	(17.762.500,00)
1.3.07.03.02.0002	Akumulasi Penyusutan Bangunan Air Irigasi-Bangunan Pengambilan Irigasi	(19.232.500,00)	(17.762.500,00)
1.3.07.03.03	Akumulasi Penyusutan Instalasi	(185.444.350,00)	(154.068.481,00)
1.3.07.03.03.0026	Akumulasi Penyusutan Instalasi Pembangkit Listrik-Instalasi Pembangkit Listrik Tenaga Surya (PLTS)	(37.477.831,00)	(25.322.859,00)
1.3.07.03.03.0030	Akumulasi Penyusutan Instalasi Gardu Listrik-Instalasi Gardu Listrik Induk	(147.966.519,00)	(128.745.622,00)
1.3.07.03.04	Akumulasi Penyusutan Jaringan	(91.132.056,00)	(81.412.672,00)
1.3.07.03.04.0002	Akumulasi Penyusutan Jaringan Air Minum-Jaringan Induk Distribusi	(23.737.852,00)	(21.217.018,00)

1.3.07.03.04.0007	Akumulasi Penyusutan Jaringan Listrik-Jaringan Distribusi	(67.394.204,00)	(60.195.654,00)
1.3.07.04	Akumulasi Penyusutan Aset Tetap Lainnya	(143.487.000,00)	(120.801.666,00)
1.3.07.04.01	Akumulasi Penyusutan Barang Bercorak Kesenian/Kebudayaan/Olahraga	(143.487.000,00)	(120.801.666,00)
1.3.07.04.01.0001	Akumulasi Penyusutan Barang Bercorak Kesenian-Alat Musik	(143.487.000,00)	(120.801.666,00)
	JUMLAH ASET TETAP	64.719.837.672,11	66.416.082.021,11
	JUMLAH DANA CADANGAN	0,00	0,00
1.5.03	Aset Tidak Berwujud	20.372.000,00	20.372.000,00
1.5.03.01	Aset Tidak Berwujud	20.372.000,00	20.372.000,00
1.5.03.01.01	Aset Tidak Berwujud	20.372.000,00	20.372.000,00
1.5.03.01.01.0005	Software	20.372.000,00	20.372.000,00
1.5.04	Aset Lain-lain	0,00	72.000.000,00
1.5.04.01	Aset Lain-lain	0,00	72.000.000,00
1.5.04.01.01	Aset Lain-lain	0,00	72.000.000,00
1.5.04.01.01.0001	Aset Rusak Berat/Usang	0,00	72.000.000,00
1.5.05	Akumulasi Amortisasi Aset Tidak Berwujud	(20.372.000,00)	(20.372.000,00)
1.5.05.01	Akumulasi Amortisasi Aset Tidak Berwujud	(20.372.000,00)	(20.372.000,00)
1.5.05.01.01	Akumulasi Amortisasi Aset Tidak Berwujud	(20.372.000,00)	(20.372.000,00)
1.5.05.01.01.0004	Akumulasi Amortisasi Aset Tidak Berwujud-Software	(20.372.000,00)	(20.372.000,00)
1.5.06	Akumulasi Penyusutan Aset Lainnya	0,00	(72.000.000,00)
1.5.06.01	Akumulasi Penyusutan Aset Lainnya	0,00	(72.000.000,00)
1.5.06.01.02	Akumulasi Penyusutan Aset Lain-Lain	0,00	(72.000.000,00)
1.5.06.01.02.0001	Akumulasi Penyusutan Aset Lain-Lain-Aset Rusak Berat/Usang	0,00	(72.000.000,00)
	JUMLAH ASET LAINNYA	0,00	0,00
	JUMLAH ASET	65.286.809.281,11	67.098.246.445,11
2	KEWAJIBAN	509.547.054,00	457.319.064,00
2.1	KEWAJIBAN JANGKA PENDEK	509.547.054,00	457.319.064,00
2.1.06	Utang Belanja	509.547.054,00	457.319.064,00
2.1.06.01	Utang Belanja Pegawai	463.402.102,00	405.178.064,00
2.1.06.01.01	Utang Belanja Gaji dan Tunjangan ASN	11.090.451,00	20.965.384,00
2.1.06.01.01.0007	Utang Belanja Tunjangan Fungsional ASN-Tunjangan Fungsional PNS	0,00	8.274.940,00
2.1.06.01.01.0013	Utang Belanja Tunjangan PPh/Tunjangan Khusus ASN-PPh/Tunjangan Khusus PNS	0,00	83.871,00
2.1.06.01.01.0015	Utang Belanja Pembulatan Gaji ASN-Pembulatan Gaji PNS	0,00	10,00

2.1.06.01.01.0017	Utang Belanja luran Jaminan Kesehatan ASN-luran Jaminan Kesehatan PNS	11.090.451,00	12.606.563,00
2.1.06.01.02	Utang Belanja Tambahan Penghasilan ASN	452.311.651,00	384.212.680,00
2.1.06.01.02.0001	Utang Belanja Tambahan Penghasilan berdasarkan Beban Kerja ASN-Tambahan Penghasilan berdasarkan Beban Kerja PNS	230.854.776,00	153.685.073,00
2.1.06.01.02.0005	Utang Belanja Tambahan Penghasilan berdasarkan Kondisi Kerja ASN-Tambahan Penghasilan berdasarkan Kondisi Kerja PNS	38.316.211,00	0,00
2.1.06.01.02.0009	Utang Belanja Tambahan Penghasilan berdasarkan Prestasi Kerja ASN-Tambahan Penghasilan berdasarkan Prestasi Kerja PNS	183.140.664,00	230.527.607,00
2.1.06.02	Utang Belanja Barang dan Jasa	46.144.952,00	52.141.000,00
2.1.06.02.02	Utang Belanja Jasa	46.144.952,00	52.141.000,00
2.1.06.02.02.0059	Utang Belanja Jasa Kantor-Tagihan Telepon	2.273.849,00	2.277.300,00
2.1.06.02.02.0060	Utang Belanja Jasa Kantor-Tagihan Air	192.325,00	192.325,00
2.1.06.02.02.0061	Utang Belanja Jasa Kantor-Tagihan Listrik	43.678.778,00	49.671.375,00
	JUMLAH KEWAJIBAN JANGKA PENDEK	509.547.054,00	457.319.064,00
	JUMLAH KEWAJIBAN JANGKA PANJANG	0,00	0,00
	JUMLAH KEWAJIBAN	509.547.054,00	457.319.064,00
3	EKUITAS	64.777.262.227,11	66.640.927.381,11
3.1	EKUITAS	64.777.262.227,11	66.640.927.381,11
3.1.01	Ekuitas	(95.872.763.653,89)	(79.074.491.096,89)
3.1.01.01	Ekuitas	66.724.306.332,11	68.406.754.319,11
3.1.01.01.01	Ekuitas	66.724.306.332,11	68.406.754.319,11
3.1.01.01.01.0001	Ekuitas	66.724.306.332,11	68.406.754.319,11
3.1.01.02	Surplus/Defisit-LO	(162.597.069.986,00)	(147.481.245.416,00)
3.1.01.02.01	Surplus/Defisit-LO	(162.597.069.986,00)	(147.481.245.416,00)
3.1.01.02.01.0001	Surplus/Defisit-LO	(162.597.069.986,00)	(147.481.245.416,00)
3.1.03	Ekuitas untuk Dikonsolidasikan	160.650.025.881,00	145.715.418.478,00
3.1.03.01	RK PPKD	160.650.025.881,00	145.715.418.478,00
3.1.03.01.01	RK PPKD	160.650.025.881,00	145.715.418.478,00
3.1.03.01.01.0001	RK PPKD	160.650.025.881,00	145.715.418.478,00
	JUMLAH EKUITAS	64.777.262.227,11	66.640.927.381,11
	JUMLAH KEWAJIBAN DAN EKUITAS	65.286.809.281,11	67.098.246.445,11

Provinsi Bali, 31-12-2023
Kepala Sekretariat DPRD



I Gede Indra Dewa Putra, SE.,M.M
NIP.196412261986031011



PEMERINTAHAN PROVINSI BALI
SEKRETARIAT DPRD
LAPORAN PERUBAHAN EKUITAS
1 JANUARI 2023 SAMPAI 31 DESEMBER 2023



(Dalam Rupiah)

URAIAN	2023	2022
EKUITAS AWAL	66.640.927.381,11	68.425.727.751,11
SURPLUS / (DEFISIT) - LO	(162.597.069.986,00)	(147.481.245.416,00)
RK PPKD	160.650.025.881,00	145.715.418.478,00
DAMPAK KUMULATIF PERUBAHAN KEBIJAKAN/KESALAHAN MENDASAR		
KOREKSI NILAI PERSEDIAAN	0,00	0,00
KOREKSI SELISIH REVALUASI ASET TETAP	0,00	0,00
LAIN-LAIN	83.378.951,00	(18.973.432,00)
Akumulasi Penyusutan Gedung Tempat Kerja-Bangunan Gedung Kantor	83.378.951,00	0,00
Aset Rusak Berat/Usang	(60.000.000,00)	0,00
Akumulasi Penyusutan Aset Lain-Lain-Aset Rusak Berat/Usang	60.000.000,00	0,00
EKUITAS AKHIR	64.777.262.227,11	66.640.927.381,11

Provinsi Bali, 31 Desember 2023
Kepala Sekretariat DPRD



I Gede Indra Dewa Putra, SE.,M.M
NIP. 196412261986031011

PEMERINTAH PROVINSI BALI
SEKRETARIAT DPRD
TAHUN ANGGARAN 2023

LAPORAN PENUTUPAN KAS
BULAN DESEMBER

Laporan penutupan kas bulanan yang terdapat di Bendahara SKPD Sekretariat DPRD adalah sejumlah Rp0, dengan rincian sebagai berikut:

A. Kas di Bendahara Pengeluaran

A.1 Saldo awal bulan Desember	: Rp	3.493.344.731
A.2 Jumlah Penerimaan	: Rp	2.537.381.808
A.3 Jumlah Pengeluaran	: Rp	6.030.726.539
A.4 Saldo akhir bulan Desember	: Rp	0

B. Kas di Bendahara Pengeluaran Pembantu

B.1 Saldo awal bulan Desember	: Rp	0
B.2 Jumlah Penerimaan	: Rp	0
B.3 Jumlah Pengeluaran	: Rp	0
B.4 Saldo akhir bulan Desember	: Rp	0

C. Rekapitulasi Posisi Saldo di Bendahara

C.1 Saldo di Bendahara Pengeluaran	: Rp	0
C.2 Saldo di Semua Bendahara Pengeluaran Pembantu	: Rp	0
C.3 Saldo bank di Semua Bendahara (BKU-SKPD)	: Rp	0

BENDAHARA PENGELUARAN



Ni Ketut Suriadi SH

NIP. 197104122007012017



***) Laporan ini diterbitkan berdasarkan data Buku Kas Umum yang telah dibuat dengan nomor:**

1. 22.00/08.00/000015/BKU-SKPD/4.02.0.00.0.00.01.0000/P.05/1/2023 - BKU-SKPD
2. 22.00/08.01/000014/BKU/4.02.0.00.0.00.01.0000/P.05/1/2023 - Ni Ketut Suriadi SH

LAPORAN MUTASI BARANG MILIK DAERAH
Semester II Tahun 2023

No urut	Jenis	Kode Objek	Nama Objek Barang	Saldo Awal		Mutasi Tahunan																Mutasi Kurang										Saldo Akhir						
				Nilai	Jumlah Unit	Bekas Model		Mutang		Kelebihan/Bekas Non Model		Pemeriksaan Hibah		Reklasifikasi		Hutang Pemeliharaan Baku Awal		Reklasifikasi dari Aset Ekstra ke Istimewa		Mutasi Aset Perangkit Daerah		Salah Fisik Bekas Model		Penghapusan		Penghapusan Hibah		Reklasifikasi		Hutang Pemeliharaan Baku Awal			Dibawah Kapabilitas		Pembayaran di Masa Depan		Mutasi Aset Perangkit Daerah	
						Nilai	Jumlah Unit	Nilai	Jumlah Unit	Nilai	Jumlah Unit	Nilai	Jumlah Unit	Nilai	Jumlah Unit	Nilai	Jumlah Unit	Nilai	Jumlah Unit	Nilai	Jumlah Unit	Nilai	Jumlah Unit	Nilai	Jumlah Unit	Nilai	Jumlah Unit	Nilai	Jumlah Unit	Nilai	Jumlah Unit		Nilai	Jumlah Unit	Nilai	Jumlah Unit	Nilai	Jumlah Unit
1	01	01	TANAH	52.995.040.000,00	1,00	-	-	-	-	-	-	-	-	-	-	-	-	-	-	-	-	-	-	-	-	-	-	-	-	-	-	-	-	-	-	-	52.995.040.000,00	
2	02		PERALATAN DAN BAHAN	35.682.841.825,00	-	407.974.000,00	-	-	-	-	-	-	-	-	-	-	-	-	-	-	-	-	-	-	-	-	-	-	-	-	-	-	-	-	-	34.993.063.827,00		
		01	a. Alat Berat	1.589.750.000,00	-	-	-	-	-	-	-	-	-	-	-	-	-	-	-	-	-	-	-	-	-	-	-	-	-	-	-	-	-	-	-	1.689.750.000,00		
		02	b. Alat Angkut	15.747.280.182,00	-	-	-	-	-	-	-	-	-	-	-	-	-	-	-	-	-	-	-	-	-	-	-	-	-	-	-	-	-	-	-	15.747.280.182,00		
		03	c. Alat berat dan Alat Udar	20.020.000,00	-	-	-	-	-	-	-	-	-	-	-	-	-	-	-	-	-	-	-	-	-	-	-	-	-	-	-	-	-	-	-	20.020.000,00		
		04	d. Alat Perbaikan	-	-	-	-	-	-	-	-	-	-	-	-	-	-	-	-	-	-	-	-	-	-	-	-	-	-	-	-	-	-	-	-	-		
		05	e. Alat Kantor dan Rumah Tangga	13.263.071.545,00	-	132.986.000,00	-	-	-	-	-	-	-	-	-	-	-	-	-	-	-	-	-	-	-	-	-	-	-	-	-	-	-	-	-	13.263.071.545,00		
		06	f. Alat Sains, Komunikasi dan Pemasar	2.211.146.700,00	-	-	-	-	-	-	-	-	-	-	-	-	-	-	-	-	-	-	-	-	-	-	-	-	-	-	-	-	-	-	-	2.211.146.700,00		
		07	g. Alat Fotografi dan Kesehatan	-	-	-	-	-	-	-	-	-	-	-	-	-	-	-	-	-	-	-	-	-	-	-	-	-	-	-	-	-	-	-	-	-		
		08	h. Alat Laboratorium	8.200.000,00	-	-	-	-	-	-	-	-	-	-	-	-	-	-	-	-	-	-	-	-	-	-	-	-	-	-	-	-	-	-	-	8.200.000,00		
		09	i. Alat Pengukuran	-	-	-	-	-	-	-	-	-	-	-	-	-	-	-	-	-	-	-	-	-	-	-	-	-	-	-	-	-	-	-	-	-		
		10	j. Komputer	2.632.100.998,00	-	274.986.000,00	-	-	-	-	-	-	-	-	-	-	-	-	-	-	-	-	-	-	-	-	-	-	-	-	-	-	-	-	-	2.632.100.998,00		
		11	k. Alat Ekspansi	-	-	-	-	-	-	-	-	-	-	-	-	-	-	-	-	-	-	-	-	-	-	-	-	-	-	-	-	-	-	-	-	-		
		12	l. Alat Pengelasan	-	-	-	-	-	-	-	-	-	-	-	-	-	-	-	-	-	-	-	-	-	-	-	-	-	-	-	-	-	-	-	-	-		
		13	m. Alat Produksi, Pengolahan dan Pemurnian	-	-	-	-	-	-	-	-	-	-	-	-	-	-	-	-	-	-	-	-	-	-	-	-	-	-	-	-	-	-	-	-	-		
		14	n. Alat Batu Bara	-	-	-	-	-	-	-	-	-	-	-	-	-	-	-	-	-	-	-	-	-	-	-	-	-	-	-	-	-	-	-	-	-		
		15	o. Alat Konstruksi Mesin	21.750.000,00	-	-	-	-	-	-	-	-	-	-	-	-	-	-	-	-	-	-	-	-	-	-	-	-	-	-	-	-	-	-	-	21.750.000,00		
		16	p. Alat Pengg	-	-	-	-	-	-	-	-	-	-	-	-	-	-	-	-	-	-	-	-	-	-	-	-	-	-	-	-	-	-	-	-	-		
		17	q. Peralatan Proses/Produksi	66.400.000,00	-	-	-	-	-	-	-	-	-	-	-	-	-	-	-	-	-	-	-	-	-	-	-	-	-	-	-	-	-	-	-	66.400.000,00		
		18	r. Rambu rambu	-	-	-	-	-	-	-	-	-	-	-	-	-	-	-	-	-	-	-	-	-	-	-	-	-	-	-	-	-	-	-	-	-		
		19	s. Peralatan Otak Raga	28.120.400,00	-	-	-	-	-	-	-	-	-	-	-	-	-	-	-	-	-	-	-	-	-	-	-	-	-	-	-	-	-	-	-	28.120.400,00		
3	03		PERANGKAT DAN PERALATAN	19.430.692.057,11	-	-	-	-	-	-	-	-	-	-	-	-	-	-	-	-	-	-	-	-	-	-	-	-	-	-	-	-	-	-	-	19.430.692.057,11		
		01	a. Perangkat Gedung	13.185.486.057,11	-	-	-	-	-	-	-	-	-	-	-	-	-	-	-	-	-	-	-	-	-	-	-	-	-	-	-	-	-	-	-	13.185.486.057,11		
		02	b. Monumen	135.146.000,00	-	-	-	-	-	-	-	-	-	-	-	-	-	-	-	-	-	-	-	-	-	-	-	-	-	-	-	-	-	-	-	135.146.000,00		
		03	c. Perangkat Maritim	-	-	-	-	-	-	-	-	-	-	-	-	-	-	-	-	-	-	-	-	-	-	-	-	-	-	-	-	-	-	-	-	-		
		04	d. Tugu TSB Konstruksi	-	-	-	-	-	-	-	-	-	-	-	-	-	-	-	-	-	-	-	-	-	-	-	-	-	-	-	-	-	-	-	-	-		
4	04		JALAN PERANGKAT DAN PERALATAN	2.096.630.480,00	-	-	-	-	-	-	-	-	-	-	-	-	-	-	-	-	-	-	-	-	-	-	-	-	-	-	-	-	-	-	-	2.096.630.480,00		
		01	a. Jalan dan Jembatan	320.093.680,00	-	-	-	-	-	-	-	-	-	-	-	-	-	-	-	-	-	-	-	-	-	-	-	-	-	-	-	-	-	-	-	320.093.680,00		
		02	b. Bangunan Air	73.500.000,00	-	-	-	-	-	-	-	-	-	-	-	-	-	-	-	-	-	-	-	-	-	-	-	-	-	-	-	-	-	-	-	73.500.000,00		
		03	c. Fasilitas	1.255.034.800,00	-	-	-	-	-	-	-	-	-	-	-	-	-	-	-	-	-	-	-	-	-	-	-	-	-	-	-	-	-	-	-	1.255.034.800,00		
		04	d. Jaringan	448.000.000,00	-	-	-	-	-	-	-	-	-	-	-	-	-	-	-	-	-	-	-	-	-	-	-	-	-	-	-	-	-	-	-	448.000.000,00		
5	05		ASSET SITAP LABRITA	396.241.550,00	-	-	-	-	-	-	-	-	-	-	-	-	-	-	-	-	-	-	-	-	-	-	-	-	-	-	-	-	-	-	-	396.241.550,00		
		01	a. Bahan Peralatan	217.974.550,00	-	-	-	-	-	-	-	-	-	-	-	-	-	-	-	-	-	-	-	-	-	-	-	-	-	-	-	-	-	-	-	217.974.550,00		
		02	b. Barang Berwujud Kaselatan Rukadayaan/Objek	178.267.000,00	-	-	-	-	-	-	-	-	-	-	-	-	-	-	-	-	-	-	-	-	-	-	-	-	-	-	-	-	-	-	-	178.267.000,00		
		03	c. Mesin	-	-	-	-	-	-	-	-	-	-	-	-	-	-	-	-	-	-	-	-	-	-	-	-	-	-	-	-	-	-	-	-	-		
		04	d. Bodi Perlatan	-	-	-	-	-	-	-	-	-	-	-	-	-	-	-	-	-	-	-	-	-	-	-	-	-	-	-	-	-	-	-	-	-		
		05	e. Transportasi	-	-	-	-	-	-	-	-	-	-	-	-	-	-	-	-	-	-	-	-	-	-	-	-	-	-	-	-	-	-	-	-	-		
		06	f. Barang Katabel Non Budaya	-	-	-	-	-	-	-	-	-	-	-	-	-	-	-	-	-	-	-	-	-	-	-	-	-	-	-	-	-	-	-	-	-		
		07	g. Aset Tetap Dalam Ransoral	-	-	-	-	-	-	-	-	-	-	-	-	-	-	-	-	-	-	-	-	-	-	-	-	-	-	-	-	-	-	-	-	-		
		08	h. Aset Tetap Berwujud	-	-	-	-	-	-	-	-	-	-	-	-	-	-	-	-	-	-	-	-	-	-	-	-	-	-	-	-	-	-	-	-	-		
6	01	01	KEHUTANAN DALAM PERORGANISASI	104.094.485.913,11	1,00	407.974.000,00	-	-	-	-	-	-	-	-	-	-	-	-	-	-	-	-	-	-	-	-	-	-	-	-	-	-	-	-	-	104.094.485.913,11		

Pengawas Barang


 I Wayan Sude Yudara, SH
 NIP.196706222007011021
 Pejabat Pembina Usaha

 I Made Putra Suantara, SSTP., MAP
 NIP.196406072004121000

Urusan Akuntansi dan Pelaporan Keuangan


 Abdulrah Al-Farhan, M. Ak.
 NIP. 0000021120092003
 Sekretaris (M/D) Pemerintah Kabupaten
 NIP.1964112619836031011


Rekapitulasi Akumulasi Penyusutan

No urut	Jenis	Kode Objek	Nama Objek Barang	Saldo Awal Penyusutan	Mutasi Tambah				Mutasi Kurang				Saldo Akhir		
					Beban Penyusutan		Koreksi Pencatatan Saldo Awal	Penyusutan Barang Tertima Hibah	Reklasifikasi dari akumulasi Aset Lainnya	Mutasi Antar Perangkat Daerah	Akumulasi Aset Tetap yang Dihilangkan	Reklasifikasi ke Akumulasi Aset Lainnya		Koreksi Pencatatan Saldo Awal	Mutasi Antar Perangkat Daerah
					Semester I	Semester II									
1	2	3	4	5	6	7	8	9	10	11	12	13	14	15	16
2	02		PERALATAN DAN MESIN	30.936.173.057,00	824.804.524,00	832.378.883,00	-	-	-	-	-	1.102.752.538,00	-	-	31.660.863.926,00
	01		a. Alat Besar	1.689.750.000,00	-	-	-	-	-	-	-	-	-	-	1.689.750.000,00
	02		b. Alat Angkutan	12.418.352.578,00	584.423.866,00	581.783.497,00	-	-	-	-	-	-	-	-	13.584.559.941,00
	03		c. Alat bengkel dan Alat Ukur	6.339.667,00	2.002.000,00	2.002.000,00	-	-	-	-	-	-	-	-	10.343.667,00
	04		d. Alat Pertanian	-	-	-	-	-	-	-	-	-	-	-	-
	05		e. Alat Kantor Dan Rumah Tangga	12.291.547.107,00	248.855.560,00	243.686.913,00	-	-	-	-	-	618.300.920,00	-	-	12.165.788.660,00
	06		f. Alat Studio, Komunikasi dan Pemancar	2.163.048.745,00	14.964.806,00	15.473.936,00	-	-	-	-	-	-	-	-	2.193.487.487,00
	07		g. Alat Kedokteran dan Kesehatan	-	-	-	-	-	-	-	-	-	-	-	-
	08		h. Alat Laboratorium	8.200.000,00	-	-	-	-	-	-	-	-	-	-	8.200.000,00
	09		i. Alat Persenjataan	-	-	-	-	-	-	-	-	-	-	-	-
	10		j. Komputer	2.322.520.998,00	64.535.252,00	79.649.497,00	-	-	-	-	-	471.771.618,00	-	-	1.994.934.129,00
	11		k. Alat Eksplorasi	-	-	-	-	-	-	-	-	-	-	-	-
	12		l. Alat Pergeboran	-	-	-	-	-	-	-	-	-	-	-	-
	13		m. Alat Produksi, Pengolahan dan Pemurnian	-	-	-	-	-	-	-	-	-	-	-	-
	14		n. Alat Bantu Eksplorasi	-	-	-	-	-	-	-	-	-	-	-	-
	15		o. Alat Keselamatan Kerja	13.775.000,00	2.175.000,00	2.175.000,00	-	-	-	-	-	-	-	-	18.125.000,00
	16		p. Alat Peraga	-	-	-	-	-	-	-	-	-	-	-	-
	17		q. Peralatan Proses/Produksi	2.213.334,00	6.640.000,00	6.640.000,00	-	-	-	-	-	-	-	-	15.493.334,00
	18		r. Rambu-rambu	-	-	-	-	-	-	-	-	-	-	-	-
	19		s. Peralatan Olah Raga	20.425.628,00	1.208.040,00	968.040,00	-	-	-	-	-	12.680.000,00	-	-	9.921.708,00
3	03		GEDUNG DAN BANGUNAN	6.196.517.037,00	117.890.954,00	117.090.955,00	-	-	-	-	-	-	83.378.951,00	-	6.348.919.995,00
	01		a. Bangunan Gedung	6.178.497.570,00	116.339.494,00	116.339.495,00	-	-	-	-	-	-	83.378.951,00	-	6.327.797.608,00
	02		b. Monumen	18.019.467,00	1.351.460,00	1.351.460,00	-	-	-	-	-	-	-	-	20.722.387,00
	03		c. Bangunan Menara	-	-	-	-	-	-	-	-	-	-	-	-
	04		d. Tugu Titik Kontrol/Pasti	-	-	-	-	-	-	-	-	-	-	-	-
4	04		JALAN, IRRIGASI DAN JARINGAN	426.912.131,00	36.173.326,00	36.173.324,00	-	-	-	-	-	-	-	-	499.258.781,00
	01		a. Jalan dan Jembatan	173.668.478,00	14.890.699,00	14.890.698,00	-	-	-	-	-	-	-	-	203.449.875,00
	02		b. Bangunan Air	17.762.500,00	735.000,00	735.000,00	-	-	-	-	-	-	-	-	19.232.500,00
	03		c. Instalasi	154.068.481,00	15.687.935,00	15.687.934,00	-	-	-	-	-	-	-	-	185.444.350,00
	04		d. Jaringan	81.412.672,00	4.859.692,00	4.859.692,00	-	-	-	-	-	-	-	-	91.132.056,00
5	05		ASET TETAP LAINNYA	120.801.666,00	12.216.000,00	10.469.334,00	-	-	-	-	-	-	-	-	143.487.000,00
	02		b. Barang bercorak kesenian /Kebudayaan	120.801.666,00	12.216.000,00	10.469.334,00	-	-	-	-	-	-	-	-	143.487.000,00
	07		g. Aset Tetap Dalam Renovasi	-	-	-	-	-	-	-	-	-	-	-	-
			TOTAL PENYUSUTAN	37.680.403.891,00	1.090.884.804,00	1.096.712.496,00	-	-	-	-	-	1.102.752.538,00	83.378.951,00	-	38.681.869.702,00

Pengurus Barang


I Wayan Gede Yudara, SH
 NIP.19670622 200701 1 021

Pejabat Penatausahaan


I Gede Putra Suantara, SSTP., MAP
 NIP. 19840807 200412 1 002

Urusan Akuntansi dan Pelaporan Keuangan


Abdillah Al-Farid Sa'diyah, A. MD, Ak.
 NIP. 20000711 200201 2 002
 Sekretaris Daerah Provinsi Bali
I Gede Indra Dewa Putra, SE., MM
 NIP. 19641216 1983603 1 011

Rekapitulasi Aset Lainnya

No urut	Jenis	Kode Objek	Nama Objek Barang	Mukas Tembani																		Mukas Huring								Saldo Akhir										
				Bahan Awar		Bekas Modal		Perbaikan Mesin		Perbaikan Mesin		Perbaikan Mesin		Perbaikan Mesin		Perbaikan Mesin		Perbaikan Mesin		Perbaikan Mesin		Perbaikan Mesin		Perbaikan Mesin																
				Nilai	Jumlah Unit	Nilai	Jumlah Unit	Nilai	Jumlah Unit	Nilai	Jumlah Unit	Nilai	Jumlah Unit	Nilai	Jumlah Unit	Nilai	Jumlah Unit	Nilai	Jumlah Unit	Nilai	Jumlah Unit	Nilai	Jumlah Unit	Nilai	Jumlah Unit	Nilai	Jumlah Unit													
1	2	3	4	5	6	7	8	9	10	11	12	13	14	15	16	17	18	19	20	21	22	23	24	25	26	27	28	29	30	31	32	33	34	35	36	37	38	39	40	
			SEMESTERAN ORIZAMI PIRAK KETIGA																																					
			2.1.1 Tanah																																					
			01 Gedung dan Bangunan																																					
			2.1.2 Perbaikan Mesin																																					
			01 Tanah																																					
			02 Gedung dan Bangunan																																					
			03 Perbaikan dan Mesin																																					
			04 Jalan, Irigasi, dan Jaringan																																					
			ABET TIKANG BERHILJAD	30.372.000,00																																				
			ABET LANJIAN	72.000.000,00								1.102.752.538,00																												
			Asat Tetap Rumpi Draf	72.000.000,00								1.102.752.538,00																												
			PERALATAN DAN MESIN																																					
			a. Asat Besar																																					
			b. Asat Kecil	72.000.000,00																																				
			c. Asat Bangsal dan Asat Ubur																																					
			d. Asat Perlatan																																					
			a. Asat Kerja dan Rumah Tinggal									618.900.920,00																												
			f. Asat Stoko, Komunikasi dan Pemancar																																					
			g. Asat Keahlian dan Keahlian																																					
			h. Asat Laboratorium																																					
			i. Asat Perawatan									471.771.618,00																												
			j. Komputer																																					
			k. Asat Elektronik																																					
			l. Asat Peralatan																																					
			m. Asat Perbaikan, Peralatan dan Perawatan																																					
			n. Asat Berak Eksternal																																					
			o. Asat Koneksi Kasa																																					
			p. Asat Pemas																																					
			q. Perlatan Proses/Produksi																																					
			r. Perlatan									12.680.000,00																												
			s. Perlatan dan Pagar																																					
			PERALATAN DAN MESIN																																					
			a. Bangunan Gedung																																					
			b. Meubelen																																					
			c. Bangunan Meubelen																																					
			d. Tangkai Kendali/Pedal																																					
			JALAN, IRIGASI DAN JARINGAN																																					
			a. Jalan dan Jembatan																																					
			b. Bangunan Air																																					
			c. Jaringan																																					
			d. Jaringan																																					
			ASSET TIAP LAINNYA																																					
			a. Bahan Perawatan																																					
			b. Barang Beracok Kelelahan Kelelahan/Overhaul																																					
			c. Meubelen																																					
			d. Beda Perlatan																																					
			e. Bangunan																																					
			f. Bangunan Kelelahan Non Budaya																																					
			g. Asat Tetap Dalam Rawatan																																					
			Asat Tetap Yang Tidak Dipertahankan dalam Perawatan																																					
			Peralatan BMD untuk, Dispersionalisasi Obat Pekat																																					
			TANAH																																					
			GEDUNG DAN BANGUNAN																																					
			Asat Tetap yang akan Dibebaskan																																					



PT BANK PEMBANGUNAN DAERAH BALI

0986 0369

FORMULIR SETORAN Deposit From

Validasi

HARAP DITULIS DENGAN HURUF CETAK / Fill in With Block Letters

NAMA PEMILIK REKENING
Name of Account Holder
Kas Umum Daerah Bali / RKUD Prov. Bali

MATA UANG : RUPIAH VALUTA ASING
Currency Local Currency Foreign Currency

ALAMAT PEMILIK REKENING
Depositor's Address
Denpasar

JENIS SETORAN / Deposit Type
 TUNAI WARKAT SENDIRI WARKAT BANK LAIN
Cash BPD's Cheque Other Bank's Cheque

JENIS REKENING / Account Type
 GIRO TABUNGAN PINJAMAN LAINNYA
Checking Account Saving Loan Other

NAMA BANK TERTARIK Drawee Bank	NOMOR CEK / BG Cheque Number	JUMLAH Amount
		158.150

NOMOR REKENING
Account Number
011010110000000011

TERBILANG
Amount in Words
Seratus Lima Puluh Delapan Ribu Seratus Lima Puluh Rupiah

JENIS TRANSAKSI
Transaction Type
 LOKAL ANTAR CABANG
Local Inter Branch

DATA PENYETOR / Depositor's Data
NAMA / Name : Dadik Arjuntani
ALAMAT / Address : Denpasar
NO. IDENTITAS / No Identity : 5205631193002

NOMOR TELPON
Phone Number
085 289 032 385 (Dadik Arjuntani)

TELAH DITERIMA

Dadik

TANDA TANGAN TELLER
Teller's Signature
KANTOR CABANG

TANDATANGAN PENYETOR
Depositor's Signature

TANGGAL
Date
8 Pebruari 2023

KHUSUS SETORAN Deposit Only > Rp. 100.000.000,- (ekuivalen)

JAM
Hour
10.27

Sumber Dana / Source of funds
Tujuan Transaksi / Transaction purpose
Penggembalaan Rombongan

Setoran Warkat akan dikredit bila dana efektif sudah diterima
Proceeds of cheque are not available until cleared

KETENTUAN
1. Setoran sah setelah divalidasi atau ditandatangani Teller.
2. Setoran akan dibukukan setelah dana efektif diterima dengan baik.
3. Pengguna Jasa yang bertransaksi diatas ≥ 100.000.000,- wajib menyerahkan fotocopy identitas diri.

010 009860369 00986 08/02/2023 10:30
010 01.00.00000-1 201 K LDK 158,150
RKUD PROV BALI PENGEMBALIAN PEMBAYARAN

SURAT TANDA SETORAN

STS No. 900/4882/KEU/SETWAN

Bank BPD Bali Cabang Renon Denpasar
No. Rekening : 010.01.00.00000-1
Kas Umum Daerah Bali

Harap diterima uang sebesar Rp. 158.150,-
Seratus Lima Puluh Delapan Ribu Seratus Lima Puluh Rupiah

Yaitu : Setoran/Pengembalian Belanja Perjalanan Dinas Biasa Tahun 2023

Kode Rekening	Uraian Rincian Obyek	Jumlah (Rp)
4.02.02.1.04.02.5.1.02.04.01.0001	Belanja Perjalanan Dinas Biasa Untuk Kegiatan Peningkatan Kapasitas DPRD, Sub. Kegiatan Pendalaman Tugas DPRD Tahun 2023, untuk Pengembalian Kelebihan Pembayaran Tiket Pesawat Perjalanan Dinas A.n Ibu Ni Kadek Darmini, SE Tanggal 8 s/d 11 Januari 2023 ke DKI Jakarta.	Rp 158.150,-
	Total	Rp 158.150,-

Uang tersebut diatas diterima pada tanggal :

08 FEB 2023

Mengetahui,
An. Pengguna Anggaran
PPTK Peningkatan Kapasitas DPRD,

Penyetor
Benadahara Pengeluaran,

Penerima



I. G. A. N. Alit Wikrama, S.Sos., M.Si
NIP. 19710913 199101 1 002

Ni Ketut Suriadi, SH., MH
NIP. 19710412 200701 2 017

TELAH DITERIMA



AA. SG. MAS VIVIN JAYANTI
NRK.0986

Tembusan :

- Lembar 1 : Penyetor
- Lembar 2 : Pemegang Kas Unit Organisasi
- Lembar 3 : KASDA
- Lembar 4 : Sekretariat DPRD Provinsi Bali
- Lembar 5 : Bapenda



PT. BANK PEMBANGUNAN DAERAH BALI

FORMULIR SETORAN Deposit Form

Validasi

HARAP DITULIS DENGAN HURUF CETAK/Fill In With Block Letters

NAMA PEMILIK REKENING
Name of Account Holder
RKUD PROV. BALI

MATA UANG Currency RUPIAH Local Currency VALUTA ASING Foreign Currency **360**

ALAMAT PENYETOR
Depositor's Adress
DENPASAR

JENIS SETORAN / Deposit Type
 TUNAI Cash WARKAT SENDIRI BPD's Cheque WARKAT BANK LAIN Other Bank's Cheque

JENIS REKENING / Account Type
 GIRO Checking Account TABUNGAN Savings PINJAMAN Loan
 LAINNYA Other

NAMA BANK TERTARIK Drawee Bank	NOMOR CEK / BG Cheque Number	JUMLAH Ammount
JUMLAH Total		770.000.-

NOMOR REKENING
Account Number
9119101999999911

TERBILANG Amount in Wads
**TUJUH RATUS TUJUH PULUH RIBU
RUPIAH**

JENIS TRANSAKSI Transaction Type
 LOKAL Local ANTAR CABANG Inter Branch

SUMBER DANA / Source of Fund
**Penyembelian Belanja
Makanan Jamuan tamu**

REFERENSI Reference
081338289293

KANTOR CABANG
[Signature]

[Signature]

TANDA TANGAN TELLER
Teller's Signature

TANDA TANGAN PENYETOR
Depositor's Signature

TANGGAL Data
14 MARET 2023

JAM Hour

Setoran Warkat akan dikredit bila dana efektif sudah diterima
Proceeds of cheque are not available until cleared

010 018614914 01861 14/03/2023 14:33
010 01.00.00000-1 201 K IDR 770,000.
RKUD PROV BALI PENGEMBALIAN BELANJA MA

PEMERINTAH PROVINSI BALI
SURAT TANDA SETORAN
(STS)

STS No. 900/8344/KEU/SETWAN

Bank : Bank BPD Bali Cabang Renon
No. Rekening : 010.01.00.00000-1
a.n Rekening Kas Umum Daerah
Provinsi Bali (RKUD PROV BALI)

Pengembalian uang Makan Minum Jamuan Tamu Rp.770.00 (Tujuh Ratus Tujuh Puluh Ribu Rupiah)

Dengan rincian pengirim sebagai berikut

No	Kode Rekening	Uraian Rincian Obyek	Jumlah (Rp)
1	2	3	4
1	4.02.01.1.06.04.5.1.02.01.01.0053	Belanja Makan Minum Jamuan Tamu	Rp. 770.000
Pengembalian uang Makan Minum Jamuan Tamu Jumlah			Rp. 770.000

Uang tersebut di kembalikan rekening umum kas daerah Provinsi Bali pada tanggal :



Bali, 14 Maret 2023
Bendahara Pengeluaran,

Ni Ketut Suriadi, SH., MH
NIP.197104122007012017



PT BANK PEMBANGUNAN DAERAH BALI

FORMULIR SETORAN
Deposit Form

Validasi

HARAP DITULIS DENGAN HURUF CETAK / Fill in With Block Letters

NAMA PEMILIK REKENING
Name of Account Holder
**KAS UMUM DAERAH BALI
RKUD PROV. BALI**

ALAMAT PEMILIK REKENING
Depositor's Address
**JL. DR. KUSUMA ATMAJA NO. 3
NITI MANDALA**

JENIS REKENING/ Account Type
 GIRO TABUNGAN PINJAMAN LAINNYA
Checking Account Saving Loan Other

NOMOR REKENING
Account Number
0100100000001

JENIS TRANSAKSI
Transaction Type
 LOKAL ANTAR CABANG
Local Inter Branch

DATA PENYETOR / Depositor's Data

NAMA/ Name : **NI KETUT SURIADI**
ALAMAT/ Address : **DENDASAR**
NO. IDENTITAS/ No Identity : **510 40752 041 0003**

TANDA TANGAN TELLER
Teller's Signature

TANDATANGAN PENYETOR
Depositor's Signature

KHUSUS SETORAN/ Deposit Only ≥ Rp. 100.000.000,- (ekuivalen)

Sumber Dana/ Source of funds :
Tujuan Transaksi/ Transaction purpose :

MATA UANG: RUPIAH VALUTA ASING
Currency Local Currency Foreign Currency

JENIS SETORAN/ Deposit Type

TUNAI WARKAT SENDIRI WARKAT BANK LAIN
Cash BPD' Cheque Other Bank's Cheque

NAMA BANK TERTARIK Drawee Bank	NOMOR CEK / BG Cheque Number	JUMLAH Amount
		75.765.000

TERBILANG
Amount in Words

NOMOR TELPON
Phone Number
081 237 928 873

TANGGAL
Date
9 OKTOBER 2023

JAM
Hour

Setoran Warkat akan dikredit bila dana efektif sudah diterima
Proceeds of cheque are not available until cleared

KETENTUAN:

1. Setoran sah setelah divalidasi atau ditandatangani Teller.
2. Setoran akan dibukukan setelah dana efektif diterima dengan baik.
3. Pengguna Jasa yang bertransaksi diatas ≥ 100.000.000,- wajib menyerahkan fotocopy identitas diri.

PEMERINTAH PROVINSI BALI
SURAT TANDA SETORAN
(STS)

STS No. : B.08.900/33083/KEU/SETWAN

Bank : BPD Bali Cabang Renon
No Rekening : 010.01.00.00000-1
a.n. Rekening Kas Umum Daerah
Provinsi Bali (RKUD PROV BALI)

Pengembalian TUP sebesar : Rp 75.765.000,00
(dengan huruf) : *Tujuh puluh lima juta tujuh ratus enam puluh lima ribu rupiah*

Dengan rincian penerimaan sebagai berikut :

No	Kode Rekening	Uraian Rincian Obyek	Jumlah (Rp)
1	4.02.02.1.05.03.5.1.02.02.05.0009	Belanja Sewa Bangunan Gedung Tempat Pertemuan	12.000.000
2	4.02.02.1.05.03.5.1.02.01.01.0052	Belanja Makanan dan Minuman Rapat	63.765.000
Jumlah			75.765.000

Uang tersebut dikembalikan ke kas daerah pada tanggal 09 Oktober 2023.

Bali, 09 Oktober 2023

Bendahara Pengeluaran,



Ni Ketut Suriadi, S.H., M.H
NIP. 19710412 200701 2 017



Mengetahui,
Sekretaris BPD Provinsi Bali,

Gede Indra Dewa Putra, S.E., M.M.
NIP. 19641226 198603 1 011



Bukti Transfer ke Rekening BPD Bali

No Referensi	: IBB0561299
Tanggal / Jam	: 09-Oct-2023 / 14:29:33 WIB
No Rekening Sumber	: 0100100022381
No Rekening Tujuan	: 0100100000001
Nama Penerima	: RKUD PROV BALI
Jumlah yang ditransfer	: Rp 75,765,000
Berita	: Pengembalian TU Sub Keg Reses
Jenis Transfer	: Transfer Sekarang
Status	: Sukses

TERIMA KASIH
INTERNET BANKING BPD BALI. ALL RIGHT RESERVED.



PT BANK PEMBANGUNAN DAERAH BALI

FORMULIR SETORAN
Deposit Form

Validasi

HARAP DITULIS DENGAN HURUF CETAK / Fill in With Block Letters

NAMA PEMILIK REKENING
Name of Account Holder
KAS UMUM DAERAH BALI
RFUD PROU BALI

MATA UANG: **RUPIAH** **VALUTA ASING**
Currency Local Currency Foreign Currency

ALAMAT PEMILIK REKENING
Depositor's Address
JL. DR. KUSUMA ATMAJA NO. 3
DITI MANDALA

JENIS SETORAN/ Deposit Type
 TUNAI **WARKAT SENDIRI** **WARKAT BANK LAIN**
Cash BPD' Cheque Other Bank's Cheque

JENIS REKENING/ Account Type
 GIRO **TABUNGAN** **PINJAMAN** **LAINNYA**
Checking Account Saving Loan Other

NAMA BANK TERTARIK Drawee Bank	NOMOR CEK / BG Cheque Number	JUMLAH Amount
		11.821.740

NOMOR REKENING
Account Number
01101011000000000011

JENIS TRANSAKSI
Transaction Type
 LOKAL **ANTAR CABANG**
Local Inter Branch

TERBILANG
Amount in Words

DATA PENYETOR / Depositor's Data
NAMA/ Name : **NI KETUT SURIADI**
ALAMAT/ Address : **PENDASAR**
NO. IDENTITAS/ No Identity : **510407520410009**

NOMOR TELPON
Phone Number
081 237 928 973

TANGGAL
Date
30 NOPEMBER 2023

JAM
Hour

TANDA TANGAN TELLER
Teller's Signature

TANDATANGAN PENYETOR
Depositor's Signature

KHUSUS SETORAN/ Deposit Only ≥ Rp. 100.000.000,- (ekuivalen)

Sumber Dana/ Source of funds :
Tujuan Transaksi/ Transaction purpose :

Setoran Warkat akan dikredit bila dana efektif sudah diterima
Proceeds of cheque are not available until cleared

- KETENTUAN:**
1. Setoran sah setelah divalidasi atau ditandatangani Teller.
 2. Setoran akan dibukukan setelah dana efektif diterima dengan baik.
 3. Pengguna Jasa yang bertransaksi diatas ≥ 100.000.000,- wajib menyerahkan fotocopy identitas diri.

PEMERINTAH PROVINSI BALI
SURAT TANDA SETORAN
(STS)

STS No. 900/37095/KEU/SETWAN

Bank : Bank BPD Bali Cabang Renon
No. Rekening : 010.01.00.00000-1
a.n Rekening Kas Umum Daerah
Provinsi Bali (RKUD PROV BALI)

Pengembalian Tiket Pesawat Jakarta - Denpasar 22 Oktober Tahun 2023 sebesar Rp.11.821.740
(Sebelas Juta Delapan Ratus Dua Puluh Satu Ribu Tujuh Ratus Empat Puluh Rupiah)

Dengan rincian pengirim sebagai berikut

No	Kode Rekening	Uraian Rincian Obyek	Jumlah (Rp)
1	2	3	4
1	4.02.02.1.02.03.5.1.02.04.01.0001.	Belanja Perjalanan Dinas Biasa, Untuk Kegiatan Pembahasan Kebijakan Anggaran, Sub Kegiatan Pembahasan APBD untuk Pengembalian Tiket Pesawat Perjalanan Dinas a.n Dr. I Nyoman Sugawa Korry, S.E., M.M., Ak., C.A pada tanggal 19 s/d 21 Oktober 2023 ke Jakarta.	Rp. 9.900.720 + Rp. 1.921.020
Jumlah			Rp 11.821.740


Uang tersebut di kembalikan rekening umum kas daerah Provinsi Bali pada tanggal :



Mengetahui
Sekretaris DPRD Provinsi Bali

Gede Indra Dewa Putra, SE., MM
NIP. 196412261986081011

Bali, 29 Nopember 2023
Bendahara Pengeluaran,


Ni Ketut Suriadi, SH., MH
NIP.197104122007012017



BANK BPD BALI
Bersama Anda Membangun Bali

Bukti Transfer ke Rekening BPD Bali

No Referensi	: IBB3291540
Tanggal / Jam	: 30-Nov-2023 / 15:37:13 WIB
No Rekening Sumber	: 0100100022381
No Rekening Tujuan	: 0100100000001
Nama Penerima	: RKUD PROV BALI
Jumlah yang ditransfer	: Rp 11,821,740
Berita	: STS Pengembalian Tiket,30/11/23
Jenis Transfer	: Transfer Sekarang
Status	: Sukses

TERIMA KASIH
INTERNET BANKING BPD BALI. ALL RIGHT RESERVED.

PEMERINTAH PROVINSI BALI
SURAT TANDA SETORAN
(STS)

STS No. 900/39913/KEU/SETWAN

Bank : Bank BPD Bali Cabang Renon
 No. Rekening : 010.01.00.00000-1
 a.n Rekening Kas Umum Daerah
 Provinsi Bali (RKUD PROV BALI)

Pengembalian uang sebesar Rp.1.624.495.000 (Satu Milyar Enam Ratus Juta Dua Puluh Empat Ratus Sembilan Puluh Lima Ribu Rupiah)

Dengan rincian pengirim sebagai berikut :

No	Kode Rekening	Uraian Rincian Obyek	Jumlah (Rp)
1	2	3	4
1	4.02.0.00.0.00.01.0000	Pengembalian Uang Persediaan (UP) Sekretariat DPRD Provinsi Bali Tahun 2023	Rp. 1.624.495.000
Pengembalian Uang Persediaan (UP) Tahun 2023 Jumlah			Rp. 1.624.495.000

Uang tersebut di kembalikan rekening umum kas daerah Provinsi Bali pada tanggal :



Mengetahui
 Sekretaris DPRD Provinsi Bali

Gede Indra Dewa Putra, SE., MM
 NIP. 196412261986031011

Bali, 29 Desember 2023
 Bendahara Pengeluaran,

Ni Ketut Suriadi, SH., MH
 NIP.197104122007012017

Bukti Transfer ke Rekening BPD Bali

No Referensi	: IBB5571390
Tanggal / Jam	: 29-Dec-2023 / 12:45:55 WIB
No Rekening Sumber	: 0100100022381
No Rekening Tujuan	: 0100100000001
Nama Penerima	: RKUD PROV BALI
Jumlah yang ditransfer	: Rp 1,624,495,000
Berita	: Pengembalian Sisa UP Th.2023
Jenis Transfer	: Transfer Sekarang
Status	: Sukses

TERIMA KASIH
INTERNET BANKING BPD BALI. ALL RIGHT RESERVED.

REKENING KORAN GIRO
PERIODE : 01-12-2023 S/D 31-12-2023

360 IDR INDONESIAN RUPIAH

Hal 1 dari 90

Tgl. Tx	Kode	Keterangan	No. Arsip	Mutasi	Saldo Akhir	OP-ID	LTx
		Saldo Sebelumnya			3,176,344,731.00		
01/12/2023	410	TRF KE 129 0100215055401 NI KETUT ALIT SURYATNI VIA INTERNET BANKING PERDIN JATIM, 30/11-2/12/2023	IBB33.24098	1,230,000.00 DB	3,175,114,731.00 CR	IBBIS	010
01/12/2023	410	TRF KE 129 0100215088941 NI KETUT SURIADI VIA INTERNET BANKING PERDIN JATIM, 30/11-2/12/2023	IBB33.24212	1,230,000.00 DB	3,173,884,731.00 CR	IBBIS	010
01/12/2023	410	TRF KE 129 0100205563007 DADEK ARYWIANTARI VIA INTERNET BANKING PERDIN JATIM, 30/11-2/12/2023	IBB33.24285	1,230,000.00 DB	3,172,654,731.00 CR	IBBIS	010
01/12/2023	410	TRF KE 129 0100215098062 NI KETUT SUARMINI VIA INTERNET BANKING PERDIN JATIM, 30/11-2/12/2023	IBB33.24359	1,230,000.00 DB	3,171,424,731.00 CR	IBBIS	010
01/12/2023	410	TRF KE 129 0100202492301 PUTU AYU ANA CITRA DEWI VIA INTERNET BANKING PERDIN JATIM, 30/11-2/12/2023	IBB33.24431	1,230,000.00 DB	3,170,194,731.00 CR	IBBIS	010
01/12/2023	410	TRF KE 129 0210202293385 ANAK AGUNG WIRYADHARMA AIRSANI VIA INTERNET BANKING PERDIN JATIM, 30/11-2/12/2023	IBB33.24644	1,230,000.00 DB	3,168,964,731.00 CR	IBBIS	010
01/12/2023	410	TRF KE 129 0100205605351 MERRY GRASINDA VIA INTERNET BANKING PERDIN SULSEL 29/11-2/12/2023	IBB33.25490	1,720,000.00 DB	3,167,244,731.00 CR	IBBIS	010
01/12/2023	410	TRF KE 129 0180202273772 I PUTU ARTHA DHARMA PUTRA VIA INTERNET BANKING PERDIN SULSEL 29/11-2/12/2023	IBB33.25769	1,720,000.00 DB	3,165,524,731.00 CR	IBBIS	010
01/12/2023	200	TRF KE 009 1471236556 SDR NGURAH BAGUS HENDRA PRAD VIA INTERNET BANKING (ARTAJASA) PERDIN SULSEL	01293.26027	1,713,500.00 DB	3,163,811,231.00 CR	IBBIS	010
01/12/2023	200	FEE TRF KE 009 1471236556 SDR NGURAH BAGUS HENDRA PRAD VIA INTERNET BANKING (ARTAJASA) PERDIN SULSEL	01293.26027	6,500.00 DB	3,163,804,731.00 CR	IBBIS	010
01/12/2023	410	TRF KE 129 0100205605351 MERRY GRASINDA VIA INTERNET BANKING HOTEL SULSEL 29/11-2/12/2023	IBB33.26703	6,588,000.00 DB	3,157,216,731.00 CR	IBBIS	010
01/12/2023	620	TRF KE CENAI DJA 2000214647 METRO WISATA RAYA PT VIA INTERNET BANKING					
01/12/2023	620	FEE TRF KE CENAI DJA 2000214647 METRO WISATA RAYA PT VIA INTERNET BANKING					
01/12/2023	620	TRF KE BNINIDJA 2000214666 BPK NYOMAN SUGAWA KORRY VIA INTERNET BANKING PERDIN SULSEL, 29/11-2/12/2023	IBB33.43160	21,449,100.00 DB	3,127,799,631.00 CR	IBBIS	010
01/12/2023	620	FEE TRF KE BNINIDJA 2000214666 BPK NYOMAN SUGAWA KORRY VIA INTERNET BANKING PERDIN SULSEL, 29/11-2/12/2023	IBB33.43160	2,900.00 DB	3,127,796,731.00 CR	IBBIS	010
01/12/2023	299	22.00/04.0/000769/LS/4.02.0.00.0.00.0	O1531.0063	3,904,109,336.00 CR	7,031,906,067.00 CR	O1531	010
01/12/2023	199	GJ DEWAN DESEMBER 2023 KE 010093602329091	O1531.0064	3,904,109,336.00 DB	3,127,796,731.00 CR	O1531	010
01/12/2023	410	TRF KE 129 0100202341343 IDA GEDE KOMANG KRESNA BUDI VIA INTERNET BANKING PERDIN JATIM, 29/11-2/12/2023	IBB33.54689	9,077,000.00 DB	3,118,719,731.00 CR	IBBIS	010
01/12/2023	410	TRF KE 129 0100215068952 UTAMI DWI SURYADI VIA INTERNET BANKING PERDIN JATIM, 29/11-2/12/2023	IBB33.54813	9,077,000.00 DB	3,109,642,731.00 CR	IBBIS	010
01/12/2023	410	TRF KE 129 0100202124798 GEDE KUSUMA PUTRA VIA INTERNET BANKING PERDIN JATIM, 29/11-2/12/2023	IBB33.54926	9,077,000.00 DB	3,100,565,731.00 CR	IBBIS	010

REKENING KORAN GIRO
PERIODE : 01-12-2023 S/D 31-12-2023

Hal 90 dari 90

360 IDR INDONESIAN RUPIAH

Tgl. Tx	Kode	Keterangan	No. Arsip	Mutasi	Saldo Akhir	OP-ID	LTx
Saldo Sebelumnya					1,624,017,900.00		
28/12/2023	620	FEE TRF KE BNINIDJA 2000224615 BPK NYOMAN SUGAWA KORRY VIA INTERNET BANKING PERDIN DD 28-29/12/2023	IBB53.09753	2,900.00 DB	1,624,015,000.00	CR IBBIS	010
29/12/2023	410	TRF KE 129 0100215077707 I MADE WIRTA VIA INTERNET BANKING PERDIN DD, 28 DESEMBER 2023	IBB53.59930	480,000.00 DB	1,623,535,000.00	CR IBBIS	010
29/12/2023	341	TRF DR 129 0100205605805 MADE SABTU ADA VIA ATM	01900.00042	480,000.00 CR	1,624,015,000.00	CR 00190	010
29/12/2023	410	TRF DR 129 0100215060986 I MADE ARTANA VIA MOBILE BANKING PEMBAYARAN SLH TRFR	MB755.47603	480,000.00 CR	1,624,495,000.00	CR MB129	010
29/12/2023	410	TRF KE 129 0100100000001 RKUD PROV BALI VIA INTERNET BANKING PENGEMBALIAN SISA UP TH.2023	IBB55.71390	1,624,495,000.00 DB	0.00	IBBIS	010
29/12/2023	299	JAGIR Dec, 2023	JAGIR.-2140	3,904,769.99 CR	3,904,769.99	CR K2083	010
29/12/2023	199	JAGIR -> 010-0100000001	AFI-2.140	3,904,769.99 DB	0.00	K2083	010
Total Mutasi CR :					6,828,328,838.99		
Total Mutasi DB :					9,996,705,569.99		

Bilamana selama 14 hari setelah menerima rekening koran ini, kami tidak menerima tanggapan apapun, maka kami menganggap bahwa rekening koran ini telah disetujui.

Tanggal, 02-January-2024
PT. BANK PEMBANGUNAN DAERAH BALI
KANTOR CABANG RENON

()
IDA AYU PUJI ASTUTI
NRIC. 0632

SEKRETARIAT DPRD PROVINSI BALI
RINCIAN PIUTANG DAN PENYISIHAN PIUTANG
PER 31 DESEMBER 2023

No	Uraian	Saldo Awal Piutang	Koreksi Saldo Awal		Saldo Piutang Setelah Koreksi	Mutasi Tahun 2022				Saldo Akhir Piutang	Status Piutang					Penyisihan Piutang					Piutang Bersih	Ket (Opsional)
			Penambahan	Pengurangan		Penambahan		Pengurangan			Lancar	Kurang Lancar	Diragukan	Macet	Jumlah	Lancar	Kurang Lancar	Diragukan	Macet	Jumlah		
						Reklasifikasi	Piutang Baru	Penghapusan	Pelunasan							0,5%	10,0%	50,0%	100,0%			
1	2	3	4	5	6	7	8	9	10	11	12	13	14	15	16	17	18	19	20	21	22	23

NIHIL

Bali, 31 Desember 2023
Sekretaris DPRD Provinsi Bali



I Gede Indra Dewa Putra, S.E., M.M.
Pembina Utama Madya
NIP. 196412261986031011

SEKRETARIAT DPRD PROVINSI BALI
DAFTAR MUTASI TAMBAH PERSEDIAAN BARANG
PERIODE TAHUN 2023

KODE REKENING	URAIAN	Saldo Awal 01 Januari 2023	Mutasi Tambah				Mutasi Kurang						Saldo Akhir 31 Desember 2023
			Pembelian	Terima Hibah	Koreksi Catat Tahun Lalu	Mutasi OPD	Pemakaian Normal	Beri Hibah	Daluwarsa/Rusak	Koreksi Catat Tahun Lalu	Koreksi Catat Tahun	Mutasi OPD	
1.1.12	Persediaan	682.164.424,00	2.296.444.550,00	0,00	0,00	0,00	2.411.637.365,00	0,00	0,00	0,00	0,00	0,00	566.971.609,00
1.1.12.01	Barang Pakai Habis	682.164.424,00	2.296.444.550,00	0,00	0,00	0,00	2.411.637.365,00	0,00	0,00	0,00	0,00	0,00	566.971.609,00
1.1.12.01.01	Bahan	135.961.500,00	1.130.722.000,00	0,00	0,00	0,00	1.150.407.500,00	0,00	0,00	0,00	0,00	0,00	116.276.000,00
1.1.12.01.01.0001	Bahan Bangunan dan Konstruksi												0,00
1.1.12.01.01.0002	Bahan Kimia	3.069.000,00	3.707.100,00				6.284.000,00						492.100,00
1.1.12.01.01.0004	Bahan Bakar dan Pelumas	132.892.500,00	1.011.278.900,00				1.028.387.500,00						115.783.900,00
1.1.12.01.01.0005	Bahan Baku												0,00
1.1.12.01.01.0006	Bahan Kimia Nuklir												0,00
1.1.12.01.01.0007	Barang Dalam Proses												0,00
1.1.12.01.01.0008	Bahan/Bibit Tanaman												0,00
1.1.12.01.01.0009	Isi Tabung Pemadam Kebakaran												0,00
1.1.12.01.01.0010	Isi Tabung Gas		1.326.000,00				1.326.000,00						0,00
1.1.12.01.01.0011	Bahan/Bibit Ternak/Bibit Ikan												0,00
1.1.12.01.01.0012	Bahan Lainnya		114.410.000,00				114.410.000,00						0,00
1.1.12.01.02	Suku Cadang	0,00	0,00	0,00	0,00	0,00	0,00	0,00	0,00	0,00	0,00	0,00	0,00
1.1.12.01.02.0001	Suku Cadang Alat Angkutan												0,00
1.1.12.01.02.0002	Suku Cadang Alat Besar												0,00
1.1.12.01.02.0003	Suku Cadang Alat Kedokteran												0,00
1.1.12.01.02.0004	Suku Cadang Alat Laboratorium												0,00
1.1.12.01.02.0005	Suku Cadang Alat Pemancar												0,00
1.1.12.01.02.0006	Suku Cadang Alat Studio dan Komunikasi												0,00
1.1.12.01.02.0007	Suku Cadang Alat Pertanian												0,00
1.1.12.01.02.0008	Suku Cadang Alat Bengkel												0,00
1.1.12.01.02.0010	Persediaan dari Belanja Bantuan Sosial												0,00
1.1.12.01.02.0011	Suku Cadang Lainnya												0,00
1.1.12.01.03	Alat/Bahan Untuk Kegiatan Kantor	546.202.924,00	1.165.722.550,00	0,00	0,00	0,00	1.261.229.865,00	0,00	0,00	0,00	0,00	0,00	450.695.609,00
1.1.12.01.03.0001	Alat Tulis Kantor	146.181.511,00	163.271.750,00				209.502.263,00						99.950.998,00
1.1.12.01.03.0002	Kertas dan Cover	3.996.800,00	75.349.000,00				57.219.000,00						22.126.800,00
1.1.12.01.03.0003	Bahan Cetak		17.424.100,00				17.424.100,00						0,00
1.1.12.01.03.0004	Benda Pos		10.000.000,00				9.910.000,00						90.000,00
1.1.12.01.03.0005	Persediaan Dokumen/Administrasi Tender												0,00
1.1.12.01.03.0006	Bahan Komputer	256.817.412,00	434.283.200,00				476.174.495,00						214.926.117,00
1.1.12.01.03.0007	Perabot Kantor	540.700,00	49.993.400,00				48.903.500,00						1.630.600,00

1.1.12.02.02	Pipa	0,00	0,00	0,00	0,00	0,00	0,00	0,00	0,00	0,00	0,00	0,00	0,00
1.1.12.02.02.0001	Pipa Air Besi Tuang (DCI)												0,00
1.1.12.02.02.0002	Pipa Asbes Semen (ACP)												0,00
1.1.12.02.02.0003	Pipa Baja												0,00
1.1.12.02.02.0004	Pipa Beton Pratekan												0,00
1.1.12.02.02.0005	Pipa Fiber Glass												0,00
1.1.12.02.02.0006	Pipa Plastik PVC (UPVC)												0,00
1.1.12.02.02.0007	Pipa Lainnya												0,00
1.1.12.03	Barang Bekas Dipakai	0,00	0,00	0,00	0,00	0,00	0,00	0,00	0,00	0,00	0,00	0,00	0,00
1.1.12.03.01	Komponen Bekas dan Pipa Bekas	0,00	0,00	0,00	0,00	0,00	0,00	0,00	0,00	0,00	0,00	0,00	0,00
1.1.12.03.01.0001	Komponen Bekas												0,00
1.1.12.03.01.0002	Pipa Bekas												0,00
1.1.12.03.01.0003	Komponen Bekas dan Pipa Bekas Lainnya												0,00

Bali, 31 Desember 2023
Sekretaris DPRD Provinsi Bali



I Gede Indra Dewa Putra, S.E., M.M.

Pembina Utama Madya
NIP. 196412261986031011

REKAP PENDAPATAN HIBAH
SEKRETARIAT DPRD PROVINSI BALI
Per 31 Desember 2023

No	Pendapatan Hibah dari Pemerintah Pusat-LO	Pendapatan Hibah dari Pemerintah Daerah Lainnya-LO	Pendapatan Hibah dari Kelompok Masyarakat/Perorangan Dalam Negeri-LO	Pendapatan Hibah dari Badan/Lembaga/ Organisasi Dalam Negeri/Luar Negeri-LO	Sumbangan Pihak Ketiga/Sejenis-LO
NIHIL					

Bali, 31 Desember 2023
Sekretaris DPRD Provinsi Bali



I Gede Indra Dewa Putra, S.E., M.M.
Pembina Utama Madya
NIP. 196412261986031011

Beban Dibayar Dimuka
Sekretariat DPRD Provinsi Bali
Per 31 Desember 2023

No	Uraian	No. dan Tgl. Kontrak	Tgl Perjanjian		Masa Berlaku (Hari)	Belanja Dibayar Dimuka (Rp)	Beban per Hari (Rp)	Yang Telah Dibebankan s.d. (Hari)	Saldo Awal Beban Dibayar Dimuka	Dibebankan Semester I 2023 (Hari)	Beban Tahun 2023	Beban Dibayar Dimuka 31 Desember 2023
			Mulai	Berakhir								
NIHIL												

Bali, 31 Desember 2023
Sekretaris DPRD Provinsi Bali



I Gede Indra Dewa Putra, S.E., M.M.

Pembina Utama Madya
NIP. 196412261986031011

Pendapatan Diterima Dimuka
Sekretariat DPRD Provinsi Bali
Per 31 Desember 2023

No.	Uraian	NAMA PENYEWAJ	URAIAN	LOKASI	TANGGAL PERJANJIAN	MASA BERLAKU	PERIODE		NILAI TOTAL (Rp)	NILAI PER HARI (Rp)	JUMLAH HARI di 2023	PENDAPATAN LO TAHUN 2023	PENDAPATAN DITERIMA
							MULAI	BERAKHIR					
NIHIL													

Bali, 31 Desember 2023
Sekretaris DPRD Provinsi Bali



I Gede Indra Dewa Putra, S.E., M.M.
Pembina Utama Madya
NIP. 196412261986031011

REALISASI BELANJA HIBAH TAHUN 2023

SKPD : Sekretariat DPRD Provinsi Bali

NO. URUT	SATUAN KERJA KEMENTERIAN /LEMBAGA	ALAMAT	PERUNTUKAN	NO SK	TGL. SK	NO NPHD	TGL. NPHD	NILAI DPA	JENIS HIBAH			TGL. SP2D	TANGGAL LPJ	PEMINJAMAN BARANG PEMDA	KETERANGAN
									BARANG	UANG	NO REKENING				
1	2	3	4	5	6	7	8	9	10	11	12	13	14	15	16
NIHIL															

Bali, 31 Desember 2023
Sekretaris DPRD Provinsi Bali



I Gede Indra Dewa Putra, S.E., M.M.
Pembina Utama Madya
NIP. 196412261986031011

PEMERINTAH PROVINSI BALI
SEKRETARIAT DPRD PROVINSI BALI
DAFTAR KEGIATAN-KEGIATAN YANG BELUM DISELESAIKAN SAMPAI DENGAN AKHIR TAHUN ANGGARAN
DAN DIANGGARKAN KEMBALI TAHUN ANGGARAN BERIKUTNYA

No.	Kode Kegiatan	Nama Kegiatan	Realisasi tahun ke n-2	Tahun ke n-1	Tahun ke n	Jumlah akumulasi realisasi sampai tahun ke n	Jumlah yang dianggarkan dalam APBD Tahun Berikutnya
<h1>NIHIL</h1>							
		Jumlah	-	-	-	-	

Bali, 31 Desember 2023
Sekretaris DPRD Provinsi Bali



I Gede Indra Dewa Putra, S.E., M.M.
Pembina Utama Madya
NIP. 196412261986031011

PEMERINTAH PROVINSI BALI
SEKRETARIAT DPRD PROVINSI BALI
DAFTAR ASET YANG Pengerjaannya Tahun Jamak
PER 31 DESEMBER 2023
(Bangunan, Jalan, Jembatan, dan Aset lainnya)

NO	Nama Aset	Nilai (Rp.)	% Fisik	Realisasi Keuangan (Rp.)	Keterangan)*
1	2	3	4	5	6
<h1>NIHIL</h1>					

Bali, 31 Desember 2023
Sekretaris DPRD Provinsi Bali



I Gede Indra Dewa Putra, S.E., M.M.
Pembina Utama Madya
NIP. 196412261986031011

PEMERINTAH PROVINSI BALI
SEKRETARIAT DPRD PROVINSI BALI
DAFTAR ASET DALAM PENYELESAIAN
PER 31 DESEMBER 2023
(Bangunan, Jalan, Jembatan, dan Aset lainnya)

NO	Nama Aset	Nilai (Rp.)	% Fisik	Realisasi Keuangan (Rp.)	Keterangan)*
1	2	3	4	5	6
<h1>NIHIL</h1>					

Bali, 31 Desember 2023
Sekretaris DPRD Provinsi Bali



I Gede Indra Dewa Putra, S.E., M.M.
Pembina Utama Madya
NIP. 196412261986031011

PEMERINTAH PROVINSI BALI
SEKRETARIAT DPRD PROVINSI BALI
DAFTAR ASET YANG DIKERJASAKAN
PER 31 DESEMBER 2023

No.	Aset Yang Dikerjasakan	Lokasi	Jenis Aset	Hak Tanah	Sertifikat Tanggal	Sertifikat Nomor	Luas m2	Nilai NJOP	Peruntukan	Keterangan
1	2	3	4	5	6	7	8	9	10	11
<h1>NIHIL</h1>										

Bali, 31 Desember 2023
Sekretaris DPRD Provinsi Bali



I Gede Indra Dewa Putra, S.E., M.M.
Pembina Utama Madya
NIP. 196412261986031011

SEKRETARIAT DPRD PROVINSI BALI
RINGKASAN BELANJA DENGAN PENDEKATAN KAS
PER 31 DESEMBER 2023

BULAN	SP2D			SPJ	CONTRA POST (CP)			REALISASI	SISA DANA
	LS GAJI	LS BARJAS	UP/GU/TU		LS GAJI	LS BARJAS	UP/GU/TU		
1	2	3	4	5	6	7	8	9 = 2+3+5-6-7	10 = 4-5-8
Januari	5.200.697.823,00	0,00	12.000.000.000,00	2.075.895.310,00	0,00	0,00	0,00	7276593133,00	9.924.104.690,00
Pebruari	6.058.072.022,00	1.941.483.414,00	11.793.156.897,00	13.696.990.861,00	0,00	0,00	158.150,00	28973139430,00	8.020.112.576,00
Maret	5.204.339.561,00	1.407.829.214,00	3.979.887.424,00	3.546.733.019,00	0,00	0,00	770.000,00	39132041224,00	8.452.496.981,00
April	6.074.964.224,00	1.250.185.075,00	3.547.503.019,00	2.543.802.858,00	0,00	0,00	0,00	49000993381,00	9.456.197.142,00
Mei	6.062.038.357,00	1.050.236.664,00	11.970.983.692,00	14.479.679.920,00	0,00	0,00	0,00	70592948322,00	6.947.500.914,00
Juni	5.831.557.214,00	1.439.413.864,00	5.052.499.086,00	4.962.359.719,00	0,00	0,00	0,00	82826279119,00	7.037.640.281,00
Juli	5.414.573.598,00	2.010.970.112,00	4.962.359.719,00	3.576.512.792,00	0,00	0,00	0,00	93828335621,00	8.423.487.208,00
Agustus	5.207.518.966,00	581.624.800,00	3.576.512.792,00	4.920.520.288,00	0,00	0,00	0,00	104537999675,00	7.079.479.712,00
September	5.985.202.704,00	1.103.387.464,00	16.140.520.288,00	13.901.797.566,00	0,00	0,00	0,00	125528387409,00	9.318.202.434,00
Oktober	5.244.393.996,00	1.968.784.514,00	0,00	4.938.612.309,00	0,00	0,00	75.765.000,00	137680178228,00	4.303.825.125,00
Nopember	4.946.860.319,00	932.685.014,00	2.976.562.566,00	3.775.221.220,00	0,00	0,00	11.821.740,00	147334944781,00	3.493.344.731,00
Desember	5.145.836.600,00	3.763.012.961,00	2.537.381.808,00	4.406.231.539,00	0,00	0,00	1.624.495.000,00	160650025881,00	0,00
	66.376.055.384,00	17.449.613.096,00	78.537.367.291,00	76.824.357.401,00	0,00	-	1.713.009.890,00	160650025881,00	0,00

Bali, 31 Desember 2023
Sekretaris DPRD Provinsi Bali



I Gede Indra Dewa Putra, S.E., M.M.
Pembina Utama Madya
NIP. 196412261986031011



ບົຍນິສຸກ ງຽວນິສຸກ ຕາມິ

PEMERINTAH PROVINSI BALI

ງາມສູງທາງພາຍໃນ ງາມສູງທາງພາຍນອກ ກາສູງທາງພາຍໃນ

SEKRETARIAT DEWAN PERWAKILAN RAKYAT DAERAH

ຕາມທິດ ງາມສູງທາງພາຍໃນ ງາມສູງທາງພາຍນອກ ກາສູງທາງພາຍໃນ (0361) 234662, 225033
JALAN DR. KUSUMA ATMAJA, NOMOR 3 NITI MANDALA RENON, TELEPON (0361) 234662, 225033

WEBSITE: sekwandprd.baliprov.go.id EMAIL: setwan@baliprov.go.id

BERITA ACARA REKONSILIASI ASET TETAP DAN ASET LAINNYA

SEMESTER II

TAHUN ANGGARAN 2023

NOMOR : B.08.028/38236/UMUM/SETWAN

SEKRETARIAT DPRD PROVINSI BALI

Pada hari ini Senin tanggal Sebelas bulan Desember tahun Dua Ribu Dua Puluh Tiga, kami telah melakukan rekonsiliasi penambahan/pengurangan Barang Milik Daerah semester II 2023 dengan hasil sebagai berikut :

No.	Uraian	Saldo Awal Januari 2023	Aset Semester II 2023	Akuntansi Semester II 2023	Selisih
I.	ASET TETAP				
1.	Tanah	52.595.040.000,00	52.595.040.000,00	52.595.040.000,00	0,00
2.	Peralatan dan Mesin	35.687.841.825,00	34.993.063.287,00	34.993.063.287,00	0,00
3.	Gedung dan Bangunan	13.320.632.057,11	13.320.632.057,11	13.320.632.057,11	0,00
4.	Jalan, Irigasi dan Jaringan	2.096.630.480,00	2.096.630.480,00	2.096.630.480,00	0,00
5.	Aset Tetap Lainnya	396.341.550,00	396.341.550,00	396.341.550,00	0,00
6.	Konstruksi Dalam Pengerjaan	0,00	0,00	0,00	0,00
7.	Akumulasi Penyusutan Aset Tetap	(37.680.403.891,00)	(38.681.869.702,00)	(38.681.869.702,00)	0,00
	JUMLAH	66.416.082.021,11	64.719.837.672,11	64.719.837.672,11	0,00
II.	ASET LAINNYA				
1.	Aset Kemitraan dengan Pihak Ketiga	0,00	0,00	0,00	0,00
2.	Aset Tidak Berwujud	20.372.000,00	20.372.000,00	20.372.000,00	0,00
3.	Amortisasi Aset Tidak Berwujud	(20.372.000,00)	(20.372.000,00)	(20.372.000,00)	0,00
4.	Aset lain-lain	72.000.000,00	0,00	0,00	0,00
5.	Akumulasi Penyusutan Aset Lain - lain	(72.000.000,00)	0,00	0,00	0,00
	JUMLAH	0,00	0,00	0,00	0,00

I. ASET TETAP

ASET

AKUNTANSI

A. Aset Tetap Tanah

Saldo Awal

52.595.040.000

52.595.040.000

Mutasi Tambah:

52.595.040.000

52.595.040.000

- Belanja Modal

0,00

0,00

- Kapitalisasi Belanja Non Modal

- Penerimaan Hibah

0,00

0,00

- Reklasifikasi antar Aset Tetap Tahun Berjalan

0,00

0,00

- Reklasifikasi dari Aset Lainnya

0,00

0,00

- Koreksi Pencatatan Saldo Awal

0,00

0,00

- Mutasi antar OPD

0,00

0,00

Jumlah Mutasi Tambah

0,00

0,00

Mutasi Kurang:

- Salah Pos Belanja Modal	0,00	0,00
- Pengeluaran Hibah		
- Penghapusan		
- Reklasifikasi antar Aset Tetap Tahun Berjalan	0,00	0,00
- Reklasifikasi ke Aset Lainnya	0,00	0,00
- Koreksi Pencatatan Saldo Awal	0,00	0,00
- Mutasi antar OPD	0,00	0,00
Jumlah Mutasi Kurang	0,00	0,00
Saldo Akhir	52.595.040.000	52.595.040.000

B. Aset Tetap Peralatan dan Mesin

	34.993.063.287,00	34.993.063.287,00
Saldo Awal	35.687.841.825,00	35.687.841.825,00
<i>Mutasi Tambah:</i>		
- Belanja Modal	407.974.000,00	407.974.000,00
- Kapitalisasi Belanja Non Modal	0,00	0,00
- Penerimaan Hibah	0,00	0,00
- Reklasifikasi antar Aset Tetap Tahun Berjalan	48.300.000,00	48.300.000,00
- Reklasifikasi dari Aset Lainnya	0,00	0,00
- Koreksi Pencatatan Saldo Awal	0,00	0,00
- Mutasi antar OPD	0,00	0,00
Jumlah Mutasi Tambah	456.274.000,00	456.274.000,00
<i>Mutasi Kurang:</i>		
- Salah Pos Belanja Modal	0,00	0,00
- Pengeluaran Hibah	0,00	0,00
- Penghapusan	0,00	0,00
- Reklasifikasi antar Aset Tetap Tahun Berjalan	48.300.000,00	48.300.000,00
- Reklasifikasi ke Aset Lainnya	1.102.752.538,00	1.102.752.538,00
- Koreksi Pencatatan Saldo Awal	0,00	0,00
- Dibawah Kapitalisasi	0,00	0,00
- Mutasi antar OPD	0,00	0,00
Jumlah Mutasi Kurang	1.151.052.538,00	1.151.052.538,00
Saldo Akhir	34.993.063.287,00	34.993.063.287,00

C. Aset Tetap Gedung dan Bangunan

	13.320.632.057,11	13.320.632.057,11
Saldo Awal	13.320.632.057,11	13.320.632.057,11
<i>Mutasi Tambah:</i>		
- Belanja Modal	0,00	0,00
- Kapitalisasi Belanja Non Modal	0,00	0,00
- Penerimaan Hibah	0,00	0,00
- Reklasifikasi antar Aset Tetap Tahun Berjalan	0,00	0,00
- Reklasifikasi dari Aset Lainnya	0,00	0,00
- Koreksi Pencatatan Saldo Awal	0,00	0,00
- Mutasi antar OPD	0,00	0,00
Jumlah Mutasi Tambah	0,00	0,00
<i>Mutasi Kurang:</i>		
- Salah Pos Belanja Modal	0,00	0,00
- Pengeluaran Hibah	0,00	0,00
- Penghapusan	0,00	0,00
- Dibawah Kapitalisasi	0,00	0,00
- Reklasifikasi antar Aset Tetap Tahun Berjalan	0,00	0,00
- Reklasifikasi ke Aset Lainnya	0,00	0,00
- Koreksi Pencatatan Saldo Awal	0,00	0,00
- Mutasi antar OPD	0,00	0,00
Jumlah Mutasi Kurang	0,00	0,00
Saldo Akhir	13.320.632.057,11	13.320.632.057,11

D. Aset Tetap Jalan, Irigasi dan Jaringan

	<u>2.096.630.480,00</u>	<u>2.096.630.480,00</u>
Saldo Awal	2.096.630.480,00	2.096.630.480,00
<i>Mutasi Tambah:</i>		
- Belanja Modal	0,00	0,00
- Kapitalisasi Belanja Non Modal	0,00	0,00
- Penerimaan Hibah	0,00	0,00
- Reklasifikasi antar Aset Tetap Tahun Berjalan	0,00	0,00
- Reklasifikasi dari Aset Lainnya	0,00	0,00
- Koreksi Pencatatan Saldo Awal	0,00	0,00
- Mutasi antar OPD	0,00	0,00
Jumlah Mutasi Tambah	0,00	0,00
<i>Mutasi Kurang:</i>		
- Salah Pos Belanja Modal	0,00	0,00
- Pengeluaran Hibah	0,00	0,00
- Penghapusan	0,00	0,00
- Reklasifikasi antar Aset Tetap Tahun Berjalan	0,00	0,00
- Reklasifikasi ke Aset Lainnya	0,00	0,00
- Koreksi Pencatatan Saldo Awal	0,00	0,00
- Dibawah Kapitalisasi	0,00	0,00
- Mutasi antar OPD	0,00	0,00
Jumlah Mutasi Kurang	0,00	0,00
Saldo Akhir	2.096.630.480,00	2.096.630.480,00

E. Aset Tetap Lainnya

	<u>396.341.550,00</u>	<u>396.341.550,00</u>
Saldo Awal	396.341.550,00	396.341.550,00
<i>Mutasi Tambah:</i>		
- Belanja Modal	0,00	0,00
- Kapitalisasi Belanja Non Modal	0,00	0,00
- Penerimaan Hibah	0,00	0,00
- Reklasifikasi antar Aset Tetap Tahun Berjalan	0,00	0,00
- Reklasifikasi dari Aset Lainnya	0,00	0,00
- Koreksi Pencatatan Saldo Awal	0,00	0,00
- Mutasi antar OPD	0,00	0,00
Jumlah Mutasi Tambah	0,00	0,00
<i>Mutasi Kurang:</i>		
- Salah Pos Belanja Modal	0,00	0,00
- Pengeluaran Hibah	0,00	0,00
- Penghapusan	0,00	0,00
- Reklasifikasi antar Aset Tetap Tahun Berjalan	0,00	0,00
- Reklasifikasi ke Aset Lainnya	0,00	0,00
- Koreksi Pencatatan Saldo Awal	0,00	0,00
- Mutasi antar OPD	0,00	0,00
Jumlah Mutasi Kurang	0,00	0,00
Saldo Akhir	396.341.550,00	396.341.550,00

F. Aset Tetap Konstruksi Dalam Pengerjaan

	<u>0,00</u>	<u>0,00</u>
Saldo Awal	0,00	0,00
<i>Mutasi Tambah:</i>		
- Belanja Modal	0,00	0,00
- Kapitalisasi Belanja Non Modal		
- Penerimaan Hibah	0,00	0,00
- Reklasifikasi antar Aset Tetap Tahun Berjalan	0,00	0,00
- Reklasifikasi dari Aset Lainnya	0,00	0,00
- Koreksi Pencatatan Saldo Awal	0,00	0,00
- Mutasi antar OPD	0,00	0,00
Jumlah Mutasi Tambah	0,00	0,00
	0,00	0,00

Mutasi Kurang:

- Salah Pos Belanja Modal	0,00	0,00
- Pengeluaran Hibah	0,00	0,00
- Penghapusan	0,00	0,00
- Reklasifikasi antar Aset Tetap Tahun Berjalan	0,00	0,00
- Reklasifikasi ke Aset Lainnya	0,00	0,00
- Koreksi Pencatatan Saldo Awal	0,00	0,00
- Mutasi antar OPD	0,00	0,00
Jumlah Mutasi Kurang	0,00	0,00
Saldo Akhir	0,00	0,00

G. Akumulasi Penyusutan Aset Tetap

	(38.681.869.702,00)	(38.681.869.702,00)
Saldo Awal	(37.680.403.891,00)	(37.680.403.891,00)
<i>Mutasi Tambah:</i>		
- Beban Penyusutan	(2.187.597.300,00)	(2.187.597.300,00)
- Koreksi Pencatatan Saldo Awal	(0,00)	(0,00)
- Reklasifikasi dari Akumulasi Aset Lainnya	(0,00)	(0,00)
- Mutasi antar OPD	(0,00)	(0,00)
Jumlah Mutasi Tambah	(2.187.597.300,00)	(2.187.597.300,00)
<i>Mutasi Kurang:</i>		
- Akumulasi atas Aset Tetap yang Dihilangkan	0,00	0,00
- Akumulasi atas Aset Tetap yang Dihapuskan Langsung	0,00	0,00
- Reklasifikasi ke Akumulasi Aset Lainnya	1.102.752.538,00	1.102.752.538,00
- Koreksi Pencatatan Saldo Awal	83.378.951,00	83.378.951,00
- Mutasi antar OPD	0,00	0,00
Jumlah Mutasi Kurang	1.186.131.489,00	1.186.131.489,00
Saldo Akhir	(38.681.869.702,00)	(38.681.869.702,00)

II. Aset Lainnya

	0,00	0,00
A. Aset Kemitraan dengan Pihak Ketiga	0,00	0,00
B. Aset Tidak Berwujud	20.372.000,00	20.372.000,00
C. Amortisasi Aset Tidak Berwujud	(20.372.000,00)	(20.372.000,00)
D. Aset Lain - Lain	0,00	0,00
Jumlah	0,00	0,00

A. Aset Kemitraan dengan Pihak Ketiga

1. Aset Kemitraan dengan Pihak Ketiga Berupa Tanah	0,00	0,00
2. Aset Kemitraan dengan Pihak Ketiga Berupa Gedung dan Bangunan		
- Harga Perolehan	0,00	0,00
- Akm. Penyus. Aset Kemitraan Gedung dan Bangunan	(0,00)	(0,00)
1. Aset Kemitraan dengan Pihak Ketiga Berupa Tanah:		
Saldo Awal		0,00
<i>Mutasi Tambah:</i>		
- Reklasifikasi dari Aset Tetap Tahun Berjalan	0,00	
- Koreksi Pencatatan Saldo Awal	0,00	
Jumlah Mutasi Tambah		0,00
<i>Mutasi Kurang:</i>		
- Reklasifikasi ke Aset Tetap Tahun Berjalan	0,00	
- Koreksi Pencatatan Saldo Awal	0,00	
Jumlah Mutasi Kurang		0,00
Saldo Akhir		0,00

2. Aset Kemitraan dengan Pihak Ketiga Berupa Gedung dan Bangunan

Saldo Awal

- Gedung dan Bangunan	0,00
- Akumulasi Penyusutan Gedung dan Bangunan	(0,00)

Mutasi Tambah:

- Reklasifikasi dari Aset Tetap Tahun Berjalan	0,00
- Reklasifikasi dari Akm. Peny. Aset Tetap Gedung dan Bangunan Tahun Berjalan	(0,00)
- Koreksi Pencatatan Saldo Awal	
✓ Gedung dan Bangunan	0,00
✓ Akm. Peny. Aset Tetap Gedung dan Bangunan	(0,00)

Jumlah Mutasi Tambah 0,00

Mutasi Kurang:

- Penghapusan	
✓ Gedung dan Bangunan	0,00
✓ Akm. Peny. Gedung dan Bangunan	(0,00)
- Dibawah Kapitalisasi	0,00

Jumlah Mutasi Kurang 0,00

Saldo Akhir 0,00

- Harga Perolehan	0,00
- Akumulasi Penyusutan	(0,00)

B. Aset Tidak Berwujud

	20.372.000,00	20.372.000,00
Saldo Awal	20.372.000,00	20.372.000,00
<i>Mutasi Tambah:</i>		
- Belanja Modal	0,00	0,00
- Kapitalisasi Belanja Non Modal	0,00	0,00
- Penerimaan Hibah	0,00	0,00
- Reklasifikasi antar Aset Lainnya	0,00	0,00
- Reklasifikasi dari Aset Aset Tetap	0,00	0,00
- Koreksi Pencatatan Saldo Awal	0,00	0,00
- Mutasi antar OPD	0,00	0,00
Jumlah Mutasi Tambah	0,00	0,00
<i>Mutasi Kurang:</i>		
- Salah Pos Belanja Modal (Seharusnya Belanja Non Modal)	0,00	0,00
- Pengeluaran Hibah	0,00	0,00
- Penghapusan	0,00	0,00
- Reklasifikasi antar Aset Lainnya	0,00	0,00
- Reklasifikasi ke Aset Tetap	0,00	0,00
- Koreksi Pencatatan Saldo Awal	0,00	0,00
- Mutasi antar OPD	0,00	0,00
Jumlah Mutasi Kurang	0,00	0,00
Saldo Akhir	20.372.000,00	20.372.000,00

C. Amortisasi Aset Tidak Berwujud

	(20.372.000,00)	(20.372.000,00)
Saldo Awal	(20.372.000,00)	(20.372.000,00)
<i>Mutasi Tambah:</i>		
- Beban Amortisasi	(0,00)	(0,00)
- Amortisasi Aset Tidak Berwujud dari Perolehan Hibah	(0,00)	(0,00)
- Reklasifikasi dari Akumulasi Aset Tetap	(0,00)	(0,00)
- Koreksi Pencatatan Saldo Awal	(0,00)	(0,00)
- Mutasi antar OPD	(0,00)	(0,00)
Jumlah Mutasi Tambah	0,00	0,00
<i>Mutasi Kurang:</i>		
- Amortisasi atas Aset Tidak Berwujud yang D hibah	0,00	0,00

- Amortisasi atas Aset Tidak Berwujud yang Dihapuskan Langsung	0,00	0,00
- Reklasifikasi ke Akumulasi Aset Tetap	0,00	0,00
- Koreksi Pencatatan Saldo Awal	0,00	0,00
- Mutasi antar OPD	0,00	0,00
Jumlah Mutasi Kurang	0,00	0,00
Saldo Akhir	(20.372.000,00)	(20.372.000,00)

D. Aset Lain - Lain

	0,00	0,00
Aset Tetap Rusak Berat	0,00	0,00
Akumulasi Penyusutan Aset Tetap Rusak Berat	0,00	0,00
Aset Tetap yang akan D hibahkan	0,00	0,00
Akumulasi Penyusutan Aset Tetap yang akan D hibahkan	0,00	0,00
Persediaan yang akan D hibahkan	0,00	0,00
Aset Lain - Lain Lainnya	0,00	0,00
Jumlah	0,00	0,00

Rincian mutasi Aset Lain - Lain sebagai berikut:

1. Aset Tetap Rusak Berat:

Saldo Awal	72.000.000,00	72.000.000,00
- Peralatan dan Mesin Rusak Berat	72.000.000,00	72.000.000,00
- Gedung dan Bangunan Rusak Berat	0,00	0,00
- Jalan, Irigasi dan Jaringan Rusak Berat	0,00	0,00
Jumlah Saldo Awal	72.000.000,00	72.000.000,00
<i>Mutasi Tambah:</i>		
- Reklasifikasi dari:		
✓ Aset Tetap Peralatan dan Mesin	1.102.752.538,00	1.102.752.538,00
✓ Aset Tetap Gedung dan Bangunan	0,00	0,00
✓ Aset Tetap Lainnya	0,00	0,00
Jumlah Mutasi Tambah	1.102.752.538,00	1.102.752.538,00
<i>Mutasi Kurang:</i>		
- Penghapusan:		
✓ Aset Tetap Peralatan dan Mesin	1.114.752.538,00	1.114.752.538,00
✓ Aset Tetap Gedung dan Bangunan	0,00	0,00
- Koreksi pencatatan Saldo Awal	0,00	0,00
✓ Aset Tetap Peralatan dan Mesin	60.000.000,00	60.000.000,00
Jumlah Mutasi Kurang	1.174.752.538,00	1.174.752.538,00
Saldo Akhir	0,00	0,00
- Aset Tetap Peralatan dan Mesin	0,00	0,00
- Aset Tetap Gedung dan Bangunan	0,00	0,00
- Aset tetap Jalan, Irigasi dan Jaringan	0,00	0,00
- Aset Tetap Lainnya	0,00	0,00

2. Akumulasi Penyusutan Aset Rusak Berat

Saldo Awal		
- Akm. Penyusutan Peralatan dan Mesin Rusak Berat	(72.000.000,00)	(72.000.000,00)
- Akm. Penyusutan Gedung dan Bangunan Rusak Berat	(0,00)	(0,00)
Jumlah Saldo Awal	(72.000.000,00)	(72.000.000,00)
<i>Mutasi Tambah:</i>		
- Reklasifikasi dari:		
✓ Akm. Penyusutan Aset Tetap Peralatan dan Mesin	(1.102.752.538,00)	(1.102.752.538,00)
✓ Akm. Penyusutan Aset Tetap Gedung dan Bangunan	(0,00)	(0,00)
✓ Akm. Penyusutan Aset tetap Lainnya	(0,00)	(0,00)
- Koreksi Pencatatan Saldo Awal:		
✓ Akm. Penyusutan Aset Tetap Peralatan dan Mesin	(0,00)	(0,00)

✓ Akm. Peny. Aset Tetap Gedung dan Bangunan	(0,00)	(0,00)
✓ Akm. Peny. Aset Tetap Jalan, Irigasi dan Jaringan	(0,00)	(0,00)
✓ Akm. Peny. Aset Tetap Lainnya	(0,00)	(0,00)
Jumlah Mutasi Tambah	(1.102.752.538,00)	(1.102.752.538,00)
<i>Mutasi Kurang:</i>		
- Reklasifikasi ke:		
✓ Akm. Peny. Aset Tetap Gedung dan Bangunan	0,00	0,00
- Penghapusan:		
✓ Akm. Peny. Aset Tetap Peralatan dan Mesin	1.114.752.538,00	1.114.752.538,00
- Koreksi Pencatatan Saldo Awal:		
✓ Akm. Peny. Aset Tetap Peralatan dan Mesin	60.000.000,00	60.000.000,00
✓ Akm. Peny. Aset Tetap Gedung dan Bangunan	0,00	0,00
Jumlah Mutasi Kurang	1.174.752.538,00	1.174.752.538,00
Saldo Akhir	(0,00)	(0,00)
- Aset Tetap Peralatan dan Mesin	(0,00)	(0,00)
- Aset Tetap Gedung dan Bangunan	(0,00)	(0,00)
- Aset Tetap Jalan, Irigasi dan Jaringan	(0,00)	(0,00)
- Aset Tetap Lainnya	(0,00)	(0,00)

Pengurus Barang Pengguna
Sekretariat DPRD Provinsi Bali



I Wayan Gede Yudara, S.H.
NIP. 19670622 200701 1 021

Urusan Akuntansi dan Pelaporan
Sekretariat DPRD Provinsi Bali




Abdillah Al-Farihatu Sa'diyah, A.Md.Ak.
NIP. 20000711 202201 2 002

Pejabat Penatushaan Pengguna
Sekretariat DPRD Provinsi Bali



I Kadek Putra Suantara, S.STP., M.AP.
NIP. 19840807 200412 1 002



Sekretaris DPRD Provinsi Bali

I Gede Indra Dewa Putra, S.E., M.M.
NIP. 19641226 1983603 1 011

Admin BMD BPKAD Provinsi Bali



Muhammad Danto, A.Md.Ak.
NIP. 19990824 201202 1 001

Admin Akuntansi BPKAD Provinsi Bali



Luh Putu Aristyasanti, S.E.
NIP. 19870616 201101 2 004

Kasubbid Perencanaan dan Penatausahaan
BMD



Luh Nyoman Widiatmikawati, S.H., M.H.
NIP. 196801021998032006

Kasubbid Akuntansi dan Pelaporan



I Putu Sudano, SE., M.AP
NIP. 19740201 199603 1 001



ပိမိကိန္နုၤ ဂျပာပိကွမ်ိ ကမ်ိ
PEMERINTAH PROVINSI BALI
ၤမၤဆူၤတၢ်တၢ်မၤဆူၤ
SEKRETARIAT DAERAH

ကမ်ိ ကမ်ိကိန္နုၤ ဂျပာပိကွမ်ိ ကမ်ိ (ပဝဲဗူဗူၤ) ၤမၤဆူၤတၢ်တၢ်မၤဆူၤ (ပဝဲဗူဗူၤ) ၤမၤဆူၤတၢ်တၢ်မၤဆူၤ
JALAN BASUKI RAHMAT DENPASAR – BALI (80235), TELEPON (0361) 224671
WEBSITE : www.baliprov.go.id

KEPUTUSAN SEKRETARIS DAERAH PROVINSI BALI
SELAKU
PENGELOLA BARANG MILIK DAERAH

NOMOR B.13.028/7844/P.BMD/BPKAD

TENTANG

PENGHAPUSAN BARANG MILIK DAERAH DARI DAFTAR BARANG MILIK DAERAH
PEMERINTAH PROVINSI BALI PADA 2 (DUA) OPD DI LINGKUNGAN PEMERINTAH
PROVINSI BALI

SEKRETARIS DAERAH PROVINSI BALI,

- Menimbang : a. bahwa dalam rangka menindaklanjuti Persetujuan Gubernur Bali Nomor B.13.028/4848/PBMD/BPKAD, tanggal 22 Agustus 2022 tentang Persetujuan Pemindahtanganan Barang Milik Daerah (Kendaraan Dinas) dilaksanakan penjualan kepada masyarakat umum oleh Sekretaris Daerah selaku Pengelola Barang;
- b. bahwa berdasarkan Pasal 82 ayat (2) Peraturan Pemerintah Nomor 27 Tahun 2014 tentang Pengelolaan Barang Milik Negara/Daerah dan Pasal 434 ayat (1) Peraturan Menteri Dalam Negeri Nomor 19 Tahun 2016 tentang Pedoman Pengelolaan Barang Milik Daerah, disebutkan Penghapusan Barang Milik Daerah dilakukan dengan menerbitkan Keputusan Penghapusan dari Pengelola Barang setelah mendapat Persetujuan Gubernur;
- c. bahwa berdasarkan pertimbangan sebagaimana dimaksud dalam huruf a dan huruf b, perlu menetapkan Keputusan Sekretaris Daerah Provinsi Bali selaku Pengelola Barang Milik Daerah tentang Penghapusan Barang Milik Daerah dari Daftar Barang Milik Daerah Pemerintah Provinsi Bali pada 2 (dua) OPD di Lingkungan Pemerintah Provinsi Bali.
- Mengingat : 1. Undang-Undang Nomor 64 Tahun 1958 tentang Pembentukan Daerah-daerah Tingkat I Bali, Nusa Tenggara Barat dan Nusa Tenggara Timur (Lembaran Negara Republik Indonesia Tahun 1958 Nomor 115, Tambahan Lembaran Negara Republik Indonesia Nomor 1649);



Balai
Sertifikasi
Elektronik

Dokumen ini telah ditandatangani secara elektronik
menggunakan sertifikat elektronik yang diterbitkan oleh BSrE

2. Undang-Undang Nomor 12 Tahun 2011 tentang Pembentukan Peraturan Perundang-undangan (Lembaran Negara Republik Indonesia Tahun 2011 Nomor 82, Tambahan Lembaran Negara Republik Indonesia Nomor 5234);
3. Undang-Undang Nomor 23 Tahun 2014 tentang Pemerintahan Daerah (Lembaran Negara Republik Indonesia Tahun 2014 Nomor 244, Tambahan Lembaran Negara Republik Indonesia Nomor 5587) sebagaimana telah diubah beberapa kali, terakhir dengan Undang-Undang Nomor 9 Tahun 2015 tentang Perubahan Kedua Atas Undang-Undang Nomor 23 Tahun 2014 tentang Pemerintahan Daerah (Lembaran Negara Republik Indonesia Tahun 2015 Nomor 58, Tambahan Lembaran Negara Republik Indonesia Nomor 5679);
4. Peraturan Pemerintah Nomor 27 Tahun 2014 tentang Pengelolaan Barang Milik Negara/Daerah (Lembaran Negara Republik Indonesia Tahun 2014 Nomor 92, Tambahan Lembaran Negara Republik Indonesia Nomor 5533), sebagaimana telah diubah dengan Peraturan Pemerintah Nomor 28 Tahun 2020 tentang Perubahan atas Peraturan Pemerintah Nomor 27 Tahun 2014 tentang Pengelolaan Barang Milik Negara/Daerah (Lembaran Negara Republik Indonesia Tahun 2020 Nomor 142, Tambahan Lembaran Negara Republik Indonesia Nomor 6532);
5. Peraturan Pemerintah Nomor 12 Tahun 2019 tentang Pengelolaan Keuangan Daerah (Lembaran Negara Republik Indonesia Tahun 2019 Nomor 42, Tambahan Lembaran Negara Republik Indonesia Nomor 6322);
6. Peraturan Menteri Dalam Negeri Nomor 13 Tahun 2006 tentang Pedoman Pengelolaan Keuangan Daerah sebagaimana telah diubah beberapa kali, terakhir dengan Peraturan Menteri Dalam Negeri Nomor 21 Tahun 2011 tentang Perubahan Kedua atas Peraturan Menteri Dalam Negeri Nomor 13 Tahun 2006 tentang Pedoman Pengelolaan Keuangan Daerah;
7. Peraturan Menteri Dalam Negeri Nomor 19 Tahun 2016 tentang Pedoman Pengelolaan Barang Milik Daerah (Berita Negara Republik Indonesia Tahun 2016 Nomor 547);
8. Peraturan Daerah Provinsi Bali Nomor 13 Tahun 2018 tentang Pengelolaan Barang Milik Daerah (Lembaran Daerah Provinsi Bali Tahun 2018 Nomor 13, Tambahan Lembaran Daerah Provinsi Bali Nomor 10);



Balai
Sertifikasi
Elektronik

Dokumen ini telah ditandatangani secara elektronik
menggunakan sertifikat elektronik yang diterbitkan oleh BSrE

9. Peraturan Gubernur Bali Nomor 30 Tahun 2012, tentang Sistem dan Prosedur Pengelolaan Barang Milik Daerah (Berita Daerah Provinsi Bali Tahun 2012 Nomor 30);

MEMUTUSKAN:

Menetapkan :

- KESATU** : Menghapus Barang Milik Daerah dari daftar Barang Milik Daerah Pemerintah Provinsi Bali berupa 7 (tujuh) unit Kendaraan Dinas Roda 2 (dua) kondisi rusak berat pada Sekretariat DPRD Provinsi Bali dengan nilai perolehan sebesar Rp60.000.000,00 (enam puluh juta rupiah) dan pada Dinas Koperasi, Usaha Kecil dan Menengah Provinsi Bali dengan nilai perolehan sebesar Rp13.816.000,00 (tiga belas juta delapan ratus enam belas ribu rupiah), sebagaimana tercantum dalam lampiran yang merupakan bagian tidak terpisahkan dari Keputusan ini.
- KEDUA** : Keputusan ini mulai berlaku pada tanggal ditetapkan.

Ditetapkan di Bali
pada tanggal 05 Desember 2022



Keputusan ini disampaikan kepada Yth. :

1. Gubernur Bali di Bali (sebagai laporan);
2. Inspektur Daerah Provinsi Bali di Bali;
3. Sekretaris DPRD Provinsi Bali di Bali;
4. Kepala Dinas Koperasi, Usaha Kecil dan Menengah Provinsi Bali di Bali.



Balai
Sertifikasi
Elektronik

Dokumen ini telah ditandatangani secara elektronik
menggunakan sertifikat elektronik yang diterbitkan oleh BSRé



ບົດກິດຈະກຳປະເທດ

PEMERINTAH PROVINSI BALI

ກະຊວງການຄ້າ ກະຊວງການເງິນ ກະຊວງການຍຸຕິທຳ ກະຊວງສຸຂະພິນ ກະຊວງສູນກະຊວງ

SEKRETARIAT DEWAN PERWAKILAN RAKYAT DAERAH

ຮອງເອົາກະຊວງສຸຂະພິນ ກະຊວງສູນກະຊວງ ກະຊວງສຸຂະພິນ ກະຊວງສູນກະຊວງ ກະຊວງສຸຂະພິນ ກະຊວງສູນກະຊວງ

JALAN DR. KUSUMA ATMAJA, NOMOR 3 NITI MANDALA RENON, TELEPON (0361) 234662, 225033

WEBSITE: sekwandprd.baliprov.go.id EMAIL: setwan@baliprov.go.id

BERITA ACARA KOREKSI PENCATATAN BARANG MILIK DAERAH

Nomor : B.08.028/20488/UMUM/SETWAN

Pada hari ini Selasa tanggal Dua Puluh bulan Juni tahun Dua Ribu Dua Puluh Tiga, kami melakukan koreksi Pencatatan Saldo Awal Tahun Anggaran 2023, pada KIB B Peralatan dan Mesin karena salah mencatatkan nilai, dengan tidak menghapus nilai Penghapusan Kendaraan Dinas Roda 2 (dua) Sebesar Rp. 60.000.000,00 (Enam Puluh Juta Rupiah) sesuai Keputusan Sekretaris Daerah Provinsi Bali Selaku Pengelola Barang Milik Daerah NOMOR B.13.028/7844/P.BMD/BPKAD Tanggal 5 Desember 2022, terlampir.

Demikian disampaikan agar dapat dipergunakan sebagaimana mestinya.

Pejabat Penatausahaan
Pengguna Barang

I Kadek Putra Suantara, SSTP., M.AP
NIP. 19840807 200412 1 002

Pengurus Barang

I Wayan Gede Yudara, SH
NIP. 19670622 200701 1 021

Mengetahui :

Sekretaris DPRD Provinsi Bali



Gede Indra Dewa Putra, SE., MM
Nip. 19641226198603 1 011



ບັນທຶກ ກຽມປະຕິບັດ

PEMERINTAH PROVINSI BALI

ກະຊວງເກົາຫະລາດ ກະຊວງພັດທະນາສາທາລະນະ ກະຊວງສຸຂະພິນ ກະຊວງສູນກະຊວງ

SEKRETARIAT DEWAN PERWAKILAN RAKYAT DAERAH

ຕະຫຼົກ ທາງດ້ານສູນກະຊວງ ກະຊວງພັດທະນາສາທາລະນະ ກະຊວງສຸຂະພິນ ກະຊວງສູນກະຊວງ (0361) 234662, 225033

JALAN DR. KUSUMA ATMAJA, NOMOR 3 NITI MANDALA RENON, TELEPON (0361) 234662, 225033

WEBSITE: sekwandprd.baliprov.go.id EMAIL: setwan@baliprov.go.id

BERITA ACARA KOREKSI PENCATATAN BARANG MILIK DAERAH

Nomor : B.08.028/33135 /UMUM/SETWAN

Pada hari ini Senin tanggal Sembilan bulan Oktober tahun Dua Ribu Dua Puluh Tiga, kami melakukan koreksi Penyusutan Gedung DPRD Provinsi Bali dengan Saldo Awal Akumulasi Penyusutan 2023 sebesar Rp. 2.955.465.577, Saldo Akhir Akumulasi Penyusutan Rp. 2.872.086.626, dan koreksi saldo awal akumulasi penyusutan sebesar **Rp. 83.378.951,-**

Demikian disampaikan agar dapat dipergunakan sebagaimana mestinya.

Pejabat Penatausahaan
Pengguna Barang

I Kadek Putra Suantara, SSTP., M.AP
NIP. 19840807 200412 1 002

Pengurus Barang

I Wyan Gede Yudara, SH
NIP. 19670622 200701 1 021

Mengetahui :

Sekretaris DPRD Provinsi Bali



I Gede Indra Dewa Putra, SE., MM

Nip. 19641226198603 1 011



ບົຍນິສູງ ງຽວບິສຸນິ ທາລີ

PEMERINTAH PROVINSI BALI

ງາມສູງເກີນເທິງ ງາມບາລີ ບົບລິນເລກີ ກສຽງເກີ ທາດກຽ

SEKRETARIAT DEWAN PERWAKILAN RAKYAT DAERAH

ຕາລາລີ ງາມຂີ້ ສຽງມູນ ພາຍຸຕາ ງາກາຍ ທຽ ສີທິ ບາລຽນ ບຸກກາລີ ງາກາລາລີ ທຽ ທຽ ທຽ ທຽ ທຽ
JALAN DR. KUSUMA ATMAJA, NOMOR 3 NITI MANDALA RENON, TELEPON (0361) 234662, 225033
WEBSITE: sekwandprd.baliprov.go.id EMAIL: setwan@baliprov.go.id

BERITA ACARA REKLAS ASET TETAP

Nomor : B.08.028/23481/UMUM/SEKWAN

Pada hari ini Kamis tanggal Dua Puluh bulan Juli tahun Dua Ribu Dua Puluh Tiga, kami telah melakukan Reklas/Koreksi pencatatan pada Buku Inventaris Barang Sekretariat Dewan Perwakilan Rakyat Daerah Provinsi Bali Tahun 2023. Dari Aset Peralatan Komputer Lainnya (Uninterruptible Power Supply) menjadi Peralatan Studio Audio dengan nominal sebesar Rp. 48.300.000,-

Demikian Berita Acara ini dibuat untuk dapat dipergunakan sebagaimana mestinya.

Pejabat Penatausahaan
Pengguna Barang

I Kadek Putra Suantara, SSTP., MAP
NIP. Nip. 19840807 200412 1 002

Pengurus Barang

I Wayan Gede Yudara, SH
NIP. 19670622 200701 1 021

Mengetahui :
Sekretaris DPRD Provinsi Bali



I Gede Indra Dewa Putra, SE., MM
Nip. 19641226 198303 1 011



බිඹිතිලීරු ඉප්‍රාධිලීරු තැබි

PEMERINTAH PROVINSI BALI

ආයුතු හිමි මහත්මා ආයුතු මහත්මා ආයුතු මහත්මා

SEKRETARIAT DEWAN PERWAKILAN RAKYAT DAERAH

තැබි මහත්මා ආයුතු මහත්මා ආයුතු මහත්මා ආයුතු මහත්මා (0361) 234662, 225033

JALAN DR. KUSUMA ATMAJA, NOMOR 3 NITI MANDALA RENON, TELEPON (0361) 234662, 225033

WEBSITE: sekwandprd.baliprov.go.id EMAIL: setwan@baliprov.go.id

**BERITA ACARA REKLAS ASET TETAP MENJADI
ASET LAINNYA**

Nomor : B.08.028/32454/UMUM/SETWAN

Pada hari ini, Selasa tanggal Tiga bulan Oktober tahun Dua Ribu Dua Puluh Tiga, kami telah melakukan koreksi berkurang dalam aset tetap Buku Inventaris Sekretariat DPRD Provinsi Bali sebesar Rp. 1.105.630.509,43 (Satu Milyar Seratus Lima Juta Enam Ratus Tiga Puluh Ribu Lima Ratus Sembilan Rupiah koma Empat Puluh Tiga) berupa Peralatan dan mesin (KIB B) dan Aset Tetap Lainnya (KIB E) ***direklas ke aset lainnya***, karena barang-barang dimaksud fisiknya kondisi Rusak Berat (RB). Adapun barang yang dilakukan reklas sebagaimana daftar barang terlampir.

Demikian Berita Acara ini dibuat untuk dapat dipergunakan sebagaimana mestinya.

Mengetahui,
Sekretaris DPRD Provinsi Bali



I Gede Indra Dewa Putra. SE., MM
NIP. 196412261986031011

Denpasar, 3 Oktober 2023
Pengurus Barang

I Wayan Gede Yudara, SH
NIP. 19670622 200701 1 021

12/10 2023
M. Danto



பிணங்குறுபுரபிணங்குறு
PEMERINTAH PROVINSI BALI
ආසන්නාග්‍රහණිකරන
SEKRETARIAT DAERAH

අසන්නාග්‍රහණිකරන - පිණි (පිණි) ආසන්නාග්‍රහණි (පිණි) ආසන්නාග්‍රහණි
JALAN BASUKI RAHMAT DENPASAR – BALI (80235), TELEPON (0361) 224671
WEBSITE : www.baliprov.go.id

KEPUTUSAN SEKRETARIS DAERAH PROVINSI BALI
SELAKU

PENGELOLA BARANG MILIK DAERAH

NOMOR B.13.028/9939/P.BMD/BPKAD

TENTANG

PENGHAPUSAN BARANG MILIK DAERAH DARI DAFTAR BARANG MILIK DAERAH
PEMERINTAH PROVINSI BALI PADA 2 (DUA) OPD DI LINGKUNGAN PEMERINTAH
PROVINSI BALI

SEKRETARIS DAERAH PROVINSI BALI,

- Menimbang : a. bahwa dalam rangka menindaklanjuti Persetujuan Gubernur Bali Nomor B.00.032/51691/Setda, tanggal 15 Desember 2023 tentang Persetujuan Pemindahtanganan Barang Milik Daerah Pemerintah Provinsi Bali dilaksanakan penjualan kepada masyarakat umum oleh Sekretaris Daerah selaku Pengelola Barang;
- b. bahwa berdasarkan Pasal 82 ayat (2) Peraturan Pemerintah Nomor 27 Tahun 2014 tentang Pengelolaan Barang Milik Negara/Daerah dan Pasal 434 ayat (1) Peraturan Menteri Dalam Negeri Nomor 19 Tahun 2016 tentang Pedoman Pengelolaan Barang Milik Daerah, disebutkan Penghapusan Barang Milik Daerah dilakukan dengan menerbitkan Keputusan Penghapusan dari Pengelola Barang setelah mendapat Persetujuan Gubernur;
- c. bahwa berdasarkan pertimbangan sebagaimana dimaksud dalam huruf a dan huruf b, perlu menetapkan Keputusan Sekretaris Daerah Provinsi Bali selaku Pengelola Barang Milik Daerah tentang Penghapusan Barang Milik Daerah dari Daftar Barang Milik Daerah Pemerintah Provinsi Bali pada 2 (dua) OPD di Lingkungan Pemerintah Provinsi Bali.

- Mengingat : 1. Undang-Undang Nomor 12 Tahun 2011 tentang Pembentukan Peraturan Perundang-undangan (Lembaran Negara Republik Indonesia Tahun 2011 Nomor 82, Tambahan Lembaran Negara Republik Indonesia Nomor 5234);



Balai
Sertifikasi
Elektronik

Dokumen ini telah ditandatangani secara elektronik menggunakan sertifikat elektronik yang diterbitkan oleh BSrE



2. Undang-Undang Nomor 23 Tahun 2014 tentang Pemerintahan Daerah (Lembaran Negara Republik Indonesia Tahun 2014 Nomor 244, Tambahan Lembaran Negara Republik Indonesia Nomor 5587) sebagaimana telah diubah beberapa kali, terakhir dengan Undang-Undang Nomor 6 Tahun 2023 tentang Penetapan Peraturan Pemerintah Pengganti Undang-Undang Nomor 2 Tahun 2022 tentang Cipta Kerja menjadi Undang-Undang (Lembaran Negara Republik Indonesia Tahun 202 Nomor 41, Tambahan Lembaran Negara Republik Indonesia Nomor 6856);
3. Undang-Undang Nomor 15 Tahun 2023 tentang Provinsi Bali (Lembaran Negara Republik Indonesia Tahun 2023 Nomor 62, Tambahan Lembaran Negara Republik Indonesia Nomor 6871);
4. Peraturan Pemerintah Nomor 27 Tahun 2014 tentang Pengelolaan Barang Milik Negara/Daerah (Lembaran Negara Republik Indonesia Tahun 2014 Nomor 92, Tambahan Lembaran Negara Republik Indonesia Nomor 5533), sebagaimana telah diubah dengan Peraturan Pemerintah Nomor 28 Tahun 2020 tentang Perubahan atas Peraturan Pemerintah Nomor 27 Tahun 2014 tentang Pengelolaan Barang Milik Negara/Daerah (Lembaran Negara Republik Indonesia Tahun 2020 Nomor 142, Tambahan Lembaran Negara Republik Indonesia Nomor 6532);
5. Peraturan Pemerintah Nomor 12 Tahun 2019 tentang Pengelolaan Keuangan Daerah (Lembaran Negara Republik Indonesia Tahun 2019 Nomor 42, Tambahan Lembaran Negara Republik Indonesia Nomor 6322);
6. Peraturan Menteri Dalam Negeri Nomor 13 Tahun 2006 tentang Pedoman Pengelolaan Keuangan Daerah sebagaimana telah diubah beberapa kali, terakhir dengan Peraturan Menteri Dalam Negeri Nomor 21 Tahun 2011 tentang Perubahan Kedua atas Peraturan Menteri Dalam Negeri Nomor 13 Tahun 2006 tentang Pedoman Pengelolaan Keuangan Daerah;
7. Peraturan Menteri Dalam Negeri Nomor 19 Tahun 2016 tentang Pedoman Pengelolaan Barang Milik Daerah (Berita Negara Republik Indonesia Tahun 2016 Nomor 547);
8. Peraturan Daerah Provinsi Bali Nomor 13 Tahun 2018 tentang Pengelolaan Barang Milik Daerah (Lembaran Daerah Provinsi Bali Tahun 2018 Nomor 13, Tambahan Lembaran Daerah Provinsi Bali Nomor 10);



Balai
Sertifikasi
Elektronik

Dokumen ini telah ditandatangani secara elektronik menggunakan sertifikat elektronik yang diterbitkan oleh BSrE



9. Peraturan Gubernur Bali Nomor 30 Tahun 2012, tentang Sistem dan Prosedur Pengelolaan Barang Milik Daerah (Berita Daerah Provinsi Bali Tahun 2012 Nomor 30);

MEMUTUSKAN:

Menetapkan :

KESATU : Menghapus Barang Milik Daerah dari Daftar Barang Milik Daerah Pemerintah Provinsi Bali berupa Barang Inventaris kondisi rusak berat pada Dinas Kesehatan Provinsi Bali dengan nilai perolehan sebesar Rp234.575.941,00 (Dua Ratus Tiga Puluh Empat Juta Lima Ratus Tujuh Puluh Lima Ribu Sembilan Ratus Empat Puluh Satu Rupiah) dan pada Sekretariat DPRD Provinsi Bali dengan nilai perolehan sebesar Rp1.105.630.509,43 (Satu Miliar Seratus Lima Juta Enam Ratus Tiga Puluh Ribu Lima Ratus Sembilan Rupiah Empat Puluh Tiga Sen), sebagaimana tercantum dalam lampiran yang merupakan bagian tidak terpisahkan dari Keputusan ini.

KEDUA : Keputusan ini mulai berlaku pada tanggal ditetapkan.

Ditetapkan di Bali
pada tanggal 29 Desember 2023



Keputusan ini disampaikan kepada Yth. :

1. Pj. Gubernur Bali di Bali (sebagai laporan);
2. Inspektur Daerah Provinsi Bali di Bali;
3. Kepala Dinas Kesehatan Provinsi Bali di Bali;
4. Sekretaris DPRD Provinsi Bali di Bali.



Balai
Sertifikasi
Elektronik

Dokumen ini telah ditandatangani secara elektronik menggunakan sertifikat elektronik yang diterbitkan oleh BSR E



PENGHAPUSAN BARANG MILIK DAERAH DARI DAFTAR BARANG MILIK DAERAH PEMERINTAH PROVINSI BALI
 PADA 2 (DUA) OPD DI LINGKUNGAN PEMERINTAH PROVINSI BALI

No.	Kode Barang	Nomor Register	Nama Barang	Tahun Perolehan	Jumlah	Harga Satuan (Rp)	Nilai Perolehan (Rp)	Nilai Penyusutan (Rp)	Nilai Buku (Rp)	Spesifikasi/ Lokasi	Kondisi Barang	Ket.
1	2	3	4	5	6	7	8	9	10	11	12	13
1. A. DINAS KESEHATAN PROVINSI BALI												
a. Barang Intra Kompatabel												
1	02.10.01.02.001	0060	P.C Unit	1998	1	21.500.000,00	21.500.000,00	21.500.000,00	0	Dinas Kesehatan Provinsi Bali	Rusak Berat	
2	02.10.01.02.001	0067	P.C Unit	2003	1	6.000.000,00	6.000.000,00	6.000.000,00	0	Dinas Kesehatan Provinsi Bali	Rusak Berat	
3	02.10.01.02.001	0080	P.C Unit	2005	1	16.500.000,00	16.500.000,00	16.500.000,00	0	Dinas Kesehatan Provinsi Bali	Rusak Berat	
4	02.10.01.02.001	0052	P.C Unit	2006	1	21.500.000,00	21.500.000,00	21.500.000,00	0	Dinas Kesehatan Provinsi Bali	Rusak Berat	
5	02.10.01.02.001	0053	P.C Unit	2007	1	23.000.000,00	23.000.000,00	23.000.000,00	0	Dinas Kesehatan Provinsi Bali	Rusak Berat	
6	02.10.01.02.001	0081	P.C Unit	2011	1	6.500.000,00	6.500.000,00	6.500.000,00	0	Dinas Kesehatan Provinsi Bali	Rusak Berat	
7	02.10.01.02.001	0085	P.C Unit	2012	1	13.150.000,00	13.150.000,00	13.150.000,00	0	Dinas Kesehatan Provinsi Bali	Rusak Berat	
8	02.10.02.03.003	0078	Printer (Peralatan Personal Komputer)	2012	1	4.950.000,00	4.950.000,00	4.950.000,00	0	Dinas Kesehatan Provinsi Bali	Rusak Berat	
9	02.10.02.03.003	0007	Printer (Peralatan Personal Komputer)	2003	1	4.797.500,00	4.797.500,00	4.797.500,00	0	Dinas Kesehatan Provinsi Bali	Rusak Berat	
10	02.10.02.03.003	0076	Printer (Peralatan Personal Komputer)	2006	1	2.259.400,00	2.259.400,00	2.259.400,00	0	Dinas Kesehatan Provinsi Bali	Rusak Berat	
11	02.10.02.03.003	0020	Printer (Peralatan Personal Komputer)	2007	1	5.100.000,00	5.100.000,00	5.100.000,00	0	Dinas Kesehatan Provinsi Bali	Rusak Berat	
12	02.10.02.03.003	0060	Printer (Peralatan Personal Komputer)	2011	1	4.950.000,00	4.950.000,00	4.950.000,00	0	Dinas Kesehatan Provinsi Bali	Rusak Berat	
13	02.10.02.03.003	0067	Printer (Peralatan Personal Komputer)	2012	1	1.750.000,00	1.750.000,00	1.750.000,00	0	Dinas Kesehatan Provinsi Bali	Rusak Berat	
14	02.10.02.03.003	0068	Printer (Peralatan Personal Komputer)	2012	1	1.750.000,00	1.750.000,00	1.750.000,00	0	Dinas Kesehatan Provinsi Bali	Rusak Berat	
15	02.10.02.03.003	0083	Printer (Peralatan Personal Komputer)	2014	1	1.050.000,00	1.050.000,00	1.050.000,00	0	Dinas Kesehatan Provinsi Bali	Rusak Berat	
16	02.10.02.03.003	0008	Printer (Peralatan Personal Komputer)	2015	1	3.000.000,00	3.000.000,00	3.000.000,00	0	Dinas Kesehatan Provinsi Bali	Rusak Berat	
17	02.05.02.04.004	0049	A.C. Split	2012	1	1.000.000,00	1.000.000,00	1.000.000,00	0	Dinas Kesehatan Provinsi Bali	Rusak Berat	



No.	Kode Barang	Nomor Register	Nama Barang	Tahun Perolehan	Jumlah	Harga Satuan (Rp)	Nilai Perolehan (Rp)	Nilai Penyusutan (Rp)	Nilai Buku (Rp)	Spesifikasi/ Lokasi	Kondisi Barang	Ket.
1	2	3	4	5	6	7	8	9	10	11	12	13
18	02.05.01.01.003	0008	mesin ketik manual langewagon(18-27inci)	2009	1	3.150.000,00	3.150.000,00	3.150.000,00	0	Dinas Kesehatan Provinsi Bali	Rusak Berat	
19	02.05.02.06.023	0005	Tustel (nikon)	2012	1	3.750.000,00	3.750.000,00	3.750.000,00	0	Dinas Kesehatan Provinsi Bali	Rusak Berat	
20	02.05.02.06.023	0006	Tustel (nikon)	2012	1	3.750.000,00	3.750.000,00	3.750.000,00	0	Dinas Kesehatan Provinsi Bali	Rusak Berat	
21	02.05.02.06.048	0004	Handy Cam	2012	1	9.750.000,00	9.750.000,00	9.750.000,00	0	Dinas Kesehatan Provinsi Bali	Rusak Berat	
22	02.05.01.05.027	0001	alat pengaman sinyal	2006	1	2.692.600,00	2.692.600,00	2.692.600,00	0	Dinas Kesehatan Provinsi Bali	Rusak Berat	
23	02.05.01.05.027	0002	alat pengaman sinyal	2006	1	2.692.600,00	2.692.600,00	2.692.600,00	0	Dinas Kesehatan Provinsi Bali	Rusak Berat	
24	02.10.01.02.001	0101	P.C unit	2012	1	11.850.000,00	11.850.000,00	11.850.000,00	0	Dinas Kesehatan Provinsi Bali	Rusak Berat	
Jumlah a					24	176.392.100,00	176.392.100,00	176.392.100,00	0			
b. Barang Ekstra Kompatabel												
1	02.05.001.001.002	0014	mesin ketik manual standar(14-16inci)	1996	1	300.000,00	300.000,00	-	-	Dinas Kesehatan Provinsi Bali	Rusak Berat	
2	02.05.001.001.002	0015	mesin ketik manual standar(14-16inci)	1996	1	325.000,00	325.000,00	-	-	Dinas Kesehatan Provinsi Bali	Rusak Berat	
3	02.05.001.001.003	0005	mesin ketik manual langewagon(18-27inci)	1985	1	200.000,00	200.000,00	-	-	Dinas Kesehatan Provinsi Bali	Rusak Berat	
4	02.05.001.004.005	0003	filing kabinet besi	1979	1	78.495,00	78.495,00	-	-	Dinas Kesehatan Provinsi Bali	Rusak Berat	
5	02.05.001.004.005	0004	filing kabinet besi	1979	1	78.495,00	78.495,00	-	-	Dinas Kesehatan Provinsi Bali	Rusak Berat	
6	02.05.001.004.005	0017	filing kabinet besi	1983	1	124.613,00	124.613,00	-	-	Dinas Kesehatan Provinsi Bali	Rusak Berat	
7	02.05.002.001.011	0001	meja ketik	1976	1	37.485,00	37.485,00	-	-	Dinas Kesehatan Provinsi Bali	Rusak Berat	
8	02.05.001.004.002	0004	Lemari kayu	1990	1	200.000,00	200.000,00	-	-	Dinas Kesehatan Provinsi Bali	Rusak Berat	
9	02.05.002.001.002	0043	meja kayu	1976	1	41.731,00	41.731,00	-	-	Dinas Kesehatan Provinsi Bali	Rusak Berat	
10	02.05.002.001.002	0044	meja kayu	1976	1	41.731,00	41.731,00	-	-	Dinas Kesehatan Provinsi Bali	Rusak Berat	
11	02.05.002.001.002	0045	meja kayu	1976	1	41.731,00	41.731,00	-	-	Dinas Kesehatan Provinsi Bali	Rusak Berat	
Jumlah b					11	1.469.281,00	1.469.281,00	-	-			
Jumlah 1 A					35	177.861.381,00	177.861.381,00	176.392.100,00	0			
1. B. UPTD. BALAI PELATIHAN KESEHATAN MASYARAKAT												
a. Barang Intra Kompatabel												
1	1.3.2.05.002.004.004	72	AC Dikin/ 2 PK	2018	1	9.922.000,00	9.922.000,00	9.922.000,00	0	UPTD. Bapelkesmas	Rusak Berat	
2	1.3.2.10.001.002.001	13	PC Unit/komputer Merk HP	2017	1	8.683.780,00	8.683.780,00	8.683.780,00	0	UPTD. Bapelkesmas	Rusak Berat	



Dokumen ini telah ditandatangani secara elektronik menggunakan sertifikat elektronik yang diterbitkan oleh BSrE



No.	Kode Barang	Nomor Register	Nama Barang	Tahun Perolehan	Jumlah	Harga Satuan (Rp)	Nilai Perolehan (Rp)	Nilai Penyusutan (Rp)	Nilai Buku (Rp)	Spesifikasi/ Lokasi	Kondisi Barang	Ket.
1	2	3	4	5	6	7	8	9	10	11	12	13
3	1.3.2.10.001.002.001	14	PC Unit/komputer Merk HP	2017	1	8.683.780,00	8.683.780,00	8.683.780,00	0	UPTD. Bapelkesmas	Rusak Berat	
Jumlah 1 B					3	27.289.560,00	27.289.560,00	27.289.560,00	0			
1. C. UPTD. KESEHATAN PENGOBATAN TRADISONAL												
a. Barang Intra Kompatabel												
1.	1.3.2.05.002.004.004	0009	AC Split	2011	1	5.300.000,00	5.300.000,00	5.300.000,00	0	UPTD. Kestrad	Rusak Berat	
2.	1.3.2.05.002.004.004	0014	AC Split	2013	1	4.750.000,00	4.750.000,00	4.750.000,00	0	UPTD. Kestrad	Rusak Berat	
3.	1.3.2.05.002.006.002	0002	Televisi	2007	1	2.025.000,00	2.025.000,00	2.025.000,00	0	UPTD. Kestrad	Rusak Berat	
4.	1.3.2.05.002.006.008	0001	Sound System	2011	1	16.500.000,00	16.500.000,00	16.500.000,00	0	UPTD. Kestrad	Rusak Berat	
Jumlah a					4	28.575.000,00	28.575.000,00	28.575.000,00	0			
b. Barang Ekstra Kompatabel												
1	1.3.2.05.001.004.004	0007	Rak Kayu	1970	1	70.000,00	70.000,00	-	-	UPTD. Kestrad	Rusak Berat	
2	1.3.2.05.002.001.030	0027	Kursi Rapat	2014	1	390.000,00	390.000,00	-	-	UPTD. Kestrad	Rusak Berat	
3	1.3.2.05.002.001.030	0028	Kursi Rapat	2014	1	390.000,00	390.000,00	-	-	UPTD. Kestrad	Rusak Berat	
Jumlah b					3	850.000,00	850.000,00	-	-			
Jumlah 1 C					7	29.425.000,00	29.425.000,00	28.575.000,00	0			
Jumlah 1 (1A + 1B + 1C)					45	234.575.941,00	234.575.941,00	232.256.660,00	0			
2. SEKRETARIAT DEWAN PERWAKILAN RAKYAT DAERAH PROVINSI BALI												
a. Barang Intra Kompatabel												
1	1.3.2.5.1.3.7	3	Mesin Fotocopy Folio	2016	1	123.700.000,00	123.700.000,00	123.700.000,00	0	Sekretariat DPRD Provinsi Bali	Rusak Berat	
2	1.3.2.5.1.3.17	1	Alat Reproduksi lainnya/Mesin Rizo	2006	1	158.350.000,00	158.350.000,00	158.350.000,00	0	Sekretariat DPRD Provinsi Bali	Rusak Berat	
3	1.3.2.5.1.3.17	2	Alat Reproduksi lainnya/Mesin Rizo	2011	1	78.540.000,00	78.540.000,00	78.540.000,00	0	Sekretariat DPRD Provinsi Bali	Rusak Berat	
4	1.3.2.5.1.3.17	3	Alat Reproduksi lainnya/Mesin Rizo	2016	1	58.500.000,00	58.500.000,00	58.500.000,00	0	Sekretariat DPRD Provinsi Bali	Rusak Berat	
5	1.3.2.5.1.4.2	36	Lemari Kayu	2013	1	17.737.500,00	17.737.500,00	17.737.500,00	0	Sekretariat DPRD Provinsi Bali	Rusak Berat	
6	1.3.2.5.1.4.2	37	Lemari Kayu	2013	1	17.737.500,00	17.737.500,00	17.737.500,00	0	Sekretariat DPRD Provinsi Bali	Rusak Berat	
7	1.3.2.5.1.4.2	38	Lemari Kayu	2013	1	17.737.500,00	17.737.500,00	17.737.500,00	0	Sekretariat DPRD Provinsi Bali	Rusak Berat	
8	1.3.2.5.1.4.2	39	Lemari Kayu	2013	1	17.737.500,00	17.737.500,00	17.737.500,00	0	Sekretariat DPRD Provinsi Bali	Rusak Berat	
9	1.3.2.5.1.4.2	22	Lemari Kayu	1992	1	1.500.000,00	1.500.000,00	1.500.000,00	0	Sekretariat DPRD Provinsi Bali	Rusak Berat	
10	1.3.2.5.1.4.4	4	Rak Kayu	1988	1	500.000,00	500.000,00	500.000,00	0	Sekretariat DPRD Provinsi Bali	Rusak Berat	



No.	Kode Barang	Nomor Register	Nama Barang	Tahun Perolehan	Jumlah	Harga Satuan (Rp)	Nilai Perolehan (Rp)	Nilai Penyusutan (Rp)	Nilai Buku (Rp)	Spesifikasi/ Lokasi	Kondisi Barang	Ket.
1	2	3	4	5	6	7	8	9	10	11	12	13
11	1.3.2.5.2.1.30	287	Kursi Rapat	1994	1	1.619.400,00	1.619.400,00	1.619.400,00	0	Sekretariat DPRD Provinsi Bali	Rusak Berat	
12	1.3.2.5.2.1.30	462	Kursi Rapat	2001	1	943.000,00	943.000,00	943.000,00	0	Sekretariat DPRD Provinsi Bali	Rusak Berat	
13	1.3.2.5.3.3.09	78,79,80,81,82,83,84,86,87	Kursi kerja pejabat lainnya	2009	9	531.000,00	4.779.000,00	4.779.000,00	0	Sekretariat DPRD Provinsi Bali	Rusak Berat	
14	1.3.2.5.2.1.31	6	Kursi Tamu	1998	1	10.000.000,00	10.000.000,00	10.000.000,00	0	Sekretariat DPRD Provinsi Bali	Rusak Berat	
15	1.3.2.5.2.1.50	21	Meubelair Lainnya (Panel Back Ground)	2012	1	9.790.000,00	9.790.000,00	9.790.000,00	0	Sekretariat DPRD Provinsi Bali	Rusak Berat	
16	1.3.2.5.2.1.50	22	Meubelair Lainnya (Panel Back Ground)	2012	1	9.350.000,00	9.350.000,00	9.350.000,00	0	Sekretariat DPRD Provinsi Bali	Rusak Berat	
17	1.3.2.5.2.4.1	3	Lemari Es	1997	1	1.200.000,00	1.200.000,00	1.200.000,00	0	Sekretariat DPRD Provinsi Bali	Rusak Berat	
18	1.3.2.5.2.4.4	23	A.C. Split	2000	1	5.800.000,00	5.800.000,00	5.800.000,00	0	Sekretariat DPRD Provinsi Bali	Rusak Berat	
19	1.3.2.5.2.4.5	33	A.C. Split	2000	1	4.614.300,00	4.614.300,00	4.614.300,00	0	Sekretariat DPRD Provinsi Bali	Rusak Berat	
20	1.3.2.5.2.4.4	39	A.C. Split	2002	1	4.614.360,00	4.614.360,00	4.614.360,00	0	Sekretariat DPRD Provinsi Bali	Rusak Berat	
21	1.3.2.5.2.4.4	42	A.C. Split	2002	1	4.614.360,00	4.614.360,00	4.614.360,00	0	Sekretariat DPRD Provinsi Bali	Rusak Berat	
22	1.3.2.5.2.4.4	48	A.C. Split	2002	1	4.250.000,00	4.250.000,00	4.250.000,00	0	Sekretariat DPRD Provinsi Bali	Rusak Berat	
23	1.3.2.5.2.4.4	51	A.C. Split	2002	1	6.750.000,00	6.750.000,00	6.750.000,00	0	Sekretariat DPRD Provinsi Bali	Rusak Berat	
24	1.3.2.5.2.4.4	85	A.C. Split	2013	1	6.900.000,00	6.900.000,00	6.900.000,00	0	Sekretariat DPRD Provinsi Bali	Rusak Berat	
25	1.3.2.5.2.4.4	113	A.C. Split	2014	1	6.950.000,00	6.950.000,00	6.950.000,00	0	Sekretariat DPRD Provinsi Bali	Rusak Berat	
26	1.3.2.5.2.4.4	115	A.C. Split	2015	1	9.250.000,00	9.250.000,00	9.250.000,00	0	Sekretariat DPRD Provinsi Bali	Rusak Berat	
27	1.3.2.5.2.6.2	2	Televisi	1993	1	1.130.000,00	1.130.000,00	1.130.000,00	0	Sekretariat DPRD Provinsi Bali	Rusak Berat	
28	1.3.2.5.2.6.2	3	Televisi	1996	1	1.130.000,00	1.130.000,00	1.130.000,00	0	Sekretariat DPRD Provinsi Bali	Rusak Berat	
29	1.3.2.5.2.6.2	7	Televisi	1999	1	1.950.000,00	1.950.000,00	1.950.000,00	0	Sekretariat DPRD Provinsi Bali	Rusak Berat	
30	1.3.2.5.2.6.2	22	Televisi	2012	1	4.730.000,00	4.730.000,00	4.730.000,00	0	Sekretariat DPRD Provinsi Bali	Rusak Berat	
31	1.3.2.5.2.6.2	40	Televisi	2015	1	12.343.500,00	12.343.500,00	12.343.500,00	0	Sekretariat DPRD Provinsi Bali	Rusak Berat	
32	1.3.2.5.2.6.28	1	Lambang Garuda Pancasila	1994	1	1.250.000,00	1.250.000,00	1.250.000,00	0	Sekretariat DPRD Provinsi Bali	Rusak Berat	
33	1.3.2.5.2.6.29	4	Lambang Garuda Pancasila	2000	1	1.250.000,00	1.250.000,00	1.250.000,00	0	Sekretariat DPRD Provinsi Bali	Rusak Berat	



Dokumen ini telah ditandatangani secara elektronik menggunakan sertifikat elektronik yang diterbitkan oleh BSrE



No.	Kode Barang	Nomor Register	Nama Barang	Tahun Perolehan	Jumlah	Harga Satuan (Rp)	Nilai Perolehan (Rp)	Nilai Penyusutan (Rp)	Nilai Buku (Rp)	Spesifikasi/ Lokasi	Kondisi Barang	Ket.
1	2	3	4	5	6	7	8	9	10	11	12	13
34	1.3.2.5.2.6.28	5	Lambang Garuda Pancasila	2000	1	2.500.000,00	2.500.000,00	2.500.000,00	0	Sekretariat DPRD Provinsi Bali	Rusak Berat	
35	1.3.2.5.2.6.29	1	Gambar Presiden/Wakil Presiden	1988	1	900.000,00	900.000,00	900.000,00	0	Sekretariat DPRD Provinsi Bali	Rusak Berat	
36	1.3.2.5.2.6.29	14	Gambar Presiden/Wakil Presiden	2000	1	600.000,00	600.000,00	600.000,00	0	Sekretariat DPRD Provinsi Bali	Rusak Berat	
37	1.3.2.5.2.6.29	22,23,24,25,26,27,28,29	Gambar Presiden/Wakil Presiden	2004	8	600.000,00	4.800.000,00	4.800.000,00	0	Sekretariat DPRD Provinsi Bali	Rusak Berat	
38	1.3.2.5.2.6.77	314,315	Alat Rumah Tangga Lain-lain/Korden	2015	2	1.126.500,00	2.253.000,00	2.253.000,00	0	Sekretariat DPRD Provinsi Bali	Rusak Berat	
39	1.3.2.10.2.3.2	2,3,4,5,6,7,8,9,10	Monitor/Layar komputer	2015	9	1.670.000,00	15.030.000,00	15.030.000,00	0	Sekretariat DPRD Provinsi Bali	Rusak Berat	
40	1.3.2.10.2.3.3	41	Printer	2007	1	2.600.000,00	2.600.000,00	2.600.000,00	0	Sekretariat DPRD Provinsi Bali	Rusak Berat	
41	1.3.2.10.2.3.3	37	Printer	2009	1	2.575.000,00	2.575.000,00	2.575.000,00	0	Sekretariat DPRD Provinsi Bali	Rusak Berat	
42	1.3.2.10.2.3.3	62	Printer	2011	1	2.975.000,00	2.975.000,00	2.975.000,00	0	Sekretariat DPRD Provinsi Bali	Rusak Berat	
43	1.3.2.10.2.3.4	48, 50	Printer	2010	2	1.432.500,00	2.865.000,00	2.865.000,00	0	Sekretariat DPRD Provinsi Bali	Rusak Berat	
44	1.3.2.10.2.3.3	58	Printer	2011	1	7.495.000,00	7.495.000,00	7.495.000,00	0	Sekretariat DPRD Provinsi Bali	Rusak Berat	
45	1.3.2.10.2.3.3	70	Printer	2012	1	4.950.000,00	4.950.000,00	4.950.000,00	0	Sekretariat DPRD Provinsi Bali	Rusak Berat	
46	1.3.2.10.1.2.1	46	Komputer	2008	1	15.000.000,00	15.000.000,00	15.000.000,00	0	Sekretariat DPRD Provinsi Bali	Rusak Berat	
47	1.3.2.10.1.2.1	64	Komputer	2010	1	12.785.700,00	12.785.700,00	12.785.700,00	0	Sekretariat DPRD Provinsi Bali	Rusak Berat	
48	1.3.2.10.1.2.1	74	Komputer	2011	1	11.800.000,00	11.800.000,00	11.800.000,00	0	Sekretariat DPRD Provinsi Bali	Rusak Berat	
49	1.3.2.10.1.2.1	84	Komputer	2012	1	9.900.000,00	9.900.000,00	9.900.000,00	0	Sekretariat DPRD Provinsi Bali	Rusak Berat	
50	1.3.2.10.1.2.1	93	Komputer	2015	1	13.850.000,00	13.850.000,00	13.850.000,00	0	Sekretariat DPRD Provinsi Bali	Rusak Berat	
51	1.3.2.10.1.2.1	142	Komputer	2017	1	13.364.300,00	13.364.300,00	13.364.300,00	0	Sekretariat DPRD Provinsi Bali	Rusak Berat	
52	1.3.2.10.1.2.1	145,148	Komputer	2018	2	7.800.000,00	15.600.000,00	15.600.000,00	0	Sekretariat DPRD Provinsi Bali	Rusak Berat	
53	1.3.2.10.1.2.2	45	Laptop	2010	1	14.455.618,00	14.455.618,00	14.455.618,00	0	Sekretariat DPRD Provinsi Bali	Rusak Berat	
54	1.3.2.10.1.2.3	85	Laptop	2011	1	14.800.000,00	14.800.000,00	14.800.000,00	0	Sekretariat DPRD Provinsi Bali	Rusak Berat	
55	1.3.2.10.1.2.3	88,89,91	Laptop	2012	3	14.850.000,00	44.550.000,00	44.550.000,00	0	Sekretariat DPRD Provinsi Bali	Rusak Berat	
56	1.3.2.10.1.2.4	114	Laptop	2017	1	12.341.000,00	12.341.000,00	12.341.000,00	0	Sekretariat DPRD Provinsi Bali	Rusak Berat	



No.	Kode Barang	Nomor Register	Nama Barang	Tahun Perolehan	Jumlah	Harga Satuan (Rp)	Nilai Perolehan (Rp)	Nilai Penyusutan (Rp)	Nilai Buku (Rp)	Spesifikasi/ Lokasi	Kondisi Barang	Ket.
1	2	3	4	5	6	7	8	9	10	11	12	13
57	1.3.2.10.1.2.3	115,118,127	Laptop	2018	3	14.995.000,00	44.985.000,00	44.985.000,00	0	Sekretariat DPRD Provinsi Bali	Rusak Berat	
58	1.3.2.10.2.3.18	3	Peralatan Personal Komputer lainnya/UPS	1993	1	500.000,00	500.000,00	500.000,00	0	Sekretariat DPRD Provinsi Bali	Rusak Berat	
59	1.3.2.10.2.3.18	14, 18,19	Peralatan Personal Komputer lainnya/UPS	2012	3	1.960.000,00	5.880.000,00	5.880.000,00	0	Sekretariat DPRD Provinsi Bali	Rusak Berat	
60	1.3.2.10.2.3.18	24,25	Peralatan Personal Komputer lainnya/UPS	2015	2	1.350.000,00	2.700.000,00	2.700.000,00	0	Sekretariat DPRD Provinsi Bali	Rusak Berat	
61	1.3.2.10.2.3.18	32,33,35,37	Peralatan Personal Komputer lainnya/UPS	2015	4	1.490.000,00	5.960.000,00	5.960.000,00	0	Sekretariat DPRD Provinsi Bali	Rusak Berat	
62	1.3.2.10.2.4.33	2	Peralatan Jaringan lainnya	2014	1	194.810.000,00	194.810.000,00	194.810.000,00	0	Sekretariat DPRD Provinsi Bali	Rusak Berat	
63	1.3.2.19.1.2.1	1,2	Alat Tennis Meja	2010	2	5.140.000,00	10.280.000,00	10.280.000,00	0	Sekretariat DPRD Provinsi Bali	Rusak Berat	
64	1.3.2.19.1.2.13	1,2	Raket Tennis	2016	2	1.200.000,00	2.400.000,00	2.400.000,00	0	Sekretariat DPRD Provinsi Bali	Rusak Berat	
Jumlah a					102	994.815.538,00	1.102.752.538,00	1.102.752.538,00	0			
b. Barang Ekstra Kompatabel												
1	02.05.02.01.032	15,16,17	Kursi Putar	1978	3	62.657,14	187.971,43	-	-	Sekretariat DPRD Provinsi Bali	Rusak Berat	
2	02.05.02.01.032	78,95,96,97,98,99,100,101,102, 118	Kursi Lipat	2006	10	269.000,00	2.690.000,00	-	-	Sekretariat DPRD Provinsi Bali	Rusak Berat	
Jumlah b					13	331.657,14	2.877.971,43	-	-			
Jumlah 2					115	995.147.195,14	1.105.630.509,43	1.102.752.538,00	0			
Jumlah Total (1 + 2)					160	1.229.723.136,14	1.340.206.450,43	1.335.009.198,00	0			
						(Satu Miliar Dua Ratus Dua Puluh Sembilan Juta Tujuh Ratus Dua Puluh Tiga Ribu Seratus Tiga Puluh Enam Rupiah Empat Belas Sen)	(Satu Miliar Tiga Ratus Empat Puluh Juta Dua Ratus Enam Ribu Empat Ratus Lima Puluh Rupiah Empat Puluh Tiga Sen)	(Satu Miliar Tiga Ratus Tiga Puluh Lima Juta Sembilan Ribu Seratus Sembilan Puluh Delapan Rupiah)				

Ditandatangani secara elektronik oleh :

SEKRETARIS DAERAH
Dewa Made Indra
NIP. 19670203 198602 1 004



Dokumen ini telah ditandatangani secara elektronik menggunakan sertifikat elektronik yang diterbitkan oleh BSrE



Lampiran 74
Daftar Reklas Ke Aset Lainnya Peralatan Mesin

No	Gol	Kode Bidang Barang	Jenis Barang (per Golongan)	Tanggal Perolehan	Satuan	Harga Satuan	Nilai Perolehan (Rp)	Penyusutan	Asal Usul	Dokumen	Tanggal Dokumen
1	2	3	4	5	6	7	8	9	10	11	12
	2	1					-	-			
							-	-			
							-	-			
							-	-			
							-	-			
	2	2					-	-			
							-	-			
							-	-			
							-	-			
							-	-			
							-	-			
	2	3					-	-			
							-	-			
							-	-			
							-	-			
							-	-			
	2	4					-	-			
							-	-			
							-	-			
							-	-			
							-	-			
							-	-			
	2	5					618.300.920	618.300.920			
		1.3.2.5.1.3.7	Mesin Fotocopy Folio	2016	1	123.700.000,00	123.700.000	123.700.000,00			
		1.3.2.5.1.3.17	Alat Reproduksi lainnya/Mesin Rizo	2006	1	158.350.000,00	158.350.000	158.350.000,00			
		1.3.2.5.1.3.17	Alat Reproduksi lainnya/Mesin Rizo	2011	1	78.540.000,00	78.540.000	78.540.000,00			
		1.3.2.5.1.3.17	Alat Reproduksi lainnya/Mesin Rizo	2016	1	58.500.000,00	58.500.000	58.500.000,00			
		1.3.2.5.1.4.2	Lemari Kayu	2013	1	17.737.500,00	17.737.500	17.737.500,00			
		1.3.2.5.1.4.2	Lemari Kayu	2013	1	17.737.500,00	17.737.500	17.737.500,00			
		1.3.2.5.1.4.2	Lemari Kayu	2013	1	17.737.500,00	17.737.500	17.737.500,00			
		1.3.2.5.1.4.2	Lemari Kayu	2013	1	17.737.500,00	17.737.500	17.737.500,00			
		1.3.2.5.1.4.2	Lemari Kayu	1992	1	1.500.000,00	1.500.000	1.500.000,00			
		1.3.2.5.1.4.4	Rak Kayu	1988	1	500.000,00	500.000	500.000,00			
		1.3.2.5.2.1.30	Kursi Rapat	1994	1	1.619.400,00	1.619.400	1.619.400,00			
		1.3.2.5.2.1.30	Kursi Rapat	2001	1	943.000,00	943.000	943.000,00			
		1.3.2.5.3.3.09	Kursi kerja pejabat lainnya	2009	9	531.000,00	4.779.000	4.779.000,00			
		1.3.2.5.2.1.31	Kursi Tamu	1998	1	10.000.000,00	10.000.000	10.000.000,00			
		1.3.2.5.2.1.50	Meubelair Lainnya (Panel Back Ground)	2012	1	9.790.000,00	9.790.000	9.790.000,00			
		1.3.2.5.2.1.50	Meubelair Lainnya (Panel Back Ground)	2012	1	9.350.000,00	9.350.000	9.350.000,00			
		1.3.2.5.2.4.1	Lemari Es	1997	1	1.200.000,00	1.200.000	1.200.000,00			
		1.3.2.5.2.4.4	A.C. Split	2000	1	5.800.000,00	5.800.000	5.800.000,00			
		1.3.2.5.2.4.5	A.C. Split	2000	1	4.614.300,00	4.614.300	4.614.300,00			
		1.3.2.5.2.4.4	A.C. Split	2002	1	4.614.360,00	4.614.360	4.614.360,00			
		1.3.2.5.2.4.4	A.C. Split	2002	1	4.614.360,00	4.614.360	4.614.360,00			
		1.3.2.5.2.4.4	A.C. Split	2002	1	4.250.000,00	4.250.000	4.250.000,00			
		1.3.2.5.2.4.4	A.C. Split	2002	1	6.750.000,00	6.750.000	6.750.000,00			
		1.3.2.5.2.4.4	A.C. Split	2013	1	6.900.000,00	6.900.000	6.900.000,00			
		1.3.2.5.2.4.4	A.C. Split	2014	1	6.950.000,00	6.950.000	6.950.000,00			
		1.3.2.5.2.4.4	A.C. Split	2015	1	9.250.000,00	9.250.000	9.250.000,00			
		1.3.2.5.2.6.2	Televisi	1993	1	1.130.000,00	1.130.000	1.130.000,00			
		1.3.2.5.2.6.2	Televisi	1996	1	1.130.000,00	1.130.000	1.130.000,00			
		1.3.2.5.2.6.2	Televisi	1999	1	1.950.000,00	1.950.000	1.950.000,00			
		1.3.2.5.2.6.2	Televisi	2012	1	4.730.000,00	4.730.000	4.730.000,00			
		1.3.2.5.2.6.2	Televisi	2015	1	12.343.500,00	12.343.500	12.343.500,00			
		1.3.2.5.2.6.28	Lambang Garuda Pancasila	1994	1	1.250.000,00	1.250.000	1.250.000,00			
		1.3.2.5.2.6.29	Lambang Garuda Pancasila	2000	1	1.250.000,00	1.250.000	1.250.000,00			
		1.3.2.5.2.6.28	Lambang Garuda Pancasila	2000	1	2.500.000,00	2.500.000	2.500.000,00			
		1.3.2.5.2.6.29	Gambar Presiden/Wakil Presiden	1988	1	900.000,00	900.000	900.000,00			
		1.3.2.5.2.6.29	Gambar Presiden/Wakil Presiden	2000	1	600.000,00	600.000	600.000,00			
		1.3.2.5.2.6.29	Gambar Presiden/Wakil Presiden	2004	8	600.000,00	4.800.000	4.800.000,00			
		1.3.2.5.2.6.77	Alat Rumah Tangga Lain-lain/Korden	2015	2	1.126.500,00	2.253.000	2.253.000,00			
							-	-			
							-	-			
							-	-			
							-	-			
							-	-			
	2	6					-	-			
							-	-			
							-	-			
							-	-			
							-	-			
							-	-			
	2	7					-	-			



ບົຍນີຊຸງ ງຽວບີຊຸງ ຕາບີ
PEMERINTAH PROVINSI BALI
ງາມສຸທາງທາງທາດກາ
SEKRETARIAT DAERAH

ຄະນະຄຳສຳນຳ ກະຊວງ ທາດສາມ - ຕາບີ (ບໍ່ຄູ່ຄູ່) ງາມສຸທາງທາດກາ (ບໍ່ຄູ່ຄູ່) ງຽວບີຊຸງ
JALAN BASUKI RAHMAT DENPASAR - BALI (80235), TELEPON (0361) 224671
WEBSITE : www.baliprov.go.id

KEPUTUSAN SEKRETARIS DAERAH PROVINSI BALI
SELAKU
PENGELOLA BARANG MILIK DAERAH

NOMOR B.13.028/8048/P.BMD/BPKAD

TENTANG

PENGHAPUSAN BARANG MILIK DAERAH DARI DAFTAR BARANG MILIK DAERAH
PEMERINTAH PROVINSI BALI PADA SEKRETARIAT DPRD PROVINSI BALI

SEKRETARIS DAERAH PROVINSI BALI,

- Menimbang : a. bahwa dalam rangka menindaklanjuti Persetujuan Gubernur Bali Nomor B.13.028/4848/P.BMD/BPKAD, tanggal 22 Agustus 2022 tentang Persetujuan Pemindahtanganan Barang Milik Daerah (Kendaraan Dinas) dilaksanakan penjualan kepada masyarakat umum oleh Sekretaris Daerah selaku Pengelola Barang;
- b. bahwa berdasarkan Pasal 82 ayat (2) Peraturan Pemerintah Nomor 27 Tahun 2014 tentang Pengelolaan Barang Milik Negara/Daerah dan Pasal 434 ayat (1) Peraturan Menteri Dalam Negeri Nomor 19 Tahun 2016 tentang Pedoman Pengelolaan Barang Milik Daerah, disebutkan Penghapusan Barang Milik Daerah dilakukan dengan menerbitkan Keputusan Penghapusan dari Pengelola Barang setelah mendapat Persetujuan Gubernur;
- c. bahwa berdasarkan pertimbangan sebagaimana dimaksud dalam huruf a dan huruf b, perlu menetapkan Keputusan Sekretaris Daerah Provinsi Bali selaku Pengelola Barang Milik Daerah tentang Penghapusan Barang Milik Daerah dari Daftar Barang Milik Daerah Pemerintah Provinsi Bali pada Sekretariat DPRD Provinsi Bali.

- Mengingat : 1. Undang-Undang Nomor 12 Tahun 2011 tentang Pembentukan Peraturan Perundang-undangan (Lembaran Negara Republik Indonesia Tahun 2011 Nomor 82, Tambahan Lembaran Negara Republik Indonesia Nomor 5234);



Dokumen ini telah ditandatangani secara elektronik
menggunakan sertifikat elektronik yang diterbitkan oleh BSrE

2. Undang-Undang Nomor 23 Tahun 2014 tentang Pemerintahan Daerah (Lembaran Negara Republik Indonesia Tahun 2014 Nomor 244, Tambahan Lembaran Negara Republik Indonesia Nomor 5587) sebagaimana telah diubah beberapa kali, terakhir dengan Undang-Undang Nomor 6 Tahun 2023 tentang Penetapan Peraturan Pemerintah Pengganti Undang-Undang Nomor 2 Tahun 2022 tentang Cipta Kerja menjadi Undang-Undang (Lembaran Negara Republik Indonesia Tahun 2022 Nomor 41, Tambahan Lembaran Negara Republik Indonesia Nomor 6856);
3. Undang-Undang Nomor 15 Tahun 2023 tentang Provinsi Bali (Lembaran Negara Republik Indonesia Tahun 2023 Nomor 62, Tambahan Lembaran Negara Republik Indonesia Nomor 6871);
4. Peraturan Pemerintah Nomor 27 Tahun 2014 tentang Pengelolaan Barang Milik Negara/Daerah (Lembaran Negara Republik Indonesia Tahun 2014 Nomor 92, Tambahan Lembaran Negara Republik Indonesia Nomor 5533), sebagaimana telah diubah dengan Peraturan Pemerintah Nomor 28 Tahun 2020 tentang Perubahan atas Peraturan Pemerintah Nomor 27 Tahun 2014 tentang Pengelolaan Barang Milik Negara/Daerah (Lembaran Negara Republik Indonesia Tahun 2020 Nomor 142, Tambahan Lembaran Negara Republik Indonesia Nomor 6532);
5. Peraturan Pemerintah Nomor 12 Tahun 2019 tentang Pengelolaan Keuangan Daerah (Lembaran Negara Republik Indonesia Tahun 2019 Nomor 42, Tambahan Lembaran Negara Republik Indonesia Nomor 6322);
6. Peraturan Menteri Dalam Negeri Nomor 13 Tahun 2006 tentang Pedoman Pengelolaan Keuangan Daerah sebagaimana telah diubah beberapa kali, terakhir dengan Peraturan Menteri Dalam Negeri Nomor 21 Tahun 2011 tentang Perubahan Kedua atas Peraturan Menteri Dalam Negeri Nomor 13 Tahun 2006 tentang Pedoman Pengelolaan Keuangan Daerah;
7. Peraturan Menteri Dalam Negeri Nomor 19 Tahun 2016 tentang Pedoman Pengelolaan Barang Milik Daerah (Berita Negara Republik Indonesia Tahun 2016 Nomor 547);
8. Peraturan Daerah Provinsi Bali Nomor 13 Tahun 2018 tentang Pengelolaan Barang Milik Daerah (Lembaran Daerah Provinsi Bali Tahun 2018 Nomor 13, Tambahan Lembaran Daerah Provinsi Bali Nomor 10);



9. Peraturan Gubernur Bali Nomor 30 Tahun 2012, tentang Sistem dan Prosedur Pengelolaan Barang Milik Daerah (Berita Daerah Provinsi Bali Tahun 2012 Nomor 30);

MEMUTUSKAN:

Menetapkan :

KESATU : Menghapus Barang Milik Daerah dari Daftar Barang Milik Daerah Pemerintah Provinsi Bali berupa 1 (satu) unit Kendaraan Dinas Roda 2 (dua) kondisi rusak berat pada Sekretariat DPRD Provinsi Bali dengan nilai perolehan sebesar Rp12.000.000,00 (Dua Belas Juta Rupiah), sebagaimana tercantum dalam lampiran yang merupakan bagian tidak terpisahkan dari Keputusan ini.

KEDUA : Keputusan ini mulai berlaku pada tanggal ditetapkan.

Ditetapkan di Bali
pada tanggal 16 Oktober 2023



Keputusan ini disampaikan kepada Yth. :

1. Pj. Gubernur Bali di Bali (sebagai laporan);
2. Inspektur Daerah Provinsi Bali di Bali;
3. Sekretaris DPRD Provinsi Bali di Bali.



Balai
Sertifikasi
Elektronik

Dokumen ini telah ditandatangani secara elektronik
menggunakan sertifikat elektronik yang diterbitkan oleh BSrE

Lampiran Surat Keputusan Pengelola Barang
Nomor : B.13.028/8048/P.BMD/BPKAD
Tanggal : 16 Oktober 2023

PENGHAPUSAN BARANG MILIK DAERAH DARI DAFTAR BARANG MILIK DAERAH PEMERINTAH PROVINSI BALI
PADA SEKRETARIAT DPRD PROVINSI BALI

Kode Barang	Nomor Register	Nama Barang	Merk/Type	Tahun Perolehan	No. Polisi	No Rangka	No Mesin	Jumlah	Nilai Perolehan (Rp)	Nilai Buku (Rp)	Spesifikasi/Lokasi	Kondisi Barang	Ket.
2	3	4	5	6	7	8	10	11	12	13	14	15	16
ARIAT DPRD PROVINSI BALI													
12.01.04.001	6	Sepeda Motor	Yamaha/2P2-Jupiter Z	2006	DK 5031 D / DK 2271	MH32P20016K04 2081	2P2-048142	1	12.000.000,00	0	Sekretariat DPRD Provinsi Bali	Rusak Berat	
Jumlah								1	12.000.000,00	0			
									(Dua Belas Juta Rupiah)				

Ditandatangani secara elektronik oleh :
SEKRETARIS DAERAH
Dewa Made Indra
NIP. 19670203 198602 1 004



Dokumen ini telah ditandatangani secara elektronik
menggunakan sertifikat elektronik yang diterbitkan oleh BSrE



KEMENTERIAN KEUANGAN REPUBLIK INDONESIA
DIREKTORAT JENDERAL KEKAYAAN NEGARA
KANTOR WILAYAH BALI DAN NUSA TENGGARA
KANTOR PELAYANAN KEKAYAAN NEGARA DAN LELANG
DENPASAR

GEDUNG KEUANGAN NEGARA I, JALAN DR. KUSUMA ATMAJA, DENPASAR – 80235
TELEPON (0361) 229151, 234823 FAX (0361) 229150
SITUS www.djkn.depkeu.go.id/kpkn-denpasar

RINCIAN PENGELUARAN UANG PEMBAYARAN LELANG
KEPADA YANG BERHAK

NOMOR : Rincian - 269/WKN.14/KNL.01.06/2023
TANGGAL LELANG : 10 Agustus 2023, Nomor RL 760/65/2023
PEJABAT LELANG : Erwin Endrabawana / NIP 19840604 200602 1 005

1. Pokok Lelang	Rp	3.708.000,00	
2. Hasil Bersih Lelang Untuk Pemohon Lelang	Rp	3.708.000,00	
3. Bea Lelang			
a. Bea Lelang Pembeli	Rp	74.160,00	
b. Bea Lelang Penjual	Rp	0,00	
c. Bea Lelang Batal	Rp	0,00	
			Rp 3.782.160,00
4. PPh Final (2,5%)			Rp 0,00
5. Uang Jaminan Penawaran Lelang Pembeli yang Wanprestasi			Rp 0,00
Jumlah :			Rp 3.782.160,00

Terbilang : *tiga juta tujuh ratus delapan puluh dua ribu seratus enam puluh rupiah*

Menyetujui
Atasan Bendahara Penerimaan



Septsonno

Denpasar, 14 Agustus 2023
Bendahara Penerimaan
KPKNL Denpasar



Muhamad Furqon



BUKTI PENERIMAAN NEGARA

Data Pembayaran Tagihan :

Kode Billing : 820230814650211
Tanggal Billing : 14-08-2023 09:43:42
Tanggal Kedaluwarsa : 21-08-2023 09:43:42
Tanggal Bayar : 14-08-2023 09:53:27
Bank/Pos/Fintech Bayar : BANK MANDIRI
Channel Bayar : Internet Banking
Nama Wajib Setor/Wajib Bayar : KPKNL Denpasar
Kementerian/Lembaga : 015 - KEMENTERIAN KEUANGAN
Unit Eselon I : 09 - Ditjen Kekayaan Negara
Satuan Kerja : 538065 - KANTOR PELAYANAN KEKAYAAN NEGARA DAN LELANG
DENPASAR
Total Disetor : 74.160 (IDR)
Terbilang : Tujuh Puluh Empat Ribu Seratus Enam Puluh (IDR)
Status : Sudah Dibayar
NTB : 813496976126
NTPN : 35CDD1JNFM1HRJR3

Detail Pembayaran Tagihan :

Jenis Setoran : IV. DIREKTORAT JENDERAL KEKAYAAN NEGARA - B.Bea Lelang Pembeli -
3.Lelang Noneksekusi Wajib Barang Milik Negara/Daerah - b.Barang Bergerak
Kode Akun : 425782 - Pendapatan Bea Lelang Pejabat Lelang Kelas I
Jumlah Setoran : 74.160 (IDR)
Keterangan : Bea Lelang Pembeli RL 760 BPKAD Prov Bali

mail

Benpen Denpasar <538065.benpen@gmail.com>

ing (ID SKN/LLG) Transfer - Transaction Execution Notification Single Transfer To Other Bank

bankmandiri.co.id <mcm@bankmandiri.co.id>
538065.benpen@gmail.com

14 Agustus 2023 pukul 10.53

Valued Customer,

I would like to inform you that your transaction for Clearing (ID SKN/LLG) Transfer - Mandiri Cash Management is successfully executed.

Time : Aug 14, 2023 09:53:24 (GMT +7)
Corporate Name : KPKNL DENPASAR
Transaction Type : Credit
Account : 1450014836536 - IDR - RPL 037 PDJ KPKNL DE
Account : 0100105016758 - IDR - Bend Penerimaan BPKAD Prov Bali
Beneficiary Bank : Bank BPD Bali
Amount : IDR 3,705,100.00
Charge : 2,900.00
Reference No : -
Mark : HBL RL 760
Attached Payment Detail : Hasil Bersih Lelang RL 760 BPKAD Prov Bali

If you have any question regarding the transaction, feel free to contact us via email at mcm.operation@bankmandiri.co.id or call us at 1500150.

Thank you for using Mandiri Cash Management.

Regards,

Mandiri

Visit us at www.bankmandiri.co.id and keep using Mandiri Cash Management to do your transactions.

Subject: Clearing (ID SKN/LLG) Transfer - Notifikasi Eksekusi Transaksi Single Transfer To Other Bank

Kebtu Nasabah yang Terhormat,

ingin menginformasikan kepada Anda bahwa transaksi Anda untuk Clearing (ID SKN/LLG) Transfer - Mandiri Cash Management telah berhasil.

Tanggal/Jam : Aug 14, 2023 09:53:24 (GMT +7)
Nama Perusahaan : KPKNL DENPASAR
Transaksi : Credit
Rekening : 1450014836536 - IDR - RPL 037 PDJ KPKNL DE
Rekening : 0100105016758 - IDR - Bend Penerimaan BPKAD Prov Bali
Penerima : Bank BPD Bali
Jumlah : IDR 3,705,100.00
Biaya : 2,900.00
Referensi : -
Mark : HBL RL 760
Tambahan : Hasil Bersih Lelang RL 760 BPKAD Prov Bali

[Teks disembunyikan]



KEMENTERIAN KEUANGAN REPUBLIK INDONESIA
DIREKTORAT JENDERAL KEKAYAAN NEGARA
KANTOR WILAYAH DIREKTORAT JENDERAL KEKAYAAN NEGARA BALI
DAN NUSA TENGGARA
KANTOR PELAYANAN KEKAYAAN NEGARA DAN LELANG DENPASAR
GEDUNG KEUANGAN NEGARA I, JALAN DR. KUSUMAATMAJA, DENPASAR 80235 TELEPON (0361) 229151, 234623.
FAKSIMILE (0361) 229150; LAMAN: KPKNLDPENPASAR@KEMENKEU.GO.ID

KUITANSI

Nomor : 404/WKN.14/KNL.01.06/2023

No. Risalah Lelang : 760/65/2023
Tanggal : 10 Agustus 2023
Telah Terima Dari : Rudi Janoar Herliadi, S.Kep.Ns., NIK 5201030107880244, NPWP 732261797915000 bertempat di Batu Asak, RT/RW 002/000, Kel/Desa Buwun Sejahti, Kecamatan Narmada, Kabupaten Lombok Barat, Provinsi Nusa Tenggara Barat.
Banyaknya Uang : Rp 3.782.160,00
Terbilang : (tiga juta tujuh ratus delapan puluh dua ribu seratus enam puluh rupiah)


Pelunasan pada tanggal : 11 Agustus 2023
melalui rekening atas nama RPL 037 KPKNL Denpasar utk lelang pada MANDIRI dengan nomor rekening VA. -----

Keterangan : Pelunasan kewajiban pembayaran lelang Non Eksekusi Wajib Barang Milik Negara/Daerah pada Badan Pengelola Keuangan dan Aset Daerah Provinsi Bali berupa Satu unit sepeda motor merek/tipe YAMAHA/2P2 (Jupiter Z) 110cc, Nomor Polisi DK 5031 D, Tahun 2006, Warna HITAM, Nomor Rangka MH32P20016K042081, Nomor Mesin 2P2-048142, BPKB NO. D 8928522 O, yang dilaksanakan lelang oleh Pejabat Lelang Erwin Endrabawana / NIP 198406042006021005

Rincian	:		
1. Pokok Lelang	:	Rp	3.708.000,00
2. Bea Lelang Pembeli MAP 425782 (2,00%)	:	Rp	74.160,00 +
Jumlah	:	Rp	3.782.160,00

Mengetahui,
Atasan Bendahara Penerimaan

Denpasar, 11 Agustus 2023
Bendahara Penerimaan



Septsonno

Muhamad Furqon

REKAP NILAI LELANG SEKRETARIAT DPRD PROVINSI BALI

NO	jenis Barang	Nilai Perolehan	tanggal pelunasan	NILAI LELANG	TAHUN LELANG
1	rusak berat peralatan dan mesin				
	Sepeda Motor Roda Dua				
	Yupiter Z Th 2006	12.000.000,00	11 Agustus 2023	3.782.160	2023
		Jumlah		3.782.160	



PEMERINTAH PROVINSI BALI
REKAPITULASI BARANG KE NERACA

PER 31-Des-2023

Provinsi : PROVINSI BALI
Kab./Kota : -
Bidang : Sekwan/DPRD
Unit Organisasi : SEKRETARIAT DPRD PROVINSI BALI
Sub Unit Organisasi : SEKRETARIAT DPRD
U P B : SEKRETARIAT DPRD

KODE	NAMA BARANG	NILAI (Rp.)
1.3	ASET TETAP	104.492.209.912,11
1	TANAH	52.595.040.000,00
1.01	TANAH	52.595.040.000,00
2	PERALATAN DAN MESIN	36.083.565.825,00
2.01	ALAT BESAR	1.689.750.000,00
2.02	ALAT ANGKUTAN	15.747.280.182,00
2.03	ALAT BENGKEL DAN ALAT UKUR	20.020.000,00
2.04	ALAT PERTANIAN	0,00
2.05	ALAT KANTOR DAN RUMAH TANGGA	13.383.809.545,00
2.06	ALAT STUDIO, KOMUNIKASI DAN PEMANCAR	2.259.448.700,00
2.07	ALAT KEDOKTERAN DAN KESEHATAN	0,00
2.08	ALAT LABORATORIUM	8.200.000,00
2.09	ALAT PERSENJATAAN	0,00
2.10	KOMPUTER	2.858.786.998,00
2.11	ALAT EKSPLORASI	0,00
2.12	ALAT PENGEBORAN	0,00
2.13	ALAT PRODUKSI, PENGOLAHAN DAN PEMURNIAN	0,00
2.14	ALAT BANTU EKSPLORASI	0,00
2.15	ALAT KESELAMATAN KERJA	21.750.000,00
2.16	ALAT PERAGA	0,00
2.17	PERALATAN PROSES/PRODUKSI	66.400.000,00
2.18	RAMBU - RAMBU	0,00
2.19	PERALATAN OLAH RAGA	28.120.400,00
3	GEDUNG DAN BANGUNAN	13.320.632.057,11
3.01	BANGUNAN GEDUNG	13.185.486.057,11
3.02	MONUMEN	135.146.000,00
3.03	BANGUNAN MENARA	0,00
3.04	TUGU TITIK KONTROL/PASTI	0,00
4	JALAN, JARINGAN DAN IRIGASI	2.096.630.480,00
4.01	JALAN DAN JEMBATAN	320.093.680,00
4.02	BANGUNAN AIR	73.500.000,00
4.03	INSTALASI	1.255.034.800,00
4.04	JARINGAN	448.002.000,00
5	ASET TETAP LAINNYA	396.341.550,00
5.01	BAHAN PERPUSTAKAAN	217.974.550,00
5.02	BARANG BERCORAK KESENIAN/KEBUDAYAAN/OLAHRAGA	178.367.000,00
5.03	HEWAN	0,00
5.04	BIOTA PERAIRAN	0,00
5.05	TANAMAN	0,00
5.06	BARANG KOLEKSI NON BUDAYA	0,00
5.07	ASET TETAP DALAM RENOVASI	0,00
6	KONSTRUKSI DALAM Pengerjaan	0,00
6.01	KONSTRUKSI DALAM Pengerjaan	0,00
1.5	ASET LAINNYA	32.372.000,00
2	KEMITRAAN DENGAN PIHAK KETIGA	0,00
2.01	KEMITRAAN DENGAN PIHAK KETIGA	0,00



PEMERINTAH PROVINSI BALI
REKAPITULASI BARANG KE NERACA

PER 31-Des-2023

Provinsi : PROVINSI BALI
Kab./Kota : -
Bidang : Sekwan/DPRD
Unit Organisasi : SEKRETARIAT DPRD PROVINSI BALI
Sub Unit Organisasi : SEKRETARIAT DPRD
U P B : SEKRETARIAT DPRD

KODE	NAMA BARANG	NILAI (Rp.)
3	ASET TIDAK BERWUJUD	20.372.000,00
3.01	ASET TIDAK BERWUJUD	20.372.000,00
4	ASET LAIN-LAIN	12.000.000,00
4.01	ASET LAIN-LAIN	12.000.000,00



PEMERINTAH PROVINSI BALI

LAPORAN PENYUSUTAN ASET TETAP

Sampai dengan 31-Desember-2023

Bidang : Sekwan/DPRD

KODE ASET	NO REG	NAMA ASET	MASA PEROLEHAN	NILAI PEROLEHAN	SISA MASA MANFAAT		AKUMULASI PENYUSUTAN 1 Jan 2023	PENYUSUTAN		AKUMULASI PENYUSUTAN 31-Des-2023	NILAI BUKU
					Thn	Bulan		Semester I	Semester II		
Aset Tetap				50,806,667,374							
2		PERALATAN DAN MESIN		34,993,063,287			29,833,420,519	924,804,524	932,378,883	31,690,603,926	3,302,459,361
1.3.2.1		ALAT BESAR									
1.3.2.1.3		ALAT BANTU		1,689,750,000			1.689.750.000	0	0	1.689.750.000	0
1.3.2.1.3.2		FEEDER		668,400,000			668.400.000	0	0	668.400.000	0
1.3.2.1.3.2.1	1	Elevator /Lift	12 2012	668,400,000	0	0	668.400.000	0	0	668.400.000	0
1.3.2.1.3.4		ELECTRIC GENERATING SET		1,021,350,000			1.021.350.000	0	0	1.021.350.000	0
1.3.2.1.3.4.5	1	electric generating set lainnya (dst)	12 2013	1,021,350,000	0	0	1.021.350.000	0	0	1.021.350.000	0
1.3.2.2		ALAT ANGKUTAN									
1.3.2.2.1		ALAT ANGKUTAN DARAT BERMOTOR		15,747,280,182			12.418.352.578	584.423.866	581.783.497	13.584.559.941	2,162,720,241
1.3.2.2.1.1		KENDARAAN DINAS BERMOTOR PERORANGAN		14,405,951,682			11.469.795.718	513.735.724	513.735.712	12.497.267.154	1,908,684,528
1.3.2.2.1.1.1	11	Sedan	11 2009	405,075,000	0	0	405.075.000	0	0	405.075.000	0
1.3.2.2.1.1.1	12	Sedan	11 2009	362,858,341	0	0	362.858.341	0	0	362.858.341	0
1.3.2.2.1.1.1	14	Sedan	11 2009	362,858,341	0	0	362.858.341	0	0	362.858.341	0
1.3.2.2.1.1.1	17	Sedan	5 2015	433,570,000	0	0	433.570.000	0	0	433.570.000	0
1.3.2.2.1.1.1	18	Sedan	5 2015	433,570,000	0	0	433.570.000	0	0	433.570.000	0
1.3.2.2.1.1.1	19	Sedan	5 2015	433,570,000	0	0	433.570.000	0	0	433.570.000	0
1.3.2.2.1.1.1	20	Sedan	6 2015	582,950,000	0	0	582.950.000	0	0	582.950.000	0
1.3.2.2.1.1.1	21	Sedan	2 2020	668,000,000	3	1	278.333.335	47.714.286	47.714.285	373.761.906	294,238,094
1.3.2.2.1.1.1	22	Sedan	2 2020	668,000,000	3	1	278.333.335	47.714.286	47.714.285	373.761.906	294,238,094
1.3.2.2.1.1.1	23	Sedan	2 2020	668,000,000	3	1	278.333.335	47.714.286	47.714.285	373.761.906	294,238,094
1.3.2.2.1.1.3	26	Station Wagon	12 2006	162,670,000	0	0	162.670.000	0	0	162.670.000	0
1.3.2.2.1.1.3	41	Station Wagon	12 2005	162,670,000	0	0	162.670.000	0	0	162.670.000	0
1.3.2.2.1.1.3	43	Station Wagon	12 2011	291,850,000	0	0	291.850.000	0	0	291.850.000	0
1.3.2.2.1.1.3	44	Station Wagon	12 2011	291,850,000	0	0	291.850.000	0	0	291.850.000	0
1.3.2.2.1.1.3	45	Station Wagon	12 2012	180,150,000	0	0	180.150.000	0	0	180.150.000	0
1.3.2.2.1.1.3	46	Station Wagon	12 2012	180,150,000	0	0	180.150.000	0	0	180.150.000	0
1.3.2.2.1.1.3	47	Station Wagon	12 2012	180,150,000	0	0	180.150.000	0	0	180.150.000	0
1.3.2.2.1.1.3	48	Station Wagon	12 2012	180,150,000	0	0	180.150.000	0	0	180.150.000	0
1.3.2.2.1.1.3	49	Station Wagon	2 2013	294,200,000	0	0	294.200.000	0	0	294.200.000	0
1.3.2.2.1.1.3	50	Station Wagon	2 2013	294,200,000	0	0	294.200.000	0	0	294.200.000	0



PEMERINTAH PROVINSI BALI

LAPORAN PENYUSUTAN ASET TETAP

Sampai dengan 31-Desember-2023

Bidang : Sekwan/DPRD

KODE ASET	NO REG	NAMA ASET	MASA PEROLEHAN	NILAI PEROLEHAN	SISA MASA MANFAAT		AKUMULASI PENYUSUTAN 1 Jan 2023	PENYUSUTAN		AKUMULASI PENYUSUTAN 31-Des-2023	NILAI BUKU
					Thn	Bulan		Semester I	Semester II		
1.3.2.2.1.1.3	51	Station Wagon	2 2013	294,200,000	0	0	294.200.000	0	0	294.200.000	0
1.3.2.2.1.1.3	52	Station Wagon	8 2013	421,740,000	0	0	421.740.000	0	0	421.740.000	0
1.3.2.2.1.1.3	53	Station Wagon	8 2013	421,740,000	0	0	421.740.000	0	0	421.740.000	0
1.3.2.2.1.1.3	54	Station Wagon	12 2013	421,740,000	0	0	421.740.000	0	0	421.740.000	0
1.3.2.2.1.1.3	55	Station Wagon	12 2013	421,740,000	0	0	421.740.000	0	0	421.740.000	0
1.3.2.2.1.1.3	108	Station Wagon	4 2017	313,400,000	0	3	257.435.714	22.385.714	22.385.715	302.207.143	11,192,857
1.3.2.2.1.1.3	109	Station Wagon	11 2017	275,000,000	0	10	202.976.189	19.642.858	19.642.857	242.261.904	32,738,096
1.3.2.2.1.1.3	110	Station Wagon	11 2017	275,000,000	0	10	202.976.189	19.642.858	19.642.857	242.261.904	32,738,096
1.3.2.2.1.1.3	111	Station Wagon	11 2017	275,000,000	0	10	202.976.189	19.642.858	19.642.857	242.261.904	32,738,096
1.3.2.2.1.1.3	112	Station Wagon	11 2017	275,000,000	0	10	202.976.189	19.642.858	19.642.857	242.261.904	32,738,096
1.3.2.2.1.1.3	113	Station Wagon	11 2017	275,000,000	0	10	202.976.189	19.642.858	19.642.857	242.261.904	32,738,096
1.3.2.2.1.1.3	114	Station Wagon	11 2017	275,000,000	0	10	202.976.189	19.642.858	19.642.857	242.261.904	32,738,096
1.3.2.2.1.1.3	115	Station Wagon	11 2017	275,000,000	0	10	202.976.189	19.642.858	19.642.857	242.261.904	32,738,096
1.3.2.2.1.1.3	116	Station Wagon	11 2017	275,000,000	0	10	202.976.189	19.642.858	19.642.857	242.261.904	32,738,096
1.3.2.2.1.1.3	117	Station Wagon	11 2017	275,000,000	0	10	202.976.189	19.642.858	19.642.857	242.261.904	32,738,096
1.3.2.2.1.1.3	118	Station Wagon	11 2017	275,000,000	0	10	202.976.189	19.642.858	19.642.857	242.261.904	32,738,096
1.3.2.2.1.1.3	119	Station Wagon	11 2017	275,000,000	0	10	202.976.189	19.642.858	19.642.857	242.261.904	32,738,096
1.3.2.2.1.1.3	120	Station Wagon	11 2017	275,000,000	0	10	202.976.189	19.642.858	19.642.857	242.261.904	32,738,096
1.3.2.2.1.1.3	121	Station Wagon	11 2018	402,000,000	1	10	239.285.716	28.714.285	28.714.286	296.714.287	105,285,713
1.3.2.2.1.1.3	122	Station Wagon	2 2020	1,172,900,000	3	1	488.708.333	83.778.571	83.778.572	656.265.476	516,634,524
1.3.2.2.1.2		KENDARAAN BERMOTOR PENUMPANG		675,210,000			401.910.716	48.229.285	48.229.286	498.369.287	176,840,713
1.3.2.2.1.2.2	3	Micro Bus (Penumpang 15 S/D 29 Orang)	11 2018	675,210,000	1	10	401.910.716	48.229.285	48.229.286	498.369.287	176,840,713
1.3.2.2.1.3		KENDARAAN BERMOTOR ANGKUTAN BARANG		221,790,000			192.746.072	15.842.143	13.201.785	221.790.000	0
1.3.2.2.1.3.2	1	Pick Up	12 2016	221,790,000	0	0	192.746.072	15.842.143	13.201.785	221.790.000	0
1.3.2.2.1.4		KENDARAAN BERMOTOR BERODA DUA		398,124,500			307.696.072	6.616.714	6.616.714	320.929.500	77,195,000
1.3.2.2.1.4.1	3	Sepeda Motor	12 2005	12,000,000	0	0	12.000.000	0	0	12.000.000	0
1.3.2.2.1.4.1	4	Sepeda Motor	12 2005	12,000,000	0	0	12.000.000	0	0	12.000.000	0
1.3.2.2.1.4.1	10	Sepeda Motor	7 2011	18,935,000	0	0	18.935.000	0	0	18.935.000	0
1.3.2.2.1.4.1	11	Sepeda Motor	7 2011	18,935,000	0	0	18.935.000	0	0	18.935.000	0
1.3.2.2.1.4.1	12	Sepeda Motor	7 2011	18,935,000	0	0	18.935.000	0	0	18.935.000	0
1.3.2.2.1.4.1	13	Sepeda Motor	7 2011	18,935,000	0	0	18.935.000	0	0	18.935.000	0
1.3.2.2.1.4.1	14	Sepeda Motor	7 2011	18,935,000	0	0	18.935.000	0	0	18.935.000	0
1.3.2.2.1.4.1	15	Sepeda Motor	5 2013	15,656,800	0	0	15.656.800	0	0	15.656.800	0



PEMERINTAH PROVINSI BALI

LAPORAN PENYUSUTAN ASET TETAP

Sampai dengan 31-Desember-2023

Bidang : Sekwan/DPRD

KODE ASET	NO REG	NAMA ASET	MASA PEROLEHAN	NILAI PEROLEHAN	SISA MASA MANFAAT		AKUMULASI PENYUSUTAN 1 Jan 2023	PENYUSUTAN		AKUMULASI PENYUSUTAN 31-Des-2023	NILAI BUKU
					Thn	Bulan		Semester I	Semester II		
1.3.2.2.1.4.1	16	Sepeda Motor	5 2013	15,656,800	0	0	15.656.800	0	0	15.656.800	0
1.3.2.2.1.4.1	17	Sepeda Motor	5 2013	15,656,800	0	0	15.656.800	0	0	15.656.800	0
1.3.2.2.1.4.1	18	Sepeda Motor	5 2013	15,656,800	0	0	15.656.800	0	0	15.656.800	0
1.3.2.2.1.4.1	19	Sepeda Motor	5 2013	15,656,800	0	0	15.656.800	0	0	15.656.800	0
1.3.2.2.1.4.1	20	Sepeda Motor	12 2013	15,504,500	0	0	15.504.500	0	0	15.504.500	0
1.3.2.2.1.4.1	21	Sepeda Motor	12 2013	15,504,500	0	0	15.504.500	0	0	15.504.500	0
1.3.2.2.1.4.1	22	Sepeda Motor	12 2013	15,504,500	0	0	15.504.500	0	0	15.504.500	0
1.3.2.2.1.4.1	23	Sepeda Motor	12 2013	15,504,500	0	0	15.504.500	0	0	15.504.500	0
1.3.2.2.1.4.1	24	Sepeda Motor	12 2013	15,504,500	0	0	15.504.500	0	0	15.504.500	0
1.3.2.2.1.4.1	25	Sepeda Motor	12 2013	15,504,500	0	0	15.504.500	0	0	15.504.500	0
1.3.2.2.1.4.1	26	Sepeda Motor	12 2013	15,504,500	0	0	15.504.500	0	0	15.504.500	0
1.3.2.2.1.4.1	28	Sepeda Motor	11 2022	46,317,000	11	8	2.205.572	6.616.714	6.616.714	15.439.000	30,878,000
1.3.2.2.1.4.1	29	Sepeda Motor	11 2022	46,317,000	0	0	0	0	0	0	46,317,000
1.3.2.2.1.9		ALAT ANGKUTAN DARAT BERMOTOR LAINNYA		46,204,000			46.204.000	0	0	46.204.000	0
1.3.2.2.1.9.1	1	alat angkutan darat bermotor lainnya lainnya (dst)	11 2015	23,102,000	0	0	23.102.000	0	0	23.102.000	0
1.3.2.2.1.9.1	2	alat angkutan darat bermotor lainnya lainnya (dst)	11 2015	23,102,000	0	0	23.102.000	0	0	23.102.000	0
1.3.2.3		ALAT BENGKEL DAN ALAT UKUR									
1.3.2.3.3		ALAT UKUR		20,020,000			6.339.667	2.002.000	2.002.000	10.343.667	9,676,333
1.3.2.3.3.8		ALAT UKUR/PEMBANDING		20,020,000			6.339.667	2.002.000	2.002.000	10.343.667	9,676,333
1.3.2.3.3.8.12	1	Termometer Standar	6 2021	20,020,000	2	5	6.339.667	2.002.000	2.002.000	10.343.667	9,676,333
1.3.2.5		ALAT KANTOR DAN RUMAH TANGGA									
1.3.2.5.1		ALAT KANTOR		2,577,192,985			2.224.187.811	130.123.152	120.613.443	2.474.924.406	102,268,579
1.3.2.5.1.1		MESIN KETIK		2,950,000			2.950.000	0	0	2.950.000	0
1.3.2.5.1.1.3	10	Mesin Ketik Manual Langewagon (18-27 Inchi)	12 1995	500,000	0	0	500.000	0	0	500.000	0
1.3.2.5.1.1.3	11	Mesin Ketik Manual Langewagon (18-27 Inchi)	4 2017	2,450,000	0	0	2.450.000	0	0	2.450.000	0
1.3.2.5.1.3		ALAT REPRODUKSI (PENGKANDAAAN)		281,077,100			271.244.390	9.832.710	0	281.077.100	0
1.3.2.5.1.3.7	4	Mesin Fotocopy Folio	5 2017	124,000,000	0	0	124.000.000	0	0	124.000.000	0
1.3.2.5.1.3.7	5	Mesin Fotocopy Folio	7 2018	98,327,100	0	0	88.494.390	9.832.710	0	98.327.100	0
1.3.2.5.1.3.17	4	Alat Reproduksi lainnya	5 2017	58,750,000	0	0	58.750.000	0	0	58.750.000	0
1.3.2.5.1.4		ALAT PENYIMPAN PERLENGKAPAN KANTOR		863,702,780			784.161.655	18.881.125	19.329.125	822.371.905	41,330,875
1.3.2.5.1.4.1	1	Lemari Besi/Metal	12 2007	3,350,000	0	0	3.350.000	0	0	3.350.000	0



PEMERINTAH PROVINSI BALI

LAPORAN PENYUSUTAN ASET TETAP

Sampai dengan 31-Desember-2023

Bidang : Sekwan/DPRD

KODE ASET	NO REG	NAMA ASET	MASA PEROLEHAN	NILAI PEROLEHAN	SISA MASA MANFAAT		AKUMULASI PENYUSUTAN 1 Jan 2023	PENYUSUTAN		AKUMULASI PENYUSUTAN 31-Des-2023	NILAI BUKU
					Thn	Bulan		Semester I	Semester II		
1.3.2.5.1.4.1	2	Lemari Besi/Metal	12 2007	3,350,000	0	0	3.350.000	0	0	3.350.000	0
1.3.2.5.1.4.1	3	Lemari Besi/Metal	12 2007	3,350,000	0	0	3.350.000	0	0	3.350.000	0
1.3.2.5.1.4.1	4	Lemari Besi/Metal	12 2007	3,350,000	0	0	3.350.000	0	0	3.350.000	0
1.3.2.5.1.4.1	5	Lemari Besi/Metal	12 2013	7,232,500	0	0	7.232.500	0	0	7.232.500	0
1.3.2.5.1.4.1	6	Lemari Besi/Metal	12 2013	7,232,500	0	0	7.232.500	0	0	7.232.500	0
1.3.2.5.1.4.2	1	Lemari Kayu	7 2017	29,780,000	0	0	29.780.000	0	0	29.780.000	0
1.3.2.5.1.4.2	2	Lemari Kayu	7 2017	29,780,000	0	0	29.780.000	0	0	29.780.000	0
1.3.2.5.1.4.2	5	Lemari Kayu	12 1986	500,000	0	0	500.000	0	0	500.000	0
1.3.2.5.1.4.2	6	Lemari Kayu	12 1986	750,000	0	0	750.000	0	0	750.000	0
1.3.2.5.1.4.2	8	Lemari Kayu	12 1987	500,000	0	0	500.000	0	0	500.000	0
1.3.2.5.1.4.2	12	Lemari Kayu	12 1989	500,000	0	0	500.000	0	0	500.000	0
1.3.2.5.1.4.2	13	Lemari Kayu	12 1989	500,000	0	0	500.000	0	0	500.000	0
1.3.2.5.1.4.2	14	Lemari Kayu	12 1989	500,000	0	0	500.000	0	0	500.000	0
1.3.2.5.1.4.2	15	Lemari Kayu	12 1989	500,000	0	0	500.000	0	0	500.000	0
1.3.2.5.1.4.2	16	Lemari Kayu	12 1989	500,000	0	0	500.000	0	0	500.000	0
1.3.2.5.1.4.2	17	Lemari Kayu	12 1989	500,000	0	0	500.000	0	0	500.000	0
1.3.2.5.1.4.2	24	Lemari Kayu	12 1993	1,500,000	0	0	1.500.000	0	0	1.500.000	0
1.3.2.5.1.4.2	26	Lemari Kayu	12 1995	500,000	0	0	500.000	0	0	500.000	0
1.3.2.5.1.4.2	30	Lemari Kayu	12 2001	1,065,000	0	0	1.065.000	0	0	1.065.000	0
1.3.2.5.1.4.2	31	Lemari Kayu	12 2001	1,100,000	0	0	1.100.000	0	0	1.100.000	0
1.3.2.5.1.4.2	32	Lemari Kayu	12 2002	625,000	0	0	625.000	0	0	625.000	0
1.3.2.5.1.4.2	33	Lemari Kayu	12 2002	625,000	0	0	625.000	0	0	625.000	0
1.3.2.5.1.4.2	34	Lemari Kayu	12 2007	9,900,000	0	0	9.900.000	0	0	9.900.000	0
1.3.2.5.1.4.2	35	Lemari Kayu	6 2012	17,325,000	0	0	17.325.000	0	0	17.325.000	0
1.3.2.5.1.4.2	40	Lemari Kayu	5 2019	27,843,750	0	4	20.418.750	2.784.375	2.784.375	25.987.500	1,856,250
1.3.2.5.1.4.3	1	Rak Besi	12 2007	1,200,000	0	0	1.200.000	0	0	1.200.000	0
1.3.2.5.1.4.3	4	Rak Besi	12 2007	1,300,000	0	0	1.300.000	0	0	1.300.000	0
1.3.2.5.1.4.3	8	Rak Besi	11 2009	2,420,000	0	0	2.420.000	0	0	2.420.000	0
1.3.2.5.1.4.3	9	Rak Besi	11 2009	2,420,000	0	0	2.420.000	0	0	2.420.000	0
1.3.2.5.1.4.3	12	Rak Besi	12 2014	54,100,000	0	0	54.100.000	0	0	54.100.000	0
1.3.2.5.1.4.3	13	Rak Besi	12 2014	54,100,000	0	0	54.100.000	0	0	54.100.000	0
1.3.2.5.1.4.3	14	Rak Besi	10 2019	54,760,000	0	9	35.594.000	5.476.000	5.476.000	46.546.000	8,214,000
1.3.2.5.1.4.3	21	Rak Besi	10 2019	54,760,000	0	9	35.594.000	5.476.000	5.476.000	46.546.000	8,214,000



PEMERINTAH PROVINSI BALI

LAPORAN PENYUSUTAN ASET TETAP

Sampai dengan 31-Desember-2023

Bidang : Sekwan/DPRD

KODE ASET	NO REG	NAMA ASET	MASA PEROLEHAN	NILAI PEROLEHAN	SISA MASA MANFAAT		AKUMULASI PENYUSUTAN 1 Jan 2023	PENYUSUTAN		AKUMULASI PENYUSUTAN 31-Des-2023	NILAI BUKU
					Thn	Bulan		Semester I	Semester II		
1.3.2.5.1.4.4	1	Rak Kayu	12 1988	500,000	0	0	500.000	0	0	500.000	0
1.3.2.5.1.4.4	2	Rak Kayu	12 1988	500,000	0	0	500.000	0	0	500.000	0
1.3.2.5.1.4.4	3	Rak Kayu	12 1988	500,000	0	0	500.000	0	0	500.000	0
1.3.2.5.1.4.4	5	Rak Kayu	12 1988	500,000	0	0	500.000	0	0	500.000	0
1.3.2.5.1.4.4	6	Rak Kayu	12 1988	500,000	0	0	500.000	0	0	500.000	0
1.3.2.5.1.4.4	8	Rak Kayu	12 2002	1,485,000	0	0	1.485.000	0	0	1.485.000	0
1.3.2.5.1.4.4	9	Rak Kayu	12 2002	1,485,000	0	0	1.485.000	0	0	1.485.000	0
1.3.2.5.1.4.4	10	Rak Kayu	12 2002	4,250,000	0	0	4.250.000	0	0	4.250.000	0
1.3.2.5.1.4.4	11	Rak Kayu	12 2004	5,000,000	0	0	5.000.000	0	0	5.000.000	0
1.3.2.5.1.4.4	12	Rak Kayu	12 2004	5,000,000	0	0	5.000.000	0	0	5.000.000	0
1.3.2.5.1.4.4	13	Rak Kayu	12 2004	5,000,000	0	0	5.000.000	0	0	5.000.000	0
1.3.2.5.1.4.4	14	Rak Kayu	12 1980	500,000	0	0	500.000	0	0	500.000	0
1.3.2.5.1.4.4	14	Rak Kayu	12 2007	6,000,000	0	0	6.000.000	0	0	6.000.000	0
1.3.2.5.1.4.4	15	Rak Kayu	12 2007	6,000,000	0	0	6.000.000	0	0	6.000.000	0
1.3.2.5.1.4.4	17	Rak Kayu	12 2010	862,235	0	0	862.235	0	0	862.235	0
1.3.2.5.1.4.4	18	Rak Kayu	12 2010	862,235	0	0	862.235	0	0	862.235	0
1.3.2.5.1.4.4	19	Rak Kayu	12 1986	500,000	0	0	500.000	0	0	500.000	0
1.3.2.5.1.4.4	20	Rak Kayu	12 1986	500,000	0	0	500.000	0	0	500.000	0
1.3.2.5.1.4.4	21	Rak Kayu	12 1986	500,000	0	0	500.000	0	0	500.000	0
1.3.2.5.1.4.4	21	Rak Kayu	12 2010	862,235	0	0	862.235	0	0	862.235	0
1.3.2.5.1.4.4	22	Rak Kayu	12 1986	500,000	0	0	500.000	0	0	500.000	0
1.3.2.5.1.4.4	22	Rak Kayu	12 2010	862,235	0	0	862.235	0	0	862.235	0
1.3.2.5.1.4.4	23	Rak Kayu	12 1986	500,000	0	0	500.000	0	0	500.000	0
1.3.2.5.1.4.4	23	Rak Kayu	12 2010	862,235	0	0	862.235	0	0	862.235	0
1.3.2.5.1.4.4	24	Rak Kayu	12 2010	862,235	0	0	862.235	0	0	862.235	0
1.3.2.5.1.4.4	25	Rak Kayu	12 1986	500,000	0	0	500.000	0	0	500.000	0
1.3.2.5.1.4.4	25	Rak Kayu	12 2010	862,235	0	0	862.235	0	0	862.235	0
1.3.2.5.1.4.4	26	Rak Kayu	12 1986	500,000	0	0	500.000	0	0	500.000	0
1.3.2.5.1.4.4	26	Rak Kayu	12 2010	862,235	0	0	862.235	0	0	862.235	0
1.3.2.5.1.4.4	27	Rak Kayu	12 1986	500,000	0	0	500.000	0	0	500.000	0
1.3.2.5.1.4.4	27	Rak Kayu	12 2010	862,235	0	0	862.235	0	0	862.235	0
1.3.2.5.1.4.4	28	Rak Kayu	12 1986	500,000	0	0	500.000	0	0	500.000	0
1.3.2.5.1.4.4	28	Rak Kayu	12 2010	862,235	0	0	862.235	0	0	862.235	0



PEMERINTAH PROVINSI BALI

LAPORAN PENYUSUTAN ASET TETAP

Sampai dengan 31-Desember-2023

Bidang : Sekwan/DPRD

KODE ASET	NO REG	NAMA ASET	MASA PEROLEHAN	NILAI PEROLEHAN	SISA MASA MANFAAT		AKUMULASI PENYUSUTAN 1 Jan 2023	PENYUSUTAN		AKUMULASI PENYUSUTAN 31-Des-2023	NILAI BUKU
					Thn	Bulan		Semester I	Semester II		
1.3.2.5.1.4.4	29	Rak Kayu	12 1987	500,000	0	0	500.000	0	0	500.000	0
1.3.2.5.1.4.4	29	Rak Kayu	12 2010	862,235	0	0	862.235	0	0	862.235	0
1.3.2.5.1.4.4	30	Rak Kayu	12 1987	500,000	0	0	500.000	0	0	500.000	0
1.3.2.5.1.4.4	30	Rak Kayu	12 2010	862,235	0	0	862.235	0	0	862.235	0
1.3.2.5.1.4.4	31	Rak Kayu	12 1987	500,000	0	0	500.000	0	0	500.000	0
1.3.2.5.1.4.4	31	Rak Kayu	12 2010	862,235	0	0	862.235	0	0	862.235	0
1.3.2.5.1.4.4	32	Rak Kayu	12 1987	500,000	0	0	500.000	0	0	500.000	0
1.3.2.5.1.4.4	32	Rak Kayu	12 2010	862,235	0	0	862.235	0	0	862.235	0
1.3.2.5.1.4.4	33	Rak Kayu	12 1987	500,000	0	0	500.000	0	0	500.000	0
1.3.2.5.1.4.4	33	Rak Kayu	12 2010	862,240	0	0	862.240	0	0	862.240	0
1.3.2.5.1.4.4	34	Rak Kayu	12 1987	500,000	0	0	500.000	0	0	500.000	0
1.3.2.5.1.4.4	34	Rak Kayu	12 2010	7,400,000	0	0	7.400.000	0	0	7.400.000	0
1.3.2.5.1.4.4	36	Rak Kayu	11 2016	29,250,000	0	0	29.250.000	0	0	29.250.000	0
1.3.2.5.1.4.4	37	Rak Kayu	8 2017	3,800,000	0	0	3.800.000	0	0	3.800.000	0
1.3.2.5.1.4.4	38	Rak Kayu	8 2017	3,800,000	0	0	3.800.000	0	0	3.800.000	0
1.3.2.5.1.4.4	39	Rak Kayu	10 2020	25,987,500	1	9	11.694.375	2.598.750	2.598.750	16.891.875	9,095,625
1.3.2.5.1.4.4	41	Rak Kayu	12 1988	500,000	0	0	500.000	0	0	500.000	0
1.3.2.5.1.4.4	42	Rak Kayu	12 1988	500,000	0	0	500.000	0	0	500.000	0
1.3.2.5.1.4.4	43	Rak Kayu	12 1988	500,000	0	0	500.000	0	0	500.000	0
1.3.2.5.1.4.4	46	Rak Kayu	12 1988	500,000	0	0	500.000	0	0	500.000	0
1.3.2.5.1.4.4	47	Rak Kayu	12 1988	500,000	0	0	500.000	0	0	500.000	0
1.3.2.5.1.4.4	48	Rak Kayu	12 1988	500,000	0	0	500.000	0	0	500.000	0
1.3.2.5.1.4.4	50	Rak Kayu	12 1988	500,000	0	0	500.000	0	0	500.000	0
1.3.2.5.1.4.4	51	Rak Kayu	12 1988	500,000	0	0	500.000	0	0	500.000	0
1.3.2.5.1.4.4	52	Rak Kayu	12 1988	500,000	0	0	500.000	0	0	500.000	0
1.3.2.5.1.4.4	53	Rak Kayu	12 1988	500,000	0	0	500.000	0	0	500.000	0
1.3.2.5.1.4.4	54	Rak Kayu	12 1988	500,000	0	0	500.000	0	0	500.000	0
1.3.2.5.1.4.4	55	Rak Kayu	12 1988	500,000	0	0	500.000	0	0	500.000	0
1.3.2.5.1.4.4	62	Rak Kayu	12 1989	500,000	0	0	500.000	0	0	500.000	0
1.3.2.5.1.4.4	63	Rak Kayu	12 1989	500,000	0	0	500.000	0	0	500.000	0
1.3.2.5.1.4.4	64	Rak Kayu	12 1989	500,000	0	0	500.000	0	0	500.000	0
1.3.2.5.1.4.4	65	Rak Kayu	12 1989	500,000	0	0	500.000	0	0	500.000	0
1.3.2.5.1.4.4	66	Rak Kayu	12 1989	500,000	0	0	500.000	0	0	500.000	0



PEMERINTAH PROVINSI BALI
LAPORAN PENYUSUTAN ASET TETAP

Sampai dengan 31-Desember-2023

Bidang : Sekwan/DPRD

KODE ASET	NO REG	NAMA ASET	MASA PEROLEHAN		NILAI PEROLEHAN		SISA MASA MANFAAT		AKUMULASI PENYUSUTAN 1 Jan 2023	PENYUSUTAN		AKUMULASI PENYUSUTAN 31-Des-2023	NILAI BUKU
					Thn	Bulan	Thn	Bulan		Semester I	Semester II		
1.3.2.5.1.4.4	67	Rak Kayu	12	1989	500,000	0	0	0	500.000	0	0	500.000	0
1.3.2.5.1.4.4	68	Rak Kayu	12	1989	500,000	0	0	0	500.000	0	0	500.000	0
1.3.2.5.1.4.4	69	Rak Kayu	12	1989	500,000	0	0	0	500.000	0	0	500.000	0
1.3.2.5.1.4.4	70	Rak Kayu	12	1989	500,000	0	0	0	500.000	0	0	500.000	0
1.3.2.5.1.4.4	77	Rak Kayu	12	1989	500,000	0	0	0	500.000	0	0	500.000	0
1.3.2.5.1.4.4	78	Rak Kayu	12	1989	500,000	0	0	0	500.000	0	0	500.000	0
1.3.2.5.1.4.4	79	Rak Kayu	12	1989	500,000	0	0	0	500.000	0	0	500.000	0
1.3.2.5.1.4.4	80	Rak Kayu	12	1989	500,000	0	0	0	500.000	0	0	500.000	0
1.3.2.5.1.4.4	81	Rak Kayu	12	1989	500,000	0	0	0	500.000	0	0	500.000	0
1.3.2.5.1.4.4	82	Rak Kayu	12	1989	500,000	0	0	0	500.000	0	0	500.000	0
1.3.2.5.1.4.4	83	Rak Kayu	12	1989	500,000	0	0	0	500.000	0	0	500.000	0
1.3.2.5.1.4.4	84	Rak Kayu	12	1989	500,000	0	0	0	500.000	0	0	500.000	0
1.3.2.5.1.4.4	85	Rak Kayu	12	1989	500,000	0	0	0	500.000	0	0	500.000	0
1.3.2.5.1.4.4	86	Rak Kayu	12	1989	500,000	0	0	0	500.000	0	0	500.000	0
1.3.2.5.1.4.4	87	Rak Kayu	12	1989	500,000	0	0	0	500.000	0	0	500.000	0
1.3.2.5.1.4.4	88	Rak Kayu	12	1989	500,000	0	0	0	500.000	0	0	500.000	0
1.3.2.5.1.4.4	89	Rak Kayu	12	1989	500,000	0	0	0	500.000	0	0	500.000	0
1.3.2.5.1.4.4	91	Rak Kayu	12	1989	500,000	0	0	0	500.000	0	0	500.000	0
1.3.2.5.1.4.4	92	Rak Kayu	12	1989	500,000	0	0	0	500.000	0	0	500.000	0
1.3.2.5.1.4.4	93	Rak Kayu	12	1989	500,000	0	0	0	500.000	0	0	500.000	0
1.3.2.5.1.4.4	94	Rak Kayu	12	1989	500,000	0	0	0	500.000	0	0	500.000	0
1.3.2.5.1.4.4	95	Rak Kayu	12	1989	500,000	0	0	0	500.000	0	0	500.000	0
1.3.2.5.1.4.4	96	Rak Kayu	12	1989	500,000	0	0	0	500.000	0	0	500.000	0
1.3.2.5.1.4.4	97	Rak Kayu	12	1995	650,000	0	0	0	650.000	0	0	650.000	0
1.3.2.5.1.4.4	100	Rak Kayu	12	1999	2,879,000	0	0	0	2.879.000	0	0	2.879.000	0
1.3.2.5.1.4.4	101	Rak Kayu	12	1999	2,879,000	0	0	0	2.879.000	0	0	2.879.000	0
1.3.2.5.1.4.4	102	Rak Kayu	12	1999	2,875,000	0	0	0	2.875.000	0	0	2.875.000	0
1.3.2.5.1.4.4	103	Rak Kayu	12	1999	2,875,000	0	0	0	2.875.000	0	0	2.875.000	0
1.3.2.5.1.4.4	104	Rak Kayu	12	2000	500,000	0	0	0	500.000	0	0	500.000	0
1.3.2.5.1.4.4	105	Rak Kayu	12	2000	500,000	0	0	0	500.000	0	0	500.000	0
1.3.2.5.1.4.4	106	Rak Kayu	12	2000	500,000	0	0	0	500.000	0	0	500.000	0
1.3.2.5.1.4.4	107	Rak Kayu	12	2000	500,000	0	0	0	500.000	0	0	500.000	0
1.3.2.5.1.4.4	109	Rak Kayu	12	2000	500,000	0	0	0	500.000	0	0	500.000	0



PEMERINTAH PROVINSI BALI

LAPORAN PENYUSUTAN ASET TETAP

Sampai dengan 31-Desember-2023

Bidang : Sekwan/DPRD

KODE ASET	NO REG	NAMA ASET	MASA PEROLEHAN	NILAI PEROLEHAN	SISA MASA MANFAAT		AKUMULASI PENYUSUTAN 1 Jan 2023	PENYUSUTAN		AKUMULASI PENYUSUTAN 31-Des-2023	NILAI BUKU
					Thn	Bulan		Semester I	Semester II		
1.3.2.5.1.4.4	110	Rak Kayu	12 2000	500,000	0	0	500.000	0	0	500.000	0
1.3.2.5.1.4.4	111	Rak Kayu	12 2000	500,000	0	0	500.000	0	0	500.000	0
1.3.2.5.1.4.4	112	Rak Kayu	12 2000	500,000	0	0	500.000	0	0	500.000	0
1.3.2.5.1.4.4	113	Rak Kayu	12 2000	500,000	0	0	500.000	0	0	500.000	0
1.3.2.5.1.4.4	114	Rak Kayu	12 2000	500,000	0	0	500.000	0	0	500.000	0
1.3.2.5.1.4.4	115	Rak Kayu	12 2000	500,000	0	0	500.000	0	0	500.000	0
1.3.2.5.1.4.4	116	Rak Kayu	12 2004	750,000	0	0	750.000	0	0	750.000	0
1.3.2.5.1.4.4	119	Rak Kayu	8 2011	7,400,000	0	0	7.400.000	0	0	7.400.000	0
1.3.2.5.1.4.4	120	Rak Kayu	8 2011	7,400,000	0	0	7.400.000	0	0	7.400.000	0
1.3.2.5.1.4.4	125	Rak Kayu	6 2012	18,700,000	0	0	18.700.000	0	0	18.700.000	0
1.3.2.5.1.4.4	126	Rak Kayu	6 2012	18,700,000	0	0	18.700.000	0	0	18.700.000	0
1.3.2.5.1.4.4	127	Rak Kayu	6 2012	18,700,000	0	0	18.700.000	0	0	18.700.000	0
1.3.2.5.1.4.4	128	Rak Kayu	6 2012	17,820,000	0	0	17.820.000	0	0	17.820.000	0
1.3.2.5.1.4.4	129	Rak Kayu	12 2013	7,370,000	0	0	7.370.000	0	0	7.370.000	0
1.3.2.5.1.4.4	130	Rak Kayu	12 2013	17,737,500	0	0	17.737.500	0	0	17.737.500	0
1.3.2.5.1.4.4	131	Rak Kayu	12 2013	17,737,500	0	0	17.737.500	0	0	17.737.500	0
1.3.2.5.1.4.4	132	Rak Kayu	12 2013	17,737,500	0	0	17.737.500	0	0	17.737.500	0
1.3.2.5.1.4.4	133	Rak Kayu	12 2013	17,737,500	0	0	17.737.500	0	0	17.737.500	0
1.3.2.5.1.4.4	134	Rak Kayu	12 1998	500,000	0	0	500.000	0	0	500.000	0
1.3.2.5.1.4.4	135	Rak Kayu	12 1998	500,000	0	0	500.000	0	0	500.000	0
1.3.2.5.1.4.4	136	Rak Kayu	12 1998	500,000	0	0	500.000	0	0	500.000	0
1.3.2.5.1.4.5	35	Filing Cabinet Besi	12 2000	1,790,000	0	0	1.790.000	0	0	1.790.000	0
1.3.2.5.1.4.5	36	Filing Cabinet Besi	12 2000	1,790,000	0	0	1.790.000	0	0	1.790.000	0
1.3.2.5.1.4.5	37	Filing Cabinet Besi	12 2004	2,475,000	0	0	2.475.000	0	0	2.475.000	0
1.3.2.5.1.4.5	38	Filing Cabinet Besi	12 2004	2,475,000	0	0	2.475.000	0	0	2.475.000	0
1.3.2.5.1.4.5	39	Filing Cabinet Besi	12 2004	2,475,000	0	0	2.475.000	0	0	2.475.000	0
1.3.2.5.1.4.5	40	Filing Cabinet Besi	12 2004	2,475,000	0	0	2.475.000	0	0	2.475.000	0
1.3.2.5.1.4.5	41	Filing Cabinet Besi	12 2004	2,475,000	0	0	2.475.000	0	0	2.475.000	0
1.3.2.5.1.4.5	42	Filing Cabinet Besi	12 2004	2,475,000	0	0	2.475.000	0	0	2.475.000	0
1.3.2.5.1.4.5	44	Filing Cabinet Besi	11 2015	4,350,000	0	0	4.350.000	0	0	4.350.000	0
1.3.2.5.1.4.5	45	Filing Cabinet Besi	11 2015	4,350,000	0	0	4.350.000	0	0	4.350.000	0
1.3.2.5.1.4.5	46	Filing Cabinet Besi	11 2015	4,350,000	0	0	4.350.000	0	0	4.350.000	0
1.3.2.5.1.4.5	47	Filing Cabinet Besi	12 2015	4,350,000	0	0	4.350.000	0	0	4.350.000	0



PEMERINTAH PROVINSI BALI

LAPORAN PENYUSUTAN ASET TETAP

Sampai dengan 31-Desember-2023

Bidang : Sekwan/DPRD

KODE ASET	NO REG	NAMA ASET	MASA PEROLEHAN	NILAI PEROLEHAN	SISA MASA MANFAAT		AKUMULASI PENYUSUTAN 1 Jan 2023	PENYUSUTAN		AKUMULASI PENYUSUTAN 31-Des-2023	NILAI BUKU
					Thn	Bulan		Semester I	Semester II		
1.3.2.5.1.4.5	48	Filing Cabinet Besi	12 2015	4,350,000	0	0	4.350.000	0	0	4.350.000	0
1.3.2.5.1.4.5	49	Filing Cabinet Besi	12 2015	4,350,000	0	0	4.350.000	0	0	4.350.000	0
1.3.2.5.1.4.5	50	Filing Cabinet Besi	12 2015	4,350,000	0	0	4.350.000	0	0	4.350.000	0
1.3.2.5.1.4.5	51	Filing Cabinet Besi	12 2015	4,350,000	0	0	4.350.000	0	0	4.350.000	0
1.3.2.5.1.4.5	52	Filing Cabinet Besi	12 2015	4,350,000	0	0	4.350.000	0	0	4.350.000	0
1.3.2.5.1.4.5	53	Filing Cabinet Besi	12 2015	4,350,000	0	0	4.350.000	0	0	4.350.000	0
1.3.2.5.1.4.5	54	Filing Cabinet Besi	12 2015	4,350,000	0	0	4.350.000	0	0	4.350.000	0
1.3.2.5.1.4.5	55	Filing Cabinet Besi	6 2016	4,350,000	0	0	4.350.000	0	0	4.350.000	0
1.3.2.5.1.4.5	64	Filing Cabinet Besi	6 2016	4,350,000	0	0	4.350.000	0	0	4.350.000	0
1.3.2.5.1.4.5	65	Filing Cabinet Besi	5 2023	3,360,000	8	8	0	224.000	672.000	896.000	2,464,000
1.3.2.5.1.4.5	66	Filing Cabinet Besi	5 2023	3,360,000	0	0	0	0	0	0	3,360,000
1.3.2.5.1.4.6	3	Filing Cabinet Kayu	10 2020	3,645,000	1	9	1.640.250	364.500	364.500	2.369.250	1,275,750
1.3.2.5.1.4.6	4	Filing Cabinet Kayu	10 2020	9,787,500	1	9	4.404.375	978.750	978.750	6.361.875	3,425,625
1.3.2.5.1.4.6	5	Filing Cabinet Kayu	10 2020	9,787,500	1	9	4.404.375	978.750	978.750	6.361.875	3,425,625
1.3.2.5.1.4.7	2	Brandkas	12 1984	500,000	0	0	500.000	0	0	500.000	0
1.3.2.5.1.4.7	3	Brandkas	3 2011	20,900,000	0	0	20.900.000	0	0	20.900.000	0
1.3.2.5.1.4.7	4	Brandkas	3 2011	20,900,000	0	0	20.900.000	0	0	20.900.000	0
1.3.2.5.1.4.27	2	Lemari Kaca	12 1984	500,000	0	0	500.000	0	0	500.000	0
1.3.2.5.1.4.28	1	Lemari Makan	12 2007	3,425,000	0	0	3.425.000	0	0	3.425.000	0
1.3.2.5.1.5		ALAT KANTOR LAINNYA		1,429,463,105			1.165.831.766	101.409.317	101.284.318	1.368.525.401	60,937,704
1.3.2.5.1.5.3	63	Papan Visual/Papan Nama	12 2007	4,400,000	0	0	4.400.000	0	0	4.400.000	0
1.3.2.5.1.5.3	119	Papan Visual/Papan Nama	8 2019	630,000	0	7	430.500	63.000	63.000	556.500	73,500
1.3.2.5.1.5.3	120	Papan Visual/Papan Nama	8 2019	630,000	0	7	430.500	63.000	63.000	556.500	73,500
1.3.2.5.1.5.3	121	Papan Visual/Papan Nama	8 2019	630,000	0	7	430.500	63.000	63.000	556.500	73,500
1.3.2.5.1.5.3	122	Papan Visual/Papan Nama	8 2019	630,000	0	7	430.500	63.000	63.000	556.500	73,500
1.3.2.5.1.5.3	123	Papan Visual/Papan Nama	8 2019	630,000	0	7	430.500	63.000	63.000	556.500	73,500
1.3.2.5.1.5.3	124	Papan Visual/Papan Nama	8 2019	630,000	0	7	430.500	63.000	63.000	556.500	73,500
1.3.2.5.1.5.3	125	Papan Visual/Papan Nama	8 2019	630,000	0	7	430.500	63.000	63.000	556.500	73,500
1.3.2.5.1.5.3	126	Papan Visual/Papan Nama	8 2019	630,000	0	7	430.500	63.000	63.000	556.500	73,500
1.3.2.5.1.5.3	127	Papan Visual/Papan Nama	8 2019	630,000	0	7	430.500	63.000	63.000	556.500	73,500
1.3.2.5.1.5.3	128	Papan Visual/Papan Nama	8 2019	630,000	0	7	430.500	63.000	63.000	556.500	73,500
1.3.2.5.1.5.3	129	Papan Visual/Papan Nama	8 2019	630,000	0	7	430.500	63.000	63.000	556.500	73,500
1.3.2.5.1.5.3	130	Papan Visual/Papan Nama	8 2019	630,000	0	7	430.500	63.000	63.000	556.500	73,500



PEMERINTAH PROVINSI BALI
LAPORAN PENYUSUTAN ASET TETAP

Sampai dengan 31-Desember-2023

Bidang : Sekwan/DPRD

KODE ASET	NO REG	NAMA ASET	MASA PEROLEHAN	NILAI PEROLEHAN	SISA MASA MANFAAT		AKUMULASI PENYUSUTAN 1 Jan 2023	PENYUSUTAN		AKUMULASI PENYUSUTAN 31-Des-2023	NILAI BUKU
					Thn	Bulan		Semester I	Semester II		
1.3.2.5.1.5.3	131	Papan Visual/Papan Nama	8 2019	630,000	0	7	430.500	63.000	63.000	556.500	73,500
1.3.2.5.1.5.3	132	Papan Visual/Papan Nama	8 2019	630,000	0	7	430.500	63.000	63.000	556.500	73,500
1.3.2.5.1.5.3	133	Papan Visual/Papan Nama	8 2019	630,000	0	7	430.500	63.000	63.000	556.500	73,500
1.3.2.5.1.5.3	134	Papan Visual/Papan Nama	8 2019	630,000	0	7	430.500	63.000	63.000	556.500	73,500
1.3.2.5.1.5.3	135	Papan Visual/Papan Nama	8 2019	630,000	0	7	430.500	63.000	63.000	556.500	73,500
1.3.2.5.1.5.3	136	Papan Visual/Papan Nama	8 2019	630,000	0	7	430.500	63.000	63.000	556.500	73,500
1.3.2.5.1.5.3	137	Papan Visual/Papan Nama	8 2019	630,000	0	7	430.500	63.000	63.000	556.500	73,500
1.3.2.5.1.5.3	138	Papan Visual/Papan Nama	8 2019	630,000	0	7	430.500	63.000	63.000	556.500	73,500
1.3.2.5.1.5.3	139	Papan Visual/Papan Nama	8 2019	630,000	0	7	430.500	63.000	63.000	556.500	73,500
1.3.2.5.1.5.3	140	Papan Visual/Papan Nama	8 2019	630,000	0	7	430.500	63.000	63.000	556.500	73,500
1.3.2.5.1.5.3	141	Papan Visual/Papan Nama	8 2019	630,000	0	7	430.500	63.000	63.000	556.500	73,500
1.3.2.5.1.5.3	142	Papan Visual/Papan Nama	8 2019	630,000	0	7	430.500	63.000	63.000	556.500	73,500
1.3.2.5.1.5.3	143	Papan Visual/Papan Nama	8 2019	630,000	0	7	430.500	63.000	63.000	556.500	73,500
1.3.2.5.1.5.3	144	Papan Visual/Papan Nama	8 2019	630,000	0	7	430.500	63.000	63.000	556.500	73,500
1.3.2.5.1.5.3	145	Papan Visual/Papan Nama	8 2019	630,000	0	7	430.500	63.000	63.000	556.500	73,500
1.3.2.5.1.5.3	146	Papan Visual/Papan Nama	8 2019	630,000	0	7	430.500	63.000	63.000	556.500	73,500
1.3.2.5.1.5.3	147	Papan Visual/Papan Nama	8 2019	630,000	0	7	430.500	63.000	63.000	556.500	73,500
1.3.2.5.1.5.3	148	Papan Visual/Papan Nama	8 2019	630,000	0	7	430.500	63.000	63.000	556.500	73,500
1.3.2.5.1.5.3	149	Papan Visual/Papan Nama	8 2019	630,000	0	7	430.500	63.000	63.000	556.500	73,500
1.3.2.5.1.5.3	150	Papan Visual/Papan Nama	8 2019	630,000	0	7	430.500	63.000	63.000	556.500	73,500
1.3.2.5.1.5.3	151	Papan Visual/Papan Nama	8 2019	630,000	0	7	430.500	63.000	63.000	556.500	73,500
1.3.2.5.1.5.3	152	Papan Visual/Papan Nama	8 2019	630,000	0	7	430.500	63.000	63.000	556.500	73,500
1.3.2.5.1.5.3	153	Papan Visual/Papan Nama	8 2019	630,000	0	7	430.500	63.000	63.000	556.500	73,500
1.3.2.5.1.5.3	154	Papan Visual/Papan Nama	8 2019	630,000	0	7	430.500	63.000	63.000	556.500	73,500
1.3.2.5.1.5.3	155	Papan Visual/Papan Nama	8 2019	630,000	0	7	430.500	63.000	63.000	556.500	73,500
1.3.2.5.1.5.3	156	Papan Visual/Papan Nama	8 2019	630,000	0	7	430.500	63.000	63.000	556.500	73,500
1.3.2.5.1.5.3	157	Papan Visual/Papan Nama	8 2019	630,000	0	7	430.500	63.000	63.000	556.500	73,500
1.3.2.5.1.5.3	158	Papan Visual/Papan Nama	8 2019	630,000	0	7	430.500	63.000	63.000	556.500	73,500
1.3.2.5.1.5.3	159	Papan Visual/Papan Nama	8 2019	630,000	0	7	430.500	63.000	63.000	556.500	73,500
1.3.2.5.1.5.3	160	Papan Visual/Papan Nama	8 2019	630,000	0	7	430.500	63.000	63.000	556.500	73,500
1.3.2.5.1.5.3	161	Papan Visual/Papan Nama	8 2019	630,000	0	7	430.500	63.000	63.000	556.500	73,500
1.3.2.5.1.5.3	162	Papan Visual/Papan Nama	8 2019	630,000	0	7	430.500	63.000	63.000	556.500	73,500
1.3.2.5.1.5.3	163	Papan Visual/Papan Nama	8 2019	630,000	0	7	430.500	63.000	63.000	556.500	73,500



PEMERINTAH PROVINSI BALI
LAPORAN PENYUSUTAN ASET TETAP

Sampai dengan 31-Desember-2023

Bidang : Sekwan/DPRD

KODE ASET	NO REG	NAMA ASET	MASA PEROLEHAN	NILAI PEROLEHAN	SISA MASA MANFAAT		AKUMULASI PENYUSUTAN 1 Jan 2023	PENYUSUTAN		AKUMULASI PENYUSUTAN 31-Des-2023	NILAI BUKU
					Thn	Bulan		Semester I	Semester II		
1.3.2.5.1.5.3	164	Papan Visual/Papan Nama	8 2019	630,000	0	7	430.500	63.000	63.000	556.500	73,500
1.3.2.5.1.5.3	165	Papan Visual/Papan Nama	8 2019	630,000	0	7	430.500	63.000	63.000	556.500	73,500
1.3.2.5.1.5.3	166	Papan Visual/Papan Nama	8 2019	630,000	0	7	430.500	63.000	63.000	556.500	73,500
1.3.2.5.1.5.3	167	Papan Visual/Papan Nama	8 2019	630,000	0	7	430.500	63.000	63.000	556.500	73,500
1.3.2.5.1.5.3	168	Papan Visual/Papan Nama	8 2019	630,000	0	7	430.500	63.000	63.000	556.500	73,500
1.3.2.5.1.5.3	169	Papan Visual/Papan Nama	8 2019	630,000	0	7	430.500	63.000	63.000	556.500	73,500
1.3.2.5.1.5.3	170	Papan Visual/Papan Nama	8 2019	630,000	0	7	430.500	63.000	63.000	556.500	73,500
1.3.2.5.1.5.3	171	Papan Visual/Papan Nama	8 2019	630,000	0	7	430.500	63.000	63.000	556.500	73,500
1.3.2.5.1.5.3	172	Papan Visual/Papan Nama	8 2019	630,000	0	7	430.500	63.000	63.000	556.500	73,500
1.3.2.5.1.5.3	173	Papan Visual/Papan Nama	8 2019	630,000	0	7	430.500	63.000	63.000	556.500	73,500
1.3.2.5.1.5.3	174	Papan Visual/Papan Nama	8 2019	630,000	0	7	430.500	63.000	63.000	556.500	73,500
1.3.2.5.1.5.3	175	Papan Visual/Papan Nama	8 2019	630,000	0	7	430.500	63.000	63.000	556.500	73,500
1.3.2.5.1.5.3	176	Papan Visual/Papan Nama	8 2019	630,000	0	7	430.500	63.000	63.000	556.500	73,500
1.3.2.5.1.5.3	177	Papan Visual/Papan Nama	8 2019	630,000	0	7	430.500	63.000	63.000	556.500	73,500
1.3.2.5.1.5.3	178	Papan Visual/Papan Nama	8 2019	630,000	0	7	430.500	63.000	63.000	556.500	73,500
1.3.2.5.1.5.3	179	Papan Visual/Papan Nama	8 2019	630,000	0	7	430.500	63.000	63.000	556.500	73,500
1.3.2.5.1.5.3	180	Papan Visual/Papan Nama	8 2019	630,000	0	7	430.500	63.000	63.000	556.500	73,500
1.3.2.5.1.5.3	181	Papan Visual/Papan Nama	8 2019	630,000	0	7	430.500	63.000	63.000	556.500	73,500
1.3.2.5.1.5.3	182	Papan Visual/Papan Nama	8 2019	630,000	0	7	430.500	63.000	63.000	556.500	73,500
1.3.2.5.1.5.3	183	Papan Visual/Papan Nama	8 2019	630,000	0	7	430.500	63.000	63.000	556.500	73,500
1.3.2.5.1.5.3	184	Papan Visual/Papan Nama	8 2019	630,000	0	7	430.500	63.000	63.000	556.500	73,500
1.3.2.5.1.5.3	185	Papan Visual/Papan Nama	8 2019	630,000	0	7	430.500	63.000	63.000	556.500	73,500
1.3.2.5.1.5.3	186	Papan Visual/Papan Nama	8 2019	630,000	0	7	430.500	63.000	63.000	556.500	73,500
1.3.2.5.1.5.3	187	Papan Visual/Papan Nama	8 2019	630,000	0	7	430.500	63.000	63.000	556.500	73,500
1.3.2.5.1.5.3	188	Papan Visual/Papan Nama	8 2019	630,000	0	7	430.500	63.000	63.000	556.500	73,500
1.3.2.5.1.5.3	189	Papan Visual/Papan Nama	8 2019	630,000	0	7	430.500	63.000	63.000	556.500	73,500
1.3.2.5.1.5.3	190	Papan Visual/Papan Nama	8 2019	630,000	0	7	430.500	63.000	63.000	556.500	73,500
1.3.2.5.1.5.3	191	Papan Visual/Papan Nama	8 2019	630,000	0	7	430.500	63.000	63.000	556.500	73,500
1.3.2.5.1.5.3	192	Papan Visual/Papan Nama	8 2019	630,000	0	7	430.500	63.000	63.000	556.500	73,500
1.3.2.5.1.5.3	193	Papan Visual/Papan Nama	8 2019	630,000	0	7	430.500	63.000	63.000	556.500	73,500
1.3.2.5.1.5.3	194	Papan Visual/Papan Nama	8 2019	630,000	0	7	430.500	63.000	63.000	556.500	73,500
1.3.2.5.1.5.3	195	Papan Visual/Papan Nama	8 2019	630,000	0	7	430.500	63.000	63.000	556.500	73,500
1.3.2.5.1.5.3	196	Papan Visual/Papan Nama	8 2019	630,000	0	7	430.500	63.000	63.000	556.500	73,500



PEMERINTAH PROVINSI BALI
LAPORAN PENYUSUTAN ASET TETAP

Sampai dengan 31-Desember-2023

Bidang : Sekwan/DPRD

KODE ASET	NO REG	NAMA ASET	MASA PEROLEHAN	NILAI PEROLEHAN	SISA MASA MANFAAT		AKUMULASI PENYUSUTAN 1 Jan 2023	PENYUSUTAN		AKUMULASI PENYUSUTAN 31-Des-2023	NILAI BUKU
					Thn	Bulan		Semester I	Semester II		
1.3.2.5.1.5.3	197	Papan Visual/Papan Nama	8 2019	630,000	0	7	430.500	63.000	63.000	556.500	73,500
1.3.2.5.1.5.3	198	Papan Visual/Papan Nama	8 2019	630,000	0	7	430.500	63.000	63.000	556.500	73,500
1.3.2.5.1.5.3	199	Papan Visual/Papan Nama	8 2019	630,000	0	7	430.500	63.000	63.000	556.500	73,500
1.3.2.5.1.5.3	200	Papan Visual/Papan Nama	8 2019	630,000	0	7	430.500	63.000	63.000	556.500	73,500
1.3.2.5.1.5.3	201	Papan Visual/Papan Nama	8 2019	630,000	0	7	430.500	63.000	63.000	556.500	73,500
1.3.2.5.1.5.3	202	Papan Visual/Papan Nama	8 2019	630,000	0	7	430.500	63.000	63.000	556.500	73,500
1.3.2.5.1.5.3	203	Papan Visual/Papan Nama	8 2019	630,000	0	7	430.500	63.000	63.000	556.500	73,500
1.3.2.5.1.5.3	204	Papan Visual/Papan Nama	8 2019	630,000	0	7	430.500	63.000	63.000	556.500	73,500
1.3.2.5.1.5.3	205	Papan Visual/Papan Nama	8 2019	630,000	0	7	430.500	63.000	63.000	556.500	73,500
1.3.2.5.1.5.3	206	Papan Visual/Papan Nama	8 2019	630,000	0	7	430.500	63.000	63.000	556.500	73,500
1.3.2.5.1.5.3	207	Papan Visual/Papan Nama	8 2019	630,000	0	7	430.500	63.000	63.000	556.500	73,500
1.3.2.5.1.5.3	208	Papan Visual/Papan Nama	8 2019	630,000	0	7	430.500	63.000	63.000	556.500	73,500
1.3.2.5.1.5.3	209	Papan Visual/Papan Nama	8 2019	630,000	0	7	430.500	63.000	63.000	556.500	73,500
1.3.2.5.1.5.3	210	Papan Visual/Papan Nama	8 2019	630,000	0	7	430.500	63.000	63.000	556.500	73,500
1.3.2.5.1.5.3	211	Papan Visual/Papan Nama	8 2019	630,000	0	7	430.500	63.000	63.000	556.500	73,500
1.3.2.5.1.5.3	212	Papan Visual/Papan Nama	8 2019	630,000	0	7	430.500	63.000	63.000	556.500	73,500
1.3.2.5.1.5.3	213	Papan Visual/Papan Nama	8 2019	630,000	0	7	430.500	63.000	63.000	556.500	73,500
1.3.2.5.1.5.3	214	Papan Visual/Papan Nama	8 2019	630,000	0	7	430.500	63.000	63.000	556.500	73,500
1.3.2.5.1.5.3	215	Papan Visual/Papan Nama	8 2019	630,000	0	7	430.500	63.000	63.000	556.500	73,500
1.3.2.5.1.5.3	216	Papan Visual/Papan Nama	8 2019	630,000	0	7	430.500	63.000	63.000	556.500	73,500
1.3.2.5.1.5.3	217	Papan Visual/Papan Nama	8 2019	630,000	0	7	430.500	63.000	63.000	556.500	73,500
1.3.2.5.1.5.3	218	Papan Visual/Papan Nama	8 2019	630,000	0	7	430.500	63.000	63.000	556.500	73,500
1.3.2.5.1.5.3	219	Papan Visual/Papan Nama	8 2019	630,000	0	7	430.500	63.000	63.000	556.500	73,500
1.3.2.5.1.5.3	220	Papan Visual/Papan Nama	8 2019	630,000	0	7	430.500	63.000	63.000	556.500	73,500
1.3.2.5.1.5.3	221	Papan Visual/Papan Nama	8 2019	630,000	0	7	430.500	63.000	63.000	556.500	73,500
1.3.2.5.1.5.3	222	Papan Visual/Papan Nama	8 2019	630,000	0	7	430.500	63.000	63.000	556.500	73,500
1.3.2.5.1.5.3	223	Papan Visual/Papan Nama	8 2019	630,000	0	7	430.500	63.000	63.000	556.500	73,500
1.3.2.5.1.5.3	224	Papan Visual/Papan Nama	8 2019	630,000	0	7	430.500	63.000	63.000	556.500	73,500
1.3.2.5.1.5.3	225	Papan Visual/Papan Nama	8 2019	630,000	0	7	430.500	63.000	63.000	556.500	73,500
1.3.2.5.1.5.3	226	Papan Visual/Papan Nama	8 2019	630,000	0	7	430.500	63.000	63.000	556.500	73,500
1.3.2.5.1.5.3	227	Papan Visual/Papan Nama	8 2019	630,000	0	7	430.500	63.000	63.000	556.500	73,500
1.3.2.5.1.5.3	228	Papan Visual/Papan Nama	8 2019	630,000	0	7	430.500	63.000	63.000	556.500	73,500
1.3.2.5.1.5.12	1	Mesin Absensi	2 2020	4,950,000	1	1	2.887.500	495.000	495.000	3.877.500	1,072,500



PEMERINTAH PROVINSI BALI

LAPORAN PENYUSUTAN ASET TETAP

Sampai dengan 31-Desember-2023

Bidang : Sekwan/DPRD

KODE ASET	NO REG	NAMA ASET	MASA PEROLEHAN	NILAI PEROLEHAN	SISA MASA MANFAAT		AKUMULASI PENYUSUTAN 1 Jan 2023	PENYUSUTAN		AKUMULASI PENYUSUTAN 31-Des-2023	NILAI BUKU
					Thn	Bulan		Semester I	Semester II		
1.3.2.5.1.5.19	1	Alat Pemotong Kertas	7 2018	625,000	0	0	562.500	62.500	0	625.000	0
1.3.2.5.1.5.19	2	Alat Pemotong Kertas	7 2018	625,000	0	0	562.500	62.500	0	625.000	0
1.3.2.5.1.5.23	2	Overhead Projector	5 2013	9,889,000	0	0	9.889.000	0	0	9.889.000	0
1.3.2.5.1.5.23	3	Overhead Projector	5 2013	14,905,000	0	0	14.905.000	0	0	14.905.000	0
1.3.2.5.1.5.23	4	Overhead Projector	5 2013	34,155,000	0	0	34.155.000	0	0	34.155.000	0
1.3.2.5.1.5.23	6	Overhead Projector	12 2015	22,474,000	0	0	22.474.000	0	0	22.474.000	0
1.3.2.5.1.5.23	7	Overhead Projector	12 2015	22,474,000	0	0	22.474.000	0	0	22.474.000	0
1.3.2.5.1.5.23	8	Overhead Projector	12 2015	22,474,000	0	0	22.474.000	0	0	22.474.000	0
1.3.2.5.1.5.23	9	Overhead Projector	12 2015	22,474,000	0	0	22.474.000	0	0	22.474.000	0
1.3.2.5.1.5.23	10	Overhead Projector	12 2015	22,474,000	0	0	22.474.000	0	0	22.474.000	0
1.3.2.5.1.5.23	11	Overhead Projector	3 2019	862,620,200	0	2	661.342.153	86.262.020	86.262.020	833.866.193	28,754,007
1.3.2.5.1.5.23	12	Overhead Projector	4 2019	49,577,000	0	3	37.182.750	4.957.700	4.957.700	47.098.150	2,478,850
1.3.2.5.1.5.76	1	Papan Nama Instansi	10 2017	16,335,000	0	0	16.335.000	0	0	16.335.000	0
1.3.2.5.1.5.76	2	Papan Nama Instansi	10 2017	16,335,000	0	0	16.335.000	0	0	16.335.000	0
1.3.2.5.1.5.76	3	Papan Nama Instansi	11 2022	7,770,000	3	10	259.000	777.000	777.000	1.813.000	5,957,000
1.3.2.5.1.5.77	1	Papan Pengumuman	11 2016	3,333,000	0	0	3.333.000	0	0	3.333.000	0
1.3.2.5.1.5.77	2	Papan Pengumuman	11 2016	2,999,700	0	0	2.999.700	0	0	2.999.700	0
1.3.2.5.1.5.88	16	Alat Kantor Lainnya	12 1987	1,250,000	0	0	1.250.000	0	0	1.250.000	0
1.3.2.5.1.5.88	24	Alat Kantor Lainnya	12 1996	1,200,000	0	0	1.200.000	0	0	1.200.000	0
1.3.2.5.1.5.88	25	Alat Kantor Lainnya	12 1996	1,200,000	0	0	1.200.000	0	0	1.200.000	0
1.3.2.5.1.5.88	26	Alat Kantor Lainnya	12 1996	1,200,000	0	0	1.200.000	0	0	1.200.000	0
1.3.2.5.1.5.88	27	Alat Kantor Lainnya	12 1996	1,200,000	0	0	1.200.000	0	0	1.200.000	0
1.3.2.5.1.5.88	28	Alat Kantor Lainnya	12 1996	40,395,730	0	0	40.395.730	0	0	40.395.730	0
1.3.2.5.1.5.88	46	Alat Kantor Lainnya	7 2009	26,495,000	0	0	26.495.000	0	0	26.495.000	0
1.3.2.5.1.5.88	47	Alat Kantor Lainnya	9 2011	19,800,000	0	0	19.800.000	0	0	19.800.000	0
1.3.2.5.1.5.88	48	Alat Kantor Lainnya	9 2011	19,800,000	0	0	19.800.000	0	0	19.800.000	0
1.3.2.5.1.5.88	49	Alat Kantor Lainnya	9 2011	19,800,000	0	0	19.800.000	0	0	19.800.000	0
1.3.2.5.1.5.88	50	Alat Kantor Lainnya	9 2011	6,050,000	0	0	6.050.000	0	0	6.050.000	0
1.3.2.5.1.5.88	51	Alat Kantor Lainnya	9 2011	6,050,000	0	0	6.050.000	0	0	6.050.000	0
1.3.2.5.1.5.88	52	Alat Kantor Lainnya	9 2011	6,050,000	0	0	6.050.000	0	0	6.050.000	0
1.3.2.5.1.5.88	53	Alat Kantor Lainnya	9 2011	880,000	0	0	880.000	0	0	880.000	0
1.3.2.5.1.5.88	54	Alat Kantor Lainnya	9 2011	880,000	0	0	880.000	0	0	880.000	0
1.3.2.5.1.5.88	55	Alat Kantor Lainnya	9 2011	880,000	0	0	880.000	0	0	880.000	0



PEMERINTAH PROVINSI BALI

LAPORAN PENYUSUTAN ASET TETAP

Sampai dengan 31-Desember-2023

Bidang : Sekwan/DPRD

KODE ASET	NO REG	NAMA ASET	MASA PEROLEHAN	NILAI PEROLEHAN	SISA MASA MANFAAT		AKUMULASI PENYUSUTAN 1 Jan 2023	PENYUSUTAN		AKUMULASI PENYUSUTAN 31-Des-2023	NILAI BUKU
					Thn	Bulan		Semester I	Semester II		
1.3.2.5.1.5.88	56	Alat Kantor Lainnya	8 2011	2,750,000	0	0	2.750.000	0	0	2.750.000	0
1.3.2.5.1.5.88	57	Alat Kantor Lainnya	8 2011	2,750,000	0	0	2.750.000	0	0	2.750.000	0
1.3.2.5.1.5.88	58	Alat Kantor Lainnya	8 2011	2,750,000	0	0	2.750.000	0	0	2.750.000	0
1.3.2.5.1.5.88	59	Alat Kantor Lainnya	8 2011	2,750,000	0	0	2.750.000	0	0	2.750.000	0
1.3.2.5.1.5.88	60	Alat Kantor Lainnya	12 2013	570,000	0	0	570.000	0	0	570.000	0
1.3.2.5.1.5.88	61	Alat Kantor Lainnya	12 2013	570,000	0	0	570.000	0	0	570.000	0
1.3.2.5.1.5.88	62	Alat Kantor Lainnya	12 2013	570,000	0	0	570.000	0	0	570.000	0
1.3.2.5.1.5.88	63	Alat Kantor Lainnya	12 2013	570,000	0	0	570.000	0	0	570.000	0
1.3.2.5.1.5.88	64	Alat Kantor Lainnya	11 2016	17,118,750	0	0	17.118.750	0	0	17.118.750	0
1.3.2.5.1.5.88	65	Alat Kantor Lainnya	11 2016	17,118,750	0	0	17.118.750	0	0	17.118.750	0
1.3.2.5.1.5.88	66	Alat Kantor Lainnya	12 2022	18,625,975	3	11	310.433	1.862.597	1.862.598	4.035.628	14,590,347
1.3.2.5.2		ALAT RUMAH TANGGA		9,200,852,540			8.818.188.420	60.713.258	61.254.320	8.940.155.998	260,696,542
1.3.2.5.2.1		MEUBELAIR		2,177,060,067			2.112.579.242	10.650.625	11.546.459	2.134.776.326	42,283,741
1.3.2.5.2.1.2	16	Meja Kerja Kayu	12 1981	500,000	0	0	500.000	0	0	500.000	0
1.3.2.5.2.1.2	25	Meja Kerja Kayu	12 1989	500,000	0	0	500.000	0	0	500.000	0
1.3.2.5.2.1.2	33	Meja Kerja Kayu	12 1991	600,000	0	0	600.000	0	0	600.000	0
1.3.2.5.2.1.2	34	Meja Kerja Kayu	12 1991	600,000	0	0	600.000	0	0	600.000	0
1.3.2.5.2.1.2	35	Meja Kerja Kayu	12 1991	600,000	0	0	600.000	0	0	600.000	0
1.3.2.5.2.1.2	37	Meja Kerja Kayu	12 2000	1,000,000	0	0	1.000.000	0	0	1.000.000	0
1.3.2.5.2.1.2	38	Meja Kerja Kayu	12 2000	1,000,000	0	0	1.000.000	0	0	1.000.000	0
1.3.2.5.2.1.2	39	Meja Kerja Kayu	12 2000	1,000,000	0	0	1.000.000	0	0	1.000.000	0
1.3.2.5.2.1.2	40	Meja Kerja Kayu	12 2000	1,000,000	0	0	1.000.000	0	0	1.000.000	0
1.3.2.5.2.1.2	41	Meja Kerja Kayu	12 2000	1,000,000	0	0	1.000.000	0	0	1.000.000	0
1.3.2.5.2.1.2	42	Meja Kerja Kayu	12 2000	1,000,000	0	0	1.000.000	0	0	1.000.000	0
1.3.2.5.2.1.2	44	Meja Kerja Kayu	12 2000	850,000	0	0	850.000	0	0	850.000	0
1.3.2.5.2.1.2	46	Meja Kerja Kayu	12 2000	1,200,000	0	0	1.200.000	0	0	1.200.000	0
1.3.2.5.2.1.2	47	Meja Kerja Kayu	12 2000	17,000,000	0	0	17.000.000	0	0	17.000.000	0
1.3.2.5.2.1.2	50	Meja Kerja Kayu	12 2001	3,675,000	0	0	3.675.000	0	0	3.675.000	0
1.3.2.5.2.1.2	53	Meja Kerja Kayu	12 2003	2,000,000	0	0	2.000.000	0	0	2.000.000	0
1.3.2.5.2.1.2	54	Meja Kerja Kayu	12 2004	1,000,000	0	0	1.000.000	0	0	1.000.000	0
1.3.2.5.2.1.2	55	Meja Kerja Kayu	12 2004	1,000,000	0	0	1.000.000	0	0	1.000.000	0
1.3.2.5.2.1.2	56	Meja Kerja Kayu	12 2004	1,000,000	0	0	1.000.000	0	0	1.000.000	0
1.3.2.5.2.1.2	57	Meja Kerja Kayu	12 2004	1,000,000	0	0	1.000.000	0	0	1.000.000	0



PEMERINTAH PROVINSI BALI

LAPORAN PENYUSUTAN ASET TETAP

Sampai dengan 31-Desember-2023

Bidang : Sekwan/DPRD

KODE ASET	NO REG	NAMA ASET	MASA PEROLEHAN	NILAI PEROLEHAN	SISA MASA MANFAAT		AKUMULASI PENYUSUTAN 1 Jan 2023	PENYUSUTAN		AKUMULASI PENYUSUTAN 31-Des-2023	NILAI BUKU
					Thn	Bulan		Semester I	Semester II		
1.3.2.5.2.1.2	58	Meja Kerja Kayu	12 2004	1,000,000	0	0	1.000.000	0	0	1.000.000	0
1.3.2.5.2.1.2	59	Meja Kerja Kayu	12 2004	1,000,000	0	0	1.000.000	0	0	1.000.000	0
1.3.2.5.2.1.2	60	Meja Kerja Kayu	12 2004	1,000,000	0	0	1.000.000	0	0	1.000.000	0
1.3.2.5.2.1.2	61	Meja Kerja Kayu	12 2004	1,000,000	0	0	1.000.000	0	0	1.000.000	0
1.3.2.5.2.1.2	62	Meja Kerja Kayu	12 2004	1,000,000	0	0	1.000.000	0	0	1.000.000	0
1.3.2.5.2.1.2	64	Meja Kerja Kayu	12 2004	5,000,000	0	0	5.000.000	0	0	5.000.000	0
1.3.2.5.2.1.2	66	Meja Kerja Kayu	12 2007	2,400,000	0	0	2.400.000	0	0	2.400.000	0
1.3.2.5.2.1.2	67	Meja Kerja Kayu	12 2007	1,000,000	0	0	1.000.000	0	0	1.000.000	0
1.3.2.5.2.1.2	76	Meja Kerja Kayu	11 2009	13,750,000	0	0	13.750.000	0	0	13.750.000	0
1.3.2.5.2.1.2	77	Meja Kerja Kayu	11 2009	13,750,000	0	0	13.750.000	0	0	13.750.000	0
1.3.2.5.2.1.2	78	Meja Kerja Kayu	11 2009	13,750,000	0	0	13.750.000	0	0	13.750.000	0
1.3.2.5.2.1.2	79	Meja Kerja Kayu	11 2009	13,750,000	0	0	13.750.000	0	0	13.750.000	0
1.3.2.5.2.1.2	80	Meja Kerja Kayu	11 2009	6,765,000	0	0	6.765.000	0	0	6.765.000	0
1.3.2.5.2.1.2	81	Meja Kerja Kayu	11 2009	6,765,000	0	0	6.765.000	0	0	6.765.000	0
1.3.2.5.2.1.2	82	Meja Kerja Kayu	11 2009	6,765,000	0	0	6.765.000	0	0	6.765.000	0
1.3.2.5.2.1.2	83	Meja Kerja Kayu	11 2009	6,765,000	0	0	6.765.000	0	0	6.765.000	0
1.3.2.5.2.1.2	84	Meja Kerja Kayu	11 2009	814,250	0	0	814.250	0	0	814.250	0
1.3.2.5.2.1.2	85	Meja Kerja Kayu	11 2009	814,250	0	0	814.250	0	0	814.250	0
1.3.2.5.2.1.2	86	Meja Kerja Kayu	11 2009	814,250	0	0	814.250	0	0	814.250	0
1.3.2.5.2.1.2	87	Meja Kerja Kayu	11 2009	814,250	0	0	814.250	0	0	814.250	0
1.3.2.5.2.1.2	88	Meja Kerja Kayu	12 2007	1,105,000	0	0	1.105.000	0	0	1.105.000	0
1.3.2.5.2.1.2	89	Meja Kerja Kayu	12 2007	1,105,000	0	0	1.105.000	0	0	1.105.000	0
1.3.2.5.2.1.2	90	Meja Kerja Kayu	12 2007	1,105,000	0	0	1.105.000	0	0	1.105.000	0
1.3.2.5.2.1.2	91	Meja Kerja Kayu	12 2007	1,105,000	0	0	1.105.000	0	0	1.105.000	0
1.3.2.5.2.1.2	92	Meja Kerja Kayu	12 2007	1,105,000	0	0	1.105.000	0	0	1.105.000	0
1.3.2.5.2.1.2	93	Meja Kerja Kayu	12 2007	1,105,000	0	0	1.105.000	0	0	1.105.000	0
1.3.2.5.2.1.2	94	Meja Kerja Kayu	12 2007	1,105,000	0	0	1.105.000	0	0	1.105.000	0
1.3.2.5.2.1.2	95	Meja Kerja Kayu	12 2007	1,105,000	0	0	1.105.000	0	0	1.105.000	0
1.3.2.5.2.1.2	96	Meja Kerja Kayu	12 2007	1,105,000	0	0	1.105.000	0	0	1.105.000	0
1.3.2.5.2.1.2	97	Meja Kerja Kayu	12 2007	1,105,000	0	0	1.105.000	0	0	1.105.000	0
1.3.2.5.2.1.2	98	Meja Kerja Kayu	12 2010	4,451,333	0	0	4.451.333	0	0	4.451.333	0
1.3.2.5.2.1.2	99	Meja Kerja Kayu	12 2010	4,451,333	0	0	4.451.333	0	0	4.451.333	0
1.3.2.5.2.1.2	100	Meja Kerja Kayu	12 2010	4,451,333	0	0	4.451.333	0	0	4.451.333	0



PEMERINTAH PROVINSI BALI

LAPORAN PENYUSUTAN ASET TETAP

Sampai dengan 31-Desember-2023

Bidang : Sekwan/DPRD

KODE ASET	NO REG	NAMA ASET	MASA PEROLEHAN		NILAI PEROLEHAN		SISA MASA MANFAAT		AKUMULASI PENYUSUTAN 1 Jan 2023	PENYUSUTAN		AKUMULASI PENYUSUTAN 31-Des-2023	NILAI BUKU
					Thn	Bulan	Thn	Bulan		Semester I	Semester II		
1.3.2.5.2.1.2	101	Meja Kerja Kayu	12	2010	4,451,333	0	0	0	4.451.333	0	0	4.451.333	0
1.3.2.5.2.1.2	102	Meja Kerja Kayu	12	2010	4,451,333	0	0	0	4.451.333	0	0	4.451.333	0
1.3.2.5.2.1.2	103	Meja Kerja Kayu	12	2010	4,451,333	0	0	0	4.451.333	0	0	4.451.333	0
1.3.2.5.2.1.2	104	Meja Kerja Kayu	12	2010	4,451,333	0	0	0	4.451.333	0	0	4.451.333	0
1.3.2.5.2.1.2	105	Meja Kerja Kayu	12	2010	4,451,333	0	0	0	4.451.333	0	0	4.451.333	0
1.3.2.5.2.1.2	106	Meja Kerja Kayu	12	2010	4,451,333	0	0	0	4.451.333	0	0	4.451.333	0
1.3.2.5.2.1.2	107	Meja Kerja Kayu	12	2010	4,451,338	0	0	0	4.451.338	0	0	4.451.338	0
1.3.2.5.2.1.2	108	Meja Kerja Kayu	12	2010	4,451,333	0	0	0	4.451.333	0	0	4.451.333	0
1.3.2.5.2.1.2	109	Meja Kerja Kayu	12	2010	4,451,333	0	0	0	4.451.333	0	0	4.451.333	0
1.3.2.5.2.1.2	110	Meja Kerja Kayu	12	2010	4,451,333	0	0	0	4.451.333	0	0	4.451.333	0
1.3.2.5.2.1.2	111	Meja Kerja Kayu	12	2010	4,451,333	0	0	0	4.451.333	0	0	4.451.333	0
1.3.2.5.2.1.2	113	Meja Kerja Kayu	12	2000	1,200,000	0	0	0	1.200.000	0	0	1.200.000	0
1.3.2.5.2.1.2	115	Meja Kerja Kayu	5	2013	7,400,000	0	0	0	7.400.000	0	0	7.400.000	0
1.3.2.5.2.1.2	117	Meja Kerja Kayu	12	2004	1,000,000	0	0	0	1.000.000	0	0	1.000.000	0
1.3.2.5.2.1.3	4	Kursi Besi/Metal	12	2004	2,450,000	0	0	0	2.450.000	0	0	2.450.000	0
1.3.2.5.2.1.3	6	Kursi Besi/Metal	12	2004	1,750,000	0	0	0	1.750.000	0	0	1.750.000	0
1.3.2.5.2.1.4	10	Kursi Kayu	12	1993	506,063	0	0	0	506.063	0	0	506.063	0
1.3.2.5.2.1.4	11	Kursi Kayu	12	1993	506,063	0	0	0	506.063	0	0	506.063	0
1.3.2.5.2.1.4	14	Kursi Kayu	12	2000	1,395,000	0	0	0	1.395.000	0	0	1.395.000	0
1.3.2.5.2.1.4	15	Kursi Kayu	12	2000	675,000	0	0	0	675.000	0	0	675.000	0
1.3.2.5.2.1.4	16	Kursi Kayu	12	2000	1,395,000	0	0	0	1.395.000	0	0	1.395.000	0
1.3.2.5.2.1.4	26	Kursi Kayu	12	2001	800,000	0	0	0	800.000	0	0	800.000	0
1.3.2.5.2.1.4	27	Kursi Kayu	12	2001	800,000	0	0	0	800.000	0	0	800.000	0
1.3.2.5.2.1.4	28	Kursi Kayu	12	2001	800,000	0	0	0	800.000	0	0	800.000	0
1.3.2.5.2.1.4	29	Kursi Kayu	12	2001	800,000	0	0	0	800.000	0	0	800.000	0
1.3.2.5.2.1.4	30	Kursi Kayu	12	2001	2,725,000	0	0	0	2.725.000	0	0	2.725.000	0
1.3.2.5.2.1.4	51	Kursi Kayu	12	2004	23,000,000	0	0	0	23.000.000	0	0	23.000.000	0
1.3.2.5.2.1.5	10	Sice	12	1996	10,000,000	0	0	0	10.000.000	0	0	10.000.000	0
1.3.2.5.2.1.5	12	Sice	12	2000	2,000,000	0	0	0	2.000.000	0	0	2.000.000	0
1.3.2.5.2.1.5	13	Sice	12	2000	2,000,000	0	0	0	2.000.000	0	0	2.000.000	0
1.3.2.5.2.1.5	14	Sice	12	2000	2,000,000	0	0	0	2.000.000	0	0	2.000.000	0
1.3.2.5.2.1.5	15	Sice	12	2000	2,000,000	0	0	0	2.000.000	0	0	2.000.000	0
1.3.2.5.2.1.5	16	Sice	12	2000	2,000,000	0	0	0	2.000.000	0	0	2.000.000	0



PEMERINTAH PROVINSI BALI

LAPORAN PENYUSUTAN ASET TETAP

Sampai dengan 31-Desember-2023

Bidang : Sekwan/DPRD

KODE ASET	NO REG	NAMA ASET	MASA PEROLEHAN	NILAI PEROLEHAN	SISA MASA MANFAAT		AKUMULASI PENYUSUTAN 1 Jan 2023	PENYUSUTAN		AKUMULASI PENYUSUTAN 31-Des-2023	NILAI BUKU
					Thn	Bulan		Semester I	Semester II		
1.3.2.5.2.1.5	17	Sice	12 2000	2,000,000	0	0	2.000.000	0	0	2.000.000	0
1.3.2.5.2.1.5	18	Sice	12 2001	2,970,000	0	0	2.970.000	0	0	2.970.000	0
1.3.2.5.2.1.5	20	Sice	12 2002	2,950,000	0	0	2.950.000	0	0	2.950.000	0
1.3.2.5.2.1.8	68	Meja Rapat	12 1986	2,558,000	0	0	2.558.000	0	0	2.558.000	0
1.3.2.5.2.1.8	69	Meja Rapat	12 1986	2,558,000	0	0	2.558.000	0	0	2.558.000	0
1.3.2.5.2.1.8	70	Meja Rapat	12 1986	2,558,000	0	0	2.558.000	0	0	2.558.000	0
1.3.2.5.2.1.8	71	Meja Rapat	12 1986	2,558,000	0	0	2.558.000	0	0	2.558.000	0
1.3.2.5.2.1.8	72	Meja Rapat	12 1986	2,558,000	0	0	2.558.000	0	0	2.558.000	0
1.3.2.5.2.1.8	73	Meja Rapat	12 1986	2,558,000	0	0	2.558.000	0	0	2.558.000	0
1.3.2.5.2.1.8	74	Meja Rapat	12 1986	2,558,000	0	0	2.558.000	0	0	2.558.000	0
1.3.2.5.2.1.8	75	Meja Rapat	12 1986	2,558,000	0	0	2.558.000	0	0	2.558.000	0
1.3.2.5.2.1.8	76	Meja Rapat	12 1986	2,558,000	0	0	2.558.000	0	0	2.558.000	0
1.3.2.5.2.1.8	77	Meja Rapat	12 1986	2,558,000	0	0	2.558.000	0	0	2.558.000	0
1.3.2.5.2.1.8	139	Meja Rapat	12 1995	2,558,000	0	0	2.558.000	0	0	2.558.000	0
1.3.2.5.2.1.8	141	Meja Rapat	12 1996	750,000	0	0	750.000	0	0	750.000	0
1.3.2.5.2.1.8	142	Meja Rapat	12 2000	1,577,000	0	0	1.577.000	0	0	1.577.000	0
1.3.2.5.2.1.8	143	Meja Rapat	12 2000	1,577,000	0	0	1.577.000	0	0	1.577.000	0
1.3.2.5.2.1.8	144	Meja Rapat	12 2000	1,577,000	0	0	1.577.000	0	0	1.577.000	0
1.3.2.5.2.1.8	145	Meja Rapat	12 2000	1,577,000	0	0	1.577.000	0	0	1.577.000	0
1.3.2.5.2.1.8	146	Meja Rapat	12 2000	1,577,000	0	0	1.577.000	0	0	1.577.000	0
1.3.2.5.2.1.8	147	Meja Rapat	12 2000	1,577,000	0	0	1.577.000	0	0	1.577.000	0
1.3.2.5.2.1.8	148	Meja Rapat	12 2000	1,577,000	0	0	1.577.000	0	0	1.577.000	0
1.3.2.5.2.1.8	149	Meja Rapat	12 2000	1,577,000	0	0	1.577.000	0	0	1.577.000	0
1.3.2.5.2.1.8	150	Meja Rapat	12 2000	1,577,000	0	0	1.577.000	0	0	1.577.000	0
1.3.2.5.2.1.8	151	Meja Rapat	12 2000	1,577,000	0	0	1.577.000	0	0	1.577.000	0
1.3.2.5.2.1.8	152	Meja Rapat	12 2000	1,577,000	0	0	1.577.000	0	0	1.577.000	0
1.3.2.5.2.1.8	153	Meja Rapat	12 2000	1,577,000	0	0	1.577.000	0	0	1.577.000	0
1.3.2.5.2.1.8	154	Meja Rapat	12 2000	1,577,000	0	0	1.577.000	0	0	1.577.000	0
1.3.2.5.2.1.8	155	Meja Rapat	12 2000	1,577,000	0	0	1.577.000	0	0	1.577.000	0
1.3.2.5.2.1.8	156	Meja Rapat	12 2000	1,577,000	0	0	1.577.000	0	0	1.577.000	0
1.3.2.5.2.1.8	157	Meja Rapat	12 2000	1,577,000	0	0	1.577.000	0	0	1.577.000	0
1.3.2.5.2.1.8	193	Meja Rapat	12 2000	1,577,000	0	0	1.577.000	0	0	1.577.000	0
1.3.2.5.2.1.8	194	Meja Rapat	12 2000	1,577,000	0	0	1.577.000	0	0	1.577.000	0



PEMERINTAH PROVINSI BALI

LAPORAN PENYUSUTAN ASET TETAP

Sampai dengan 31-Desember-2023

Bidang : Sekwan/DPRD

KODE ASET	NO REG	NAMA ASET	MASA PEROLEHAN	NILAI PEROLEHAN	SISA MASA MANFAAT		AKUMULASI PENYUSUTAN 1 Jan 2023	PENYUSUTAN		AKUMULASI PENYUSUTAN 31-Des-2023	NILAI BUKU
					Thn	Bulan		Semester I	Semester II		
1.3.2.5.2.1.8	195	Meja Rapat	12 2000	1,577,000	0	0	1.577.000	0	0	1.577.000	0
1.3.2.5.2.1.8	196	Meja Rapat	12 2000	1,577,000	0	0	1.577.000	0	0	1.577.000	0
1.3.2.5.2.1.8	197	Meja Rapat	12 2000	1,577,000	0	0	1.577.000	0	0	1.577.000	0
1.3.2.5.2.1.8	198	Meja Rapat	12 2000	1,577,000	0	0	1.577.000	0	0	1.577.000	0
1.3.2.5.2.1.8	199	Meja Rapat	12 2000	1,577,000	0	0	1.577.000	0	0	1.577.000	0
1.3.2.5.2.1.8	200	Meja Rapat	12 2000	1,577,000	0	0	1.577.000	0	0	1.577.000	0
1.3.2.5.2.1.8	201	Meja Rapat	12 2000	1,577,000	0	0	1.577.000	0	0	1.577.000	0
1.3.2.5.2.1.8	202	Meja Rapat	12 2000	1,577,000	0	0	1.577.000	0	0	1.577.000	0
1.3.2.5.2.1.8	203	Meja Rapat	12 2000	1,577,000	0	0	1.577.000	0	0	1.577.000	0
1.3.2.5.2.1.8	204	Meja Rapat	12 2000	1,577,000	0	0	1.577.000	0	0	1.577.000	0
1.3.2.5.2.1.8	205	Meja Rapat	12 2000	1,577,000	0	0	1.577.000	0	0	1.577.000	0
1.3.2.5.2.1.8	206	Meja Rapat	12 2000	1,577,000	0	0	1.577.000	0	0	1.577.000	0
1.3.2.5.2.1.8	207	Meja Rapat	12 2000	1,577,000	0	0	1.577.000	0	0	1.577.000	0
1.3.2.5.2.1.8	208	Meja Rapat	12 2000	1,577,000	0	0	1.577.000	0	0	1.577.000	0
1.3.2.5.2.1.8	209	Meja Rapat	12 2000	1,577,000	0	0	1.577.000	0	0	1.577.000	0
1.3.2.5.2.1.8	210	Meja Rapat	12 2000	1,577,000	0	0	1.577.000	0	0	1.577.000	0
1.3.2.5.2.1.8	263	Meja Rapat	12 1986	3,570,000	0	0	3.570.000	0	0	3.570.000	0
1.3.2.5.2.1.8	264	Meja Rapat	12 1986	3,570,000	0	0	3.570.000	0	0	3.570.000	0
1.3.2.5.2.1.8	265	Meja Rapat	12 1986	3,570,000	0	0	3.570.000	0	0	3.570.000	0
1.3.2.5.2.1.8	266	Meja Rapat	11 2011	14,850,000	0	0	14.850.000	0	0	14.850.000	0
1.3.2.5.2.1.8	267	Meja Rapat	12 2000	1,785,000	0	0	1.785.000	0	0	1.785.000	0
1.3.2.5.2.1.8	268	Meja Rapat	12 2000	1,785,000	0	0	1.785.000	0	0	1.785.000	0
1.3.2.5.2.1.8	269	Meja Rapat	12 2000	1,785,000	0	0	1.785.000	0	0	1.785.000	0
1.3.2.5.2.1.8	270	Meja Rapat	12 2000	1,785,000	0	0	1.785.000	0	0	1.785.000	0
1.3.2.5.2.1.8	271	Meja Rapat	12 2000	1,785,000	0	0	1.785.000	0	0	1.785.000	0
1.3.2.5.2.1.8	272	Meja Rapat	12 2000	1,785,000	0	0	1.785.000	0	0	1.785.000	0
1.3.2.5.2.1.8	273	Meja Rapat	12 2000	1,785,000	0	0	1.785.000	0	0	1.785.000	0
1.3.2.5.2.1.8	274	Meja Rapat	12 2000	1,785,000	0	0	1.785.000	0	0	1.785.000	0
1.3.2.5.2.1.8	275	Meja Rapat	12 2000	1,785,000	0	0	1.785.000	0	0	1.785.000	0
1.3.2.5.2.1.8	276	Meja Rapat	12 2000	1,785,000	0	0	1.785.000	0	0	1.785.000	0
1.3.2.5.2.1.8	277	Meja Rapat	12 2000	1,785,000	0	0	1.785.000	0	0	1.785.000	0
1.3.2.5.2.1.8	278	Meja Rapat	12 2000	1,785,000	0	0	1.785.000	0	0	1.785.000	0
1.3.2.5.2.1.8	279	Meja Rapat	12 2000	1,785,000	0	0	1.785.000	0	0	1.785.000	0



PEMERINTAH PROVINSI BALI

LAPORAN PENYUSUTAN ASET TETAP

Sampai dengan 31-Desember-2023

Bidang : Sekwan/DPRD

KODE ASET	NO REG	NAMA ASET	MASA PEROLEHAN		NILAI PEROLEHAN		SISA MASA MANFAAT		AKUMULASI PENYUSUTAN 1 Jan 2023	PENYUSUTAN		AKUMULASI PENYUSUTAN 31-Des-2023	NILAI BUKU
					Thn	Bulan	Thn	Bulan		Semester I	Semester II		
1.3.2.5.2.1.8	280	Meja Rapat	12	2000	1,785,000	0	0	0	1.785.000	0	0	1.785.000	0
1.3.2.5.2.1.8	281	Meja Rapat	12	2000	1,785,000	0	0	0	1.785.000	0	0	1.785.000	0
1.3.2.5.2.1.8	282	Meja Rapat	12	2000	1,785,000	0	0	0	1.785.000	0	0	1.785.000	0
1.3.2.5.2.1.8	283	Meja Rapat	12	2000	1,785,000	0	0	0	1.785.000	0	0	1.785.000	0
1.3.2.5.2.1.8	284	Meja Rapat	12	2000	1,785,000	0	0	0	1.785.000	0	0	1.785.000	0
1.3.2.5.2.1.8	285	Meja Rapat	12	2000	1,785,000	0	0	0	1.785.000	0	0	1.785.000	0
1.3.2.5.2.1.8	286	Meja Rapat	12	2000	1,785,000	0	0	0	1.785.000	0	0	1.785.000	0
1.3.2.5.2.1.8	287	Meja Rapat	12	2000	1,785,000	0	0	0	1.785.000	0	0	1.785.000	0
1.3.2.5.2.1.8	288	Meja Rapat	12	2000	1,785,000	0	0	0	1.785.000	0	0	1.785.000	0
1.3.2.5.2.1.8	289	Meja Rapat	12	2000	1,785,000	0	0	0	1.785.000	0	0	1.785.000	0
1.3.2.5.2.1.8	290	Meja Rapat	12	2000	1,785,000	0	0	0	1.785.000	0	0	1.785.000	0
1.3.2.5.2.1.8	291	Meja Rapat	12	2000	1,785,000	0	0	0	1.785.000	0	0	1.785.000	0
1.3.2.5.2.1.8	292	Meja Rapat	12	2000	1,785,000	0	0	0	1.785.000	0	0	1.785.000	0
1.3.2.5.2.1.8	293	Meja Rapat	12	2000	1,785,000	0	0	0	1.785.000	0	0	1.785.000	0
1.3.2.5.2.1.8	294	Meja Rapat	12	2000	1,785,000	0	0	0	1.785.000	0	0	1.785.000	0
1.3.2.5.2.1.8	295	Meja Rapat	12	2000	1,785,000	0	0	0	1.785.000	0	0	1.785.000	0
1.3.2.5.2.1.8	296	Meja Rapat	12	2000	1,785,000	0	0	0	1.785.000	0	0	1.785.000	0
1.3.2.5.2.1.8	297	Meja Rapat	12	2000	1,785,000	0	0	0	1.785.000	0	0	1.785.000	0
1.3.2.5.2.1.8	298	Meja Rapat	12	2000	1,785,000	0	0	0	1.785.000	0	0	1.785.000	0
1.3.2.5.2.1.8	299	Meja Rapat	12	2000	1,785,000	0	0	0	1.785.000	0	0	1.785.000	0
1.3.2.5.2.1.8	300	Meja Rapat	12	2000	1,785,000	0	0	0	1.785.000	0	0	1.785.000	0
1.3.2.5.2.1.8	301	Meja Rapat	12	2000	1,785,000	0	0	0	1.785.000	0	0	1.785.000	0
1.3.2.5.2.1.8	302	Meja Rapat	12	2000	1,785,000	0	0	0	1.785.000	0	0	1.785.000	0
1.3.2.5.2.1.8	303	Meja Rapat	12	2000	1,785,000	0	0	0	1.785.000	0	0	1.785.000	0
1.3.2.5.2.1.8	304	Meja Rapat	12	2000	1,785,000	0	0	0	1.785.000	0	0	1.785.000	0
1.3.2.5.2.1.8	305	Meja Rapat	12	2000	1,785,000	0	0	0	1.785.000	0	0	1.785.000	0
1.3.2.5.2.1.8	306	Meja Rapat	12	2000	1,785,000	0	0	0	1.785.000	0	0	1.785.000	0
1.3.2.5.2.1.8	307	Meja Rapat	12	2000	1,785,000	0	0	0	1.785.000	0	0	1.785.000	0
1.3.2.5.2.1.8	308	Meja Rapat	12	2000	1,785,000	0	0	0	1.785.000	0	0	1.785.000	0
1.3.2.5.2.1.8	309	Meja Rapat	12	2000	1,785,000	0	0	0	1.785.000	0	0	1.785.000	0
1.3.2.5.2.1.8	310	Meja Rapat	12	2000	1,785,000	0	0	0	1.785.000	0	0	1.785.000	0
1.3.2.5.2.1.8	311	Meja Rapat	12	2000	1,785,000	0	0	0	1.785.000	0	0	1.785.000	0
1.3.2.5.2.1.8	312	Meja Rapat	12	2000	1,785,000	0	0	0	1.785.000	0	0	1.785.000	0



PEMERINTAH PROVINSI BALI

LAPORAN PENYUSUTAN ASET TETAP

Sampai dengan 31-Desember-2023

Bidang : Sekwan/DPRD

KODE ASET	NO REG	NAMA ASET	MASA PEROLEHAN	NILAI PEROLEHAN	SISA MASA MANFAAT		AKUMULASI PENYUSUTAN 1 Jan 2023	PENYUSUTAN		AKUMULASI PENYUSUTAN 31-Des-2023	NILAI BUKU
					Thn	Bulan		Semester I	Semester II		
1.3.2.5.2.1.8	313	Meja Rapat	12 2000	1,785,000	0	0	1.785.000	0	0	1.785.000	0
1.3.2.5.2.1.8	314	Meja Rapat	12 2000	1,785,000	0	0	1.785.000	0	0	1.785.000	0
1.3.2.5.2.1.8	315	Meja Rapat	12 2000	1,785,000	0	0	1.785.000	0	0	1.785.000	0
1.3.2.5.2.1.8	316	Meja Rapat	12 2000	1,785,000	0	0	1.785.000	0	0	1.785.000	0
1.3.2.5.2.1.8	317	Meja Rapat	12 2000	1,785,000	0	0	1.785.000	0	0	1.785.000	0
1.3.2.5.2.1.8	318	Meja Rapat	12 2000	1,785,000	0	0	1.785.000	0	0	1.785.000	0
1.3.2.5.2.1.8	319	Meja Rapat	12 2000	1,577,000	0	0	1.577.000	0	0	1.577.000	0
1.3.2.5.2.1.8	320	Meja Rapat	12 2000	1,577,000	0	0	1.577.000	0	0	1.577.000	0
1.3.2.5.2.1.8	321	Meja Rapat	12 2000	1,577,000	0	0	1.577.000	0	0	1.577.000	0
1.3.2.5.2.1.8	322	Meja Rapat	12 2000	1,577,000	0	0	1.577.000	0	0	1.577.000	0
1.3.2.5.2.1.8	323	Meja Rapat	12 2000	1,577,000	0	0	1.577.000	0	0	1.577.000	0
1.3.2.5.2.1.8	324	Meja Rapat	12 2000	1,577,000	0	0	1.577.000	0	0	1.577.000	0
1.3.2.5.2.1.8	325	Meja Rapat	12 2000	1,577,000	0	0	1.577.000	0	0	1.577.000	0
1.3.2.5.2.1.8	326	Meja Rapat	12 2000	1,577,000	0	0	1.577.000	0	0	1.577.000	0
1.3.2.5.2.1.8	327	Meja Rapat	12 2000	1,577,000	0	0	1.577.000	0	0	1.577.000	0
1.3.2.5.2.1.8	328	Meja Rapat	12 2000	1,577,000	0	0	1.577.000	0	0	1.577.000	0
1.3.2.5.2.1.8	329	Meja Rapat	12 2000	1,577,000	0	0	1.577.000	0	0	1.577.000	0
1.3.2.5.2.1.8	330	Meja Rapat	12 2000	1,577,000	0	0	1.577.000	0	0	1.577.000	0
1.3.2.5.2.1.8	331	Meja Rapat	12 2000	1,577,000	0	0	1.577.000	0	0	1.577.000	0
1.3.2.5.2.1.8	332	Meja Rapat	12 2000	1,577,000	0	0	1.577.000	0	0	1.577.000	0
1.3.2.5.2.1.8	333	Meja Rapat	12 2000	1,577,000	0	0	1.577.000	0	0	1.577.000	0
1.3.2.5.2.1.8	334	Meja Rapat	12 2000	1,577,000	0	0	1.577.000	0	0	1.577.000	0
1.3.2.5.2.1.8	335	Meja Rapat	12 2000	1,577,000	0	0	1.577.000	0	0	1.577.000	0
1.3.2.5.2.1.8	336	Meja Rapat	12 2000	1,577,000	0	0	1.577.000	0	0	1.577.000	0
1.3.2.5.2.1.8	337	Meja Rapat	12 2000	1,577,000	0	0	1.577.000	0	0	1.577.000	0
1.3.2.5.2.1.8	338	Meja Rapat	12 2000	1,577,000	0	0	1.577.000	0	0	1.577.000	0
1.3.2.5.2.1.8	339	Meja Rapat	12 2000	1,577,000	0	0	1.577.000	0	0	1.577.000	0
1.3.2.5.2.1.8	340	Meja Rapat	12 2000	1,577,000	0	0	1.577.000	0	0	1.577.000	0
1.3.2.5.2.1.8	341	Meja Rapat	12 2000	1,577,000	0	0	1.577.000	0	0	1.577.000	0
1.3.2.5.2.1.8	342	Meja Rapat	12 2000	1,577,000	0	0	1.577.000	0	0	1.577.000	0
1.3.2.5.2.1.8	343	Meja Rapat	12 2000	1,577,000	0	0	1.577.000	0	0	1.577.000	0
1.3.2.5.2.1.8	344	Meja Rapat	12 2000	1,577,000	0	0	1.577.000	0	0	1.577.000	0
1.3.2.5.2.1.8	345	Meja Rapat	12 2000	1,577,000	0	0	1.577.000	0	0	1.577.000	0



PEMERINTAH PROVINSI BALI

LAPORAN PENYUSUTAN ASET TETAP

Sampai dengan 31-Desember-2023

Bidang : Sekwan/DPRD

KODE ASET	NO REG	NAMA ASET	MASA PEROLEHAN	NILAI PEROLEHAN	SISA MASA MANFAAT		AKUMULASI PENYUSUTAN 1 Jan 2023	PENYUSUTAN		AKUMULASI PENYUSUTAN 31-Des-2023	NILAI BUKU
					Thn	Bulan		Semester I	Semester II		
1.3.2.5.2.1.8	346	Meja Rapat	12 2000	1,577,000	0	0	1.577.000	0	0	1.577.000	0
1.3.2.5.2.1.8	347	Meja Rapat	12 2000	1,577,000	0	0	1.577.000	0	0	1.577.000	0
1.3.2.5.2.1.8	348	Meja Rapat	12 2000	1,577,000	0	0	1.577.000	0	0	1.577.000	0
1.3.2.5.2.1.8	349	Meja Rapat	12 2000	1,577,000	0	0	1.577.000	0	0	1.577.000	0
1.3.2.5.2.1.8	350	Meja Rapat	12 2000	1,577,000	0	0	1.577.000	0	0	1.577.000	0
1.3.2.5.2.1.8	351	Meja Rapat	12 2000	1,577,000	0	0	1.577.000	0	0	1.577.000	0
1.3.2.5.2.1.8	352	Meja Rapat	12 2000	1,577,000	0	0	1.577.000	0	0	1.577.000	0
1.3.2.5.2.1.8	353	Meja Rapat	12 2000	1,577,000	0	0	1.577.000	0	0	1.577.000	0
1.3.2.5.2.1.8	355	Meja Rapat	10 2015	41,760,000	0	0	41.760.000	0	0	41.760.000	0
1.3.2.5.2.1.8	356	Meja Rapat	10 2015	22,680,000	0	0	22.680.000	0	0	22.680.000	0
1.3.2.5.2.1.8	357	Meja Rapat	10 2015	15,120,000	0	0	15.120.000	0	0	15.120.000	0
1.3.2.5.2.1.8	358	Meja Rapat	12 2015	31,482,000	0	0	31.482.000	0	0	31.482.000	0
1.3.2.5.2.1.8	359	Meja Rapat	8 2016	9,240,000	0	0	9.240.000	0	0	9.240.000	0
1.3.2.5.2.1.8	360	Meja Rapat	8 2016	9,240,000	0	0	9.240.000	0	0	9.240.000	0
1.3.2.5.2.1.8	361	Meja Rapat	8 2016	9,240,000	0	0	9.240.000	0	0	9.240.000	0
1.3.2.5.2.1.8	362	Meja Rapat	8 2016	9,240,000	0	0	9.240.000	0	0	9.240.000	0
1.3.2.5.2.1.8	363	Meja Rapat	8 2016	9,240,000	0	0	9.240.000	0	0	9.240.000	0
1.3.2.5.2.1.8	364	Meja Rapat	8 2016	7,680,000	0	0	7.680.000	0	0	7.680.000	0
1.3.2.5.2.1.8	365	Meja Rapat	8 2016	7,680,000	0	0	7.680.000	0	0	7.680.000	0
1.3.2.5.2.1.8	366	Meja Rapat	8 2016	7,680,000	0	0	7.680.000	0	0	7.680.000	0
1.3.2.5.2.1.8	367	Meja Rapat	8 2016	7,680,000	0	0	7.680.000	0	0	7.680.000	0
1.3.2.5.2.1.8	368	Meja Rapat	8 2016	7,680,000	0	0	7.680.000	0	0	7.680.000	0
1.3.2.5.2.1.12	4	Meja Telepon	12 1989	500,000	0	0	500.000	0	0	500.000	0
1.3.2.5.2.1.12	5	Meja Telepon	12 1989	500,000	0	0	500.000	0	0	500.000	0
1.3.2.5.2.1.12	13	Meja Telepon	12 1993	2,340,000	0	0	2.340.000	0	0	2.340.000	0
1.3.2.5.2.1.12	15	Meja Telepon	12 1993	2,340,000	0	0	2.340.000	0	0	2.340.000	0
1.3.2.5.2.1.12	18	Meja Telepon	12 1993	2,340,000	0	0	2.340.000	0	0	2.340.000	0
1.3.2.5.2.1.12	19	Meja Telepon	12 1993	2,340,000	0	0	2.340.000	0	0	2.340.000	0
1.3.2.5.2.1.12	20	Meja Telepon	12 2000	52,221,000	0	0	52.221.000	0	0	52.221.000	0
1.3.2.5.2.1.12	22	Meja Telepon	12 2004	600,000	0	0	600.000	0	0	600.000	0
1.3.2.5.2.1.12	23	Meja Telepon	12 2004	600,000	0	0	600.000	0	0	600.000	0
1.3.2.5.2.1.12	24	Meja Telepon	12 2004	600,000	0	0	600.000	0	0	600.000	0
1.3.2.5.2.1.12	25	Meja Telepon	12 2004	600,000	0	0	600.000	0	0	600.000	0



PEMERINTAH PROVINSI BALI

LAPORAN PENYUSUTAN ASET TETAP

Sampai dengan 31-Desember-2023

Bidang : Sekwan/DPRD

KODE ASET	NO REG	NAMA ASET	MASA PEROLEHAN	NILAI PEROLEHAN	SISA MASA MANFAAT		AKUMULASI PENYUSUTAN 1 Jan 2023	PENYUSUTAN		AKUMULASI PENYUSUTAN 31-Des-2023	NILAI BUKU
					Thn	Bulan		Semester I	Semester II		
1.3.2.5.2.1.13	1	Meja Podium	5 2009	12,200,000	0	0	12.200.000	0	0	12.200.000	0
1.3.2.5.2.1.13	2	Meja Podium	11 2018	16,000,000	0	0	13.333.333	1.600.000	1.066.667	16.000.000	0
1.3.2.5.2.1.14	3	Meja Resepsionis	5 2013	12,700,000	0	0	12.700.000	0	0	12.700.000	0
1.3.2.5.2.1.14	4	Meja Resepsionis	11 2016	23,225,000	0	0	23.225.000	0	0	23.225.000	0
1.3.2.5.2.1.14	5	Meja Resepsionis	11 2020	12,143,250	1	10	5.262.075	1.214.325	1.214.325	7.690.725	4,452,525
1.3.2.5.2.1.16	16	Meja Tambahan	12 2000	850,000	0	0	850.000	0	0	850.000	0
1.3.2.5.2.1.16	17	Meja Tambahan	12 2000	850,000	0	0	850.000	0	0	850.000	0
1.3.2.5.2.1.16	22	Meja Tambahan	12 2000	850,000	0	0	850.000	0	0	850.000	0
1.3.2.5.2.1.16	23	Meja Tambahan	12 2000	850,000	0	0	850.000	0	0	850.000	0
1.3.2.5.2.1.16	24	Meja Tambahan	12 2006	37,000,000	0	0	37.000.000	0	0	37.000.000	0
1.3.2.5.2.1.17	3	Meja Panjang	12 2006	5,350,000	0	0	5.350.000	0	0	5.350.000	0
1.3.2.5.2.1.17	4	Meja Panjang	12 2006	5,350,000	0	0	5.350.000	0	0	5.350.000	0
1.3.2.5.2.1.17	5	Meja Panjang	12 1975	10,700,000	0	0	10.700.000	0	0	10.700.000	0
1.3.2.5.2.1.17	6	Meja Panjang	6 2023	12,250,000	4	5	0	0	1.429.167	1.429.167	10,820,833
1.3.2.5.2.1.24	1	Meja 1/2 Biro	12 1998	500,000	0	0	500.000	0	0	500.000	0
1.3.2.5.2.1.24	2	Meja 1/2 Biro	12 1998	500,000	0	0	500.000	0	0	500.000	0
1.3.2.5.2.1.24	3	Meja 1/2 Biro	12 1998	500,000	0	0	500.000	0	0	500.000	0
1.3.2.5.2.1.24	4	Meja 1/2 Biro	12 1998	500,000	0	0	500.000	0	0	500.000	0
1.3.2.5.2.1.24	5	Meja 1/2 Biro	12 1998	500,000	0	0	500.000	0	0	500.000	0
1.3.2.5.2.1.24	6	Meja 1/2 Biro	12 1998	500,000	0	0	500.000	0	0	500.000	0
1.3.2.5.2.1.24	7	Meja 1/2 Biro	12 1998	500,000	0	0	500.000	0	0	500.000	0
1.3.2.5.2.1.24	8	Meja 1/2 Biro	12 1998	500,000	0	0	500.000	0	0	500.000	0
1.3.2.5.2.1.24	9	Meja 1/2 Biro	12 1998	500,000	0	0	500.000	0	0	500.000	0
1.3.2.5.2.1.24	10	Meja 1/2 Biro	12 2002	1,000,000	0	0	1.000.000	0	0	1.000.000	0
1.3.2.5.2.1.24	11	Meja 1/2 Biro	12 2002	1,000,000	0	0	1.000.000	0	0	1.000.000	0
1.3.2.5.2.1.24	12	Meja 1/2 Biro	12 2002	1,000,000	0	0	1.000.000	0	0	1.000.000	0
1.3.2.5.2.1.24	13	Meja 1/2 Biro	12 2002	1,000,000	0	0	1.000.000	0	0	1.000.000	0
1.3.2.5.2.1.24	14	Meja 1/2 Biro	12 2002	1,000,000	0	0	1.000.000	0	0	1.000.000	0
1.3.2.5.2.1.24	15	Meja 1/2 Biro	12 2002	1,000,000	0	0	1.000.000	0	0	1.000.000	0
1.3.2.5.2.1.24	18	Meja 1/2 Biro	12 2002	1,000,000	0	0	1.000.000	0	0	1.000.000	0
1.3.2.5.2.1.24	19	Meja 1/2 Biro	12 2002	1,000,000	0	0	1.000.000	0	0	1.000.000	0
1.3.2.5.2.1.24	55	Meja 1/2 Biro	12 1988	550,000	0	0	550.000	0	0	550.000	0
1.3.2.5.2.1.24	56	Meja 1/2 Biro	12 1988	550,000	0	0	550.000	0	0	550.000	0



PEMERINTAH PROVINSI BALI

LAPORAN PENYUSUTAN ASET TETAP

Sampai dengan 31-Desember-2023

Bidang : Sekwan/DPRD

KODE ASET	NO REG	NAMA ASET	MASA PEROLEHAN		NILAI PEROLEHAN		SISA MASA MANFAAT		AKUMULASI PENYUSUTAN 1 Jan 2023	PENYUSUTAN		AKUMULASI PENYUSUTAN 31-Des-2023	NILAI BUKU
							Thn	Bulan		Semester I	Semester II		
1.3.2.5.2.1.24	57	Meja 1/2 Biro	12	1988	550,000	0	0	550.000	0	0	550.000	0	
1.3.2.5.2.1.24	58	Meja 1/2 Biro	12	1988	550,000	0	0	550.000	0	0	550.000	0	
1.3.2.5.2.1.24	59	Meja 1/2 Biro	12	1988	550,000	0	0	550.000	0	0	550.000	0	
1.3.2.5.2.1.24	60	Meja 1/2 Biro	12	1988	550,000	0	0	550.000	0	0	550.000	0	
1.3.2.5.2.1.24	61	Meja 1/2 Biro	12	1988	550,000	0	0	550.000	0	0	550.000	0	
1.3.2.5.2.1.24	62	Meja 1/2 Biro	12	1988	550,000	0	0	550.000	0	0	550.000	0	
1.3.2.5.2.1.24	63	Meja 1/2 Biro	12	1988	550,000	0	0	550.000	0	0	550.000	0	
1.3.2.5.2.1.24	64	Meja 1/2 Biro	12	1988	500,000	0	0	500.000	0	0	500.000	0	
1.3.2.5.2.1.24	65	Meja 1/2 Biro	12	1988	500,000	0	0	500.000	0	0	500.000	0	
1.3.2.5.2.1.24	68	Meja 1/2 Biro	12	1989	500,000	0	0	500.000	0	0	500.000	0	
1.3.2.5.2.1.24	69	Meja 1/2 Biro	12	1989	500,000	0	0	500.000	0	0	500.000	0	
1.3.2.5.2.1.24	70	Meja 1/2 Biro	12	1989	500,000	0	0	500.000	0	0	500.000	0	
1.3.2.5.2.1.24	71	Meja 1/2 Biro	12	1989	500,000	0	0	500.000	0	0	500.000	0	
1.3.2.5.2.1.24	72	Meja 1/2 Biro	12	1989	500,000	0	0	500.000	0	0	500.000	0	
1.3.2.5.2.1.24	74	Meja 1/2 Biro	12	1994	500,000	0	0	500.000	0	0	500.000	0	
1.3.2.5.2.1.24	75	Meja 1/2 Biro	12	1994	600,000	0	0	600.000	0	0	600.000	0	
1.3.2.5.2.1.24	76	Meja 1/2 Biro	12	1994	600,000	0	0	600.000	0	0	600.000	0	
1.3.2.5.2.1.24	77	Meja 1/2 Biro	12	1998	550,000	0	0	550.000	0	0	550.000	0	
1.3.2.5.2.1.24	78	Meja 1/2 Biro	12	1998	550,000	0	0	550.000	0	0	550.000	0	
1.3.2.5.2.1.24	80	Meja 1/2 Biro	12	1999	1,595,556	0	0	1.595.556	0	0	1.595.556	0	
1.3.2.5.2.1.24	81	Meja 1/2 Biro	12	1999	1,595,556	0	0	1.595.556	0	0	1.595.556	0	
1.3.2.5.2.1.24	82	Meja 1/2 Biro	12	1999	1,595,556	0	0	1.595.556	0	0	1.595.556	0	
1.3.2.5.2.1.24	83	Meja 1/2 Biro	12	1999	1,595,556	0	0	1.595.556	0	0	1.595.556	0	
1.3.2.5.2.1.24	84	Meja 1/2 Biro	12	1999	1,595,556	0	0	1.595.556	0	0	1.595.556	0	
1.3.2.5.2.1.24	85	Meja 1/2 Biro	12	1999	1,595,556	0	0	1.595.556	0	0	1.595.556	0	
1.3.2.5.2.1.24	86	Meja 1/2 Biro	12	1999	1,595,556	0	0	1.595.556	0	0	1.595.556	0	
1.3.2.5.2.1.24	87	Meja 1/2 Biro	12	1999	1,595,556	0	0	1.595.556	0	0	1.595.556	0	
1.3.2.5.2.1.24	88	Meja 1/2 Biro	12	1999	1,595,556	0	0	1.595.556	0	0	1.595.556	0	
1.3.2.5.2.1.24	89	Meja 1/2 Biro	12	2000	1,590,000	0	0	1.590.000	0	0	1.590.000	0	
1.3.2.5.2.1.24	90	Meja 1/2 Biro	12	2000	750,000	0	0	750.000	0	0	750.000	0	
1.3.2.5.2.1.24	91	Meja 1/2 Biro	12	2000	750,000	0	0	750.000	0	0	750.000	0	
1.3.2.5.2.1.24	92	Meja 1/2 Biro	12	2000	750,000	0	0	750.000	0	0	750.000	0	
1.3.2.5.2.1.24	93	Meja 1/2 Biro	12	2000	750,000	0	0	750.000	0	0	750.000	0	



PEMERINTAH PROVINSI BALI

LAPORAN PENYUSUTAN ASET TETAP

Sampai dengan 31-Desember-2023

Bidang : Sekwan/DPRD

KODE ASET	NO REG	NAMA ASET	MASA PEROLEHAN	NILAI PEROLEHAN	SISA MASA MANFAAT		AKUMULASI PENYUSUTAN 1 Jan 2023	PENYUSUTAN		AKUMULASI PENYUSUTAN 31-Des-2023	NILAI BUKU
					Thn	Bulan		Semester I	Semester II		
1.3.2.5.2.1.24	94	Meja 1/2 Biro	12 2000	750,000	0	0	750.000	0	0	750.000	0
1.3.2.5.2.1.24	95	Meja 1/2 Biro	12 2000	1,580,000	0	0	1.580.000	0	0	1.580.000	0
1.3.2.5.2.1.27	1	Meja Makan Besi	12 2007	617,500	0	0	617.500	0	0	617.500	0
1.3.2.5.2.1.27	2	Meja Makan Besi	12 2007	617,500	0	0	617.500	0	0	617.500	0
1.3.2.5.2.1.27	5	Meja Makan Besi	12 2007	617,500	0	0	617.500	0	0	617.500	0
1.3.2.5.2.1.27	6	Meja Makan Besi	12 2007	617,500	0	0	617.500	0	0	617.500	0
1.3.2.5.2.1.27	7	Meja Makan Besi	12 2007	617,500	0	0	617.500	0	0	617.500	0
1.3.2.5.2.1.27	8	Meja Makan Besi	12 2007	617,500	0	0	617.500	0	0	617.500	0
1.3.2.5.2.1.27	9	Meja Makan Besi	12 2007	4,322,500	0	0	4.322.500	0	0	4.322.500	0
1.3.2.5.2.1.27	10	Meja Makan Besi	12 2007	4,322,500	0	0	4.322.500	0	0	4.322.500	0
1.3.2.5.2.1.27	11	Meja Makan Besi	12 2007	4,322,500	0	0	4.322.500	0	0	4.322.500	0
1.3.2.5.2.1.27	12	Meja Makan Besi	12 2007	4,322,500	0	0	4.322.500	0	0	4.322.500	0
1.3.2.5.2.1.27	13	Meja Makan Besi	12 2007	4,322,500	0	0	4.322.500	0	0	4.322.500	0
1.3.2.5.2.1.27	14	Meja Makan Besi	12 2007	4,322,500	0	0	4.322.500	0	0	4.322.500	0
1.3.2.5.2.1.27	15	Meja Makan Besi	12 2007	4,322,500	0	0	4.322.500	0	0	4.322.500	0
1.3.2.5.2.1.27	17	Meja Makan Besi	12 2010	4,067,800	0	0	4.067.800	0	0	4.067.800	0
1.3.2.5.2.1.27	18	Meja Makan Besi	12 2010	4,067,800	0	0	4.067.800	0	0	4.067.800	0
1.3.2.5.2.1.27	19	Meja Makan Besi	12 2010	4,067,800	0	0	4.067.800	0	0	4.067.800	0
1.3.2.5.2.1.27	20	Meja Makan Besi	12 2010	4,067,800	0	0	4.067.800	0	0	4.067.800	0
1.3.2.5.2.1.27	21	Meja Makan Besi	12 2010	4,067,800	0	0	4.067.800	0	0	4.067.800	0
1.3.2.5.2.1.27	22	Meja Makan Besi	12 2010	4,067,800	0	0	4.067.800	0	0	4.067.800	0
1.3.2.5.2.1.27	23	Meja Makan Besi	12 2010	4,067,800	0	0	4.067.800	0	0	4.067.800	0
1.3.2.5.2.1.27	24	Meja Makan Besi	12 2010	4,067,800	0	0	4.067.800	0	0	4.067.800	0
1.3.2.5.2.1.27	25	Meja Makan Besi	12 2010	4,067,800	0	0	4.067.800	0	0	4.067.800	0
1.3.2.5.2.1.27	26	Meja Makan Besi	12 2010	4,067,800	0	0	4.067.800	0	0	4.067.800	0
1.3.2.5.2.1.27	27	Meja Makan Besi	5 2011	14,900,000	0	0	14.900.000	0	0	14.900.000	0
1.3.2.5.2.1.27	28	Meja Makan Besi	5 2011	14,900,000	0	0	14.900.000	0	0	14.900.000	0
1.3.2.5.2.1.27	29	Meja Makan Besi	12 2007	617,500	0	0	617.500	0	0	617.500	0
1.3.2.5.2.1.27	30	Meja Makan Besi	12 2007	4,322,500	0	0	4.322.500	0	0	4.322.500	0
1.3.2.5.2.1.27	31	Meja Makan Besi	12 2007	617,500	0	0	617.500	0	0	617.500	0
1.3.2.5.2.1.27	32	Meja Makan Besi	12 2016	5,400,000	0	0	5.400.000	0	0	5.400.000	0
1.3.2.5.2.1.30	86	Kursi Rapat	12 1986	825,000	0	0	825.000	0	0	825.000	0
1.3.2.5.2.1.30	87	Kursi Rapat	12 1986	825,000	0	0	825.000	0	0	825.000	0



PEMERINTAH PROVINSI BALI

LAPORAN PENYUSUTAN ASET TETAP

Sampai dengan 31-Desember-2023

Bidang : Sekwan/DPRD

KODE ASET	NO REG	NAMA ASET	MASA PEROLEHAN	NILAI PEROLEHAN	SISA MASA MANFAAT		AKUMULASI PENYUSUTAN 1 Jan 2023	PENYUSUTAN		AKUMULASI PENYUSUTAN 31-Des-2023	NILAI BUKU
					Thn	Bulan		Semester I	Semester II		
1.3.2.5.2.1.30	88	Kursi Rapat	12 1986	825,000	0	0	825.000	0	0	825.000	0
1.3.2.5.2.1.30	89	Kursi Rapat	12 1986	825,000	0	0	825.000	0	0	825.000	0
1.3.2.5.2.1.30	90	Kursi Rapat	12 1986	825,000	0	0	825.000	0	0	825.000	0
1.3.2.5.2.1.30	91	Kursi Rapat	12 1986	825,000	0	0	825.000	0	0	825.000	0
1.3.2.5.2.1.30	173	Kursi Rapat	12 1990	825,000	0	0	825.000	0	0	825.000	0
1.3.2.5.2.1.30	174	Kursi Rapat	12 1990	825,000	0	0	825.000	0	0	825.000	0
1.3.2.5.2.1.30	175	Kursi Rapat	12 1990	825,000	0	0	825.000	0	0	825.000	0
1.3.2.5.2.1.30	176	Kursi Rapat	12 1990	825,000	0	0	825.000	0	0	825.000	0
1.3.2.5.2.1.30	177	Kursi Rapat	12 1990	825,000	0	0	825.000	0	0	825.000	0
1.3.2.5.2.1.30	178	Kursi Rapat	12 1990	825,000	0	0	825.000	0	0	825.000	0
1.3.2.5.2.1.30	218	Kursi Rapat	12 1990	825,000	0	0	825.000	0	0	825.000	0
1.3.2.5.2.1.30	219	Kursi Rapat	12 1990	825,000	0	0	825.000	0	0	825.000	0
1.3.2.5.2.1.30	220	Kursi Rapat	12 1990	825,000	0	0	825.000	0	0	825.000	0
1.3.2.5.2.1.30	221	Kursi Rapat	12 1990	825,000	0	0	825.000	0	0	825.000	0
1.3.2.5.2.1.30	222	Kursi Rapat	12 1990	825,000	0	0	825.000	0	0	825.000	0
1.3.2.5.2.1.30	223	Kursi Rapat	12 1994	1,619,400	0	0	1.619.400	0	0	1.619.400	0
1.3.2.5.2.1.30	224	Kursi Rapat	12 1994	1,619,400	0	0	1.619.400	0	0	1.619.400	0
1.3.2.5.2.1.30	225	Kursi Rapat	12 1994	1,619,400	0	0	1.619.400	0	0	1.619.400	0
1.3.2.5.2.1.30	227	Kursi Rapat	12 1994	1,619,400	0	0	1.619.400	0	0	1.619.400	0
1.3.2.5.2.1.30	228	Kursi Rapat	12 1994	1,619,400	0	0	1.619.400	0	0	1.619.400	0
1.3.2.5.2.1.30	229	Kursi Rapat	12 1994	1,619,400	0	0	1.619.400	0	0	1.619.400	0
1.3.2.5.2.1.30	230	Kursi Rapat	12 1994	1,619,400	0	0	1.619.400	0	0	1.619.400	0
1.3.2.5.2.1.30	231	Kursi Rapat	12 1994	1,619,400	0	0	1.619.400	0	0	1.619.400	0
1.3.2.5.2.1.30	232	Kursi Rapat	12 1994	1,619,400	0	0	1.619.400	0	0	1.619.400	0
1.3.2.5.2.1.30	233	Kursi Rapat	12 1994	506,063	0	0	506.063	0	0	506.063	0
1.3.2.5.2.1.30	234	Kursi Rapat	12 1994	506,063	0	0	506.063	0	0	506.063	0
1.3.2.5.2.1.30	235	Kursi Rapat	12 1994	506,063	0	0	506.063	0	0	506.063	0
1.3.2.5.2.1.30	236	Kursi Rapat	12 1994	506,063	0	0	506.063	0	0	506.063	0
1.3.2.5.2.1.30	237	Kursi Rapat	12 1994	506,063	0	0	506.063	0	0	506.063	0
1.3.2.5.2.1.30	238	Kursi Rapat	12 1994	506,063	0	0	506.063	0	0	506.063	0
1.3.2.5.2.1.30	239	Kursi Rapat	12 1994	506,063	0	0	506.063	0	0	506.063	0
1.3.2.5.2.1.30	240	Kursi Rapat	12 1994	506,063	0	0	506.063	0	0	506.063	0
1.3.2.5.2.1.30	241	Kursi Rapat	12 1994	506,063	0	0	506.063	0	0	506.063	0



PEMERINTAH PROVINSI BALI
LAPORAN PENYUSUTAN ASET TETAP

Sampai dengan 31-Desember-2023

Bidang : Sekwan/DPRD

KODE ASET	NO REG	NAMA ASET	MASA PEROLEHAN	NILAI PEROLEHAN	SISA MASA MANFAAT		AKUMULASI PENYUSUTAN 1 Jan 2023	PENYUSUTAN		AKUMULASI PENYUSUTAN 31-Des-2023	NILAI BUKU
					Thn	Bulan		Semester I	Semester II		
1.3.2.5.2.1.30	242	Kursi Rapat	12 1994	506,063	0	0	506.063	0	0	506.063	0
1.3.2.5.2.1.30	243	Kursi Rapat	12 1994	506,063	0	0	506.063	0	0	506.063	0
1.3.2.5.2.1.30	244	Kursi Rapat	12 1994	506,063	0	0	506.063	0	0	506.063	0
1.3.2.5.2.1.30	245	Kursi Rapat	12 1994	1,619,400	0	0	1.619.400	0	0	1.619.400	0
1.3.2.5.2.1.30	246	Kursi Rapat	12 1994	1,619,400	0	0	1.619.400	0	0	1.619.400	0
1.3.2.5.2.1.30	247	Kursi Rapat	12 1994	1,619,400	0	0	1.619.400	0	0	1.619.400	0
1.3.2.5.2.1.30	248	Kursi Rapat	12 1994	1,619,400	0	0	1.619.400	0	0	1.619.400	0
1.3.2.5.2.1.30	249	Kursi Rapat	12 1994	1,619,400	0	0	1.619.400	0	0	1.619.400	0
1.3.2.5.2.1.30	250	Kursi Rapat	12 1994	1,619,400	0	0	1.619.400	0	0	1.619.400	0
1.3.2.5.2.1.30	251	Kursi Rapat	12 1994	1,619,400	0	0	1.619.400	0	0	1.619.400	0
1.3.2.5.2.1.30	252	Kursi Rapat	12 1994	1,619,400	0	0	1.619.400	0	0	1.619.400	0
1.3.2.5.2.1.30	253	Kursi Rapat	12 1994	1,619,400	0	0	1.619.400	0	0	1.619.400	0
1.3.2.5.2.1.30	254	Kursi Rapat	12 1994	1,619,400	0	0	1.619.400	0	0	1.619.400	0
1.3.2.5.2.1.30	255	Kursi Rapat	12 1994	506,058	0	0	506.058	0	0	506.058	0
1.3.2.5.2.1.30	256	Kursi Rapat	12 1994	506,058	0	0	506.058	0	0	506.058	0
1.3.2.5.2.1.30	257	Kursi Rapat	12 1994	506,058	0	0	506.058	0	0	506.058	0
1.3.2.5.2.1.30	258	Kursi Rapat	12 1994	506,058	0	0	506.058	0	0	506.058	0
1.3.2.5.2.1.30	259	Kursi Rapat	12 1994	506,058	0	0	506.058	0	0	506.058	0
1.3.2.5.2.1.30	260	Kursi Rapat	12 1994	506,058	0	0	506.058	0	0	506.058	0
1.3.2.5.2.1.30	261	Kursi Rapat	12 1994	506,058	0	0	506.058	0	0	506.058	0
1.3.2.5.2.1.30	262	Kursi Rapat	12 1994	506,058	0	0	506.058	0	0	506.058	0
1.3.2.5.2.1.30	263	Kursi Rapat	12 1994	506,058	0	0	506.058	0	0	506.058	0
1.3.2.5.2.1.30	264	Kursi Rapat	12 1994	506,058	0	0	506.058	0	0	506.058	0
1.3.2.5.2.1.30	265	Kursi Rapat	12 1994	506,058	0	0	506.058	0	0	506.058	0
1.3.2.5.2.1.30	266	Kursi Rapat	12 1994	506,058	0	0	506.058	0	0	506.058	0
1.3.2.5.2.1.30	267	Kursi Rapat	12 1994	506,063	0	0	506.063	0	0	506.063	0
1.3.2.5.2.1.30	268	Kursi Rapat	12 1994	506,063	0	0	506.063	0	0	506.063	0
1.3.2.5.2.1.30	269	Kursi Rapat	12 1994	506,063	0	0	506.063	0	0	506.063	0
1.3.2.5.2.1.30	270	Kursi Rapat	12 1994	506,063	0	0	506.063	0	0	506.063	0
1.3.2.5.2.1.30	271	Kursi Rapat	12 1994	506,063	0	0	506.063	0	0	506.063	0
1.3.2.5.2.1.30	272	Kursi Rapat	12 1994	506,063	0	0	506.063	0	0	506.063	0
1.3.2.5.2.1.30	273	Kursi Rapat	12 1994	506,063	0	0	506.063	0	0	506.063	0
1.3.2.5.2.1.30	274	Kursi Rapat	12 1994	506,063	0	0	506.063	0	0	506.063	0



PEMERINTAH PROVINSI BALI

LAPORAN PENYUSUTAN ASET TETAP

Sampai dengan 31-Desember-2023

Bidang : Sekwan/DPRD

KODE ASET	NO REG	NAMA ASET	MASA PEROLEHAN	NILAI PEROLEHAN	SISA MASA MANFAAT		AKUMULASI PENYUSUTAN 1 Jan 2023	PENYUSUTAN		AKUMULASI PENYUSUTAN 31-Des-2023	NILAI BUKU
					Thn	Bulan		Semester I	Semester II		
1.3.2.5.2.1.30	275	Kursi Rapat	12 1994	506,063	0	0	506.063	0	0	506.063	0
1.3.2.5.2.1.30	276	Kursi Rapat	12 1994	506,063	0	0	506.063	0	0	506.063	0
1.3.2.5.2.1.30	277	Kursi Rapat	12 1994	1,619,400	0	0	1.619.400	0	0	1.619.400	0
1.3.2.5.2.1.30	278	Kursi Rapat	12 1994	1,619,400	0	0	1.619.400	0	0	1.619.400	0
1.3.2.5.2.1.30	279	Kursi Rapat	12 1994	1,619,400	0	0	1.619.400	0	0	1.619.400	0
1.3.2.5.2.1.30	280	Kursi Rapat	12 1994	1,619,400	0	0	1.619.400	0	0	1.619.400	0
1.3.2.5.2.1.30	281	Kursi Rapat	12 1994	1,619,400	0	0	1.619.400	0	0	1.619.400	0
1.3.2.5.2.1.30	282	Kursi Rapat	12 1994	1,619,400	0	0	1.619.400	0	0	1.619.400	0
1.3.2.5.2.1.30	283	Kursi Rapat	12 1994	1,619,400	0	0	1.619.400	0	0	1.619.400	0
1.3.2.5.2.1.30	284	Kursi Rapat	12 1994	1,619,400	0	0	1.619.400	0	0	1.619.400	0
1.3.2.5.2.1.30	285	Kursi Rapat	12 1994	1,619,400	0	0	1.619.400	0	0	1.619.400	0
1.3.2.5.2.1.30	286	Kursi Rapat	12 1994	1,619,400	0	0	1.619.400	0	0	1.619.400	0
1.3.2.5.2.1.30	288	Kursi Rapat	12 1994	1,619,400	0	0	1.619.400	0	0	1.619.400	0
1.3.2.5.2.1.30	289	Kursi Rapat	12 1994	1,619,400	0	0	1.619.400	0	0	1.619.400	0
1.3.2.5.2.1.30	290	Kursi Rapat	12 1994	1,619,400	0	0	1.619.400	0	0	1.619.400	0
1.3.2.5.2.1.30	291	Kursi Rapat	12 1994	1,619,400	0	0	1.619.400	0	0	1.619.400	0
1.3.2.5.2.1.30	305	Kursi Rapat	12 2000	1,395,000	0	0	1.395.000	0	0	1.395.000	0
1.3.2.5.2.1.30	306	Kursi Rapat	12 2000	1,395,000	0	0	1.395.000	0	0	1.395.000	0
1.3.2.5.2.1.30	307	Kursi Rapat	12 2000	1,395,000	0	0	1.395.000	0	0	1.395.000	0
1.3.2.5.2.1.30	308	Kursi Rapat	12 2000	1,395,000	0	0	1.395.000	0	0	1.395.000	0
1.3.2.5.2.1.30	309	Kursi Rapat	12 2000	1,395,000	0	0	1.395.000	0	0	1.395.000	0
1.3.2.5.2.1.30	310	Kursi Rapat	12 2000	1,395,000	0	0	1.395.000	0	0	1.395.000	0
1.3.2.5.2.1.30	311	Kursi Rapat	12 2000	1,395,000	0	0	1.395.000	0	0	1.395.000	0
1.3.2.5.2.1.30	312	Kursi Rapat	12 2000	1,395,000	0	0	1.395.000	0	0	1.395.000	0
1.3.2.5.2.1.30	313	Kursi Rapat	12 2000	1,395,000	0	0	1.395.000	0	0	1.395.000	0
1.3.2.5.2.1.30	314	Kursi Rapat	12 2000	1,395,000	0	0	1.395.000	0	0	1.395.000	0
1.3.2.5.2.1.30	315	Kursi Rapat	12 2000	1,395,000	0	0	1.395.000	0	0	1.395.000	0
1.3.2.5.2.1.30	316	Kursi Rapat	12 2000	1,395,000	0	0	1.395.000	0	0	1.395.000	0
1.3.2.5.2.1.30	317	Kursi Rapat	12 2000	1,395,000	0	0	1.395.000	0	0	1.395.000	0
1.3.2.5.2.1.30	318	Kursi Rapat	12 2000	1,395,000	0	0	1.395.000	0	0	1.395.000	0
1.3.2.5.2.1.30	319	Kursi Rapat	12 2000	1,395,000	0	0	1.395.000	0	0	1.395.000	0
1.3.2.5.2.1.30	320	Kursi Rapat	12 2000	1,395,000	0	0	1.395.000	0	0	1.395.000	0
1.3.2.5.2.1.30	321	Kursi Rapat	12 2000	1,395,000	0	0	1.395.000	0	0	1.395.000	0



PEMERINTAH PROVINSI BALI

LAPORAN PENYUSUTAN ASET TETAP

Sampai dengan 31-Desember-2023

Bidang : Sekwan/DPRD

KODE ASET	NO REG	NAMA ASET	MASA PEROLEHAN		NILAI PEROLEHAN		SISA MASA MANFAAT		AKUMULASI PENYUSUTAN 1 Jan 2023	PENYUSUTAN		AKUMULASI PENYUSUTAN 31-Des-2023	NILAI BUKU
							Thn	Bulan		Semester I	Semester II		
1.3.2.5.2.1.30	322	Kursi Rapat	12	2000	1,395,000	0	0	1.395.000	0	0	1.395.000	0	
1.3.2.5.2.1.30	323	Kursi Rapat	12	2000	1,395,000	0	0	1.395.000	0	0	1.395.000	0	
1.3.2.5.2.1.30	324	Kursi Rapat	12	2000	1,395,000	0	0	1.395.000	0	0	1.395.000	0	
1.3.2.5.2.1.30	325	Kursi Rapat	12	2000	1,395,000	0	0	1.395.000	0	0	1.395.000	0	
1.3.2.5.2.1.30	326	Kursi Rapat	12	2000	1,395,000	0	0	1.395.000	0	0	1.395.000	0	
1.3.2.5.2.1.30	327	Kursi Rapat	12	2000	1,395,000	0	0	1.395.000	0	0	1.395.000	0	
1.3.2.5.2.1.30	328	Kursi Rapat	12	2000	1,395,000	0	0	1.395.000	0	0	1.395.000	0	
1.3.2.5.2.1.30	329	Kursi Rapat	12	2000	1,395,000	0	0	1.395.000	0	0	1.395.000	0	
1.3.2.5.2.1.30	330	Kursi Rapat	12	2000	1,395,000	0	0	1.395.000	0	0	1.395.000	0	
1.3.2.5.2.1.30	331	Kursi Rapat	12	2000	1,395,000	0	0	1.395.000	0	0	1.395.000	0	
1.3.2.5.2.1.30	332	Kursi Rapat	12	2000	1,395,000	0	0	1.395.000	0	0	1.395.000	0	
1.3.2.5.2.1.30	333	Kursi Rapat	12	2000	1,395,000	0	0	1.395.000	0	0	1.395.000	0	
1.3.2.5.2.1.30	410	Kursi Rapat	12	2000	1,200,000	0	0	1.200.000	0	0	1.200.000	0	
1.3.2.5.2.1.30	454	Kursi Rapat	12	2001	943,000	0	0	943.000	0	0	943.000	0	
1.3.2.5.2.1.30	455	Kursi Rapat	12	2001	943,000	0	0	943.000	0	0	943.000	0	
1.3.2.5.2.1.30	456	Kursi Rapat	12	2001	943,000	0	0	943.000	0	0	943.000	0	
1.3.2.5.2.1.30	457	Kursi Rapat	12	2001	943,000	0	0	943.000	0	0	943.000	0	
1.3.2.5.2.1.30	458	Kursi Rapat	12	2001	943,000	0	0	943.000	0	0	943.000	0	
1.3.2.5.2.1.30	459	Kursi Rapat	12	2001	943,000	0	0	943.000	0	0	943.000	0	
1.3.2.5.2.1.30	460	Kursi Rapat	12	2001	943,000	0	0	943.000	0	0	943.000	0	
1.3.2.5.2.1.30	461	Kursi Rapat	12	2001	943,000	0	0	943.000	0	0	943.000	0	
1.3.2.5.2.1.30	463	Kursi Rapat	12	2001	943,000	0	0	943.000	0	0	943.000	0	
1.3.2.5.2.1.30	535	Kursi Rapat	11	2011	1,190,000	0	0	1.190.000	0	0	1.190.000	0	
1.3.2.5.2.1.30	536	Kursi Rapat	11	2011	1,190,000	0	0	1.190.000	0	0	1.190.000	0	
1.3.2.5.2.1.30	537	Kursi Rapat	11	2011	1,190,000	0	0	1.190.000	0	0	1.190.000	0	
1.3.2.5.2.1.30	538	Kursi Rapat	11	2011	1,190,000	0	0	1.190.000	0	0	1.190.000	0	
1.3.2.5.2.1.30	539	Kursi Rapat	11	2011	1,190,000	0	0	1.190.000	0	0	1.190.000	0	
1.3.2.5.2.1.30	540	Kursi Rapat	11	2011	1,190,000	0	0	1.190.000	0	0	1.190.000	0	
1.3.2.5.2.1.30	541	Kursi Rapat	11	2011	1,190,000	0	0	1.190.000	0	0	1.190.000	0	
1.3.2.5.2.1.30	542	Kursi Rapat	11	2011	1,190,000	0	0	1.190.000	0	0	1.190.000	0	
1.3.2.5.2.1.30	543	Kursi Rapat	11	2011	1,190,000	0	0	1.190.000	0	0	1.190.000	0	
1.3.2.5.2.1.30	544	Kursi Rapat	11	2011	1,190,000	0	0	1.190.000	0	0	1.190.000	0	
1.3.2.5.2.1.30	545	Kursi Rapat	11	2011	1,190,000	0	0	1.190.000	0	0	1.190.000	0	



PEMERINTAH PROVINSI BALI

LAPORAN PENYUSUTAN ASET TETAP

Sampai dengan 31-Desember-2023

Bidang : Sekwan/DPRD

KODE ASET	NO REG	NAMA ASET	MASA PEROLEHAN	NILAI PEROLEHAN	SISA MASA MANFAAT		AKUMULASI PENYUSUTAN 1 Jan 2023	PENYUSUTAN		AKUMULASI PENYUSUTAN 31-Des-2023	NILAI BUKU
					Thn	Bulan		Semester I	Semester II		
1.3.2.5.2.1.30	546	Kursi Rapat	11 2011	1,190,000	0	0	1.190.000	0	0	1.190.000	0
1.3.2.5.2.1.30	547	Kursi Rapat	11 2011	1,190,000	0	0	1.190.000	0	0	1.190.000	0
1.3.2.5.2.1.30	548	Kursi Rapat	11 2011	1,190,000	0	0	1.190.000	0	0	1.190.000	0
1.3.2.5.2.1.30	549	Kursi Rapat	11 2011	1,190,000	0	0	1.190.000	0	0	1.190.000	0
1.3.2.5.2.1.30	550	Kursi Rapat	11 2011	1,190,000	0	0	1.190.000	0	0	1.190.000	0
1.3.2.5.2.1.30	551	Kursi Rapat	11 2011	1,190,000	0	0	1.190.000	0	0	1.190.000	0
1.3.2.5.2.1.30	552	Kursi Rapat	11 2011	1,190,000	0	0	1.190.000	0	0	1.190.000	0
1.3.2.5.2.1.30	553	Kursi Rapat	11 2011	1,190,000	0	0	1.190.000	0	0	1.190.000	0
1.3.2.5.2.1.30	554	Kursi Rapat	11 2011	1,190,000	0	0	1.190.000	0	0	1.190.000	0
1.3.2.5.2.1.30	555	Kursi Rapat	11 2011	1,190,000	0	0	1.190.000	0	0	1.190.000	0
1.3.2.5.2.1.30	556	Kursi Rapat	11 2011	1,190,000	0	0	1.190.000	0	0	1.190.000	0
1.3.2.5.2.1.30	557	Kursi Rapat	11 2011	1,190,000	0	0	1.190.000	0	0	1.190.000	0
1.3.2.5.2.1.30	558	Kursi Rapat	11 2011	1,190,000	0	0	1.190.000	0	0	1.190.000	0
1.3.2.5.2.1.30	559	Kursi Rapat	11 2011	1,190,000	0	0	1.190.000	0	0	1.190.000	0
1.3.2.5.2.1.30	560	Kursi Rapat	6 2012	3,300,000	0	0	3.300.000	0	0	3.300.000	0
1.3.2.5.2.1.30	561	Kursi Rapat	6 2012	3,300,000	0	0	3.300.000	0	0	3.300.000	0
1.3.2.5.2.1.30	562	Kursi Rapat	6 2012	3,300,000	0	0	3.300.000	0	0	3.300.000	0
1.3.2.5.2.1.30	563	Kursi Rapat	6 2012	3,300,000	0	0	3.300.000	0	0	3.300.000	0
1.3.2.5.2.1.30	564	Kursi Rapat	6 2012	3,300,000	0	0	3.300.000	0	0	3.300.000	0
1.3.2.5.2.1.30	565	Kursi Rapat	6 2012	3,300,000	0	0	3.300.000	0	0	3.300.000	0
1.3.2.5.2.1.30	603	Kursi Rapat	12 2000	750,000	0	0	750.000	0	0	750.000	0
1.3.2.5.2.1.30	604	Kursi Rapat	12 2000	750,000	0	0	750.000	0	0	750.000	0
1.3.2.5.2.1.30	605	Kursi Rapat	12 2000	750,000	0	0	750.000	0	0	750.000	0
1.3.2.5.2.1.30	606	Kursi Rapat	12 2000	750,000	0	0	750.000	0	0	750.000	0
1.3.2.5.2.1.30	607	Kursi Rapat	12 2000	750,000	0	0	750.000	0	0	750.000	0
1.3.2.5.2.1.30	608	Kursi Rapat	12 2000	750,000	0	0	750.000	0	0	750.000	0
1.3.2.5.2.1.30	609	Kursi Rapat	12 2000	750,000	0	0	750.000	0	0	750.000	0
1.3.2.5.2.1.30	610	Kursi Rapat	12 2000	750,000	0	0	750.000	0	0	750.000	0
1.3.2.5.2.1.30	611	Kursi Rapat	12 2000	750,000	0	0	750.000	0	0	750.000	0
1.3.2.5.2.1.30	612	Kursi Rapat	12 2000	750,000	0	0	750.000	0	0	750.000	0
1.3.2.5.2.1.30	613	Kursi Rapat	12 2000	750,000	0	0	750.000	0	0	750.000	0
1.3.2.5.2.1.30	614	Kursi Rapat	12 2000	750,000	0	0	750.000	0	0	750.000	0
1.3.2.5.2.1.30	615	Kursi Rapat	12 2000	750,000	0	0	750.000	0	0	750.000	0



PEMERINTAH PROVINSI BALI

LAPORAN PENYUSUTAN ASET TETAP

Sampai dengan 31-Desember-2023

Bidang : Sekwan/DPRD

KODE ASET	NO REG	NAMA ASET	MASA PEROLEHAN	NILAI PEROLEHAN	SISA MASA MANFAAT		AKUMULASI PENYUSUTAN 1 Jan 2023	PENYUSUTAN		AKUMULASI PENYUSUTAN 31-Des-2023	NILAI BUKU
					Thn	Bulan		Semester I	Semester II		
1.3.2.5.2.1.30	616	Kursi Rapat	12 2000	750,000	0	0	750.000	0	0	750.000	0
1.3.2.5.2.1.30	617	Kursi Rapat	12 2000	750,000	0	0	750.000	0	0	750.000	0
1.3.2.5.2.1.30	618	Kursi Rapat	12 2000	750,000	0	0	750.000	0	0	750.000	0
1.3.2.5.2.1.30	619	Kursi Rapat	12 2000	750,000	0	0	750.000	0	0	750.000	0
1.3.2.5.2.1.30	620	Kursi Rapat	12 2000	750,000	0	0	750.000	0	0	750.000	0
1.3.2.5.2.1.30	621	Kursi Rapat	12 2000	750,000	0	0	750.000	0	0	750.000	0
1.3.2.5.2.1.30	622	Kursi Rapat	12 2000	750,000	0	0	750.000	0	0	750.000	0
1.3.2.5.2.1.30	623	Kursi Rapat	12 2000	750,000	0	0	750.000	0	0	750.000	0
1.3.2.5.2.1.30	624	Kursi Rapat	12 2000	750,000	0	0	750.000	0	0	750.000	0
1.3.2.5.2.1.30	625	Kursi Rapat	12 2000	750,000	0	0	750.000	0	0	750.000	0
1.3.2.5.2.1.30	626	Kursi Rapat	12 2000	750,000	0	0	750.000	0	0	750.000	0
1.3.2.5.2.1.30	627	Kursi Rapat	12 2000	750,000	0	0	750.000	0	0	750.000	0
1.3.2.5.2.1.30	628	Kursi Rapat	12 2000	750,000	0	0	750.000	0	0	750.000	0
1.3.2.5.2.1.30	629	Kursi Rapat	12 2000	750,000	0	0	750.000	0	0	750.000	0
1.3.2.5.2.1.30	630	Kursi Rapat	12 2000	750,000	0	0	750.000	0	0	750.000	0
1.3.2.5.2.1.30	631	Kursi Rapat	12 2000	750,000	0	0	750.000	0	0	750.000	0
1.3.2.5.2.1.30	632	Kursi Rapat	12 2000	750,000	0	0	750.000	0	0	750.000	0
1.3.2.5.2.1.30	633	Kursi Rapat	12 2000	750,000	0	0	750.000	0	0	750.000	0
1.3.2.5.2.1.30	634	Kursi Rapat	12 2000	750,000	0	0	750.000	0	0	750.000	0
1.3.2.5.2.1.30	635	Kursi Rapat	12 2000	750,000	0	0	750.000	0	0	750.000	0
1.3.2.5.2.1.30	636	Kursi Rapat	12 2000	750,000	0	0	750.000	0	0	750.000	0
1.3.2.5.2.1.30	637	Kursi Rapat	12 2000	750,000	0	0	750.000	0	0	750.000	0
1.3.2.5.2.1.30	638	Kursi Rapat	12 2000	750,000	0	0	750.000	0	0	750.000	0
1.3.2.5.2.1.30	639	Kursi Rapat	12 2000	750,000	0	0	750.000	0	0	750.000	0
1.3.2.5.2.1.30	640	Kursi Rapat	12 2000	750,000	0	0	750.000	0	0	750.000	0
1.3.2.5.2.1.30	641	Kursi Rapat	12 2000	750,000	0	0	750.000	0	0	750.000	0
1.3.2.5.2.1.30	642	Kursi Rapat	12 2000	750,000	0	0	750.000	0	0	750.000	0
1.3.2.5.2.1.30	643	Kursi Rapat	12 2000	750,000	0	0	750.000	0	0	750.000	0
1.3.2.5.2.1.30	644	Kursi Rapat	12 2000	750,000	0	0	750.000	0	0	750.000	0
1.3.2.5.2.1.30	645	Kursi Rapat	12 2000	750,000	0	0	750.000	0	0	750.000	0
1.3.2.5.2.1.30	646	Kursi Rapat	12 2000	750,000	0	0	750.000	0	0	750.000	0
1.3.2.5.2.1.30	647	Kursi Rapat	12 2000	750,000	0	0	750.000	0	0	750.000	0
1.3.2.5.2.1.30	648	Kursi Rapat	12 2000	750,000	0	0	750.000	0	0	750.000	0



PEMERINTAH PROVINSI BALI
LAPORAN PENYUSUTAN ASET TETAP

Sampai dengan 31-Desember-2023

Bidang : Sekwan/DPRD

KODE ASET	NO REG	NAMA ASET	MASA PEROLEHAN		NILAI PEROLEHAN		SISA MASA MANFAAT		AKUMULASI PENYUSUTAN 1 Jan 2023	PENYUSUTAN		AKUMULASI PENYUSUTAN 31-Des-2023	NILAI BUKU
							Thn	Bulan		Semester I	Semester II		
1.3.2.5.2.1.30	649	Kursi Rapat	12	2000	750,000	0	0	750.000	0	0	750.000	0	
1.3.2.5.2.1.30	650	Kursi Rapat	12	2000	750,000	0	0	750.000	0	0	750.000	0	
1.3.2.5.2.1.30	651	Kursi Rapat	12	2000	750,000	0	0	750.000	0	0	750.000	0	
1.3.2.5.2.1.30	652	Kursi Rapat	12	2000	750,000	0	0	750.000	0	0	750.000	0	
1.3.2.5.2.1.30	653	Kursi Rapat	12	2000	750,000	0	0	750.000	0	0	750.000	0	
1.3.2.5.2.1.30	654	Kursi Rapat	12	2000	750,000	0	0	750.000	0	0	750.000	0	
1.3.2.5.2.1.30	655	Kursi Rapat	12	2000	750,000	0	0	750.000	0	0	750.000	0	
1.3.2.5.2.1.30	656	Kursi Rapat	12	2000	750,000	0	0	750.000	0	0	750.000	0	
1.3.2.5.2.1.30	657	Kursi Rapat	12	2000	750,000	0	0	750.000	0	0	750.000	0	
1.3.2.5.2.1.30	658	Kursi Rapat	12	2000	750,000	0	0	750.000	0	0	750.000	0	
1.3.2.5.2.1.30	659	Kursi Rapat	12	2000	750,000	0	0	750.000	0	0	750.000	0	
1.3.2.5.2.1.30	660	Kursi Rapat	12	2000	750,000	0	0	750.000	0	0	750.000	0	
1.3.2.5.2.1.30	661	Kursi Rapat	12	2000	750,000	0	0	750.000	0	0	750.000	0	
1.3.2.5.2.1.30	662	Kursi Rapat	12	2000	750,000	0	0	750.000	0	0	750.000	0	
1.3.2.5.2.1.30	663	Kursi Rapat	12	2000	750,000	0	0	750.000	0	0	750.000	0	
1.3.2.5.2.1.30	664	Kursi Rapat	12	2000	750,000	0	0	750.000	0	0	750.000	0	
1.3.2.5.2.1.30	665	Kursi Rapat	12	2000	750,000	0	0	750.000	0	0	750.000	0	
1.3.2.5.2.1.30	666	Kursi Rapat	12	2000	750,000	0	0	750.000	0	0	750.000	0	
1.3.2.5.2.1.30	667	Kursi Rapat	12	2000	750,000	0	0	750.000	0	0	750.000	0	
1.3.2.5.2.1.30	668	Kursi Rapat	12	2000	750,000	0	0	750.000	0	0	750.000	0	
1.3.2.5.2.1.30	669	Kursi Rapat	12	2000	750,000	0	0	750.000	0	0	750.000	0	
1.3.2.5.2.1.30	670	Kursi Rapat	12	2000	750,000	0	0	750.000	0	0	750.000	0	
1.3.2.5.2.1.30	671	Kursi Rapat	12	2000	750,000	0	0	750.000	0	0	750.000	0	
1.3.2.5.2.1.30	672	Kursi Rapat	12	2000	750,000	0	0	750.000	0	0	750.000	0	
1.3.2.5.2.1.30	673	Kursi Rapat	12	2000	750,000	0	0	750.000	0	0	750.000	0	
1.3.2.5.2.1.30	674	Kursi Rapat	12	2000	750,000	0	0	750.000	0	0	750.000	0	
1.3.2.5.2.1.30	675	Kursi Rapat	12	2000	750,000	0	0	750.000	0	0	750.000	0	
1.3.2.5.2.1.30	676	Kursi Rapat	12	2000	750,000	0	0	750.000	0	0	750.000	0	
1.3.2.5.2.1.30	677	Kursi Rapat	12	2000	750,000	0	0	750.000	0	0	750.000	0	
1.3.2.5.2.1.30	678	Kursi Rapat	12	2000	750,000	0	0	750.000	0	0	750.000	0	
1.3.2.5.2.1.30	679	Kursi Rapat	12	2000	750,000	0	0	750.000	0	0	750.000	0	
1.3.2.5.2.1.30	680	Kursi Rapat	12	2000	750,000	0	0	750.000	0	0	750.000	0	
1.3.2.5.2.1.30	681	Kursi Rapat	12	2000	750,000	0	0	750.000	0	0	750.000	0	



PEMERINTAH PROVINSI BALI
LAPORAN PENYUSUTAN ASET TETAP

Sampai dengan 31-Desember-2023

Bidang : Sekwan/DPRD

KODE ASET	NO REG	NAMA ASET	MASA PEROLEHAN	NILAI PEROLEHAN	SISA MASA MANFAAT		AKUMULASI PENYUSUTAN 1 Jan 2023	PENYUSUTAN		AKUMULASI PENYUSUTAN 31-Des-2023	NILAI BUKU
					Thn	Bulan		Semester I	Semester II		
1.3.2.5.2.1.30	682	Kursi Rapat	12 2000	750,000	0	0	750.000	0	0	750.000	0
1.3.2.5.2.1.30	683	Kursi Rapat	12 2000	750,000	0	0	750.000	0	0	750.000	0
1.3.2.5.2.1.30	684	Kursi Rapat	12 2000	750,000	0	0	750.000	0	0	750.000	0
1.3.2.5.2.1.30	685	Kursi Rapat	12 2000	750,000	0	0	750.000	0	0	750.000	0
1.3.2.5.2.1.30	686	Kursi Rapat	12 2000	750,000	0	0	750.000	0	0	750.000	0
1.3.2.5.2.1.30	687	Kursi Rapat	12 2000	750,000	0	0	750.000	0	0	750.000	0
1.3.2.5.2.1.30	688	Kursi Rapat	12 2000	750,000	0	0	750.000	0	0	750.000	0
1.3.2.5.2.1.30	689	Kursi Rapat	12 2000	750,000	0	0	750.000	0	0	750.000	0
1.3.2.5.2.1.30	690	Kursi Rapat	12 2000	750,000	0	0	750.000	0	0	750.000	0
1.3.2.5.2.1.30	691	Kursi Rapat	12 2000	750,000	0	0	750.000	0	0	750.000	0
1.3.2.5.2.1.30	692	Kursi Rapat	12 2000	750,000	0	0	750.000	0	0	750.000	0
1.3.2.5.2.1.30	693	Kursi Rapat	12 2000	750,000	0	0	750.000	0	0	750.000	0
1.3.2.5.2.1.30	694	Kursi Rapat	12 2000	750,000	0	0	750.000	0	0	750.000	0
1.3.2.5.2.1.30	695	Kursi Rapat	12 2000	750,000	0	0	750.000	0	0	750.000	0
1.3.2.5.2.1.30	696	Kursi Rapat	12 2000	750,000	0	0	750.000	0	0	750.000	0
1.3.2.5.2.1.30	697	Kursi Rapat	12 2000	750,000	0	0	750.000	0	0	750.000	0
1.3.2.5.2.1.30	698	Kursi Rapat	12 2000	750,000	0	0	750.000	0	0	750.000	0
1.3.2.5.2.1.30	699	Kursi Rapat	12 2000	750,000	0	0	750.000	0	0	750.000	0
1.3.2.5.2.1.30	700	Kursi Rapat	12 2000	750,000	0	0	750.000	0	0	750.000	0
1.3.2.5.2.1.30	701	Kursi Rapat	12 2000	750,000	0	0	750.000	0	0	750.000	0
1.3.2.5.2.1.30	702	Kursi Rapat	12 2000	750,000	0	0	750.000	0	0	750.000	0
1.3.2.5.2.1.30	703	Kursi Rapat	12 2000	750,000	0	0	750.000	0	0	750.000	0
1.3.2.5.2.1.30	704	Kursi Rapat	12 2000	750,000	0	0	750.000	0	0	750.000	0
1.3.2.5.2.1.30	705	Kursi Rapat	12 2000	750,000	0	0	750.000	0	0	750.000	0
1.3.2.5.2.1.30	706	Kursi Rapat	12 2000	750,000	0	0	750.000	0	0	750.000	0
1.3.2.5.2.1.30	707	Kursi Rapat	12 2000	750,000	0	0	750.000	0	0	750.000	0
1.3.2.5.2.1.30	708	Kursi Rapat	12 2000	750,000	0	0	750.000	0	0	750.000	0
1.3.2.5.2.1.30	783	Kursi Rapat	12 1990	825,000	0	0	825.000	0	0	825.000	0
1.3.2.5.2.1.30	784	Kursi Rapat	12 1990	825,000	0	0	825.000	0	0	825.000	0
1.3.2.5.2.1.30	785	Kursi Rapat	12 1990	825,000	0	0	825.000	0	0	825.000	0
1.3.2.5.2.1.30	786	Kursi Rapat	12 1990	825,000	0	0	825.000	0	0	825.000	0
1.3.2.5.2.1.30	787	Kursi Rapat	12 1990	825,000	0	0	825.000	0	0	825.000	0
1.3.2.5.2.1.30	788	Kursi Rapat	12 1990	825,000	0	0	825.000	0	0	825.000	0



PEMERINTAH PROVINSI BALI
LAPORAN PENYUSUTAN ASET TETAP

Sampai dengan 31-Desember-2023

Bidang : Sekwan/DPRD

KODE ASET	NO REG	NAMA ASET	MASA PEROLEHAN	NILAI PEROLEHAN	SISA MASA MANFAAT		AKUMULASI PENYUSUTAN 1 Jan 2023	PENYUSUTAN		AKUMULASI PENYUSUTAN 31-Des-2023	NILAI BUKU
					Thn	Bulan		Semester I	Semester II		
1.3.2.5.2.1.30	789	Kursi Rapat	12 1990	825,000	0	0	825.000	0	0	825.000	0
1.3.2.5.2.1.30	790	Kursi Rapat	12 1990	825,000	0	0	825.000	0	0	825.000	0
1.3.2.5.2.1.30	791	Kursi Rapat	12 1990	825,000	0	0	825.000	0	0	825.000	0
1.3.2.5.2.1.30	792	Kursi Rapat	12 1990	825,000	0	0	825.000	0	0	825.000	0
1.3.2.5.2.1.30	793	Kursi Rapat	12 1990	825,000	0	0	825.000	0	0	825.000	0
1.3.2.5.2.1.30	794	Kursi Rapat	12 1990	825,000	0	0	825.000	0	0	825.000	0
1.3.2.5.2.1.30	795	Kursi Rapat	12 1990	825,000	0	0	825.000	0	0	825.000	0
1.3.2.5.2.1.30	796	Kursi Rapat	12 1990	825,000	0	0	825.000	0	0	825.000	0
1.3.2.5.2.1.30	797	Kursi Rapat	12 1990	825,000	0	0	825.000	0	0	825.000	0
1.3.2.5.2.1.30	798	Kursi Rapat	12 1990	825,000	0	0	825.000	0	0	825.000	0
1.3.2.5.2.1.30	799	Kursi Rapat	12 1990	825,000	0	0	825.000	0	0	825.000	0
1.3.2.5.2.1.30	800	Kursi Rapat	12 1990	825,000	0	0	825.000	0	0	825.000	0
1.3.2.5.2.1.30	801	Kursi Rapat	12 1990	825,000	0	0	825.000	0	0	825.000	0
1.3.2.5.2.1.30	802	Kursi Rapat	12 1990	825,000	0	0	825.000	0	0	825.000	0
1.3.2.5.2.1.30	803	Kursi Rapat	12 1990	825,000	0	0	825.000	0	0	825.000	0
1.3.2.5.2.1.30	804	Kursi Rapat	12 1990	825,000	0	0	825.000	0	0	825.000	0
1.3.2.5.2.1.30	805	Kursi Rapat	12 1990	825,000	0	0	825.000	0	0	825.000	0
1.3.2.5.2.1.30	806	Kursi Rapat	12 1990	825,000	0	0	825.000	0	0	825.000	0
1.3.2.5.2.1.30	807	Kursi Rapat	12 1990	825,000	0	0	825.000	0	0	825.000	0
1.3.2.5.2.1.30	808	Kursi Rapat	12 1990	825,000	0	0	825.000	0	0	825.000	0
1.3.2.5.2.1.30	809	Kursi Rapat	12 1990	825,000	0	0	825.000	0	0	825.000	0
1.3.2.5.2.1.30	810	Kursi Rapat	12 1990	825,000	0	0	825.000	0	0	825.000	0
1.3.2.5.2.1.30	811	Kursi Rapat	12 1990	825,000	0	0	825.000	0	0	825.000	0
1.3.2.5.2.1.30	812	Kursi Rapat	12 1990	825,000	0	0	825.000	0	0	825.000	0
1.3.2.5.2.1.30	813	Kursi Rapat	12 1990	825,000	0	0	825.000	0	0	825.000	0
1.3.2.5.2.1.30	814	Kursi Rapat	12 1990	825,000	0	0	825.000	0	0	825.000	0
1.3.2.5.2.1.30	815	Kursi Rapat	12 1990	825,000	0	0	825.000	0	0	825.000	0
1.3.2.5.2.1.30	816	Kursi Rapat	12 1990	825,000	0	0	825.000	0	0	825.000	0
1.3.2.5.2.1.30	820	Kursi Rapat	12 1990	825,000	0	0	825.000	0	0	825.000	0
1.3.2.5.2.1.30	821	Kursi Rapat	12 1990	825,000	0	0	825.000	0	0	825.000	0
1.3.2.5.2.1.30	898	Kursi Rapat	12 1990	825,000	0	0	825.000	0	0	825.000	0
1.3.2.5.2.1.30	899	Kursi Rapat	12 1990	825,000	0	0	825.000	0	0	825.000	0
1.3.2.5.2.1.30	900	Kursi Rapat	12 1990	825,000	0	0	825.000	0	0	825.000	0



PEMERINTAH PROVINSI BALI

LAPORAN PENYUSUTAN ASET TETAP

Sampai dengan 31-Desember-2023

Bidang : Sekwan/DPRD

KODE ASET	NO REG	NAMA ASET	MASA PEROLEHAN	NILAI PEROLEHAN	SISA MASA MANFAAT		AKUMULASI PENYUSUTAN 1 Jan 2023	PENYUSUTAN		AKUMULASI PENYUSUTAN 31-Des-2023	NILAI BUKU
					Thn	Bulan		Semester I	Semester II		
1.3.2.5.2.1.30	1,131	Kursi Rapat	12 2015	2,784,000	0	0	2.784.000	0	0	2.784.000	0
1.3.2.5.2.1.30	1,132	Kursi Rapat	12 2015	2,784,000	0	0	2.784.000	0	0	2.784.000	0
1.3.2.5.2.1.30	1,133	Kursi Rapat	12 2015	2,784,000	0	0	2.784.000	0	0	2.784.000	0
1.3.2.5.2.1.30	1,134	Kursi Rapat	12 2015	2,784,000	0	0	2.784.000	0	0	2.784.000	0
1.3.2.5.2.1.30	1,135	Kursi Rapat	12 2015	2,784,000	0	0	2.784.000	0	0	2.784.000	0
1.3.2.5.2.1.30	1,136	Kursi Rapat	12 2015	2,784,000	0	0	2.784.000	0	0	2.784.000	0
1.3.2.5.2.1.30	1,137	Kursi Rapat	12 2015	2,784,000	0	0	2.784.000	0	0	2.784.000	0
1.3.2.5.2.1.30	1,138	Kursi Rapat	12 2015	2,784,000	0	0	2.784.000	0	0	2.784.000	0
1.3.2.5.2.1.30	1,139	Kursi Rapat	12 2015	2,784,000	0	0	2.784.000	0	0	2.784.000	0
1.3.2.5.2.1.30	1,140	Kursi Rapat	12 2015	2,784,000	0	0	2.784.000	0	0	2.784.000	0
1.3.2.5.2.1.30	1,141	Kursi Rapat	12 2015	2,784,000	0	0	2.784.000	0	0	2.784.000	0
1.3.2.5.2.1.30	1,142	Kursi Rapat	12 2015	2,784,000	0	0	2.784.000	0	0	2.784.000	0
1.3.2.5.2.1.30	1,143	Kursi Rapat	12 2015	2,784,000	0	0	2.784.000	0	0	2.784.000	0
1.3.2.5.2.1.30	1,144	Kursi Rapat	12 2015	2,784,000	0	0	2.784.000	0	0	2.784.000	0
1.3.2.5.2.1.30	1,145	Kursi Rapat	12 2015	2,784,000	0	0	2.784.000	0	0	2.784.000	0
1.3.2.5.2.1.30	1,146	Kursi Rapat	12 2015	2,784,000	0	0	2.784.000	0	0	2.784.000	0
1.3.2.5.2.1.30	1,147	Kursi Rapat	12 2015	2,784,000	0	0	2.784.000	0	0	2.784.000	0
1.3.2.5.2.1.30	1,148	Kursi Rapat	12 2015	2,784,000	0	0	2.784.000	0	0	2.784.000	0
1.3.2.5.2.1.30	1,149	Kursi Rapat	12 2015	2,784,000	0	0	2.784.000	0	0	2.784.000	0
1.3.2.5.2.1.30	1,150	Kursi Rapat	12 2015	2,784,000	0	0	2.784.000	0	0	2.784.000	0
1.3.2.5.2.1.30	1,151	Kursi Rapat	12 2015	2,784,000	0	0	2.784.000	0	0	2.784.000	0
1.3.2.5.2.1.30	1,152	Kursi Rapat	12 2015	2,784,000	0	0	2.784.000	0	0	2.784.000	0
1.3.2.5.2.1.30	1,153	Kursi Rapat	12 2015	2,784,000	0	0	2.784.000	0	0	2.784.000	0
1.3.2.5.2.1.30	1,154	Kursi Rapat	12 2015	2,784,000	0	0	2.784.000	0	0	2.784.000	0
1.3.2.5.2.1.30	1,155	Kursi Rapat	12 2015	2,784,000	0	0	2.784.000	0	0	2.784.000	0
1.3.2.5.2.1.30	1,156	Kursi Rapat	12 2015	2,784,000	0	0	2.784.000	0	0	2.784.000	0
1.3.2.5.2.1.30	1,157	Kursi Rapat	12 2015	2,784,000	0	0	2.784.000	0	0	2.784.000	0
1.3.2.5.2.1.30	1,158	Kursi Rapat	12 2015	2,784,000	0	0	2.784.000	0	0	2.784.000	0
1.3.2.5.2.1.30	1,159	Kursi Rapat	12 2015	2,784,000	0	0	2.784.000	0	0	2.784.000	0
1.3.2.5.2.1.30	1,160	Kursi Rapat	12 2015	2,784,000	0	0	2.784.000	0	0	2.784.000	0
1.3.2.5.2.1.30	1,161	Kursi Rapat	12 2015	2,784,000	0	0	2.784.000	0	0	2.784.000	0
1.3.2.5.2.1.30	1,162	Kursi Rapat	12 2015	2,784,000	0	0	2.784.000	0	0	2.784.000	0
1.3.2.5.2.1.30	1,163	Kursi Rapat	12 2015	2,784,000	0	0	2.784.000	0	0	2.784.000	0



PEMERINTAH PROVINSI BALI

LAPORAN PENYUSUTAN ASET TETAP

Sampai dengan 31-Desember-2023

Bidang : Sekwan/DPRD

KODE ASET	NO REG	NAMA ASET	MASA PEROLEHAN	NILAI PEROLEHAN	SISA MASA MANFAAT		AKUMULASI PENYUSUTAN 1 Jan 2023	PENYUSUTAN		AKUMULASI PENYUSUTAN 31-Des-2023	NILAI BUKU
					Thn	Bulan		Semester I	Semester II		
1.3.2.5.2.1.30	1,164	Kursi Rapat	12 2015	2,784,000	0	0	2.784.000	0	0	2.784.000	0
1.3.2.5.2.1.30	1,165	Kursi Rapat	12 2015	2,784,000	0	0	2.784.000	0	0	2.784.000	0
1.3.2.5.2.1.30	1,166	Kursi Rapat	12 2015	2,784,000	0	0	2.784.000	0	0	2.784.000	0
1.3.2.5.2.1.30	1,167	Kursi Rapat	12 2015	2,784,000	0	0	2.784.000	0	0	2.784.000	0
1.3.2.5.2.1.30	1,168	Kursi Rapat	12 2015	2,784,000	0	0	2.784.000	0	0	2.784.000	0
1.3.2.5.2.1.30	1,169	Kursi Rapat	12 2015	2,784,000	0	0	2.784.000	0	0	2.784.000	0
1.3.2.5.2.1.30	1,170	Kursi Rapat	12 2015	2,784,000	0	0	2.784.000	0	0	2.784.000	0
1.3.2.5.2.1.30	1,171	Kursi Rapat	12 2015	2,784,000	0	0	2.784.000	0	0	2.784.000	0
1.3.2.5.2.1.30	1,172	Kursi Rapat	12 2015	2,784,000	0	0	2.784.000	0	0	2.784.000	0
1.3.2.5.2.1.30	1,173	Kursi Rapat	12 2015	2,784,000	0	0	2.784.000	0	0	2.784.000	0
1.3.2.5.2.1.30	1,174	Kursi Rapat	12 2015	2,784,000	0	0	2.784.000	0	0	2.784.000	0
1.3.2.5.2.1.30	1,175	Kursi Rapat	12 2015	2,784,000	0	0	2.784.000	0	0	2.784.000	0
1.3.2.5.2.1.30	1,176	Kursi Rapat	12 2015	2,784,000	0	0	2.784.000	0	0	2.784.000	0
1.3.2.5.2.1.30	1,177	Kursi Rapat	12 2015	2,784,000	0	0	2.784.000	0	0	2.784.000	0
1.3.2.5.2.1.30	1,178	Kursi Rapat	12 2015	2,784,000	0	0	2.784.000	0	0	2.784.000	0
1.3.2.5.2.1.30	1,179	Kursi Rapat	12 2015	2,784,000	0	0	2.784.000	0	0	2.784.000	0
1.3.2.5.2.1.30	1,180	Kursi Rapat	12 2015	2,784,000	0	0	2.784.000	0	0	2.784.000	0
1.3.2.5.2.1.30	1,181	Kursi Rapat	12 2015	2,784,000	0	0	2.784.000	0	0	2.784.000	0
1.3.2.5.2.1.30	1,182	Kursi Rapat	12 2015	2,784,000	0	0	2.784.000	0	0	2.784.000	0
1.3.2.5.2.1.30	1,183	Kursi Rapat	12 2015	2,784,000	0	0	2.784.000	0	0	2.784.000	0
1.3.2.5.2.1.30	1,184	Kursi Rapat	12 2015	2,784,000	0	0	2.784.000	0	0	2.784.000	0
1.3.2.5.2.1.30	1,185	Kursi Rapat	12 2015	2,784,000	0	0	2.784.000	0	0	2.784.000	0
1.3.2.5.2.1.30	1,186	Kursi Rapat	8 2016	2,400,000	0	0	2.400.000	0	0	2.400.000	0
1.3.2.5.2.1.30	1,201	Kursi Rapat	8 2016	2,400,000	0	0	2.400.000	0	0	2.400.000	0
1.3.2.5.2.1.30	1,211	Kursi Rapat	8 2016	2,400,000	0	0	2.400.000	0	0	2.400.000	0
1.3.2.5.2.1.30	1,212	Kursi Rapat	8 2016	2,400,000	0	0	2.400.000	0	0	2.400.000	0
1.3.2.5.2.1.30	1,213	Kursi Rapat	8 2016	2,400,000	0	0	2.400.000	0	0	2.400.000	0
1.3.2.5.2.1.30	1,214	Kursi Rapat	8 2016	2,400,000	0	0	2.400.000	0	0	2.400.000	0
1.3.2.5.2.1.30	1,215	Kursi Rapat	8 2016	2,400,000	0	0	2.400.000	0	0	2.400.000	0
1.3.2.5.2.1.30	1,216	Kursi Rapat	8 2016	2,400,000	0	0	2.400.000	0	0	2.400.000	0
1.3.2.5.2.1.30	1,217	Kursi Rapat	8 2016	2,400,000	0	0	2.400.000	0	0	2.400.000	0
1.3.2.5.2.1.30	1,218	Kursi Rapat	8 2016	2,400,000	0	0	2.400.000	0	0	2.400.000	0
1.3.2.5.2.1.30	1,219	Kursi Rapat	8 2016	2,400,000	0	0	2.400.000	0	0	2.400.000	0



PEMERINTAH PROVINSI BALI

LAPORAN PENYUSUTAN ASET TETAP

Sampai dengan 31-Desember-2023

Bidang : Sekwan/DPRD

KODE ASET	NO REG	NAMA ASET	MASA PEROLEHAN	NILAI PEROLEHAN	SISA MASA MANFAAT		AKUMULASI PENYUSUTAN 1 Jan 2023	PENYUSUTAN		AKUMULASI PENYUSUTAN 31-Des-2023	NILAI BUKU
					Thn	Bulan		Semester I	Semester II		
1.3.2.5.2.1.30	1,220	Kursi Rapat	8 2016	2,400,000	0	0	2.400.000	0	0	2.400.000	0
1.3.2.5.2.1.30	1,221	Kursi Rapat	8 2016	2,400,000	0	0	2.400.000	0	0	2.400.000	0
1.3.2.5.2.1.30	1,222	Kursi Rapat	8 2016	2,400,000	0	0	2.400.000	0	0	2.400.000	0
1.3.2.5.2.1.30	1,223	Kursi Rapat	8 2016	2,400,000	0	0	2.400.000	0	0	2.400.000	0
1.3.2.5.2.1.30	1,224	Kursi Rapat	8 2016	2,400,000	0	0	2.400.000	0	0	2.400.000	0
1.3.2.5.2.1.30	1,225	Kursi Rapat	8 2016	2,400,000	0	0	2.400.000	0	0	2.400.000	0
1.3.2.5.2.1.30	1,226	Kursi Rapat	8 2016	2,400,000	0	0	2.400.000	0	0	2.400.000	0
1.3.2.5.2.1.30	1,227	Kursi Rapat	8 2016	2,400,000	0	0	2.400.000	0	0	2.400.000	0
1.3.2.5.2.1.30	1,228	Kursi Rapat	8 2016	2,400,000	0	0	2.400.000	0	0	2.400.000	0
1.3.2.5.2.1.30	1,229	Kursi Rapat	8 2016	2,400,000	0	0	2.400.000	0	0	2.400.000	0
1.3.2.5.2.1.30	1,230	Kursi Rapat	8 2016	2,400,000	0	0	2.400.000	0	0	2.400.000	0
1.3.2.5.2.1.30	1,231	Kursi Rapat	8 2016	2,400,000	0	0	2.400.000	0	0	2.400.000	0
1.3.2.5.2.1.30	1,232	Kursi Rapat	8 2016	2,400,000	0	0	2.400.000	0	0	2.400.000	0
1.3.2.5.2.1.30	1,233	Kursi Rapat	8 2016	2,400,000	0	0	2.400.000	0	0	2.400.000	0
1.3.2.5.2.1.31	2	Kursi Tamu	12 1986	1,000,000	0	0	1.000.000	0	0	1.000.000	0
1.3.2.5.2.1.31	4	Kursi Tamu	12 1997	10,000,000	0	0	10.000.000	0	0	10.000.000	0
1.3.2.5.2.1.31	7	Kursi Tamu	12 1998	10,000,000	0	0	10.000.000	0	0	10.000.000	0
1.3.2.5.2.1.31	8	Kursi Tamu	12 2001	2,000,000	0	0	2.000.000	0	0	2.000.000	0
1.3.2.5.2.1.31	11	Kursi Tamu	11 2009	17,160,000	0	0	17.160.000	0	0	17.160.000	0
1.3.2.5.2.1.31	12	Kursi Tamu	11 2009	17,160,000	0	0	17.160.000	0	0	17.160.000	0
1.3.2.5.2.1.31	13	Kursi Tamu	11 2009	17,160,000	0	0	17.160.000	0	0	17.160.000	0
1.3.2.5.2.1.31	15	Kursi Tamu	12 2004	23,000,000	0	0	23.000.000	0	0	23.000.000	0
1.3.2.5.2.1.31	16	Kursi Tamu	12 2004	23,000,000	0	0	23.000.000	0	0	23.000.000	0
1.3.2.5.2.1.31	35	Kursi Tamu	9 2013	10,450,000	0	0	10.450.000	0	0	10.450.000	0
1.3.2.5.2.1.31	36	Kursi Tamu	12 2015	15,600,000	0	0	15.600.000	0	0	15.600.000	0
1.3.2.5.2.1.31	37	Kursi Tamu	12 2015	15,600,000	0	0	15.600.000	0	0	15.600.000	0
1.3.2.5.2.1.31	38	Kursi Tamu	12 2015	38,200,000	0	0	38.200.000	0	0	38.200.000	0
1.3.2.5.2.1.31	39	Kursi Tamu	11 2016	34,850,000	0	0	34.850.000	0	0	34.850.000	0
1.3.2.5.2.1.31	40	Kursi Tamu	5 2020	5,000,000	1	4	2.666.667	500.000	500.000	3.666.667	1,333,333
1.3.2.5.2.1.32	8	Kursi Putar	12 1978	503,750	0	0	503.750	0	0	503.750	0
1.3.2.5.2.1.32	24	Kursi Putar	12 1997	2,015,000	0	0	2.015.000	0	0	2.015.000	0
1.3.2.5.2.1.32	28	Kursi Putar	12 2013	825,000	0	0	825.000	0	0	825.000	0
1.3.2.5.2.1.32	29	Kursi Putar	12 2013	825,000	0	0	825.000	0	0	825.000	0



PEMERINTAH PROVINSI BALI

LAPORAN PENYUSUTAN ASET TETAP

Sampai dengan 31-Desember-2023

Bidang : Sekwan/DPRD

KODE ASET	NO REG	NAMA ASET	MASA PEROLEHAN	NILAI PEROLEHAN	SISA MASA MANFAAT		AKUMULASI PENYUSUTAN 1 Jan 2023	PENYUSUTAN		AKUMULASI PENYUSUTAN 31-Des-2023	NILAI BUKU
					Thn	Bulan		Semester I	Semester II		
1.3.2.5.2.1.32	30	Kursi Putar	12 2013	825,000	0	0	825.000	0	0	825.000	0
1.3.2.5.2.1.32	32	Kursi Putar	12 2015	510,000	0	0	510.000	0	0	510.000	0
1.3.2.5.2.1.32	33	Kursi Putar	12 2015	510,000	0	0	510.000	0	0	510.000	0
1.3.2.5.2.1.32	34	Kursi Putar	12 2015	510,000	0	0	510.000	0	0	510.000	0
1.3.2.5.2.1.32	35	Kursi Putar	12 2015	510,000	0	0	510.000	0	0	510.000	0
1.3.2.5.2.1.32	36	Kursi Putar	12 2015	510,000	0	0	510.000	0	0	510.000	0
1.3.2.5.2.1.32	37	Kursi Putar	12 2015	510,000	0	0	510.000	0	0	510.000	0
1.3.2.5.2.1.32	38	Kursi Putar	12 2015	510,000	0	0	510.000	0	0	510.000	0
1.3.2.5.2.1.32	39	Kursi Putar	12 2015	510,000	0	0	510.000	0	0	510.000	0
1.3.2.5.2.1.32	40	Kursi Putar	12 2015	510,000	0	0	510.000	0	0	510.000	0
1.3.2.5.2.1.32	41	Kursi Putar	12 2015	510,000	0	0	510.000	0	0	510.000	0
1.3.2.5.2.1.39	1	Meja Komputer	12 2015	29,106,000	0	0	29.106.000	0	0	29.106.000	0
1.3.2.5.2.1.39	2	Meja Komputer	12 2015	29,106,000	0	0	29.106.000	0	0	29.106.000	0
1.3.2.5.2.1.48	1	Sofa	12 2010	2,585,000	0	0	2.585.000	0	0	2.585.000	0
1.3.2.5.2.1.48	2	Sofa	12 2010	2,585,000	0	0	2.585.000	0	0	2.585.000	0
1.3.2.5.2.1.48	3	Sofa	12 2010	2,585,000	0	0	2.585.000	0	0	2.585.000	0
1.3.2.5.2.1.48	4	Sofa	12 2010	2,585,000	0	0	2.585.000	0	0	2.585.000	0
1.3.2.5.2.1.48	5	Sofa	12 2010	2,585,000	0	0	2.585.000	0	0	2.585.000	0
1.3.2.5.2.1.48	6	Sofa	12 2010	2,585,000	0	0	2.585.000	0	0	2.585.000	0
1.3.2.5.2.1.48	7	Sofa	12 2010	2,585,000	0	0	2.585.000	0	0	2.585.000	0
1.3.2.5.2.1.48	8	Sofa	12 2010	2,585,000	0	0	2.585.000	0	0	2.585.000	0
1.3.2.5.2.1.48	9	Sofa	12 2010	2,585,000	0	0	2.585.000	0	0	2.585.000	0
1.3.2.5.2.1.48	10	Sofa	12 2010	2,585,000	0	0	2.585.000	0	0	2.585.000	0
1.3.2.5.2.1.48	11	Sofa	12 2010	2,585,000	0	0	2.585.000	0	0	2.585.000	0
1.3.2.5.2.1.48	12	Sofa	12 2010	2,585,000	0	0	2.585.000	0	0	2.585.000	0
1.3.2.5.2.1.48	13	Sofa	12 2010	2,585,000	0	0	2.585.000	0	0	2.585.000	0
1.3.2.5.2.1.48	14	Sofa	12 2010	2,585,000	0	0	2.585.000	0	0	2.585.000	0
1.3.2.5.2.1.48	15	Sofa	12 2010	2,585,000	0	0	2.585.000	0	0	2.585.000	0
1.3.2.5.2.1.48	16	Sofa	12 2010	2,585,000	0	0	2.585.000	0	0	2.585.000	0
1.3.2.5.2.1.48	17	Sofa	12 2010	2,585,000	0	0	2.585.000	0	0	2.585.000	0
1.3.2.5.2.1.48	18	Sofa	12 2010	2,585,000	0	0	2.585.000	0	0	2.585.000	0
1.3.2.5.2.1.48	19	Sofa	12 2010	2,585,000	0	0	2.585.000	0	0	2.585.000	0
1.3.2.5.2.1.48	20	Sofa	12 2010	2,585,000	0	0	2.585.000	0	0	2.585.000	0



PEMERINTAH PROVINSI BALI

LAPORAN PENYUSUTAN ASET TETAP

Sampai dengan 31-Desember-2023

Bidang : Sekwan/DPRD

KODE ASET	NO REG	NAMA ASET	MASA PEROLEHAN	NILAI PEROLEHAN	SISA MASA MANFAAT		AKUMULASI PENYUSUTAN 1 Jan 2023	PENYUSUTAN		AKUMULASI PENYUSUTAN 31-Des-2023	NILAI BUKU
					Thn	Bulan		Semester I	Semester II		
1.3.2.5.2.1.48	21	Sofa	12 2015	90,720,000	0	0	90.720.000	0	0	90.720.000	0
1.3.2.5.2.1.48	22	Sofa	11 2016	14,850,000	0	0	14.850.000	0	0	14.850.000	0
1.3.2.5.2.1.48	23	Sofa	11 2016	14,850,000	0	0	14.850.000	0	0	14.850.000	0
1.3.2.5.2.1.48	24	Sofa	10 2020	31,392,000	1	9	14.126.400	3.139.200	3.139.200	20.404.800	10,987,200
1.3.2.5.2.1.48	25	Sofa	10 2020	41,971,000	1	9	18.886.950	4.197.100	4.197.100	27.281.150	14,689,850
1.3.2.5.2.1.50	3	Meubeleur lainnya	12 1975	750,000	0	0	750.000	0	0	750.000	0
1.3.2.5.2.1.50	13	Meubeleur lainnya	12 1986	1,000,000	0	0	1.000.000	0	0	1.000.000	0
1.3.2.5.2.2		ALAT PENGUKUR WAKTU		10,000,000			8.333.340	1.000.000	666.660	10.000.000	0
1.3.2.5.2.2.3	38	Jam Elektronik	11 2018	500,000	0	0	416.667	50.000	33.333	500.000	0
1.3.2.5.2.2.3	58	Jam Elektronik	11 2018	500,000	0	0	416.667	50.000	33.333	500.000	0
1.3.2.5.2.2.3	59	Jam Elektronik	11 2018	500,000	0	0	416.667	50.000	33.333	500.000	0
1.3.2.5.2.2.3	60	Jam Elektronik	11 2018	500,000	0	0	416.667	50.000	33.333	500.000	0
1.3.2.5.2.2.3	61	Jam Elektronik	11 2018	500,000	0	0	416.667	50.000	33.333	500.000	0
1.3.2.5.2.2.3	62	Jam Elektronik	11 2018	500,000	0	0	416.667	50.000	33.333	500.000	0
1.3.2.5.2.2.3	63	Jam Elektronik	11 2018	500,000	0	0	416.667	50.000	33.333	500.000	0
1.3.2.5.2.2.3	64	Jam Elektronik	11 2018	500,000	0	0	416.667	50.000	33.333	500.000	0
1.3.2.5.2.2.3	65	Jam Elektronik	11 2018	500,000	0	0	416.667	50.000	33.333	500.000	0
1.3.2.5.2.2.3	66	Jam Elektronik	11 2018	500,000	0	0	416.667	50.000	33.333	500.000	0
1.3.2.5.2.2.3	67	Jam Elektronik	11 2018	500,000	0	0	416.667	50.000	33.333	500.000	0
1.3.2.5.2.2.3	68	Jam Elektronik	11 2018	500,000	0	0	416.667	50.000	33.333	500.000	0
1.3.2.5.2.2.3	69	Jam Elektronik	11 2018	500,000	0	0	416.667	50.000	33.333	500.000	0
1.3.2.5.2.2.3	70	Jam Elektronik	11 2018	500,000	0	0	416.667	50.000	33.333	500.000	0
1.3.2.5.2.2.3	71	Jam Elektronik	11 2018	500,000	0	0	416.667	50.000	33.333	500.000	0
1.3.2.5.2.2.3	72	Jam Elektronik	11 2018	500,000	0	0	416.667	50.000	33.333	500.000	0
1.3.2.5.2.2.3	73	Jam Elektronik	11 2018	500,000	0	0	416.667	50.000	33.333	500.000	0
1.3.2.5.2.2.3	74	Jam Elektronik	11 2018	500,000	0	0	416.667	50.000	33.333	500.000	0
1.3.2.5.2.2.3	75	Jam Elektronik	11 2018	500,000	0	0	416.667	50.000	33.333	500.000	0
1.3.2.5.2.2.3	76	Jam Elektronik	11 2018	500,000	0	0	416.667	50.000	33.333	500.000	0
1.3.2.5.2.3		ALAT PEMBERSIH		59,630,000			41.688.335	3.400.000	3.400.000	48.488.335	11,141,665
1.3.2.5.2.3.1	1	Mesin Penghisap Debu/Vacuum Cleaner	12 2016	2,975,000	0	0	2.975.000	0	0	2.975.000	0
1.3.2.5.2.3.1	2	Mesin Penghisap Debu/Vacuum Cleaner	12 2016	2,975,000	0	0	2.975.000	0	0	2.975.000	0
1.3.2.5.2.3.1	3	Mesin Penghisap Debu/Vacuum Cleaner	12 2016	2,975,000	0	0	2.975.000	0	0	2.975.000	0
1.3.2.5.2.3.1	4	Mesin Penghisap Debu/Vacuum Cleaner	12 2016	2,975,000	0	0	2.975.000	0	0	2.975.000	0



PEMERINTAH PROVINSI BALI

LAPORAN PENYUSUTAN ASET TETAP

Sampai dengan 31-Desember-2023

Bidang : Sekwan/DPRD

KODE ASET	NO REG	NAMA ASET	MASA PEROLEHAN	NILAI PEROLEHAN	SISA MASA MANFAAT		AKUMULASI PENYUSUTAN 1 Jan 2023	PENYUSUTAN		AKUMULASI PENYUSUTAN 31-Des-2023	NILAI BUKU
					Thn	Bulan		Semester I	Semester II		
1.3.2.5.2.3.1	5	Mesin Penghisap Debu/Vacuum Cleaner	4 2017	2,995,000	0	0	2.995.000	0	0	2.995.000	0
1.3.2.5.2.3.1	6	Mesin Penghisap Debu/Vacuum Cleaner	4 2017	2,995,000	0	0	2.995.000	0	0	2.995.000	0
1.3.2.5.2.3.1	7	Mesin Penghisap Debu/Vacuum Cleaner	4 2017	2,995,000	0	0	2.995.000	0	0	2.995.000	0
1.3.2.5.2.3.1	8	Mesin Penghisap Debu/Vacuum Cleaner	4 2017	2,995,000	0	0	2.995.000	0	0	2.995.000	0
1.3.2.5.2.3.3	7	Mesin Pemotong Rumput	3 2017	1,750,000	0	0	1.750.000	0	0	1.750.000	0
1.3.2.5.2.3.3	8	Mesin Pemotong Rumput	10 2019	6,500,000	0	9	4.225.000	650.000	650.000	5.525.000	975,000
1.3.2.5.2.3.3	9	Mesin Pemotong Rumput	10 2019	6,500,000	0	9	4.225.000	650.000	650.000	5.525.000	975,000
1.3.2.5.2.3.3	10	Mesin Pemotong Rumput	10 2019	6,500,000	0	9	4.225.000	650.000	650.000	5.525.000	975,000
1.3.2.5.2.3.3	11	Mesin Pemotong Rumput	11 2021	2,900,000	14	2	3.383.335	1.450.000	1.450.000	6.283.335	(3,383,335)
1.3.2.5.2.3.3	12	Mesin Pemotong Rumput	11 2021	2,900,000	0	0	0	0	0	0	2,900,000
1.3.2.5.2.3.3	13	Mesin Pemotong Rumput	11 2021	2,900,000	0	0	0	0	0	0	2,900,000
1.3.2.5.2.3.3	14	Mesin Pemotong Rumput	11 2021	2,900,000	0	0	0	0	0	0	2,900,000
1.3.2.5.2.3.3	15	Mesin Pemotong Rumput	11 2021	2,900,000	0	0	0	0	0	0	2,900,000
1.3.2.5.2.4		ALAT PENDINGIN		1,954,184,275			1.796.091.612	22.852.233	22.905.801	1.841.849.646	112,334,629
1.3.2.5.2.4.1	4	Lemari Es	12 1999	1,300,000	0	0	1.300.000	0	0	1.300.000	0
1.3.2.5.2.4.1	6	Lemari Es	12 2004	2,500,000	0	0	2.500.000	0	0	2.500.000	0
1.3.2.5.2.4.1	7	Lemari Es	12 2006	3,975,000	0	0	3.975.000	0	0	3.975.000	0
1.3.2.5.2.4.1	8	Lemari Es	12 2006	3,975,000	0	0	3.975.000	0	0	3.975.000	0
1.3.2.5.2.4.1	9	Lemari Es	12 2006	3,975,000	0	0	3.975.000	0	0	3.975.000	0
1.3.2.5.2.4.1	11	Lemari Es	12 2006	3,975,000	0	0	3.975.000	0	0	3.975.000	0
1.3.2.5.2.4.1	12	Lemari Es	12 2006	3,975,000	0	0	3.975.000	0	0	3.975.000	0
1.3.2.5.2.4.1	13	Lemari Es	12 2006	3,975,000	0	0	3.975.000	0	0	3.975.000	0
1.3.2.5.2.4.1	14	Lemari Es	12 2006	3,975,000	0	0	3.975.000	0	0	3.975.000	0
1.3.2.5.2.4.1	15	Lemari Es	12 2007	2,238,000	0	0	2.238.000	0	0	2.238.000	0
1.3.2.5.2.4.1	16	Lemari Es	5 2012	4,466,000	0	0	4.466.000	0	0	4.466.000	0
1.3.2.5.2.4.1	17	Lemari Es	6 2013	3,450,000	0	0	3.450.000	0	0	3.450.000	0
1.3.2.5.2.4.1	18	Lemari Es	12 2013	4,975,000	0	0	4.975.000	0	0	4.975.000	0
1.3.2.5.2.4.1	19	Lemari Es	12 2013	4,975,000	0	0	4.975.000	0	0	4.975.000	0
1.3.2.5.2.4.1	20	Lemari Es	10 2020	3,250,000	1	9	1.462.500	325.000	325.000	2.112.500	1,137,500
1.3.2.5.2.4.1	21	Lemari Es	10 2020	4,200,000	1	9	1.890.000	420.000	420.000	2.730.000	1,470,000
1.3.2.5.2.4.1	22	Lemari Es	7 2021	4,510,000	20	0	10.824.000	3.608.000	3.608.000	18.040.000	(13,530,000)
1.3.2.5.2.4.1	23	Lemari Es	7 2021	4,510,000	0	0	0	0	0	0	4,510,000
1.3.2.5.2.4.1	24	Lemari Es	7 2021	4,510,000	0	0	0	0	0	0	4,510,000



PEMERINTAH PROVINSI BALI

LAPORAN PENYUSUTAN ASET TETAP

Sampai dengan 31-Desember-2023

Bidang : Sekwan/DPRD

KODE ASET	NO REG	NAMA ASET	MASA PEROLEHAN	NILAI PEROLEHAN	SISA MASA MANFAAT		AKUMULASI PENYUSUTAN 1 Jan 2023	PENYUSUTAN		AKUMULASI PENYUSUTAN 31-Des-2023	NILAI BUKU
					Thn	Bulan		Semester I	Semester II		
1.3.2.5.2.4.1	25	Lemari Es	7 2021	4,510,000	0	0	0	0	0	0	4,510,000
1.3.2.5.2.4.1	26	Lemari Es	7 2021	4,510,000	0	0	0	0	0	0	4,510,000
1.3.2.5.2.4.1	27	Lemari Es	7 2021	4,510,000	0	0	0	0	0	0	4,510,000
1.3.2.5.2.4.1	28	Lemari Es	7 2021	4,510,000	0	0	0	0	0	0	4,510,000
1.3.2.5.2.4.1	29	Lemari Es	7 2021	4,510,000	0	0	0	0	0	0	4,510,000
1.3.2.5.2.4.2	1	A.C. Sentral	12 1989	12,808,000	0	0	12.808.000	0	0	12.808.000	0
1.3.2.5.2.4.2	3	A.C. Sentral	12 1990	12,824,000	0	0	12.824.000	0	0	12.824.000	0
1.3.2.5.2.4.2	4	A.C. Sentral	12 1990	12,824,000	0	0	12.824.000	0	0	12.824.000	0
1.3.2.5.2.4.2	5	A.C. Sentral	12 1999	12,808,000	0	0	12.808.000	0	0	12.808.000	0
1.3.2.5.2.4.3	1	A.C. Window	12 1995	25,619,000	0	0	25.619.000	0	0	25.619.000	0
1.3.2.5.2.4.3	2	A.C. Window	12 1995	25,619,000	0	0	25.619.000	0	0	25.619.000	0
1.3.2.5.2.4.3	3	A.C. Window	6 2012	23,750,000	0	0	23.750.000	0	0	23.750.000	0
1.3.2.5.2.4.3	4	A.C. Window	6 2012	23,750,000	0	0	23.750.000	0	0	23.750.000	0
1.3.2.5.2.4.3	5	A.C. Window	12 2006	36,635,775	0	0	36.635.775	0	0	36.635.775	0
1.3.2.5.2.4.3	6	A.C. Window	12 2006	36,635,775	0	0	36.635.775	0	0	36.635.775	0
1.3.2.5.2.4.3	7	A.C. Window	5 2013	30,250,000	0	0	30.250.000	0	0	30.250.000	0
1.3.2.5.2.4.3	8	A.C. Window	5 2013	30,250,000	0	0	30.250.000	0	0	30.250.000	0
1.3.2.5.2.4.4	12	A.C. Split	12 1996	5,800,000	0	0	5.800.000	0	0	5.800.000	0
1.3.2.5.2.4.4	20	A.C. Split	12 2000	11,600,000	0	0	11.600.000	0	0	11.600.000	0
1.3.2.5.2.4.4	22	A.C. Split	12 2000	5,800,000	0	0	5.800.000	0	0	5.800.000	0
1.3.2.5.2.4.4	26	A.C. Split	12 2000	11,600,000	0	0	11.600.000	0	0	11.600.000	0
1.3.2.5.2.4.4	29	A.C. Split	12 2000	11,600,000	0	0	11.600.000	0	0	11.600.000	0
1.3.2.5.2.4.4	43	A.C. Split	12 2002	4,614,360	0	0	4.614.360	0	0	4.614.360	0
1.3.2.5.2.4.4	45	A.C. Split	12 2002	4,614,360	0	0	4.614.360	0	0	4.614.360	0
1.3.2.5.2.4.4	46	A.C. Split	12 2002	4,614,360	0	0	4.614.360	0	0	4.614.360	0
1.3.2.5.2.4.4	47	A.C. Split	12 2002	4,614,360	0	0	4.614.360	0	0	4.614.360	0
1.3.2.5.2.4.4	49	A.C. Split	12 2002	6,750,000	0	0	6.750.000	0	0	6.750.000	0
1.3.2.5.2.4.4	53	A.C. Split	12 2004	65,000,000	0	0	65.000.000	0	0	65.000.000	0
1.3.2.5.2.4.4	54	A.C. Split	12 2004	65,000,000	0	0	65.000.000	0	0	65.000.000	0
1.3.2.5.2.4.4	55	A.C. Split	12 2004	65,000,000	0	0	65.000.000	0	0	65.000.000	0
1.3.2.5.2.4.4	58	A.C. Split	12 2006	36,635,775	0	0	36.635.775	0	0	36.635.775	0
1.3.2.5.2.4.4	59	A.C. Split	12 2006	36,635,775	0	0	36.635.775	0	0	36.635.775	0
1.3.2.5.2.4.4	60	A.C. Split	12 2006	36,635,775	0	0	36.635.775	0	0	36.635.775	0



PEMERINTAH PROVINSI BALI

LAPORAN PENYUSUTAN ASET TETAP

Sampai dengan 31-Desember-2023

Bidang : Sekwan/DPRD

KODE ASET	NO REG	NAMA ASET	MASA PEROLEHAN	NILAI PEROLEHAN	SISA MASA MANFAAT		AKUMULASI PENYUSUTAN 1 Jan 2023	PENYUSUTAN		AKUMULASI PENYUSUTAN 31-Des-2023	NILAI BUKU
					Thn	Bulan		Semester I	Semester II		
1.3.2.5.2.4.4	61	A.C. Split	12 2006	36,635,775	0	0	36.635.775	0	0	36.635.775	0
1.3.2.5.2.4.4	62	A.C. Split	12 2006	36,635,775	0	0	36.635.775	0	0	36.635.775	0
1.3.2.5.2.4.4	63	A.C. Split	12 2006	36,635,775	0	0	36.635.775	0	0	36.635.775	0
1.3.2.5.2.4.4	64	A.C. Split	12 2006	36,635,775	0	0	36.635.775	0	0	36.635.775	0
1.3.2.5.2.4.4	65	A.C. Split	12 2006	36,635,775	0	0	36.635.775	0	0	36.635.775	0
1.3.2.5.2.4.4	66	A.C. Split	12 2006	36,635,775	0	0	36.635.775	0	0	36.635.775	0
1.3.2.5.2.4.4	67	A.C. Split	12 2006	36,635,775	0	0	36.635.775	0	0	36.635.775	0
1.3.2.5.2.4.4	68	A.C. Split	12 2006	36,635,775	0	0	36.635.775	0	0	36.635.775	0
1.3.2.5.2.4.4	69	A.C. Split	12 2006	36,635,775	0	0	36.635.775	0	0	36.635.775	0
1.3.2.5.2.4.4	70	A.C. Split	12 2006	36,635,775	0	0	36.635.775	0	0	36.635.775	0
1.3.2.5.2.4.4	71	A.C. Split	12 2006	36,635,775	0	0	36.635.775	0	0	36.635.775	0
1.3.2.5.2.4.4	72	A.C. Split	12 2006	36,635,775	0	0	36.635.775	0	0	36.635.775	0
1.3.2.5.2.4.4	73	A.C. Split	12 2006	36,635,775	0	0	36.635.775	0	0	36.635.775	0
1.3.2.5.2.4.4	74	A.C. Split	12 2006	36,635,775	0	0	36.635.775	0	0	36.635.775	0
1.3.2.5.2.4.4	75	A.C. Split	12 2006	36,635,775	0	0	36.635.775	0	0	36.635.775	0
1.3.2.5.2.4.4	76	A.C. Split	12 2006	36,635,775	0	0	36.635.775	0	0	36.635.775	0
1.3.2.5.2.4.4	77	A.C. Split	11 2011	7,300,000	0	0	7.300.000	0	0	7.300.000	0
1.3.2.5.2.4.4	78	A.C. Split	11 2011	7,300,000	0	0	7.300.000	0	0	7.300.000	0
1.3.2.5.2.4.4	83	A.C. Split	11 2011	7,300,000	0	0	7.300.000	0	0	7.300.000	0
1.3.2.5.2.4.4	84	A.C. Split	11 2011	7,300,000	0	0	7.300.000	0	0	7.300.000	0
1.3.2.5.2.4.4	86	A.C. Split	11 2013	6,900,000	0	0	6.900.000	0	0	6.900.000	0
1.3.2.5.2.4.4	87	A.C. Split	11 2013	6,900,000	0	0	6.900.000	0	0	6.900.000	0
1.3.2.5.2.4.4	88	A.C. Split	11 2013	6,900,000	0	0	6.900.000	0	0	6.900.000	0
1.3.2.5.2.4.4	89	A.C. Split	11 2013	6,900,000	0	0	6.900.000	0	0	6.900.000	0
1.3.2.5.2.4.4	90	A.C. Split	11 2013	6,900,000	0	0	6.900.000	0	0	6.900.000	0
1.3.2.5.2.4.4	91	A.C. Split	11 2013	6,900,000	0	0	6.900.000	0	0	6.900.000	0
1.3.2.5.2.4.4	95	A.C. Split	11 2013	6,900,000	0	0	6.900.000	0	0	6.900.000	0
1.3.2.5.2.4.4	98	A.C. Split	11 2013	6,900,000	0	0	6.900.000	0	0	6.900.000	0
1.3.2.5.2.4.4	102	A.C. Split	12 2000	11,600,000	0	0	11.600.000	0	0	11.600.000	0
1.3.2.5.2.4.4	105	A.C. Split	3 2014	6,950,000	0	0	6.950.000	0	0	6.950.000	0
1.3.2.5.2.4.4	106	A.C. Split	3 2014	6,950,000	0	0	6.950.000	0	0	6.950.000	0
1.3.2.5.2.4.4	109	A.C. Split	3 2014	6,950,000	0	0	6.950.000	0	0	6.950.000	0
1.3.2.5.2.4.4	111	A.C. Split	3 2014	6,950,000	0	0	6.950.000	0	0	6.950.000	0



PEMERINTAH PROVINSI BALI

LAPORAN PENYUSUTAN ASET TETAP

Sampai dengan 31-Desember-2023

Bidang : Sekwan/DPRD

KODE ASET	NO REG	NAMA ASET	MASA PEROLEHAN	NILAI PEROLEHAN	SISA MASA MANFAAT		AKUMULASI PENYUSUTAN 1 Jan 2023	PENYUSUTAN		AKUMULASI PENYUSUTAN 31-Des-2023	NILAI BUKU
					Thn	Bulan		Semester I	Semester II		
1.3.2.5.2.4.4	112	A.C. Split	3 2014	6,950,000	0	0	6.950.000	0	0	6.950.000	0
1.3.2.5.2.4.4	114	A.C. Split	5 2015	9,250,000	0	0	9.250.000	0	0	9.250.000	0
1.3.2.5.2.4.4	116	A.C. Split	5 2015	9,250,000	0	0	9.250.000	0	0	9.250.000	0
1.3.2.5.2.4.4	117	A.C. Split	5 2015	9,250,000	0	0	9.250.000	0	0	9.250.000	0
1.3.2.5.2.4.4	118	A.C. Split	5 2015	9,250,000	0	0	9.250.000	0	0	9.250.000	0
1.3.2.5.2.4.4	119	A.C. Split	5 2015	9,250,000	0	0	9.250.000	0	0	9.250.000	0
1.3.2.5.2.4.4	120	A.C. Split	5 2015	9,250,000	0	0	9.250.000	0	0	9.250.000	0
1.3.2.5.2.4.4	121	A.C. Split	5 2015	9,250,000	0	0	9.250.000	0	0	9.250.000	0
1.3.2.5.2.4.4	122	A.C. Split	5 2015	9,250,000	0	0	9.250.000	0	0	9.250.000	0
1.3.2.5.2.4.4	123	A.C. Split	5 2015	9,250,000	0	0	9.250.000	0	0	9.250.000	0
1.3.2.5.2.4.4	124	A.C. Split	5 2015	9,250,000	0	0	9.250.000	0	0	9.250.000	0
1.3.2.5.2.4.4	125	A.C. Split	5 2015	9,250,000	0	0	9.250.000	0	0	9.250.000	0
1.3.2.5.2.4.4	126	A.C. Split	5 2015	9,250,000	0	0	9.250.000	0	0	9.250.000	0
1.3.2.5.2.4.4	127	A.C. Split	5 2015	9,250,000	0	0	9.250.000	0	0	9.250.000	0
1.3.2.5.2.4.4	128	A.C. Split	5 2015	9,250,000	0	0	9.250.000	0	0	9.250.000	0
1.3.2.5.2.4.4	129	A.C. Split	12 2016	12,300,000	0	0	12.300.000	0	0	12.300.000	0
1.3.2.5.2.4.4	130	A.C. Split	12 2016	10,750,000	0	0	10.750.000	0	0	10.750.000	0
1.3.2.5.2.4.4	131	A.C. Split	12 2016	10,750,000	0	0	10.750.000	0	0	10.750.000	0
1.3.2.5.2.4.4	132	A.C. Split	12 2016	10,500,000	0	0	10.500.000	0	0	10.500.000	0
1.3.2.5.2.4.4	133	A.C. Split	12 2016	10,500,000	0	0	10.500.000	0	0	10.500.000	0
1.3.2.5.2.4.4	140	A.C. Split	5 2018	6,993,334	0	0	6.527.112	466.222	0	6.993.334	0
1.3.2.5.2.4.4	141	A.C. Split	5 2018	6,993,333	0	0	6.527.111	466.222	0	6.993.333	0
1.3.2.5.2.4.4	142	A.C. Split	5 2018	6,993,333	0	0	6.527.111	466.222	0	6.993.333	0
1.3.2.5.2.4.4	143	A.C. Split	5 2018	6,993,333	0	0	6.527.111	466.222	0	6.993.333	0
1.3.2.5.2.4.4	144	A.C. Split	5 2018	6,993,333	0	0	6.527.111	466.222	0	6.993.333	0
1.3.2.5.2.4.4	145	A.C. Split	5 2018	6,993,334	0	0	6.527.112	466.222	0	6.993.334	0
1.3.2.5.2.4.4	146	A.C. Split	5 2019	7,950,000	0	4	5.830.000	795.000	795.000	7.420.000	530,000
1.3.2.5.2.4.4	147	A.C. Split	5 2019	7,950,000	0	4	5.830.000	795.000	795.000	7.420.000	530,000
1.3.2.5.2.4.4	148	A.C. Split	5 2019	7,950,000	0	4	5.830.000	795.000	795.000	7.420.000	530,000
1.3.2.5.2.4.4	149	A.C. Split	5 2019	7,950,000	0	4	5.830.000	795.000	795.000	7.420.000	530,000
1.3.2.5.2.4.4	151	A.C. Split	5 2019	7,950,000	0	4	5.830.000	795.000	795.000	7.420.000	530,000
1.3.2.5.2.4.4	152	A.C. Split	5 2019	7,950,000	0	4	5.830.000	795.000	795.000	7.420.000	530,000
1.3.2.5.2.4.4	153	A.C. Split	2 2020	7,985,000	1	1	4.657.917	798.500	798.500	6.254.917	1,730,083



PEMERINTAH PROVINSI BALI

LAPORAN PENYUSUTAN ASET TETAP

Sampai dengan 31-Desember-2023

Bidang : Sekwan/DPRD

KODE ASET	NO REG	NAMA ASET	MASA PEROLEHAN	NILAI PEROLEHAN	SISA MASA MANFAAT		AKUMULASI PENYUSUTAN 1 Jan 2023	PENYUSUTAN		AKUMULASI PENYUSUTAN 31-Des-2023	NILAI BUKU
					Thn	Bulan		Semester I	Semester II		
1.3.2.5.2.4.4	154	A.C. Split	2 2020	7,985,000	1	1	4.657.917	798.500	798.500	6.254.917	1,730,083
1.3.2.5.2.4.4	155	A.C. Split	2 2020	7,985,000	1	1	4.657.917	798.500	798.500	6.254.917	1,730,083
1.3.2.5.2.4.4	156	A.C. Split	2 2020	7,985,000	1	1	4.657.917	798.500	798.500	6.254.917	1,730,083
1.3.2.5.2.4.4	157	A.C. Split	2 2022	9,656,667	9	3	5.311.167	2.897.001	2.897.001	11.105.169	(1,448,502)
1.3.2.5.2.4.4	158	A.C. Split	2 2022	9,656,667	0	0	0	0	0	0	9,656,667
1.3.2.5.2.4.4	159	A.C. Split	2 2022	9,656,666	0	0	0	0	0	0	9,656,666
1.3.2.5.2.4.4	160	A.C. Split	11 2022	9,950,000	7	8	663.334	1.990.000	1.990.000	4.643.334	5,306,666
1.3.2.5.2.4.4	161	A.C. Split	11 2022	9,950,000	0	0	0	0	0	0	9,950,000
1.3.2.5.2.4.4	162	A.C. Split	4 2023	9,503,000	25	6	0	2.850.900	5.701.800	8.552.700	950,300
1.3.2.5.2.4.4	163	A.C. Split	4 2023	9,503,000	0	0	0	0	0	0	9,503,000
1.3.2.5.2.4.4	164	A.C. Split	4 2023	9,503,000	0	0	0	0	0	0	9,503,000
1.3.2.5.2.4.4	165	A.C. Split	4 2023	9,503,000	0	0	0	0	0	0	9,503,000
1.3.2.5.2.4.4	166	A.C. Split	4 2023	9,503,000	0	0	0	0	0	0	9,503,000
1.3.2.5.2.4.4	167	A.C. Split	4 2023	9,503,000	0	0	0	0	0	0	9,503,000
1.3.2.5.2.4.6	13	Kipas Angin	12 2010	1,980,000	0	0	1.980.000	0	0	1.980.000	0
1.3.2.5.2.4.6	14	Kipas Angin	12 2010	1,980,000	0	0	1.980.000	0	0	1.980.000	0
1.3.2.5.2.4.6	15	Kipas Angin	12 2010	1,980,000	0	0	1.980.000	0	0	1.980.000	0
1.3.2.5.2.4.6	16	Kipas Angin	12 2010	1,980,000	0	0	1.980.000	0	0	1.980.000	0
1.3.2.5.2.4.7	1	Exhaust Fan	12 2010	2,458,480	0	0	2.458.480	0	0	2.458.480	0
1.3.2.5.2.4.7	2	Exhaust Fan	12 2010	2,458,480	0	0	2.458.480	0	0	2.458.480	0
1.3.2.5.2.4.7	3	Exhaust Fan	12 2010	2,458,480	0	0	2.458.480	0	0	2.458.480	0
1.3.2.5.2.4.7	4	Exhaust Fan	12 2010	2,458,480	0	0	2.458.480	0	0	2.458.480	0
1.3.2.5.2.4.7	5	Exhaust Fan	12 2010	2,458,480	0	0	2.458.480	0	0	2.458.480	0
1.3.2.5.2.4.7	6	Exhaust Fan	12 2010	2,458,480	0	0	2.458.480	0	0	2.458.480	0
1.3.2.5.2.4.7	9	Exhaust Fan	12 2010	2,458,480	0	0	2.458.480	0	0	2.458.480	0
1.3.2.5.2.4.7	10	Exhaust Fan	12 2010	2,458,480	0	0	2.458.480	0	0	2.458.480	0
1.3.2.5.2.4.7	11	Exhaust Fan	12 2010	2,458,480	0	0	2.458.480	0	0	2.458.480	0
1.3.2.5.2.4.7	12	Exhaust Fan	12 2010	2,458,480	0	0	2.458.480	0	0	2.458.480	0
1.3.2.5.2.4.7	13	Exhaust Fan	12 2010	2,458,480	0	0	2.458.480	0	0	2.458.480	0
1.3.2.5.2.4.7	14	Exhaust Fan	12 2010	2,458,480	0	0	2.458.480	0	0	2.458.480	0
1.3.2.5.2.4.7	15	Exhaust Fan	12 2010	2,458,480	0	0	2.458.480	0	0	2.458.480	0
1.3.2.5.2.4.7	17	Exhaust Fan	12 2010	2,458,480	0	0	2.458.480	0	0	2.458.480	0
1.3.2.5.2.4.7	18	Exhaust Fan	12 2010	2,458,480	0	0	2.458.480	0	0	2.458.480	0



PEMERINTAH PROVINSI BALI

LAPORAN PENYUSUTAN ASET TETAP

Sampai dengan 31-Desember-2023

Bidang : Sekwan/DPRD

KODE ASET	NO REG	NAMA ASET	MASA PEROLEHAN	NILAI PEROLEHAN	SISA MASA MANFAAT		AKUMULASI PENYUSUTAN 1 Jan 2023	PENYUSUTAN		AKUMULASI PENYUSUTAN 31-Des-2023	NILAI BUKU
					Thn	Bulan		Semester I	Semester II		
1.3.2.5.2.4.7	19	Exhaust Fan	12 2010	2,458,480	0	0	2.458.480	0	0	2.458.480	0
1.3.2.5.2.4.7	20	Exhaust Fan	12 2010	2,458,480	0	0	2.458.480	0	0	2.458.480	0
1.3.2.5.2.4.7	21	Exhaust Fan	12 2010	2,458,480	0	0	2.458.480	0	0	2.458.480	0
1.3.2.5.2.4.7	22	Exhaust Fan	12 2010	2,458,480	0	0	2.458.480	0	0	2.458.480	0
1.3.2.5.2.4.7	23	Exhaust Fan	12 2010	2,458,480	0	0	2.458.480	0	0	2.458.480	0
1.3.2.5.2.4.7	24	Exhaust Fan	12 2010	2,458,480	0	0	2.458.480	0	0	2.458.480	0
1.3.2.5.2.4.7	25	Exhaust Fan	12 2010	2,458,480	0	0	2.458.480	0	0	2.458.480	0
1.3.2.5.2.4.7	26	Exhaust Fan	11 2016	1,980,000	0	0	1.980.000	0	0	1.980.000	0
1.3.2.5.2.4.7	27	Exhaust Fan	11 2016	1,980,000	0	0	1.980.000	0	0	1.980.000	0
1.3.2.5.2.4.7	28	Exhaust Fan	11 2016	1,980,000	0	0	1.980.000	0	0	1.980.000	0
1.3.2.5.2.4.7	29	Exhaust Fan	11 2016	1,980,000	0	0	1.980.000	0	0	1.980.000	0
1.3.2.5.2.5		ALAT DAPUR		74,376,000			67.116.000	1.980.000	1.980.000	71.076.000	3,300,000
1.3.2.5.2.5.2	3	Kompor Gas (Alat Dapur)	6 2013	3,450,000	0	0	3.450.000	0	0	3.450.000	0
1.3.2.5.2.5.2	4	Kompor Gas (Alat Dapur)	6 2013	3,450,000	0	0	3.450.000	0	0	3.450.000	0
1.3.2.5.2.5.5	1	Rice Cooker (Alat Dapur)	9 2011	2,475,000	0	0	2.475.000	0	0	2.475.000	0
1.3.2.5.2.5.5	2	Rice Cooker (Alat Dapur)	9 2011	2,475,000	0	0	2.475.000	0	0	2.475.000	0
1.3.2.5.2.5.5	3	Rice Cooker (Alat Dapur)	9 2011	2,475,000	0	0	2.475.000	0	0	2.475.000	0
1.3.2.5.2.5.5	4	Rice Cooker (Alat Dapur)	9 2011	2,475,000	0	0	2.475.000	0	0	2.475.000	0
1.3.2.5.2.5.5	5	Rice Cooker (Alat Dapur)	9 2011	1,475,000	0	0	1.475.000	0	0	1.475.000	0
1.3.2.5.2.5.5	6	Rice Cooker (Alat Dapur)	9 2011	1,475,000	0	0	1.475.000	0	0	1.475.000	0
1.3.2.5.2.5.5	7	Rice Cooker (Alat Dapur)	9 2011	1,475,000	0	0	1.475.000	0	0	1.475.000	0
1.3.2.5.2.5.5	8	Rice Cooker (Alat Dapur)	9 2011	1,475,000	0	0	1.475.000	0	0	1.475.000	0
1.3.2.5.2.5.5	9	Rice Cooker (Alat Dapur)	6 2013	725,000	0	0	725.000	0	0	725.000	0
1.3.2.5.2.5.5	10	Rice Cooker (Alat Dapur)	6 2013	725,000	0	0	725.000	0	0	725.000	0
1.3.2.5.2.5.5	46	Rice Cooker (Alat Dapur)	6 2015	525,000	0	0	525.000	0	0	525.000	0
1.3.2.5.2.5.5	364	Rice Cooker (Alat Dapur)	6 2015	800,000	0	0	800.000	0	0	800.000	0
1.3.2.5.2.5.6	1	Oven Listrik	12 2016	3,850,000	0	0	3.850.000	0	0	3.850.000	0
1.3.2.5.2.5.9	1	Tabung Gas	12 2007	600,500	0	0	600.500	0	0	600.500	0
1.3.2.5.2.5.9	2	Tabung Gas	12 2007	600,500	0	0	600.500	0	0	600.500	0
1.3.2.5.2.5.9	3	Tabung Gas	12 2015	750,000	0	0	750.000	0	0	750.000	0
1.3.2.5.2.5.9	4	Tabung Gas	4 2015	750,000	0	0	750.000	0	0	750.000	0
1.3.2.5.2.5.11	1	Treng Air/Tandon Air	11 2019	1,980,000	0	10	1.254.000	198.000	198.000	1.650.000	330,000
1.3.2.5.2.5.11	2	Treng Air/Tandon Air	11 2019	1,980,000	0	10	1.254.000	198.000	198.000	1.650.000	330,000



PEMERINTAH PROVINSI BALI

LAPORAN PENYUSUTAN ASET TETAP

Sampai dengan 31-Desember-2023

Bidang : Sekwan/DPRD

KODE ASET	NO REG	NAMA ASET	MASA PEROLEHAN	NILAI PEROLEHAN	SISA MASA MANFAAT		AKUMULASI PENYUSUTAN 1 Jan 2023	PENYUSUTAN		AKUMULASI PENYUSUTAN 31-Des-2023	NILAI BUKU
					Thn	Bulan		Semester I	Semester II		
1.3.2.5.2.5.11	3	Treng Air/Tandon Air	11 2019	1,980,000	0	10	1.254.000	198.000	198.000	1.650.000	330,000
1.3.2.5.2.5.11	4	Treng Air/Tandon Air	11 2019	1,980,000	0	10	1.254.000	198.000	198.000	1.650.000	330,000
1.3.2.5.2.5.11	5	Treng Air/Tandon Air	11 2019	1,980,000	0	10	1.254.000	198.000	198.000	1.650.000	330,000
1.3.2.5.2.5.11	6	Treng Air/Tandon Air	11 2019	1,980,000	0	10	1.254.000	198.000	198.000	1.650.000	330,000
1.3.2.5.2.5.11	7	Treng Air/Tandon Air	11 2019	1,980,000	0	10	1.254.000	198.000	198.000	1.650.000	330,000
1.3.2.5.2.5.11	8	Treng Air/Tandon Air	11 2019	1,980,000	0	10	1.254.000	198.000	198.000	1.650.000	330,000
1.3.2.5.2.5.11	9	Treng Air/Tandon Air	11 2019	1,980,000	0	10	1.254.000	198.000	198.000	1.650.000	330,000
1.3.2.5.2.5.11	10	Treng Air/Tandon Air	11 2019	1,980,000	0	10	1.254.000	198.000	198.000	1.650.000	330,000
1.3.2.5.2.5.26	1	Alat Dapur lainnya	9 2011	8,750,000	0	0	8.750.000	0	0	8.750.000	0
1.3.2.5.2.5.26	2	Alat Dapur lainnya	6 2012	3,450,000	0	0	3.450.000	0	0	3.450.000	0
1.3.2.5.2.5.26	3	Alat Dapur lainnya	6 2012	3,450,000	0	0	3.450.000	0	0	3.450.000	0
1.3.2.5.2.5.26	4	Alat Dapur lainnya	6 2012	3,450,000	0	0	3.450.000	0	0	3.450.000	0
1.3.2.5.2.5.26	5	Alat Dapur lainnya	6 2012	3,450,000	0	0	3.450.000	0	0	3.450.000	0
1.3.2.5.2.6		ALAT RUMAH TANGGA LAINNYA (HOME USE)		4,902,802,198			4.769.579.891	20.830.400	20.755.400	4.811.165.691	91,636,507
1.3.2.5.2.6.2	5	Televisi	12 1997	1,130,000	0	0	1.130.000	0	0	1.130.000	0
1.3.2.5.2.6.2	8	Televisi	12 2000	1,950,000	0	0	1.950.000	0	0	1.950.000	0
1.3.2.5.2.6.2	9	Televisi	12 2000	1,950,000	0	0	1.950.000	0	0	1.950.000	0
1.3.2.5.2.6.2	10	Televisi	12 2000	1,950,000	0	0	1.950.000	0	0	1.950.000	0
1.3.2.5.2.6.2	11	Televisi	12 2000	1,950,000	0	0	1.950.000	0	0	1.950.000	0
1.3.2.5.2.6.2	12	Televisi	12 2000	1,950,000	0	0	1.950.000	0	0	1.950.000	0
1.3.2.5.2.6.2	14	Televisi	12 2003	4,350,000	0	0	4.350.000	0	0	4.350.000	0
1.3.2.5.2.6.2	17	Televisi	12 2007	3,080,000	0	0	3.080.000	0	0	3.080.000	0
1.3.2.5.2.6.2	19	Televisi	12 2007	3,080,000	0	0	3.080.000	0	0	3.080.000	0
1.3.2.5.2.6.2	23	Televisi	12 2007	2,000,000	0	0	2.000.000	0	0	2.000.000	0
1.3.2.5.2.6.2	24	Televisi	12 2007	2,000,000	0	0	2.000.000	0	0	2.000.000	0
1.3.2.5.2.6.2	26	Televisi	12 2007	2,000,000	0	0	2.000.000	0	0	2.000.000	0
1.3.2.5.2.6.2	27	Televisi	12 2007	2,000,000	0	0	2.000.000	0	0	2.000.000	0
1.3.2.5.2.6.2	28	Televisi	12 2007	2,000,000	0	0	2.000.000	0	0	2.000.000	0
1.3.2.5.2.6.2	30	Televisi	12 2013	4,900,000	0	0	4.900.000	0	0	4.900.000	0
1.3.2.5.2.6.2	31	Televisi	12 2013	4,900,000	0	0	4.900.000	0	0	4.900.000	0
1.3.2.5.2.6.2	32	Televisi	12 2013	4,900,000	0	0	4.900.000	0	0	4.900.000	0
1.3.2.5.2.6.2	33	Televisi	12 2013	4,900,000	0	0	4.900.000	0	0	4.900.000	0
1.3.2.5.2.6.2	34	Televisi	12 2013	4,900,000	0	0	4.900.000	0	0	4.900.000	0



PEMERINTAH PROVINSI BALI

LAPORAN PENYUSUTAN ASET TETAP

Sampai dengan 31-Desember-2023

Bidang : Sekwan/DPRD

KODE ASET	NO REG	NAMA ASET	MASA PEROLEHAN	NILAI PEROLEHAN	SISA MASA MANFAAT		AKUMULASI PENYUSUTAN 1 Jan 2023	PENYUSUTAN		AKUMULASI PENYUSUTAN 31-Des-2023	NILAI BUKU
					Thn	Bulan		Semester I	Semester II		
1.3.2.5.2.6.2	35	Televisi	12 2013	4,900,000	0	0	4.900.000	0	0	4.900.000	0
1.3.2.5.2.6.2	36	Televisi	12 2013	4,900,000	0	0	4.900.000	0	0	4.900.000	0
1.3.2.5.2.6.2	37	Televisi	12 2013	4,900,000	0	0	4.900.000	0	0	4.900.000	0
1.3.2.5.2.6.2	56	Televisi	5 2015	5,358,500	0	0	5.358.500	0	0	5.358.500	0
1.3.2.5.2.6.2	57	Televisi	5 2015	18,130,000	0	0	18.130.000	0	0	18.130.000	0
1.3.2.5.2.6.2	58	Televisi	5 2015	5,358,500	0	0	5.358.500	0	0	5.358.500	0
1.3.2.5.2.6.2	59	Televisi	5 2015	5,358,500	0	0	5.358.500	0	0	5.358.500	0
1.3.2.5.2.6.2	60	Televisi	5 2015	5,358,500	0	0	5.358.500	0	0	5.358.500	0
1.3.2.5.2.6.2	62	Televisi	5 2015	5,358,500	0	0	5.358.500	0	0	5.358.500	0
1.3.2.5.2.6.2	63	Televisi	5 2015	18,130,000	0	0	18.130.000	0	0	18.130.000	0
1.3.2.5.2.6.2	64	Televisi	11 2016	14,975,000	0	0	14.975.000	0	0	14.975.000	0
1.3.2.5.2.6.2	65	Televisi	11 2016	9,450,000	0	0	9.450.000	0	0	9.450.000	0
1.3.2.5.2.6.2	66	Televisi	11 2016	9,450,000	0	0	9.450.000	0	0	9.450.000	0
1.3.2.5.2.6.2	67	Televisi	10 2020	2,700,000	1	9	1.215.000	270.000	270.000	1.755.000	945,000
1.3.2.5.2.6.2	68	Televisi	10 2020	2,700,000	1	9	1.215.000	270.000	270.000	1.755.000	945,000
1.3.2.5.2.6.2	69	Televisi	10 2020	9,450,000	1	9	4.252.500	945.000	945.000	6.142.500	3,307,500
1.3.2.5.2.6.2	70	Televisi	7 2021	4,785,000	20	0	11.484.000	3.828.000	3.828.000	19.140.000	(14,355,000)
1.3.2.5.2.6.2	71	Televisi	7 2021	4,785,000	0	0	0	0	0	0	4,785,000
1.3.2.5.2.6.2	72	Televisi	7 2021	4,785,000	0	0	0	0	0	0	4,785,000
1.3.2.5.2.6.2	73	Televisi	7 2021	4,785,000	0	0	0	0	0	0	4,785,000
1.3.2.5.2.6.2	74	Televisi	7 2021	4,785,000	0	0	0	0	0	0	4,785,000
1.3.2.5.2.6.2	75	Televisi	7 2021	4,785,000	0	0	0	0	0	0	4,785,000
1.3.2.5.2.6.2	76	Televisi	7 2021	4,785,000	0	0	0	0	0	0	4,785,000
1.3.2.5.2.6.2	77	Televisi	7 2021	4,785,000	0	0	0	0	0	0	4,785,000
1.3.2.5.2.6.4	1	Tape Recorder (Alat Rumah Tangga Lainnya (Home Use)	6 2013	950,000	0	0	950.000	0	0	950.000	0
1.3.2.5.2.6.4	2	Tape Recorder (Alat Rumah Tangga Lainnya (Home Use)	6 2013	950,000	0	0	950.000	0	0	950.000	0
1.3.2.5.2.6.4	3	Tape Recorder (Alat Rumah Tangga Lainnya (Home Use)	12 2013	950,000	0	0	950.000	0	0	950.000	0
1.3.2.5.2.6.4	4	Tape Recorder (Alat Rumah Tangga Lainnya (Home Use)	12 2013	950,000	0	0	950.000	0	0	950.000	0
1.3.2.5.2.6.4	5	Tape Recorder (Alat Rumah Tangga Lainnya (Home Use)	12 2013	950,000	0	0	950.000	0	0	950.000	0
1.3.2.5.2.6.4	6	Tape Recorder (Alat Rumah Tangga Lainnya (Home Use)	12 2013	950,000	0	0	950.000	0	0	950.000	0



PEMERINTAH PROVINSI BALI
LAPORAN PENYUSUTAN ASET TETAP

Sampai dengan 31-Desember-2023

Bidang : Sekwan/DPRD

KODE ASET	NO REG	NAMA ASET	MASA PEROLEHAN	NILAI PEROLEHAN	SISA MASA MANFAAT		AKUMULASI PENYUSUTAN 1 Jan 2023	PENYUSUTAN		AKUMULASI PENYUSUTAN 31-Des-2023	NILAI BUKU
					Thn	Bulan		Semester I	Semester II		
1.3.2.5.2.6.4	7	Tape Recorder (Alat Rumah Tangga Lainnya (Home Use)	11 2015	1,490,000	0	0	1.490.000	0	0	1.490.000	0
1.3.2.5.2.6.4	8	Tape Recorder (Alat Rumah Tangga Lainnya (Home Use)	11 2015	1,490,000	0	0	1.490.000	0	0	1.490.000	0
1.3.2.5.2.6.4	9	Tape Recorder (Alat Rumah Tangga Lainnya (Home Use)	11 2015	1,490,000	0	0	1.490.000	0	0	1.490.000	0
1.3.2.5.2.6.4	10	Tape Recorder (Alat Rumah Tangga Lainnya (Home Use)	11 2015	1,490,000	0	0	1.490.000	0	0	1.490.000	0
1.3.2.5.2.6.4	11	Tape Recorder (Alat Rumah Tangga Lainnya (Home Use)	11 2015	1,490,000	0	0	1.490.000	0	0	1.490.000	0
1.3.2.5.2.6.4	12	Tape Recorder (Alat Rumah Tangga Lainnya (Home Use)	11 2015	1,490,000	0	0	1.490.000	0	0	1.490.000	0
1.3.2.5.2.6.4	13	Tape Recorder (Alat Rumah Tangga Lainnya (Home Use)	11 2015	1,490,000	0	0	1.490.000	0	0	1.490.000	0
1.3.2.5.2.6.4	14	Tape Recorder (Alat Rumah Tangga Lainnya (Home Use)	11 2015	1,490,000	0	0	1.490.000	0	0	1.490.000	0
1.3.2.5.2.6.4	15	Tape Recorder (Alat Rumah Tangga Lainnya (Home Use)	11 2015	1,490,000	0	0	1.490.000	0	0	1.490.000	0
1.3.2.5.2.6.4	16	Tape Recorder (Alat Rumah Tangga Lainnya (Home Use)	11 2015	1,490,000	0	0	1.490.000	0	0	1.490.000	0
1.3.2.5.2.6.5	1	Amplifier	12 1997	500,000	0	0	500.000	0	0	500.000	0
1.3.2.5.2.6.7	1	Loudspeaker	7 2018	750,000	0	0	675.000	75.000	0	750.000	0
1.3.2.5.2.6.8	1	Sound System	12 2010	91,123,000	0	0	91.123.000	0	0	91.123.000	0
1.3.2.5.2.6.8	2	Sound System	12 2000	132,931,000	0	0	132.931.000	0	0	132.931.000	0
1.3.2.5.2.6.8	2	Sound System	12 2010	91,123,000	0	0	91.123.000	0	0	91.123.000	0
1.3.2.5.2.6.8	3	Sound System	12 2015	260,750,000	0	0	260.750.000	0	0	260.750.000	0
1.3.2.5.2.6.8	4	Sound System	12 2000	132,931,000	0	0	132.931.000	0	0	132.931.000	0
1.3.2.5.2.6.8	4	Sound System	12 2015	155,750,000	0	0	155.750.000	0	0	155.750.000	0
1.3.2.5.2.6.8	5	Sound System	7 2011	97,460,000	0	0	97.460.000	0	0	97.460.000	0
1.3.2.5.2.6.8	5	Sound System	12 2015	120,750,000	0	0	120.750.000	0	0	120.750.000	0
1.3.2.5.2.6.8	6	Sound System	9 2011	97,844,000	0	0	97.844.000	0	0	97.844.000	0
1.3.2.5.2.6.8	7	Sound System	12 2014	1,422,800,000	0	0	1.422.800.000	0	0	1.422.800.000	0
1.3.2.5.2.6.8	8	Sound System	5 2016	79,530,000	0	0	79.530.000	0	0	79.530.000	0
1.3.2.5.2.6.12	3	Wireless	12 2000	5,000,000	0	0	5.000.000	0	0	5.000.000	0
1.3.2.5.2.6.12	4	Wireless	12 2002	12,010,000	0	0	12.010.000	0	0	12.010.000	0
1.3.2.5.2.6.12	5	Wireless	12 2003	2,200,000	0	0	2.200.000	0	0	2.200.000	0
1.3.2.5.2.6.12	6	Wireless	6 2009	13,527,000	0	0	13.527.000	0	0	13.527.000	0
1.3.2.5.2.6.12	7	Wireless	6 2009	13,527,000	0	0	13.527.000	0	0	13.527.000	0



PEMERINTAH PROVINSI BALI

LAPORAN PENYUSUTAN ASET TETAP

Sampai dengan 31-Desember-2023

Bidang : Sekwan/DPRD

KODE ASET	NO REG	NAMA ASET	MASA PEROLEHAN	NILAI PEROLEHAN	SISA MASA MANFAAT		AKUMULASI PENYUSUTAN 1 Jan 2023	PENYUSUTAN		AKUMULASI PENYUSUTAN 31-Des-2023	NILAI BUKU
					Thn	Bulan		Semester I	Semester II		
1.3.2.5.2.6.14	2	Microphone	12 2003	2,500,000	0	0	2.500.000	0	0	2.500.000	0
1.3.2.5.2.6.14	3	Microphone	12 2003	2,500,000	0	0	2.500.000	0	0	2.500.000	0
1.3.2.5.2.6.14	4	Microphone	12 2003	2,500,000	0	0	2.500.000	0	0	2.500.000	0
1.3.2.5.2.6.15	1	Microphone Floor Stand	12 2002	2,185,000	0	0	2.185.000	0	0	2.185.000	0
1.3.2.5.2.6.15	2	Microphone Floor Stand	12 2002	2,185,000	0	0	2.185.000	0	0	2.185.000	0
1.3.2.5.2.6.15	3	Microphone Floor Stand	12 2003	1,950,000	0	0	1.950.000	0	0	1.950.000	0
1.3.2.5.2.6.15	4	Microphone Floor Stand	12 2003	1,950,000	0	0	1.950.000	0	0	1.950.000	0
1.3.2.5.2.6.15	5	Microphone Floor Stand	12 2003	1,950,000	0	0	1.950.000	0	0	1.950.000	0
1.3.2.5.2.6.15	6	Microphone Floor Stand	11 2012	18,590,000	0	0	18.590.000	0	0	18.590.000	0
1.3.2.5.2.6.15	7	Microphone Floor Stand	11 2012	18,590,000	0	0	18.590.000	0	0	18.590.000	0
1.3.2.5.2.6.15	8	Microphone Floor Stand	11 2012	18,590,000	0	0	18.590.000	0	0	18.590.000	0
1.3.2.5.2.6.15	9	Microphone Floor Stand	11 2012	18,590,000	0	0	18.590.000	0	0	18.590.000	0
1.3.2.5.2.6.21	3	Camera Video	8 2011	12,050,500	0	0	12.050.500	0	0	12.050.500	0
1.3.2.5.2.6.21	4	Camera Video	8 2011	12,050,500	0	0	12.050.500	0	0	12.050.500	0
1.3.2.5.2.6.21	6	Camera Video	8 2011	4,900,500	0	0	4.900.500	0	0	4.900.500	0
1.3.2.5.2.6.21	7	Camera Video	8 2011	4,900,500	0	0	4.900.500	0	0	4.900.500	0
1.3.2.5.2.6.21	9	Camera Video	8 2011	12,050,500	0	0	12.050.500	0	0	12.050.500	0
1.3.2.5.2.6.21	10	Camera Video	8 2011	12,050,500	0	0	12.050.500	0	0	12.050.500	0
1.3.2.5.2.6.22	1	Camera film	5 2013	44,550,000	0	0	44.550.000	0	0	44.550.000	0
1.3.2.5.2.6.22	2	Camera film	5 2013	44,550,000	0	0	44.550.000	0	0	44.550.000	0
1.3.2.5.2.6.22	3	Camera film	11 2015	5,500,000	0	0	5.500.000	0	0	5.500.000	0
1.3.2.5.2.6.22	4	Camera film	11 2015	5,500,000	0	0	5.500.000	0	0	5.500.000	0
1.3.2.5.2.6.22	5	Camera film	5 2016	5,900,000	0	0	5.900.000	0	0	5.900.000	0
1.3.2.5.2.6.22	6	Camera film	5 2016	5,900,000	0	0	5.900.000	0	0	5.900.000	0
1.3.2.5.2.6.22	7	Camera film	5 2016	5,900,000	0	0	5.900.000	0	0	5.900.000	0
1.3.2.5.2.6.22	8	Camera film	5 2016	5,950,000	0	0	5.950.000	0	0	5.950.000	0
1.3.2.5.2.6.22	9	Camera film	5 2016	5,950,000	0	0	5.950.000	0	0	5.950.000	0
1.3.2.5.2.6.22	10	Camera film	5 2016	5,950,000	0	0	5.950.000	0	0	5.950.000	0
1.3.2.5.2.6.22	11	Camera film	5 2016	5,950,000	0	0	5.950.000	0	0	5.950.000	0
1.3.2.5.2.6.22	12	Camera film	11 2017	24,927,500	0	0	24.927.500	0	0	24.927.500	0
1.3.2.5.2.6.22	13	Camera film	11 2017	24,927,500	0	0	24.927.500	0	0	24.927.500	0
1.3.2.5.2.6.22	14	Camera film	11 2017	4,511,000	0	0	4.511.000	0	0	4.511.000	0
1.3.2.5.2.6.22	15	Camera film	11 2017	4,511,000	0	0	4.511.000	0	0	4.511.000	0



PEMERINTAH PROVINSI BALI

LAPORAN PENYUSUTAN ASET TETAP

Sampai dengan 31-Desember-2023

Bidang : Sekwan/DPRD

KODE ASET	NO REG	NAMA ASET	MASA PEROLEHAN	NILAI PEROLEHAN	SISA MASA MANFAAT		AKUMULASI PENYUSUTAN 1 Jan 2023	PENYUSUTAN		AKUMULASI PENYUSUTAN 31-Des-2023	NILAI BUKU
					Thn	Bulan		Semester I	Semester II		
1.3.2.5.2.6.22	16	Camera film	11 2017	35,325,000	0	0	35.325.000	0	0	35.325.000	0
1.3.2.5.2.6.22	17	Camera film	11 2017	34,223,000	0	0	34.223.000	0	0	34.223.000	0
1.3.2.5.2.6.22	18	Camera film	11 2017	5,157,500	0	0	5.157.500	0	0	5.157.500	0
1.3.2.5.2.6.22	19	Camera film	11 2017	5,157,500	0	0	5.157.500	0	0	5.157.500	0
1.3.2.5.2.6.22	20	Camera film	11 2017	5,157,500	0	0	5.157.500	0	0	5.157.500	0
1.3.2.5.2.6.22	21	Camera film	11 2017	5,157,500	0	0	5.157.500	0	0	5.157.500	0
1.3.2.5.2.6.23	3	Tustel	5 2013	3,800,000	0	0	3.800.000	0	0	3.800.000	0
1.3.2.5.2.6.23	5	Tustel	12 2013	6,900,000	0	0	6.900.000	0	0	6.900.000	0
1.3.2.5.2.6.23	6	Tustel	11 2015	17,400,000	0	0	17.400.000	0	0	17.400.000	0
1.3.2.5.2.6.23	7	Tustel	11 2015	17,400,000	0	0	17.400.000	0	0	17.400.000	0
1.3.2.5.2.6.23	8	Tustel	5 2016	17,450,000	0	0	17.450.000	0	0	17.450.000	0
1.3.2.5.2.6.23	9	Tustel	5 2016	17,450,000	0	0	17.450.000	0	0	17.450.000	0
1.3.2.5.2.6.23	10	Tustel	5 2016	17,450,000	0	0	17.450.000	0	0	17.450.000	0
1.3.2.5.2.6.27	2	Alat Hiasan	12 2016	29,800,000	0	0	29.800.000	0	0	29.800.000	0
1.3.2.5.2.6.27	3	Alat Hiasan	10 2020	625,000	1	9	281.250	62.500	62.500	406.250	218,750
1.3.2.5.2.6.27	4	Alat Hiasan	10 2020	625,000	1	9	281.250	62.500	62.500	406.250	218,750
1.3.2.5.2.6.27	5	Alat Hiasan	10 2020	625,000	1	9	281.250	62.500	62.500	406.250	218,750
1.3.2.5.2.6.27	6	Alat Hiasan	10 2020	625,000	1	9	281.250	62.500	62.500	406.250	218,750
1.3.2.5.2.6.27	7	Alat Hiasan	10 2020	625,000	1	9	281.250	62.500	62.500	406.250	218,750
1.3.2.5.2.6.27	8	Alat Hiasan	10 2020	625,000	1	9	281.250	62.500	62.500	406.250	218,750
1.3.2.5.2.6.27	9	Alat Hiasan	10 2020	625,000	1	9	281.250	62.500	62.500	406.250	218,750
1.3.2.5.2.6.27	10	Alat Hiasan	10 2020	625,000	1	9	281.250	62.500	62.500	406.250	218,750
1.3.2.5.2.6.27	11	Alat Hiasan	10 2020	625,000	1	9	281.250	62.500	62.500	406.250	218,750
1.3.2.5.2.6.27	12	Alat Hiasan	10 2020	625,000	1	9	281.250	62.500	62.500	406.250	218,750
1.3.2.5.2.6.27	13	Alat Hiasan	10 2020	69,950,000	1	9	31.477.500	6.995.000	6.995.000	45.467.500	24,482,500
1.3.2.5.2.6.32	9	Tiang Bendera	12 2015	950,000	0	0	950.000	0	0	950.000	0
1.3.2.5.2.6.32	10	Tiang Bendera	12 2015	950,000	0	0	950.000	0	0	950.000	0
1.3.2.5.2.6.32	11	Tiang Bendera	12 2015	950,000	0	0	950.000	0	0	950.000	0
1.3.2.5.2.6.32	12	Tiang Bendera	12 2015	950,000	0	0	950.000	0	0	950.000	0
1.3.2.5.2.6.32	13	Tiang Bendera	12 2015	950,000	0	0	950.000	0	0	950.000	0
1.3.2.5.2.6.32	14	Tiang Bendera	12 2015	950,000	0	0	950.000	0	0	950.000	0
1.3.2.5.2.6.32	15	Tiang Bendera	12 2015	950,000	0	0	950.000	0	0	950.000	0
1.3.2.5.2.6.32	16	Tiang Bendera	10 2020	1,620,000	1	9	729.000	162.000	162.000	1.053.000	567,000



PEMERINTAH PROVINSI BALI

LAPORAN PENYUSUTAN ASET TETAP

Sampai dengan 31-Desember-2023

Bidang : Sekwan/DPRD

KODE ASET	NO REG	NAMA ASET	MASA PEROLEHAN	NILAI PEROLEHAN	SISA MASA MANFAAT		AKUMULASI PENYUSUTAN 1 Jan 2023	PENYUSUTAN		AKUMULASI PENYUSUTAN 31-Des-2023	NILAI BUKU
					Thn	Bulan		Semester I	Semester II		
1.3.2.5.2.6.32	17	Tiang Bendera	10 2020	1,620,000	1	9	729.000	162.000	162.000	1.053.000	567,000
1.3.2.5.2.6.32	18	Tiang Bendera	10 2020	1,620,000	1	9	729.000	162.000	162.000	1.053.000	567,000
1.3.2.5.2.6.32	19	Tiang Bendera	10 2020	1,620,000	1	9	729.000	162.000	162.000	1.053.000	567,000
1.3.2.5.2.6.32	20	Tiang Bendera	10 2020	1,620,000	1	9	729.000	162.000	162.000	1.053.000	567,000
1.3.2.5.2.6.32	21	Tiang Bendera	10 2020	1,620,000	1	9	729.000	162.000	162.000	1.053.000	567,000
1.3.2.5.2.6.32	22	Tiang Bendera	10 2020	1,620,000	1	9	729.000	162.000	162.000	1.053.000	567,000
1.3.2.5.2.6.32	23	Tiang Bendera	10 2020	1,620,000	1	9	729.000	162.000	162.000	1.053.000	567,000
1.3.2.5.2.6.32	24	Tiang Bendera	10 2020	1,620,000	1	9	729.000	162.000	162.000	1.053.000	567,000
1.3.2.5.2.6.32	25	Tiang Bendera	10 2020	1,620,000	1	9	729.000	162.000	162.000	1.053.000	567,000
1.3.2.5.2.6.36	1	Tangga Aluminium	5 2017	1,500,000	0	0	1.500.000	0	0	1.500.000	0
1.3.2.5.2.6.36	2	Tangga Aluminium	5 2017	1,500,000	0	0	1.500.000	0	0	1.500.000	0
1.3.2.5.2.6.37	8	Kaca Hias	10 2020	630,000	1	9	283.500	63.000	63.000	409.500	220,500
1.3.2.5.2.6.37	9	Kaca Hias	10 2020	630,000	1	9	283.500	63.000	63.000	409.500	220,500
1.3.2.5.2.6.37	10	Kaca Hias	10 2020	630,000	1	9	283.500	63.000	63.000	409.500	220,500
1.3.2.5.2.6.37	11	Kaca Hias	10 2020	630,000	1	9	283.500	63.000	63.000	409.500	220,500
1.3.2.5.2.6.38	1	Dispenser	11 2015	3,850,000	0	0	3.850.000	0	0	3.850.000	0
1.3.2.5.2.6.38	2	Dispenser	11 2015	3,850,000	0	0	3.850.000	0	0	3.850.000	0
1.3.2.5.2.6.38	4	Dispenser	11 2015	3,850,000	0	0	3.850.000	0	0	3.850.000	0
1.3.2.5.2.6.38	5	Dispenser	10 2020	3,600,000	1	9	1.620.000	360.000	360.000	2.340.000	1,260,000
1.3.2.5.2.6.38	6	Dispenser	7 2021	4,048,000	20	0	9.715.200	3.238.400	3.238.400	16.192.000	(12,144,000)
1.3.2.5.2.6.38	7	Dispenser	7 2021	4,048,000	0	0	0	0	0	0	4,048,000
1.3.2.5.2.6.38	8	Dispenser	7 2021	4,048,000	0	0	0	0	0	0	4,048,000
1.3.2.5.2.6.38	9	Dispenser	7 2021	4,048,000	0	0	0	0	0	0	4,048,000
1.3.2.5.2.6.38	10	Dispenser	7 2021	4,048,000	0	0	0	0	0	0	4,048,000
1.3.2.5.2.6.38	11	Dispenser	7 2021	4,048,000	0	0	0	0	0	0	4,048,000
1.3.2.5.2.6.38	12	Dispenser	7 2021	4,048,000	0	0	0	0	0	0	4,048,000
1.3.2.5.2.6.38	13	Dispenser	7 2021	4,048,000	0	0	0	0	0	0	4,048,000
1.3.2.5.2.6.48	9	Handy Cam	8 2011	7,340,000	0	0	7.340.000	0	0	7.340.000	0
1.3.2.5.2.6.48	10	Handy Cam	8 2011	7,340,000	0	0	7.340.000	0	0	7.340.000	0
1.3.2.5.2.6.48	11	Handy Cam	11 2015	15,700,000	0	0	15.700.000	0	0	15.700.000	0
1.3.2.5.2.6.48	12	Handy Cam	11 2015	15,700,000	0	0	15.700.000	0	0	15.700.000	0
1.3.2.5.2.6.48	13	Handy Cam	12 2017	4,686,000	0	0	4.686.000	0	0	4.686.000	0
1.3.2.5.2.6.48	14	Handy Cam	12 2017	4,686,000	0	0	4.686.000	0	0	4.686.000	0



PEMERINTAH PROVINSI BALI
LAPORAN PENYUSUTAN ASET TETAP

Sampai dengan 31-Desember-2023

Bidang : Sekwan/DPRD

KODE ASET	NO REG	NAMA ASET	MASA PEROLEHAN	NILAI PEROLEHAN	SISA MASA MANFAAT		AKUMULASI PENYUSUTAN 1 Jan 2023	PENYUSUTAN		AKUMULASI PENYUSUTAN 31-Des-2023	NILAI BUKU
					Thn	Bulan		Semester I	Semester II		
1.3.2.5.2.6.59	1	Gordyin/Kray	5 2022	670,000	70	0	1.875.993	1.407.000	1.407.000	4.689.993	(4,019,993)
1.3.2.5.2.6.59	2	Gordyin/Kray	5 2022	670,000	0	0	0	0	0	0	670,000
1.3.2.5.2.6.59	3	Gordyin/Kray	5 2022	670,000	0	0	0	0	0	0	670,000
1.3.2.5.2.6.59	4	Gordyin/Kray	5 2022	670,000	0	0	0	0	0	0	670,000
1.3.2.5.2.6.59	5	Gordyin/Kray	5 2022	670,000	0	0	0	0	0	0	670,000
1.3.2.5.2.6.59	6	Gordyin/Kray	5 2022	670,000	0	0	0	0	0	0	670,000
1.3.2.5.2.6.59	7	Gordyin/Kray	5 2022	670,000	0	0	0	0	0	0	670,000
1.3.2.5.2.6.59	8	Gordyin/Kray	5 2022	670,000	0	0	0	0	0	0	670,000
1.3.2.5.2.6.59	9	Gordyin/Kray	5 2022	670,000	0	0	0	0	0	0	670,000
1.3.2.5.2.6.59	10	Gordyin/Kray	5 2022	670,000	0	0	0	0	0	0	670,000
1.3.2.5.2.6.59	11	Gordyin/Kray	5 2022	670,000	0	0	0	0	0	0	670,000
1.3.2.5.2.6.59	12	Gordyin/Kray	5 2022	670,000	0	0	0	0	0	0	670,000
1.3.2.5.2.6.59	13	Gordyin/Kray	5 2022	670,000	0	0	0	0	0	0	670,000
1.3.2.5.2.6.59	14	Gordyin/Kray	5 2022	670,000	0	0	0	0	0	0	670,000
1.3.2.5.2.6.59	15	Gordyin/Kray	5 2022	670,000	0	0	0	0	0	0	670,000
1.3.2.5.2.6.59	16	Gordyin/Kray	5 2022	670,000	0	0	0	0	0	0	670,000
1.3.2.5.2.6.59	17	Gordyin/Kray	5 2022	670,000	0	0	0	0	0	0	670,000
1.3.2.5.2.6.59	18	Gordyin/Kray	5 2022	670,000	0	0	0	0	0	0	670,000
1.3.2.5.2.6.59	19	Gordyin/Kray	5 2022	670,000	0	0	0	0	0	0	670,000
1.3.2.5.2.6.59	20	Gordyin/Kray	5 2022	670,000	0	0	0	0	0	0	670,000
1.3.2.5.2.6.59	21	Gordyin/Kray	5 2022	670,000	0	0	0	0	0	0	670,000
1.3.2.5.2.6.59	22	Gordyin/Kray	11 2022	675,000	53	8	315.000	945.000	945.000	2.205.000	(1,530,000)
1.3.2.5.2.6.59	23	Gordyin/Kray	11 2022	675,000	0	0	0	0	0	0	675,000
1.3.2.5.2.6.59	24	Gordyin/Kray	11 2022	675,000	0	0	0	0	0	0	675,000
1.3.2.5.2.6.59	25	Gordyin/Kray	11 2022	675,000	0	0	0	0	0	0	675,000
1.3.2.5.2.6.59	26	Gordyin/Kray	11 2022	675,000	0	0	0	0	0	0	675,000
1.3.2.5.2.6.59	27	Gordyin/Kray	11 2022	675,000	0	0	0	0	0	0	675,000
1.3.2.5.2.6.59	28	Gordyin/Kray	11 2022	675,000	0	0	0	0	0	0	675,000
1.3.2.5.2.6.59	29	Gordyin/Kray	11 2022	675,000	0	0	0	0	0	0	675,000
1.3.2.5.2.6.59	30	Gordyin/Kray	11 2022	675,000	0	0	0	0	0	0	675,000
1.3.2.5.2.6.59	31	Gordyin/Kray	11 2022	675,000	0	0	0	0	0	0	675,000
1.3.2.5.2.6.59	32	Gordyin/Kray	11 2022	675,000	0	0	0	0	0	0	675,000
1.3.2.5.2.6.59	33	Gordyin/Kray	11 2022	675,000	0	0	0	0	0	0	675,000



PEMERINTAH PROVINSI BALI

LAPORAN PENYUSUTAN ASET TETAP

Sampai dengan 31-Desember-2023

Bidang : Sekwan/DPRD

KODE ASET	NO REG	NAMA ASET	MASA PEROLEHAN	NILAI PEROLEHAN	SISA MASA MANFAAT		AKUMULASI PENYUSUTAN 1 Jan 2023	PENYUSUTAN		AKUMULASI PENYUSUTAN 31-Des-2023	NILAI BUKU
					Thn	Bulan		Semester I	Semester II		
1.3.2.5.2.6.59	34	Gordyin/Kray	11 2022	675,000	0	0	0	0	0	0	675,000
1.3.2.5.2.6.59	35	Gordyin/Kray	11 2022	675,000	0	0	0	0	0	0	675,000
1.3.2.5.2.6.62	1	Alat Pemanas Ruangan	11 2016	14,630,000	0	0	14.630.000	0	0	14.630.000	0
1.3.2.5.2.6.77	1	Alat Rumah Tangga Lain-lain	12 1986	857,150	0	0	857.150	0	0	857.150	0
1.3.2.5.2.6.77	2	Alat Rumah Tangga Lain-lain	12 1986	1,657,404	0	0	1.657.404	0	0	1.657.404	0
1.3.2.5.2.6.77	7	Alat Rumah Tangga Lain-lain	12 1996	1,200,000	0	0	1.200.000	0	0	1.200.000	0
1.3.2.5.2.6.77	8	Alat Rumah Tangga Lain-lain	12 1996	1,200,000	0	0	1.200.000	0	0	1.200.000	0
1.3.2.5.2.6.77	25	Alat Rumah Tangga Lain-lain	12 1996	1,200,000	0	0	1.200.000	0	0	1.200.000	0
1.3.2.5.2.6.77	26	Alat Rumah Tangga Lain-lain	12 1996	1,200,000	0	0	1.200.000	0	0	1.200.000	0
1.3.2.5.2.6.77	27	Alat Rumah Tangga Lain-lain	12 1996	1,200,000	0	0	1.200.000	0	0	1.200.000	0
1.3.2.5.2.6.77	28	Alat Rumah Tangga Lain-lain	12 1996	1,200,000	0	0	1.200.000	0	0	1.200.000	0
1.3.2.5.2.6.77	29	Alat Rumah Tangga Lain-lain	12 1996	857,150	0	0	857.150	0	0	857.150	0
1.3.2.5.2.6.77	30	Alat Rumah Tangga Lain-lain	12 1996	1,657,404	0	0	1.657.404	0	0	1.657.404	0
1.3.2.5.2.6.77	88	Alat Rumah Tangga Lain-lain	12 2000	600,000	0	0	600.000	0	0	600.000	0
1.3.2.5.2.6.77	89	Alat Rumah Tangga Lain-lain	12 2000	600,000	0	0	600.000	0	0	600.000	0
1.3.2.5.2.6.77	90	Alat Rumah Tangga Lain-lain	12 2000	600,000	0	0	600.000	0	0	600.000	0
1.3.2.5.2.6.77	91	Alat Rumah Tangga Lain-lain	12 2000	600,000	0	0	600.000	0	0	600.000	0
1.3.2.5.2.6.77	92	Alat Rumah Tangga Lain-lain	12 2000	600,000	0	0	600.000	0	0	600.000	0
1.3.2.5.2.6.77	93	Alat Rumah Tangga Lain-lain	12 2000	600,000	0	0	600.000	0	0	600.000	0
1.3.2.5.2.6.77	94	Alat Rumah Tangga Lain-lain	12 2000	600,000	0	0	600.000	0	0	600.000	0
1.3.2.5.2.6.77	95	Alat Rumah Tangga Lain-lain	12 2000	600,000	0	0	600.000	0	0	600.000	0
1.3.2.5.2.6.77	97	Alat Rumah Tangga Lain-lain	12 2006	461,431,500	0	0	461.431.500	0	0	461.431.500	0
1.3.2.5.2.6.77	229	Alat Rumah Tangga Lain-lain	12 2007	5,700,000	0	0	5.700.000	0	0	5.700.000	0
1.3.2.5.2.6.77	231	Alat Rumah Tangga Lain-lain	12 2010	4,030,000	0	0	4.030.000	0	0	4.030.000	0
1.3.2.5.2.6.77	232	Alat Rumah Tangga Lain-lain	12 2010	4,030,000	0	0	4.030.000	0	0	4.030.000	0
1.3.2.5.2.6.77	233	Alat Rumah Tangga Lain-lain	12 2010	4,030,000	0	0	4.030.000	0	0	4.030.000	0
1.3.2.5.2.6.77	235	Alat Rumah Tangga Lain-lain	3 2012	5,362,500	0	0	5.362.500	0	0	5.362.500	0
1.3.2.5.2.6.77	236	Alat Rumah Tangga Lain-lain	3 2012	5,362,500	0	0	5.362.500	0	0	5.362.500	0
1.3.2.5.2.6.77	237	Alat Rumah Tangga Lain-lain	3 2012	5,362,500	0	0	5.362.500	0	0	5.362.500	0
1.3.2.5.2.6.77	238	Alat Rumah Tangga Lain-lain	3 2012	5,362,500	0	0	5.362.500	0	0	5.362.500	0
1.3.2.5.2.6.77	239	Alat Rumah Tangga Lain-lain	3 2012	4,800,000	0	0	4.800.000	0	0	4.800.000	0
1.3.2.5.2.6.77	240	Alat Rumah Tangga Lain-lain	3 2012	4,800,000	0	0	4.800.000	0	0	4.800.000	0
1.3.2.5.2.6.77	241	Alat Rumah Tangga Lain-lain	3 2012	4,800,000	0	0	4.800.000	0	0	4.800.000	0



PEMERINTAH PROVINSI BALI

LAPORAN PENYUSUTAN ASET TETAP

Sampai dengan 31-Desember-2023

Bidang : Sekwan/DPRD

KODE ASET	NO REG	NAMA ASET	MASA PEROLEHAN	NILAI PEROLEHAN	SISA MASA MANFAAT		AKUMULASI PENYUSUTAN 1 Jan 2023	PENYUSUTAN		AKUMULASI PENYUSUTAN 31-Des-2023	NILAI BUKU
					Thn	Bulan		Semester I	Semester II		
1.3.2.5.2.6.77	242	Alat Rumah Tangga Lain-lain	3 2012	4,800,000	0	0	4.800.000	0	0	4.800.000	0
1.3.2.5.2.6.77	243	Alat Rumah Tangga Lain-lain	3 2012	2,500,000	0	0	2.500.000	0	0	2.500.000	0
1.3.2.5.2.6.77	244	Alat Rumah Tangga Lain-lain	3 2012	2,500,000	0	0	2.500.000	0	0	2.500.000	0
1.3.2.5.2.6.77	245	Alat Rumah Tangga Lain-lain	3 2012	2,500,000	0	0	2.500.000	0	0	2.500.000	0
1.3.2.5.2.6.77	246	Alat Rumah Tangga Lain-lain	3 2012	2,500,000	0	0	2.500.000	0	0	2.500.000	0
1.3.2.5.2.6.77	251	Alat Rumah Tangga Lain-lain	5 2013	4,800,000	0	0	4.800.000	0	0	4.800.000	0
1.3.2.5.2.6.77	252	Alat Rumah Tangga Lain-lain	5 2013	4,800,000	0	0	4.800.000	0	0	4.800.000	0
1.3.2.5.2.6.77	253	Alat Rumah Tangga Lain-lain	12 2010	4,030,000	0	0	4.030.000	0	0	4.030.000	0
1.3.2.5.2.6.77	260	Alat Rumah Tangga Lain-lain	11 2014	13,915,000	0	0	13.915.000	0	0	13.915.000	0
1.3.2.5.2.6.77	261	Alat Rumah Tangga Lain-lain	11 2014	13,915,000	0	0	13.915.000	0	0	13.915.000	0
1.3.2.5.2.6.77	263	Alat Rumah Tangga Lain-lain	11 2014	42,000,000	0	0	42.000.000	0	0	42.000.000	0
1.3.2.5.2.6.77	264	Alat Rumah Tangga Lain-lain	11 2015	19,300,000	0	0	19.300.000	0	0	19.300.000	0
1.3.2.5.2.6.77	265	Alat Rumah Tangga Lain-lain	11 2015	19,300,000	0	0	19.300.000	0	0	19.300.000	0
1.3.2.5.2.6.77	266	Alat Rumah Tangga Lain-lain	6 2015	1,000,000	0	0	1.000.000	0	0	1.000.000	0
1.3.2.5.2.6.77	267	Alat Rumah Tangga Lain-lain	6 2015	1,000,000	0	0	1.000.000	0	0	1.000.000	0
1.3.2.5.2.6.77	268	Alat Rumah Tangga Lain-lain	6 2015	1,000,000	0	0	1.000.000	0	0	1.000.000	0
1.3.2.5.2.6.77	269	Alat Rumah Tangga Lain-lain	6 2015	1,000,000	0	0	1.000.000	0	0	1.000.000	0
1.3.2.5.2.6.77	270	Alat Rumah Tangga Lain-lain	6 2015	1,000,000	0	0	1.000.000	0	0	1.000.000	0
1.3.2.5.2.6.77	271	Alat Rumah Tangga Lain-lain	6 2015	1,000,000	0	0	1.000.000	0	0	1.000.000	0
1.3.2.5.2.6.77	272	Alat Rumah Tangga Lain-lain	6 2015	1,000,000	0	0	1.000.000	0	0	1.000.000	0
1.3.2.5.2.6.77	273	Alat Rumah Tangga Lain-lain	6 2015	1,000,000	0	0	1.000.000	0	0	1.000.000	0
1.3.2.5.2.6.77	274	Alat Rumah Tangga Lain-lain	6 2015	1,400,000	0	0	1.400.000	0	0	1.400.000	0
1.3.2.5.2.6.77	275	Alat Rumah Tangga Lain-lain	6 2015	1,400,000	0	0	1.400.000	0	0	1.400.000	0
1.3.2.5.2.6.77	276	Alat Rumah Tangga Lain-lain	6 2015	1,400,000	0	0	1.400.000	0	0	1.400.000	0
1.3.2.5.2.6.77	277	Alat Rumah Tangga Lain-lain	6 2015	1,400,000	0	0	1.400.000	0	0	1.400.000	0
1.3.2.5.2.6.77	278	Alat Rumah Tangga Lain-lain	6 2015	1,400,000	0	0	1.400.000	0	0	1.400.000	0
1.3.2.5.2.6.77	279	Alat Rumah Tangga Lain-lain	6 2015	1,400,000	0	0	1.400.000	0	0	1.400.000	0
1.3.2.5.2.6.77	280	Alat Rumah Tangga Lain-lain	6 2015	1,400,000	0	0	1.400.000	0	0	1.400.000	0
1.3.2.5.2.6.77	281	Alat Rumah Tangga Lain-lain	6 2015	1,400,000	0	0	1.400.000	0	0	1.400.000	0
1.3.2.5.2.6.77	282	Alat Rumah Tangga Lain-lain	6 2015	1,400,000	0	0	1.400.000	0	0	1.400.000	0
1.3.2.5.2.6.77	283	Alat Rumah Tangga Lain-lain	6 2015	1,400,000	0	0	1.400.000	0	0	1.400.000	0
1.3.2.5.2.6.77	284	Alat Rumah Tangga Lain-lain	6 2015	1,548,000	0	0	1.548.000	0	0	1.548.000	0
1.3.2.5.2.6.77	285	Alat Rumah Tangga Lain-lain	6 2015	1,548,000	0	0	1.548.000	0	0	1.548.000	0



PEMERINTAH PROVINSI BALI

LAPORAN PENYUSUTAN ASET TETAP

Sampai dengan 31-Desember-2023

Bidang : Sekwan/DPRD

KODE ASET	NO REG	NAMA ASET	MASA PEROLEHAN	NILAI PEROLEHAN	SISA MASA MANFAAT		AKUMULASI PENYUSUTAN 1 Jan 2023	PENYUSUTAN		AKUMULASI PENYUSUTAN 31-Des-2023	NILAI BUKU
					Thn	Bulan		Semester I	Semester II		
1.3.2.5.2.6.77	288	Alat Rumah Tangga Lain-lain	6 2015	1,933,500	0	0	1.933.500	0	0	1.933.500	0
1.3.2.5.2.6.77	289	Alat Rumah Tangga Lain-lain	6 2015	1,933,500	0	0	1.933.500	0	0	1.933.500	0
1.3.2.5.2.6.77	293	Alat Rumah Tangga Lain-lain	6 2015	1,548,000	0	0	1.548.000	0	0	1.548.000	0
1.3.2.5.2.6.77	294	Alat Rumah Tangga Lain-lain	6 2015	1,548,000	0	0	1.548.000	0	0	1.548.000	0
1.3.2.5.2.6.77	295	Alat Rumah Tangga Lain-lain	6 2015	1,548,000	0	0	1.548.000	0	0	1.548.000	0
1.3.2.5.2.6.77	296	Alat Rumah Tangga Lain-lain	6 2015	519,200	0	0	519.200	0	0	519.200	0
1.3.2.5.2.6.77	297	Alat Rumah Tangga Lain-lain	6 2015	519,200	0	0	519.200	0	0	519.200	0
1.3.2.5.2.6.77	298	Alat Rumah Tangga Lain-lain	6 2015	519,200	0	0	519.200	0	0	519.200	0
1.3.2.5.2.6.77	299	Alat Rumah Tangga Lain-lain	6 2015	519,200	0	0	519.200	0	0	519.200	0
1.3.2.5.2.6.77	308	Alat Rumah Tangga Lain-lain	6 2015	1,548,000	0	0	1.548.000	0	0	1.548.000	0
1.3.2.5.2.6.77	309	Alat Rumah Tangga Lain-lain	6 2015	1,548,000	0	0	1.548.000	0	0	1.548.000	0
1.3.2.5.2.6.77	310	Alat Rumah Tangga Lain-lain	6 2015	1,548,000	0	0	1.548.000	0	0	1.548.000	0
1.3.2.5.2.6.77	311	Alat Rumah Tangga Lain-lain	6 2015	1,548,000	0	0	1.548.000	0	0	1.548.000	0
1.3.2.5.2.6.77	312	Alat Rumah Tangga Lain-lain	6 2015	1,548,000	0	0	1.548.000	0	0	1.548.000	0
1.3.2.5.2.6.77	313	Alat Rumah Tangga Lain-lain	6 2015	1,548,000	0	0	1.548.000	0	0	1.548.000	0
1.3.2.5.2.6.77	322	Alat Rumah Tangga Lain-lain	6 2015	1,411,500	0	0	1.411.500	0	0	1.411.500	0
1.3.2.5.2.6.77	323	Alat Rumah Tangga Lain-lain	6 2015	1,800,000	0	0	1.800.000	0	0	1.800.000	0
1.3.2.5.2.6.77	324	Alat Rumah Tangga Lain-lain	6 2015	960,800	0	0	960.800	0	0	960.800	0
1.3.2.5.2.6.77	325	Alat Rumah Tangga Lain-lain	6 2015	904,000	0	0	904.000	0	0	904.000	0
1.3.2.5.2.6.77	326	Alat Rumah Tangga Lain-lain	6 2015	904,000	0	0	904.000	0	0	904.000	0
1.3.2.5.2.6.77	328	Alat Rumah Tangga Lain-lain	6 2015	15,658,500	0	0	15.658.500	0	0	15.658.500	0
1.3.2.5.2.6.77	329	Alat Rumah Tangga Lain-lain	6 2015	10,711,500	0	0	10.711.500	0	0	10.711.500	0
1.3.2.5.2.6.77	330	Alat Rumah Tangga Lain-lain	12 2015	22,937,700	0	0	22.937.700	0	0	22.937.700	0
1.3.2.5.2.6.77	331	Alat Rumah Tangga Lain-lain	12 2015	20,454,000	0	0	20.454.000	0	0	20.454.000	0
1.3.2.5.2.6.77	332	Alat Rumah Tangga Lain-lain	12 2015	21,062,750	0	0	21.062.750	0	0	21.062.750	0
1.3.2.5.2.6.77	333	Alat Rumah Tangga Lain-lain	12 2015	21,671,500	0	0	21.671.500	0	0	21.671.500	0
1.3.2.5.2.6.77	334	Alat Rumah Tangga Lain-lain	6 2015	13,343,800	0	0	13.343.800	0	0	13.343.800	0
1.3.2.5.2.6.77	335	Alat Rumah Tangga Lain-lain	12 2015	8,507,890	0	0	8.507.890	0	0	8.507.890	0
1.3.2.5.2.6.77	336	Alat Rumah Tangga Lain-lain	12 2015	19,967,000	0	0	19.967.000	0	0	19.967.000	0
1.3.2.5.2.6.77	337	Alat Rumah Tangga Lain-lain	12 2015	25,338,610	0	0	25.338.610	0	0	25.338.610	0
1.3.2.5.2.6.77	338	Alat Rumah Tangga Lain-lain	12 2015	19,075,790	0	0	19.075.790	0	0	19.075.790	0
1.3.2.5.2.6.77	339	Alat Rumah Tangga Lain-lain	12 2015	25,562,630	0	0	25.562.630	0	0	25.562.630	0
1.3.2.5.2.6.77	343	Alat Rumah Tangga Lain-lain	11 2016	28,600,000	0	0	28.600.000	0	0	28.600.000	0



PEMERINTAH PROVINSI BALI

LAPORAN PENYUSUTAN ASET TETAP

Sampai dengan 31-Desember-2023

Bidang : Sekwan/DPRD

KODE ASET	NO REG	NAMA ASET	MASA PEROLEHAN	NILAI PEROLEHAN	SISA MASA MANFAAT		AKUMULASI PENYUSUTAN 1 Jan 2023	PENYUSUTAN		AKUMULASI PENYUSUTAN 31-Des-2023	NILAI BUKU
					Thn	Bulan		Semester I	Semester II		
1.3.2.5.2.6.77	347	Alat Rumah Tangga Lain-lain	11 2016	1,650,000	0	0	1.650.000	0	0	1.650.000	0
1.3.2.5.2.6.77	348	Alat Rumah Tangga Lain-lain	11 2016	1,650,000	0	0	1.650.000	0	0	1.650.000	0
1.3.2.5.2.6.77	349	Alat Rumah Tangga Lain-lain	11 2016	1,650,000	0	0	1.650.000	0	0	1.650.000	0
1.3.2.5.2.6.77	350	Alat Rumah Tangga Lain-lain	11 2016	1,650,000	0	0	1.650.000	0	0	1.650.000	0
1.3.2.5.2.6.77	351	Alat Rumah Tangga Lain-lain	11 2016	7,587,290	0	0	7.587.290	0	0	7.587.290	0
1.3.2.5.2.6.77	359	Alat Rumah Tangga Lain-lain	11 2016	2,755,000	0	0	2.755.000	0	0	2.755.000	0
1.3.2.5.2.6.77	375	Alat Rumah Tangga Lain-lain	11 2016	1,700,000	0	0	1.700.000	0	0	1.700.000	0
1.3.2.5.2.6.77	376	Alat Rumah Tangga Lain-lain	11 2016	1,150,000	0	0	1.150.000	0	0	1.150.000	0
1.3.2.5.2.6.77	377	Alat Rumah Tangga Lain-lain	11 2016	1,700,000	0	0	1.700.000	0	0	1.700.000	0
1.3.2.5.2.6.77	378	Alat Rumah Tangga Lain-lain	11 2016	875,000	0	0	875.000	0	0	875.000	0
1.3.2.5.2.6.77	379	Alat Rumah Tangga Lain-lain	11 2016	1,100,000	0	0	1.100.000	0	0	1.100.000	0
1.3.2.5.2.6.77	381	Alat Rumah Tangga Lain-lain	11 2016	1,943,500	0	0	1.943.500	0	0	1.943.500	0
1.3.2.5.2.6.77	384	Alat Rumah Tangga Lain-lain	11 2016	7,587,290	0	0	7.587.290	0	0	7.587.290	0
1.3.2.5.2.6.77	385	Alat Rumah Tangga Lain-lain	11 2016	7,587,290	0	0	7.587.290	0	0	7.587.290	0
1.3.2.5.2.6.77	386	Alat Rumah Tangga Lain-lain	11 2016	7,587,290	0	0	7.587.290	0	0	7.587.290	0
1.3.2.5.2.6.77	387	Alat Rumah Tangga Lain-lain	11 2016	7,587,290	0	0	7.587.290	0	0	7.587.290	0
1.3.2.5.2.6.77	388	Alat Rumah Tangga Lain-lain	11 2016	7,587,290	0	0	7.587.290	0	0	7.587.290	0
1.3.2.5.2.6.77	389	Alat Rumah Tangga Lain-lain	11 2016	7,587,290	0	0	7.587.290	0	0	7.587.290	0
1.3.2.5.2.6.77	390	Alat Rumah Tangga Lain-lain	11 2016	7,587,290	0	0	7.587.290	0	0	7.587.290	0
1.3.2.5.2.6.77	391	Alat Rumah Tangga Lain-lain	11 2016	2,755,000	0	0	2.755.000	0	0	2.755.000	0
1.3.2.5.2.6.77	392	Alat Rumah Tangga Lain-lain	11 2016	2,755,000	0	0	2.755.000	0	0	2.755.000	0
1.3.2.5.2.6.77	393	Alat Rumah Tangga Lain-lain	11 2016	2,755,000	0	0	2.755.000	0	0	2.755.000	0
1.3.2.5.2.6.77	394	Alat Rumah Tangga Lain-lain	11 2016	2,755,000	0	0	2.755.000	0	0	2.755.000	0
1.3.2.5.2.6.77	395	Alat Rumah Tangga Lain-lain	11 2016	2,755,000	0	0	2.755.000	0	0	2.755.000	0
1.3.2.5.2.6.77	396	Alat Rumah Tangga Lain-lain	11 2016	2,755,000	0	0	2.755.000	0	0	2.755.000	0
1.3.2.5.2.6.77	397	Alat Rumah Tangga Lain-lain	11 2016	2,755,000	0	0	2.755.000	0	0	2.755.000	0
1.3.2.5.2.6.77	398	Alat Rumah Tangga Lain-lain	11 2016	5,550,000	0	0	5.550.000	0	0	5.550.000	0
1.3.2.5.2.6.77	399	Alat Rumah Tangga Lain-lain	11 2016	5,550,000	0	0	5.550.000	0	0	5.550.000	0
1.3.2.5.2.6.77	400	Alat Rumah Tangga Lain-lain	11 2016	5,550,000	0	0	5.550.000	0	0	5.550.000	0
1.3.2.5.2.6.77	401	Alat Rumah Tangga Lain-lain	11 2016	5,550,000	0	0	5.550.000	0	0	5.550.000	0
1.3.2.5.2.6.77	402	Alat Rumah Tangga Lain-lain	11 2016	5,550,000	0	0	5.550.000	0	0	5.550.000	0
1.3.2.5.2.6.77	403	Alat Rumah Tangga Lain-lain	11 2016	5,550,000	0	0	5.550.000	0	0	5.550.000	0
1.3.2.5.2.6.77	404	Alat Rumah Tangga Lain-lain	11 2016	5,550,000	0	0	5.550.000	0	0	5.550.000	0



PEMERINTAH PROVINSI BALI

LAPORAN PENYUSUTAN ASET TETAP

Sampai dengan 31-Desember-2023

Bidang : Sekwan/DPRD

KODE ASET	NO REG	NAMA ASET	MASA PEROLEHAN	NILAI PEROLEHAN	SISA MASA MANFAAT		AKUMULASI PENYUSUTAN 1 Jan 2023	PENYUSUTAN		AKUMULASI PENYUSUTAN 31-Des-2023	NILAI BUKU
					Thn	Bulan		Semester I	Semester II		
1.3.2.5.2.6.77	405	Alat Rumah Tangga Lain-lain	11 2016	5,550,000	0	0	5.550.000	0	0	5.550.000	0
1.3.2.5.2.6.77	406	Alat Rumah Tangga Lain-lain	11 2016	1,943,500	0	0	1.943.500	0	0	1.943.500	0
1.3.2.5.2.7		ALAT PEMADAM KEBAKARAN		22,800,000			22.800.000	0	0	22.800.000	0
1.3.2.5.2.7.1	1	Alat Pemadam/Portable	12 1986	500,000	0	0	500.000	0	0	500.000	0
1.3.2.5.2.7.1	2	Alat Pemadam/Portable	12 1986	500,000	0	0	500.000	0	0	500.000	0
1.3.2.5.2.7.1	21	Alat Pemadam/Portable	12 2004	600,000	0	0	600.000	0	0	600.000	0
1.3.2.5.2.7.1	22	Alat Pemadam/Portable	12 2004	600,000	0	0	600.000	0	0	600.000	0
1.3.2.5.2.7.1	23	Alat Pemadam/Portable	12 2004	600,000	0	0	600.000	0	0	600.000	0
1.3.2.5.2.7.1	24	Alat Pemadam/Portable	11 2012	8,400,002	0	0	8.400.002	0	0	8.400.002	0
1.3.2.5.2.7.1	25	Alat Pemadam/Portable	11 2012	8,400,002	0	0	8.400.002	0	0	8.400.002	0
1.3.2.5.2.7.1	26	Alat Pemadam/Portable	11 2012	1,599,999	0	0	1.599.999	0	0	1.599.999	0
1.3.2.5.2.7.1	27	Alat Pemadam/Portable	11 2012	1,599,999	0	0	1.599.999	0	0	1.599.999	0
1.3.2.5.3		MEJA DAN KURSI KERJA/RAPAT PEJABAT		999,713,100			630.869.956	58.019.150	61.819.150	750.708.256	249,004,844
1.3.2.5.3.1		MEJA KERJA PEJABAT		349,719,600			252.726.015	17.145.500	17.145.500	287.017.015	62,702,585
1.3.2.5.3.1.3	1	Meja Kerja Ketua/Wakil Ketua DPRD	11 2020	29,800,000	1	10	12.913.333	2.980.000	2.980.000	18.873.333	10,926,667
1.3.2.5.3.1.3	2	Meja Kerja Ketua/Wakil Ketua DPRD	11 2020	29,800,000	1	10	12.913.333	2.980.000	2.980.000	18.873.333	10,926,667
1.3.2.5.3.1.3	3	Meja Kerja Ketua/Wakil Ketua DPRD	11 2020	29,800,000	1	10	12.913.333	2.980.000	2.980.000	18.873.333	10,926,667
1.3.2.5.3.1.3	4	Meja Kerja Ketua/Wakil Ketua DPRD	11 2020	29,800,000	1	10	12.913.333	2.980.000	2.980.000	18.873.333	10,926,667
1.3.2.5.3.1.3	5	Meja Kerja Ketua/Wakil Ketua DPRD	11 2020	29,800,000	1	10	12.913.333	2.980.000	2.980.000	18.873.333	10,926,667
1.3.2.5.3.1.6	1	Meja Kerja Pejabat Eselon IV	5 2013	9,500,000	0	0	9.500.000	0	0	9.500.000	0
1.3.2.5.3.1.6	2	Meja Kerja Pejabat Eselon IV	5 2013	9,500,000	0	0	9.500.000	0	0	9.500.000	0
1.3.2.5.3.1.6	3	Meja Kerja Pejabat Eselon IV	7 2014	9,500,000	0	0	9.500.000	0	0	9.500.000	0
1.3.2.5.3.1.6	7	Meja Kerja Pejabat Eselon IV	7 2014	9,500,000	0	0	9.500.000	0	0	9.500.000	0
1.3.2.5.3.1.6	8	Meja Kerja Pejabat Eselon IV	7 2014	9,500,000	0	0	9.500.000	0	0	9.500.000	0
1.3.2.5.3.1.6	9	Meja Kerja Pejabat Eselon IV	7 2014	9,500,000	0	0	9.500.000	0	0	9.500.000	0
1.3.2.5.3.1.8	4	Meja Kerja Pegawai Non Struktural	12 2010	3,826,600	0	0	3.826.600	0	0	3.826.600	0
1.3.2.5.3.1.8	5	Meja Kerja Pegawai Non Struktural	12 2010	3,826,600	0	0	3.826.600	0	0	3.826.600	0
1.3.2.5.3.1.8	6	Meja Kerja Pegawai Non Struktural	12 2010	3,826,600	0	0	3.826.600	0	0	3.826.600	0
1.3.2.5.3.1.8	13	Meja Kerja Pegawai Non Struktural	12 2010	3,826,600	0	0	3.826.600	0	0	3.826.600	0
1.3.2.5.3.1.8	14	Meja Kerja Pegawai Non Struktural	12 2010	3,826,600	0	0	3.826.600	0	0	3.826.600	0
1.3.2.5.3.1.8	15	Meja Kerja Pegawai Non Struktural	12 2010	3,826,600	0	0	3.826.600	0	0	3.826.600	0
1.3.2.5.3.1.8	16	Meja Kerja Pegawai Non Struktural	12 2010	3,826,600	0	0	3.826.600	0	0	3.826.600	0



PEMERINTAH PROVINSI BALI

LAPORAN PENYUSUTAN ASET TETAP

Sampai dengan 31-Desember-2023

Bidang : Sekwan/DPRD

KODE ASET	NO REG	NAMA ASET	MASA PEROLEHAN		NILAI PEROLEHAN		SISA MASA MANFAAT		AKUMULASI PENYUSUTAN 1 Jan 2023	PENYUSUTAN		AKUMULASI PENYUSUTAN 31-Des-2023	NILAI BUKU
					Thn	Bulan	Thn	Bulan		Semester I	Semester II		
1.3.2.5.3.1.8	17	Meja Kerja Pegawai Non Struktural	12	2010	3,826,600	0	0	0	3.826.600	0	0	3.826.600	0
1.3.2.5.3.1.8	18	Meja Kerja Pegawai Non Struktural	12	2010	3,826,600	0	0	0	3.826.600	0	0	3.826.600	0
1.3.2.5.3.1.8	21	Meja Kerja Pegawai Non Struktural	11	2016	2,954,700	0	0	0	2.954.700	0	0	2.954.700	0
1.3.2.5.3.1.8	22	Meja Kerja Pegawai Non Struktural	11	2016	2,954,700	0	0	0	2.954.700	0	0	2.954.700	0
1.3.2.5.3.1.8	23	Meja Kerja Pegawai Non Struktural	11	2016	2,954,700	0	0	0	2.954.700	0	0	2.954.700	0
1.3.2.5.3.1.8	24	Meja Kerja Pegawai Non Struktural	11	2016	2,954,700	0	0	0	2.954.700	0	0	2.954.700	0
1.3.2.5.3.1.8	25	Meja Kerja Pegawai Non Struktural	11	2016	2,954,700	0	0	0	2.954.700	0	0	2.954.700	0
1.3.2.5.3.1.8	26	Meja Kerja Pegawai Non Struktural	11	2016	2,954,700	0	0	0	2.954.700	0	0	2.954.700	0
1.3.2.5.3.1.8	27	Meja Kerja Pegawai Non Struktural	11	2016	2,954,700	0	0	0	2.954.700	0	0	2.954.700	0
1.3.2.5.3.1.8	28	Meja Kerja Pegawai Non Struktural	11	2016	2,954,700	0	0	0	2.954.700	0	0	2.954.700	0
1.3.2.5.3.1.8	29	Meja Kerja Pegawai Non Struktural	11	2016	2,954,700	0	0	0	2.954.700	0	0	2.954.700	0
1.3.2.5.3.1.8	30	Meja Kerja Pegawai Non Struktural	11	2016	2,954,700	0	0	0	2.954.700	0	0	2.954.700	0
1.3.2.5.3.1.8	31	Meja Kerja Pegawai Non Struktural	11	2016	2,954,700	0	0	0	2.954.700	0	0	2.954.700	0
1.3.2.5.3.1.8	32	Meja Kerja Pegawai Non Struktural	11	2016	2,954,700	0	0	0	2.954.700	0	0	2.954.700	0
1.3.2.5.3.1.8	33	Meja Kerja Pegawai Non Struktural	11	2016	2,954,700	0	0	0	2.954.700	0	0	2.954.700	0
1.3.2.5.3.1.8	34	Meja Kerja Pegawai Non Struktural	11	2016	2,954,700	0	0	0	2.954.700	0	0	2.954.700	0
1.3.2.5.3.1.8	35	Meja Kerja Pegawai Non Struktural	11	2016	2,954,700	0	0	0	2.954.700	0	0	2.954.700	0
1.3.2.5.3.1.8	36	Meja Kerja Pegawai Non Struktural	11	2016	2,954,700	0	0	0	2.954.700	0	0	2.954.700	0
1.3.2.5.3.1.8	37	Meja Kerja Pegawai Non Struktural	5	2017	2,950,000	0	0	0	2.950.000	0	0	2.950.000	0
1.3.2.5.3.1.8	38	Meja Kerja Pegawai Non Struktural	5	2017	2,950,000	0	0	0	2.950.000	0	0	2.950.000	0
1.3.2.5.3.1.8	39	Meja Kerja Pegawai Non Struktural	5	2017	2,950,000	0	0	0	2.950.000	0	0	2.950.000	0
1.3.2.5.3.1.8	40	Meja Kerja Pegawai Non Struktural	5	2017	2,950,000	0	0	0	2.950.000	0	0	2.950.000	0
1.3.2.5.3.1.8	41	Meja Kerja Pegawai Non Struktural	11	2020	3,250,000	1	10	10	1.408.333	325.000	325.000	2.058.333	1,191,667
1.3.2.5.3.1.8	42	Meja Kerja Pegawai Non Struktural	11	2020	2,600,000	1	10	10	1.126.667	260.000	260.000	1.646.667	953,333
1.3.2.5.3.1.9	1	Meja Kerja Pejabat lain-lain	9	2009	2,050,000	0	0	0	2.050.000	0	0	2.050.000	0
1.3.2.5.3.1.9	2	Meja Kerja Pejabat lain-lain	9	2009	2,050,000	0	0	0	2.050.000	0	0	2.050.000	0
1.3.2.5.3.1.9	3	Meja Kerja Pejabat lain-lain	9	2009	2,050,000	0	0	0	2.050.000	0	0	2.050.000	0
1.3.2.5.3.1.9	4	Meja Kerja Pejabat lain-lain	9	2009	2,050,000	0	0	0	2.050.000	0	0	2.050.000	0
1.3.2.5.3.1.9	5	Meja Kerja Pejabat lain-lain	9	2009	2,050,000	0	0	0	2.050.000	0	0	2.050.000	0
1.3.2.5.3.1.9	10	Meja Kerja Pejabat lain-lain	11	2016	3,500,000	0	0	0	3.500.000	0	0	3.500.000	0
1.3.2.5.3.1.9	11	Meja Kerja Pejabat lain-lain	11	2016	3,500,000	0	0	0	3.500.000	0	0	3.500.000	0
1.3.2.5.3.1.9	12	Meja Kerja Pejabat lain-lain	11	2016	3,500,000	0	0	0	3.500.000	0	0	3.500.000	0
1.3.2.5.3.1.9	13	Meja Kerja Pejabat lain-lain	11	2016	3,500,000	0	0	0	3.500.000	0	0	3.500.000	0



PEMERINTAH PROVINSI BALI

LAPORAN PENYUSUTAN ASET TETAP

Sampai dengan 31-Desember-2023

Bidang : Sekwan/DPRD

KODE ASET	NO REG	NAMA ASET	MASA PEROLEHAN	NILAI PEROLEHAN	SISA MASA MANFAAT		AKUMULASI PENYUSUTAN 1 Jan 2023	PENYUSUTAN		AKUMULASI PENYUSUTAN 31-Des-2023	NILAI BUKU
					Thn	Bulan		Semester I	Semester II		
1.3.2.5.3.1.9	14	Meja Kerja Pejabat lain-lain	11 2016	3,500,000	0	0	3.500.000	0	0	3.500.000	0
1.3.2.5.3.1.9	16	Meja Kerja Pejabat lain-lain	11 2020	1,687,500	1	10	731.250	168.750	168.750	1.068.750	618,750
1.3.2.5.3.1.9	17	Meja Kerja Pejabat lain-lain	11 2020	1,687,500	1	10	731.250	168.750	168.750	1.068.750	618,750
1.3.2.5.3.1.9	18	Meja Kerja Pejabat lain-lain	11 2020	1,687,500	1	10	731.250	168.750	168.750	1.068.750	618,750
1.3.2.5.3.1.9	19	Meja Kerja Pejabat lain-lain	11 2020	1,687,500	1	10	731.250	168.750	168.750	1.068.750	618,750
1.3.2.5.3.1.9	24	Meja Kerja Pejabat lain-lain	10 2020	1,687,500	1	9	759.375	168.750	168.750	1.096.875	590,625
1.3.2.5.3.1.9	25	Meja Kerja Pejabat lain-lain	10 2020	1,687,500	1	9	759.375	168.750	168.750	1.096.875	590,625
1.3.2.5.3.1.9	26	Meja Kerja Pejabat lain-lain	10 2020	1,620,000	1	9	729.000	162.000	162.000	1.053.000	567,000
1.3.2.5.3.1.9	27	Meja Kerja Pejabat lain-lain	10 2020	1,620,000	1	9	729.000	162.000	162.000	1.053.000	567,000
1.3.2.5.3.1.9	28	Meja Kerja Pejabat lain-lain	10 2020	1,620,000	1	9	729.000	162.000	162.000	1.053.000	567,000
1.3.2.5.3.1.9	29	Meja Kerja Pejabat lain-lain	10 2020	1,620,000	1	9	729.000	162.000	162.000	1.053.000	567,000
1.3.2.5.3.2		MEJA RAPAT PEJABAT		99,363,000			80.147.616	3.403.800	3.403.800	86.955.216	12,407,784
1.3.2.5.3.2.3	1	Meja Rapat Ketua/Wakil Ketua DPRD	6 2012	25,025,000	0	0	25.025.000	0	0	25.025.000	0
1.3.2.5.3.2.3	2	Meja Rapat Ketua/Wakil Ketua DPRD	12 2013	12,500,000	0	0	12.500.000	0	0	12.500.000	0
1.3.2.5.3.2.3	3	Meja Rapat Ketua/Wakil Ketua DPRD	11 2020	25,300,000	1	10	10.963.333	2.530.000	2.530.000	16.023.333	9,276,667
1.3.2.5.3.2.4	1	Meja Rapat Pejabat Eselon II	5 2013	16,800,000	0	0	16.800.000	0	0	16.800.000	0
1.3.2.5.3.2.8	1	Meja Tamu Ruangan Tunggu Ketua/Wakil Ketua DPRD	10 2020	4,369,000	1	9	1.966.050	436.900	436.900	2.839.850	1,529,150
1.3.2.5.3.2.8	2	Meja Tamu Ruangan Tunggu Ketua/Wakil Ketua DPRD	11 2020	4,369,000	1	10	1.893.233	436.900	436.900	2.767.033	1,601,967
1.3.2.5.3.2.11	1	Meja Tamu Biasa	6 2012	2,750,000	0	0	2.750.000	0	0	2.750.000	0
1.3.2.5.3.2.11	2	Meja Tamu Biasa	6 2012	2,750,000	0	0	2.750.000	0	0	2.750.000	0
1.3.2.5.3.2.11	3	Meja Tamu Biasa	6 2012	2,750,000	0	0	2.750.000	0	0	2.750.000	0
1.3.2.5.3.2.11	4	Meja Tamu Biasa	6 2012	2,750,000	0	0	2.750.000	0	0	2.750.000	0
1.3.2.5.3.3		KURSI KERJA PEJABAT		306,240,500			179.474.575	23.048.350	23.048.350	225.571.275	80,669,225
1.3.2.5.3.3.3	1	Kursi Kerja Ketua/Wakil Ketua DPRD	10 2020	30,739,500	1	9	13.832.775	3.073.950	3.073.950	19.980.675	10,758,825
1.3.2.5.3.3.3	2	Kursi Kerja Ketua/Wakil Ketua DPRD	10 2020	23,908,500	1	9	10.758.825	2.390.850	2.390.850	15.540.525	8,367,975
1.3.2.5.3.3.3	3	Kursi Kerja Ketua/Wakil Ketua DPRD	10 2020	23,908,500	1	9	10.758.825	2.390.850	2.390.850	15.540.525	8,367,975
1.3.2.5.3.3.3	4	Kursi Kerja Ketua/Wakil Ketua DPRD	10 2020	23,908,500	1	9	10.758.825	2.390.850	2.390.850	15.540.525	8,367,975
1.3.2.5.3.3.3	5	Kursi Kerja Ketua/Wakil Ketua DPRD	10 2020	23,908,500	1	9	10.758.825	2.390.850	2.390.850	15.540.525	8,367,975
1.3.2.5.3.3.3	6	Kursi Kerja Ketua/Wakil Ketua DPRD	10 2020	10,411,000	1	9	4.684.950	1.041.100	1.041.100	6.767.150	3,643,850
1.3.2.5.3.3.3	7	Kursi Kerja Ketua/Wakil Ketua DPRD	10 2020	10,411,000	1	9	4.684.950	1.041.100	1.041.100	6.767.150	3,643,850
1.3.2.5.3.3.3	8	Kursi Kerja Ketua/Wakil Ketua DPRD	10 2020	10,411,000	1	9	4.684.950	1.041.100	1.041.100	6.767.150	3,643,850
1.3.2.5.3.3.3	9	Kursi Kerja Ketua/Wakil Ketua DPRD	10 2020	10,411,000	1	9	4.684.950	1.041.100	1.041.100	6.767.150	3,643,850



PEMERINTAH PROVINSI BALI

LAPORAN PENYUSUTAN ASET TETAP

Sampai dengan 31-Desember-2023

Bidang : Sekwan/DPRD

KODE ASET	NO REG	NAMA ASET	MASA PEROLEHAN	NILAI PEROLEHAN	SISA MASA MANFAAT		AKUMULASI PENYUSUTAN 1 Jan 2023	PENYUSUTAN		AKUMULASI PENYUSUTAN 31-Des-2023	NILAI BUKU
					Thn	Bulan		Semester I	Semester II		
1.3.2.5.3.3.3	10	Kursi Kerja Ketua/Wakil Ketua DPRD	10 2020	10,411,000	1	9	4.684.950	1.041.100	1.041.100	6.767.150	3,643,850
1.3.2.5.3.3.3	11	Kursi Kerja Ketua/Wakil Ketua DPRD	10 2020	10,411,000	1	9	4.684.950	1.041.100	1.041.100	6.767.150	3,643,850
1.3.2.5.3.3.3	12	Kursi Kerja Ketua/Wakil Ketua DPRD	10 2020	10,411,000	1	9	4.684.950	1.041.100	1.041.100	6.767.150	3,643,850
1.3.2.5.3.3.3	13	Kursi Kerja Ketua/Wakil Ketua DPRD	10 2020	10,411,000	1	9	4.684.950	1.041.100	1.041.100	6.767.150	3,643,850
1.3.2.5.3.3.3	14	Kursi Kerja Ketua/Wakil Ketua DPRD	10 2020	10,411,000	1	9	4.684.950	1.041.100	1.041.100	6.767.150	3,643,850
1.3.2.5.3.3.3	15	Kursi Kerja Ketua/Wakil Ketua DPRD	10 2020	10,411,000	1	9	4.684.950	1.041.100	1.041.100	6.767.150	3,643,850
1.3.2.5.3.3.6	1	Kursi Kerja Pejabat Eselon IV	12 2013	2,145,000	0	0	2.145.000	0	0	2.145.000	0
1.3.2.5.3.3.6	3	Kursi Kerja Pejabat Eselon IV	12 2014	1,210,000	0	0	1.210.000	0	0	1.210.000	0
1.3.2.5.3.3.6	8	Kursi Kerja Pejabat Eselon IV	12 2014	1,210,000	0	0	1.210.000	0	0	1.210.000	0
1.3.2.5.3.3.8	14	Kursi Kerja Pegawai Non Struktural	12 2010	572,000	0	0	572.000	0	0	572.000	0
1.3.2.5.3.3.8	15	Kursi Kerja Pegawai Non Struktural	12 2010	572,000	0	0	572.000	0	0	572.000	0
1.3.2.5.3.3.8	16	Kursi Kerja Pegawai Non Struktural	12 2010	572,000	0	0	572.000	0	0	572.000	0
1.3.2.5.3.3.8	17	Kursi Kerja Pegawai Non Struktural	12 2010	572,000	0	0	572.000	0	0	572.000	0
1.3.2.5.3.3.8	18	Kursi Kerja Pegawai Non Struktural	12 2010	572,000	0	0	572.000	0	0	572.000	0
1.3.2.5.3.3.8	24	Kursi Kerja Pegawai Non Struktural	12 2010	572,000	0	0	572.000	0	0	572.000	0
1.3.2.5.3.3.8	25	Kursi Kerja Pegawai Non Struktural	12 2010	572,000	0	0	572.000	0	0	572.000	0
1.3.2.5.3.3.8	27	Kursi Kerja Pegawai Non Struktural	12 2010	572,000	0	0	572.000	0	0	572.000	0
1.3.2.5.3.3.8	28	Kursi Kerja Pegawai Non Struktural	12 2010	572,000	0	0	572.000	0	0	572.000	0
1.3.2.5.3.3.8	29	Kursi Kerja Pegawai Non Struktural	12 2010	4,337,500	0	0	4.337.500	0	0	4.337.500	0
1.3.2.5.3.3.8	30	Kursi Kerja Pegawai Non Struktural	12 2010	4,337,500	0	0	4.337.500	0	0	4.337.500	0
1.3.2.5.3.3.8	31	Kursi Kerja Pegawai Non Struktural	12 2010	4,337,500	0	0	4.337.500	0	0	4.337.500	0
1.3.2.5.3.3.8	32	Kursi Kerja Pegawai Non Struktural	12 2010	4,337,500	0	0	4.337.500	0	0	4.337.500	0
1.3.2.5.3.3.8	33	Kursi Kerja Pegawai Non Struktural	12 2010	4,337,500	0	0	4.337.500	0	0	4.337.500	0
1.3.2.5.3.3.8	34	Kursi Kerja Pegawai Non Struktural	12 2010	4,337,500	0	0	4.337.500	0	0	4.337.500	0
1.3.2.5.3.3.8	36	Kursi Kerja Pegawai Non Struktural	11 2016	850,000	0	0	850.000	0	0	850.000	0
1.3.2.5.3.3.8	37	Kursi Kerja Pegawai Non Struktural	11 2016	850,000	0	0	850.000	0	0	850.000	0
1.3.2.5.3.3.8	38	Kursi Kerja Pegawai Non Struktural	11 2016	850,000	0	0	850.000	0	0	850.000	0
1.3.2.5.3.3.8	39	Kursi Kerja Pegawai Non Struktural	11 2016	850,000	0	0	850.000	0	0	850.000	0
1.3.2.5.3.3.8	40	Kursi Kerja Pegawai Non Struktural	11 2016	850,000	0	0	850.000	0	0	850.000	0
1.3.2.5.3.3.8	41	Kursi Kerja Pegawai Non Struktural	11 2016	850,000	0	0	850.000	0	0	850.000	0
1.3.2.5.3.3.8	46	Kursi Kerja Pegawai Non Struktural	11 2016	850,000	0	0	850.000	0	0	850.000	0
1.3.2.5.3.3.8	47	Kursi Kerja Pegawai Non Struktural	11 2016	850,000	0	0	850.000	0	0	850.000	0
1.3.2.5.3.3.8	48	Kursi Kerja Pegawai Non Struktural	11 2016	850,000	0	0	850.000	0	0	850.000	0



PEMERINTAH PROVINSI BALI
LAPORAN PENYUSUTAN ASET TETAP

Sampai dengan 31-Desember-2023

Bidang : Sekwan/DPRD

KODE ASET	NO REG	NAMA ASET	MASA PEROLEHAN		NILAI PEROLEHAN		SISA MASA MANFAAT		AKUMULASI PENYUSUTAN 1 Jan 2023	PENYUSUTAN		AKUMULASI PENYUSUTAN 31-Des-2023	NILAI BUKU
					Thn	Bulan	Thn	Bulan		Semester I	Semester II		
1.3.2.5.3.3.8	49	Kursi Kerja Pegawai Non Struktural	11	2016	850,000	0	0	0	850.000	0	0	850.000	0
1.3.2.5.3.3.8	50	Kursi Kerja Pegawai Non Struktural	11	2016	850,000	0	0	0	850.000	0	0	850.000	0
1.3.2.5.3.3.8	51	Kursi Kerja Pegawai Non Struktural	11	2016	850,000	0	0	0	850.000	0	0	850.000	0
1.3.2.5.3.3.8	52	Kursi Kerja Pegawai Non Struktural	5	2017	785,000	0	0	0	785.000	0	0	785.000	0
1.3.2.5.3.3.8	53	Kursi Kerja Pegawai Non Struktural	5	2017	785,000	0	0	0	785.000	0	0	785.000	0
1.3.2.5.3.3.8	54	Kursi Kerja Pegawai Non Struktural	5	2017	785,000	0	0	0	785.000	0	0	785.000	0
1.3.2.5.3.3.8	55	Kursi Kerja Pegawai Non Struktural	5	2017	785,000	0	0	0	785.000	0	0	785.000	0
1.3.2.5.3.3.9	61	Kursi Kerja Pejabat lainnya	11	2009	1,760,000	0	0	0	1.760.000	0	0	1.760.000	0
1.3.2.5.3.3.9	62	Kursi Kerja Pejabat lainnya	11	2009	1,760,000	0	0	0	1.760.000	0	0	1.760.000	0
1.3.2.5.3.3.9	64	Kursi Kerja Pejabat lainnya	11	2009	1,760,000	0	0	0	1.760.000	0	0	1.760.000	0
1.3.2.5.3.3.9	77	Kursi Kerja Pejabat lainnya	8	2009	531,000	0	0	0	531.000	0	0	531.000	0
1.3.2.5.3.3.9	85	Kursi Kerja Pejabat lainnya	8	2009	531,000	0	0	0	531.000	0	0	531.000	0
1.3.2.5.3.3.9	88	Kursi Kerja Pejabat lainnya	8	2009	531,000	0	0	0	531.000	0	0	531.000	0
1.3.2.5.3.3.9	89	Kursi Kerja Pejabat lainnya	8	2009	531,000	0	0	0	531.000	0	0	531.000	0
1.3.2.5.3.3.9	90	Kursi Kerja Pejabat lainnya	8	2009	531,000	0	0	0	531.000	0	0	531.000	0
1.3.2.5.3.3.9	91	Kursi Kerja Pejabat lainnya	8	2009	531,000	0	0	0	531.000	0	0	531.000	0
1.3.2.5.3.3.9	92	Kursi Kerja Pejabat lainnya	8	2009	531,000	0	0	0	531.000	0	0	531.000	0
1.3.2.5.3.3.9	93	Kursi Kerja Pejabat lainnya	8	2009	531,000	0	0	0	531.000	0	0	531.000	0
1.3.2.5.3.3.9	94	Kursi Kerja Pejabat lainnya	8	2009	531,000	0	0	0	531.000	0	0	531.000	0
1.3.2.5.3.3.9	95	Kursi Kerja Pejabat lainnya	8	2009	531,000	0	0	0	531.000	0	0	531.000	0
1.3.2.5.3.3.9	96	Kursi Kerja Pejabat lainnya	8	2009	531,000	0	0	0	531.000	0	0	531.000	0
1.3.2.5.3.3.9	97	Kursi Kerja Pejabat lainnya	8	2009	531,000	0	0	0	531.000	0	0	531.000	0
1.3.2.5.3.3.9	98	Kursi Kerja Pejabat lainnya	8	2009	531,000	0	0	0	531.000	0	0	531.000	0
1.3.2.5.3.3.9	99	Kursi Kerja Pejabat lainnya	8	2009	531,000	0	0	0	531.000	0	0	531.000	0
1.3.2.5.3.3.9	100	Kursi Kerja Pejabat lainnya	8	2009	531,000	0	0	0	531.000	0	0	531.000	0
1.3.2.5.3.3.9	101	Kursi Kerja Pejabat lainnya	8	2009	531,000	0	0	0	531.000	0	0	531.000	0
1.3.2.5.3.3.9	102	Kursi Kerja Pejabat lainnya	8	2009	531,000	0	0	0	531.000	0	0	531.000	0
1.3.2.5.3.3.9	103	Kursi Kerja Pejabat lainnya	8	2009	531,000	0	0	0	531.000	0	0	531.000	0
1.3.2.5.3.3.9	104	Kursi Kerja Pejabat lainnya	8	2009	531,000	0	0	0	531.000	0	0	531.000	0
1.3.2.5.3.3.9	105	Kursi Kerja Pejabat lainnya	8	2009	531,000	0	0	0	531.000	0	0	531.000	0
1.3.2.5.3.3.9	106	Kursi Kerja Pejabat lainnya	8	2009	531,000	0	0	0	531.000	0	0	531.000	0
1.3.2.5.3.3.9	107	Kursi Kerja Pejabat lainnya	8	2009	531,000	0	0	0	531.000	0	0	531.000	0
1.3.2.5.3.3.9	108	Kursi Kerja Pejabat lainnya	8	2009	531,000	0	0	0	531.000	0	0	531.000	0



PEMERINTAH PROVINSI BALI

LAPORAN PENYUSUTAN ASET TETAP

Sampai dengan 31-Desember-2023

Bidang : Sekwan/DPRD

KODE ASET	NO REG	NAMA ASET	MASA PEROLEHAN	NILAI PEROLEHAN	SISA MASA MANFAAT		AKUMULASI PENYUSUTAN 1 Jan 2023	PENYUSUTAN		AKUMULASI PENYUSUTAN 31-Des-2023	NILAI BUKU
					Thn	Bulan		Semester I	Semester II		
1.3.2.5.3.3.9	109	Kursi Kerja Pejabat lainnya	8 2009	531,000	0	0	531.000	0	0	531.000	0
1.3.2.5.3.3.9	110	Kursi Kerja Pejabat lainnya	8 2009	531,000	0	0	531.000	0	0	531.000	0
1.3.2.5.3.3.9	111	Kursi Kerja Pejabat lainnya	8 2009	531,000	0	0	531.000	0	0	531.000	0
1.3.2.5.3.3.9	112	Kursi Kerja Pejabat lainnya	8 2009	531,000	0	0	531.000	0	0	531.000	0
1.3.2.5.3.3.9	113	Kursi Kerja Pejabat lainnya	8 2009	531,000	0	0	531.000	0	0	531.000	0
1.3.2.5.3.3.9	114	Kursi Kerja Pejabat lainnya	8 2009	531,000	0	0	531.000	0	0	531.000	0
1.3.2.5.3.3.9	116	Kursi Kerja Pejabat lainnya	11 2016	1,200,000	0	0	1.200.000	0	0	1.200.000	0
1.3.2.5.3.3.9	117	Kursi Kerja Pejabat lainnya	11 2016	1,200,000	0	0	1.200.000	0	0	1.200.000	0
1.3.2.5.3.3.9	118	Kursi Kerja Pejabat lainnya	11 2016	1,200,000	0	0	1.200.000	0	0	1.200.000	0
1.3.2.5.3.3.9	119	Kursi Kerja Pejabat lainnya	11 2016	1,200,000	0	0	1.200.000	0	0	1.200.000	0
1.3.2.5.3.3.9	120	Kursi Kerja Pejabat lainnya	11 2016	1,200,000	0	0	1.200.000	0	0	1.200.000	0
1.3.2.5.3.4		KURSI RAPAT PEJABAT		182,215,000			56.346.750	14.421.500	18.221.500	88.989.750	93,225,250
1.3.2.5.3.4.3	1	Kursi Rapat Ruangan Rapat Ketua/Wakil Ketua DPRD	10 2020	9,660,000	1	9	4.347.000	966.000	966.000	6.279.000	3,381,000
1.3.2.5.3.4.3	2	Kursi Rapat Ruangan Rapat Ketua/Wakil Ketua DPRD	10 2020	9,660,000	1	9	4.347.000	966.000	966.000	6.279.000	3,381,000
1.3.2.5.3.4.3	3	Kursi Rapat Ruangan Rapat Ketua/Wakil Ketua DPRD	10 2020	9,660,000	1	9	4.347.000	966.000	966.000	6.279.000	3,381,000
1.3.2.5.3.4.3	4	Kursi Rapat Ruangan Rapat Ketua/Wakil Ketua DPRD	10 2020	9,660,000	1	9	4.347.000	966.000	966.000	6.279.000	3,381,000
1.3.2.5.3.4.3	5	Kursi Rapat Ruangan Rapat Ketua/Wakil Ketua DPRD	10 2020	9,660,000	1	9	4.347.000	966.000	966.000	6.279.000	3,381,000
1.3.2.5.3.4.3	6	Kursi Rapat Ruangan Rapat Ketua/Wakil Ketua DPRD	10 2020	9,660,000	1	9	4.347.000	966.000	966.000	6.279.000	3,381,000
1.3.2.5.3.4.3	7	Kursi Rapat Ruangan Rapat Ketua/Wakil Ketua DPRD	10 2020	9,660,000	1	9	4.347.000	966.000	966.000	6.279.000	3,381,000
1.3.2.5.3.4.3	8	Kursi Rapat Ruangan Rapat Ketua/Wakil Ketua DPRD	10 2020	9,660,000	1	9	4.347.000	966.000	966.000	6.279.000	3,381,000
1.3.2.5.3.4.3	9	Kursi Rapat Ruangan Rapat Ketua/Wakil Ketua DPRD	10 2020	9,660,000	1	9	4.347.000	966.000	966.000	6.279.000	3,381,000
1.3.2.5.3.4.3	10	Kursi Rapat Ruangan Rapat Ketua/Wakil Ketua DPRD	10 2020	9,660,000	1	9	4.347.000	966.000	966.000	6.279.000	3,381,000
1.3.2.5.3.4.3	11	Kursi Rapat Ruangan Rapat Ketua/Wakil Ketua DPRD	10 2020	9,660,000	1	9	4.347.000	966.000	966.000	6.279.000	3,381,000
1.3.2.5.3.4.3	12	Kursi Rapat Ruangan Rapat Ketua/Wakil Ketua DPRD	10 2020	9,660,000	1	9	4.347.000	966.000	966.000	6.279.000	3,381,000
1.3.2.5.3.4.5	1	Kursi Rapat Ruangan Rapat Pejabat Eselon III	5 2023	1,140,000	216	8	0	1.900.000	5.700.000	7.600.000	(6,460,000)
1.3.2.5.3.4.5	2	Kursi Rapat Ruangan Rapat Pejabat Eselon III	5 2023	1,140,000	0	0	0	0	0	0	1,140,000
1.3.2.5.3.4.5	3	Kursi Rapat Ruangan Rapat Pejabat Eselon III	5 2023	1,140,000	0	0	0	0	0	0	1,140,000



PEMERINTAH PROVINSI BALI

LAPORAN PENYUSUTAN ASET TETAP

Sampai dengan 31-Desember-2023

Bidang : Sekwan/DPRD

KODE ASET	NO REG	NAMA ASET	MASA PEROLEHAN	NILAI PEROLEHAN	SISA MASA MANFAAT		AKUMULASI PENYUSUTAN 1 Jan 2023	PENYUSUTAN		AKUMULASI PENYUSUTAN 31-Des-2023	NILAI BUKU
					Thn	Bulan		Semester I	Semester II		
1.3.2.5.3.4.5	4	Kursi Rapat Ruangan Rapat Pejabat Eselon III	5 2023	1,140,000	0	0	0	0	0	0	1,140,000
1.3.2.5.3.4.5	5	Kursi Rapat Ruangan Rapat Pejabat Eselon III	5 2023	1,140,000	0	0	0	0	0	0	1,140,000
1.3.2.5.3.4.5	6	Kursi Rapat Ruangan Rapat Pejabat Eselon III	5 2023	1,140,000	0	0	0	0	0	0	1,140,000
1.3.2.5.3.4.5	7	Kursi Rapat Ruangan Rapat Pejabat Eselon III	5 2023	1,140,000	0	0	0	0	0	0	1,140,000
1.3.2.5.3.4.5	8	Kursi Rapat Ruangan Rapat Pejabat Eselon III	5 2023	1,140,000	0	0	0	0	0	0	1,140,000
1.3.2.5.3.4.5	9	Kursi Rapat Ruangan Rapat Pejabat Eselon III	5 2023	1,140,000	0	0	0	0	0	0	1,140,000
1.3.2.5.3.4.5	10	Kursi Rapat Ruangan Rapat Pejabat Eselon III	5 2023	1,140,000	0	0	0	0	0	0	1,140,000
1.3.2.5.3.4.5	11	Kursi Rapat Ruangan Rapat Pejabat Eselon III	5 2023	1,140,000	0	0	0	0	0	0	1,140,000
1.3.2.5.3.4.5	12	Kursi Rapat Ruangan Rapat Pejabat Eselon III	5 2023	1,140,000	0	0	0	0	0	0	1,140,000
1.3.2.5.3.4.5	13	Kursi Rapat Ruangan Rapat Pejabat Eselon III	5 2023	1,140,000	0	0	0	0	0	0	1,140,000
1.3.2.5.3.4.5	14	Kursi Rapat Ruangan Rapat Pejabat Eselon III	5 2023	1,140,000	0	0	0	0	0	0	1,140,000
1.3.2.5.3.4.5	15	Kursi Rapat Ruangan Rapat Pejabat Eselon III	5 2023	1,140,000	0	0	0	0	0	0	1,140,000
1.3.2.5.3.4.5	16	Kursi Rapat Ruangan Rapat Pejabat Eselon III	5 2023	1,140,000	0	0	0	0	0	0	1,140,000
1.3.2.5.3.4.5	17	Kursi Rapat Ruangan Rapat Pejabat Eselon III	5 2023	1,140,000	0	0	0	0	0	0	1,140,000
1.3.2.5.3.4.5	18	Kursi Rapat Ruangan Rapat Pejabat Eselon III	5 2023	1,140,000	0	0	0	0	0	0	1,140,000
1.3.2.5.3.4.5	19	Kursi Rapat Ruangan Rapat Pejabat Eselon III	5 2023	1,140,000	0	0	0	0	0	0	1,140,000
1.3.2.5.3.4.5	20	Kursi Rapat Ruangan Rapat Pejabat Eselon III	5 2023	1,140,000	0	0	0	0	0	0	1,140,000
1.3.2.5.3.4.5	21	Kursi Rapat Ruangan Rapat Pejabat Eselon III	5 2023	1,140,000	0	0	0	0	0	0	1,140,000
1.3.2.5.3.4.5	22	Kursi Rapat Ruangan Rapat Pejabat Eselon III	5 2023	1,140,000	0	0	0	0	0	0	1,140,000
1.3.2.5.3.4.5	23	Kursi Rapat Ruangan Rapat Pejabat Eselon III	5 2023	1,140,000	0	0	0	0	0	0	1,140,000
1.3.2.5.3.4.5	24	Kursi Rapat Ruangan Rapat Pejabat Eselon III	5 2023	1,140,000	0	0	0	0	0	0	1,140,000
1.3.2.5.3.4.5	25	Kursi Rapat Ruangan Rapat Pejabat Eselon III	5 2023	1,140,000	0	0	0	0	0	0	1,140,000
1.3.2.5.3.4.5	26	Kursi Rapat Ruangan Rapat Pejabat Eselon III	5 2023	1,140,000	0	0	0	0	0	0	1,140,000
1.3.2.5.3.4.5	27	Kursi Rapat Ruangan Rapat Pejabat Eselon III	5 2023	1,140,000	0	0	0	0	0	0	1,140,000
1.3.2.5.3.4.5	28	Kursi Rapat Ruangan Rapat Pejabat Eselon III	5 2023	1,140,000	0	0	0	0	0	0	1,140,000
1.3.2.5.3.4.5	29	Kursi Rapat Ruangan Rapat Pejabat Eselon III	5 2023	1,140,000	0	0	0	0	0	0	1,140,000
1.3.2.5.3.4.5	30	Kursi Rapat Ruangan Rapat Pejabat Eselon III	5 2023	1,140,000	0	0	0	0	0	0	1,140,000
1.3.2.5.3.4.5	31	Kursi Rapat Ruangan Rapat Pejabat Eselon III	5 2023	1,140,000	0	0	0	0	0	0	1,140,000
1.3.2.5.3.4.5	32	Kursi Rapat Ruangan Rapat Pejabat Eselon III	5 2023	1,140,000	0	0	0	0	0	0	1,140,000
1.3.2.5.3.4.5	33	Kursi Rapat Ruangan Rapat Pejabat Eselon III	5 2023	1,140,000	0	0	0	0	0	0	1,140,000
1.3.2.5.3.4.5	34	Kursi Rapat Ruangan Rapat Pejabat Eselon III	5 2023	1,140,000	0	0	0	0	0	0	1,140,000
1.3.2.5.3.4.5	35	Kursi Rapat Ruangan Rapat Pejabat Eselon III	5 2023	1,140,000	0	0	0	0	0	0	1,140,000
1.3.2.5.3.4.5	36	Kursi Rapat Ruangan Rapat Pejabat Eselon III	5 2023	1,140,000	0	0	0	0	0	0	1,140,000



PEMERINTAH PROVINSI BALI

LAPORAN PENYUSUTAN ASET TETAP

Sampai dengan 31-Desember-2023

Bidang : Sekwan/DPRD

KODE ASET	NO REG	NAMA ASET	MASA PEROLEHAN	NILAI PEROLEHAN	SISA MASA MANFAAT		AKUMULASI PENYUSUTAN 1 Jan 2023	PENYUSUTAN		AKUMULASI PENYUSUTAN 31-Des-2023	NILAI BUKU
					Thn	Bulan		Semester I	Semester II		
1.3.2.5.3.4.5	37	Kursi Rapat Ruangan Rapat Pejabat Eselon III	5 2023	1,140,000	0	0	0	0	0	0	1,140,000
1.3.2.5.3.4.5	38	Kursi Rapat Ruangan Rapat Pejabat Eselon III	5 2023	1,140,000	0	0	0	0	0	0	1,140,000
1.3.2.5.3.4.5	39	Kursi Rapat Ruangan Rapat Pejabat Eselon III	5 2023	1,140,000	0	0	0	0	0	0	1,140,000
1.3.2.5.3.4.5	40	Kursi Rapat Ruangan Rapat Pejabat Eselon III	5 2023	1,140,000	0	0	0	0	0	0	1,140,000
1.3.2.5.3.4.5	41	Kursi Rapat Ruangan Rapat Pejabat Eselon III	5 2023	1,140,000	0	0	0	0	0	0	1,140,000
1.3.2.5.3.4.5	42	Kursi Rapat Ruangan Rapat Pejabat Eselon III	5 2023	1,140,000	0	0	0	0	0	0	1,140,000
1.3.2.5.3.4.5	43	Kursi Rapat Ruangan Rapat Pejabat Eselon III	5 2023	1,140,000	0	0	0	0	0	0	1,140,000
1.3.2.5.3.4.5	44	Kursi Rapat Ruangan Rapat Pejabat Eselon III	5 2023	1,140,000	0	0	0	0	0	0	1,140,000
1.3.2.5.3.4.5	45	Kursi Rapat Ruangan Rapat Pejabat Eselon III	5 2023	1,140,000	0	0	0	0	0	0	1,140,000
1.3.2.5.3.4.5	46	Kursi Rapat Ruangan Rapat Pejabat Eselon III	5 2023	1,140,000	0	0	0	0	0	0	1,140,000
1.3.2.5.3.4.5	47	Kursi Rapat Ruangan Rapat Pejabat Eselon III	5 2023	1,140,000	0	0	0	0	0	0	1,140,000
1.3.2.5.3.4.5	48	Kursi Rapat Ruangan Rapat Pejabat Eselon III	5 2023	1,140,000	0	0	0	0	0	0	1,140,000
1.3.2.5.3.4.5	49	Kursi Rapat Ruangan Rapat Pejabat Eselon III	5 2023	1,140,000	0	0	0	0	0	0	1,140,000
1.3.2.5.3.4.5	50	Kursi Rapat Ruangan Rapat Pejabat Eselon III	5 2023	1,140,000	0	0	0	0	0	0	1,140,000
1.3.2.5.3.4.7	1	Kursi Rapat Ruangan Rapat Staf	10 2020	1,859,000	1	9	836.550	185.900	185.900	1.208.350	650,650
1.3.2.5.3.4.7	2	Kursi Rapat Ruangan Rapat Staf	10 2020	3,718,000	1	9	1.673.100	371.800	371.800	2.416.700	1,301,300
1.3.2.5.3.4.7	3	Kursi Rapat Ruangan Rapat Staf	10 2020	3,718,000	1	9	1.673.100	371.800	371.800	2.416.700	1,301,300
1.3.2.5.3.6		KURSI TAMU DI RUANGAN PEJABAT		58,575,000			58.575.000	0	0	58.575.000	0
1.3.2.5.3.6.3	10	Kursi Tamu di Ruangan Ketua/Wakil Ketua DPRD	6 2012	19,525,000	0	0	19.525.000	0	0	19.525.000	0
1.3.2.5.3.6.3	15	Kursi Tamu di Ruangan Ketua/Wakil Ketua DPRD	6 2012	19,525,000	0	0	19.525.000	0	0	19.525.000	0
1.3.2.5.3.6.3	20	Kursi Tamu di Ruangan Ketua/Wakil Ketua DPRD	6 2012	19,525,000	0	0	19.525.000	0	0	19.525.000	0
1.3.2.5.3.7		LEMARI DAN ARSIP PEJABAT		3,600,000			3.600.000	0	0	3.600.000	0
1.3.2.5.3.7.9	1	Buffet Kaca	6 2016	3,600,000	0	0	3.600.000	0	0	3.600.000	0
1.3.2.6		ALAT STUDIO, KOMUNIKASI DAN PEMANCAR									
1.3.2.6.1		ALAT STUDIO		1,546,412,800			1.474.034.421	8.101.490	8.610.640	1.490.746.551	55,666,249
1.3.2.6.1.1		PERALATAN STUDIO AUDIO		1,195,742,800			1.123.364.421	8.101.490	8.610.640	1.140.076.551	55,666,249
1.3.2.6.1.1.5	1	Audio Amplifier	7 2018	3,625,000	0	0	3.262.500	362.500	0	3.625.000	0
1.3.2.6.1.1.5	2	Audio Amplifier	7 2018	3,625,000	0	0	3.262.500	362.500	0	3.625.000	0
1.3.2.6.1.1.16	1	Compact Disc Player	11 2009	950,000	0	0	950.000	0	0	950.000	0
1.3.2.6.1.1.16	2	Compact Disc Player	11 2009	950,000	0	0	950.000	0	0	950.000	0
1.3.2.6.1.1.16	3	Compact Disc Player	11 2009	950,000	0	0	950.000	0	0	950.000	0



PEMERINTAH PROVINSI BALI

LAPORAN PENYUSUTAN ASET TETAP

Sampai dengan 31-Desember-2023

Bidang : Sekwan/DPRD

KODE ASET	NO REG	NAMA ASET	MASA PEROLEHAN	NILAI PEROLEHAN	SISA MASA MANFAAT		AKUMULASI PENYUSUTAN 1 Jan 2023	PENYUSUTAN		AKUMULASI PENYUSUTAN 31-Des-2023	NILAI BUKU
					Thn	Bulan		Semester I	Semester II		
1.3.2.6.1.1.16	4	Compact Disc Player	11 2009	950,000	0	0	950.000	0	0	950.000	0
1.3.2.6.1.1.16	5	Compact Disc Player	11 2009	950,000	0	0	950.000	0	0	950.000	0
1.3.2.6.1.1.16	6	Compact Disc Player	11 2009	950,000	0	0	950.000	0	0	950.000	0
1.3.2.6.1.1.16	7	Compact Disc Player	11 2009	950,000	0	0	950.000	0	0	950.000	0
1.3.2.6.1.1.16	8	Compact Disc Player	11 2009	950,000	0	0	950.000	0	0	950.000	0
1.3.2.6.1.1.16	9	Compact Disc Player	11 2009	950,000	0	0	950.000	0	0	950.000	0
1.3.2.6.1.1.48	1	Uninterruptible Power Supply (UPS)	5 2016	1,505,300	0	0	1.505.300	0	0	1.505.300	0
1.3.2.6.1.1.48	2	Uninterruptible Power Supply (UPS)	5 2016	1,505,300	0	0	1.505.300	0	0	1.505.300	0
1.3.2.6.1.1.48	3	Uninterruptible Power Supply (UPS)	5 2016	1,505,300	0	0	1.505.300	0	0	1.505.300	0
1.3.2.6.1.1.48	4	Uninterruptible Power Supply (UPS)	5 2016	1,505,300	0	0	1.505.300	0	0	1.505.300	0
1.3.2.6.1.1.48	5	Uninterruptible Power Supply (UPS)	5 2016	1,505,300	0	0	1.505.300	0	0	1.505.300	0
1.3.2.6.1.1.48	6	Uninterruptible Power Supply (UPS)	5 2016	1,505,300	0	0	1.505.300	0	0	1.505.300	0
1.3.2.6.1.1.48	7	Uninterruptible Power Supply (UPS)	5 2016	1,505,300	0	0	1.505.300	0	0	1.505.300	0
1.3.2.6.1.1.48	8	Uninterruptible Power Supply (UPS)	5 2016	1,505,300	0	0	1.505.300	0	0	1.505.300	0
1.3.2.6.1.1.48	16	Uninterruptible Power Supply (UPS)	8 2017	2,389,200	0	0	2.389.200	0	0	2.389.200	0
1.3.2.6.1.1.48	17	Uninterruptible Power Supply (UPS)	8 2017	2,389,200	0	0	2.389.200	0	0	2.389.200	0
1.3.2.6.1.1.48	18	Uninterruptible Power Supply (UPS)	8 2017	2,389,200	0	0	2.389.200	0	0	2.389.200	0
1.3.2.6.1.1.48	19	Uninterruptible Power Supply (UPS)	8 2017	2,389,200	0	0	2.389.200	0	0	2.389.200	0
1.3.2.6.1.1.48	20	Uninterruptible Power Supply (UPS)	8 2017	2,389,200	0	0	2.389.200	0	0	2.389.200	0
1.3.2.6.1.1.48	21	Uninterruptible Power Supply (UPS)	8 2017	2,389,200	0	0	2.389.200	0	0	2.389.200	0
1.3.2.6.1.1.48	22	Uninterruptible Power Supply (UPS)	8 2017	2,389,200	0	0	2.389.200	0	0	2.389.200	0
1.3.2.6.1.1.48	23	Uninterruptible Power Supply (UPS)	6 2018	1,852,446	0	0	1.698.076	154.370	0	1.852.446	0
1.3.2.6.1.1.48	24	Uninterruptible Power Supply (UPS)	6 2018	1,852,446	0	0	1.698.076	154.370	0	1.852.446	0
1.3.2.6.1.1.48	25	Uninterruptible Power Supply (UPS)	6 2018	1,852,444	0	0	1.698.074	154.370	0	1.852.444	0
1.3.2.6.1.1.48	26	Uninterruptible Power Supply (UPS)	6 2018	1,852,444	0	0	1.698.074	154.370	0	1.852.444	0
1.3.2.6.1.1.48	27	Uninterruptible Power Supply (UPS)	6 2018	1,852,444	0	0	1.698.074	154.370	0	1.852.444	0
1.3.2.6.1.1.48	28	Uninterruptible Power Supply (UPS)	6 2018	1,852,444	0	0	1.698.074	154.370	0	1.852.444	0
1.3.2.6.1.1.48	29	Uninterruptible Power Supply (UPS)	6 2018	1,852,444	0	0	1.698.074	154.370	0	1.852.444	0
1.3.2.6.1.1.48	30	Uninterruptible Power Supply (UPS)	6 2018	1,852,444	0	0	1.698.074	154.370	0	1.852.444	0
1.3.2.6.1.1.48	31	Uninterruptible Power Supply (UPS)	6 2018	1,852,444	0	0	1.698.074	154.370	0	1.852.444	0
1.3.2.6.1.1.48	32	Uninterruptible Power Supply (UPS)	11 2018	2,236,950	0	0	1.864.125	223.695	149.130	2.236.950	0
1.3.2.6.1.1.48	33	Uninterruptible Power Supply (UPS)	11 2018	2,236,950	0	0	1.864.125	223.695	149.130	2.236.950	0
1.3.2.6.1.1.48	34	Uninterruptible Power Supply (UPS)	11 2018	2,236,950	0	0	1.864.125	223.695	149.130	2.236.950	0



PEMERINTAH PROVINSI BALI

LAPORAN PENYUSUTAN ASET TETAP

Sampai dengan 31-Desember-2023

Bidang : Sekwan/DPRD

KODE ASET	NO REG	NAMA ASET	MASA PEROLEHAN	NILAI PEROLEHAN	SISA MASA MANFAAT		AKUMULASI PENYUSUTAN 1 Jan 2023	PENYUSUTAN		AKUMULASI PENYUSUTAN 31-Des-2023	NILAI BUKU
					Thn	Bulan		Semester I	Semester II		
1.3.2.6.1.1.48	35	Uninterruptible Power Supply (UPS)	11 2018	2,236,950	0	0	1.864.125	223.695	149.130	2.236.950	0
1.3.2.6.1.1.48	36	Uninterruptible Power Supply (UPS)	11 2018	2,236,950	0	0	1.864.125	223.695	149.130	2.236.950	0
1.3.2.6.1.1.48	37	Uninterruptible Power Supply (UPS)	11 2018	2,236,950	0	0	1.864.125	223.695	149.130	2.236.950	0
1.3.2.6.1.1.48	38	Uninterruptible Power Supply (UPS)	11 2018	2,236,950	0	0	1.864.125	223.695	149.130	2.236.950	0
1.3.2.6.1.1.48	39	Uninterruptible Power Supply (UPS)	11 2018	2,236,950	0	0	1.864.125	223.695	149.130	2.236.950	0
1.3.2.6.1.1.48	40	Uninterruptible Power Supply (UPS)	10 2019	2,198,500	0	9	1.429.025	219.850	219.850	1.868.725	329,775
1.3.2.6.1.1.48	41	Uninterruptible Power Supply (UPS)	10 2019	2,198,500	0	9	1.429.025	219.850	219.850	1.868.725	329,775
1.3.2.6.1.1.48	42	Uninterruptible Power Supply (UPS)	10 2019	2,198,500	0	9	1.429.025	219.850	219.850	1.868.725	329,775
1.3.2.6.1.1.48	43	Uninterruptible Power Supply (UPS)	10 2019	2,198,500	0	9	1.429.025	219.850	219.850	1.868.725	329,775
1.3.2.6.1.1.48	44	Uninterruptible Power Supply (UPS)	11 2020	715,000	1	10	309.833	71.500	71.500	452.833	262,167
1.3.2.6.1.1.48	45	Uninterruptible Power Supply (UPS)	11 2020	715,000	1	10	309.833	71.500	71.500	452.833	262,167
1.3.2.6.1.1.48	46	Uninterruptible Power Supply (UPS)	11 2020	715,000	1	10	309.833	71.500	71.500	452.833	262,167
1.3.2.6.1.1.48	47	Uninterruptible Power Supply (UPS)	12 2022	2,489,500	23	6	248.952	1.493.700	1.493.700	3.236.352	(746,852)
1.3.2.6.1.1.48	48	Uninterruptible Power Supply (UPS)	12 2022	2,489,500	0	0	0	0	0	0	2,489,500
1.3.2.6.1.1.48	49	Uninterruptible Power Supply (UPS)	12 2022	2,489,500	0	0	0	0	0	0	2,489,500
1.3.2.6.1.1.48	50	Uninterruptible Power Supply (UPS)	12 2022	2,489,500	0	0	0	0	0	0	2,489,500
1.3.2.6.1.1.48	51	Uninterruptible Power Supply (UPS)	12 2022	2,489,500	0	0	0	0	0	0	2,489,500
1.3.2.6.1.1.48	52	Uninterruptible Power Supply (UPS)	12 2022	2,489,500	0	0	0	0	0	0	2,489,500
1.3.2.6.1.1.48	53	Uninterruptible Power Supply (UPS)	5 2023	4,830,000	43	4	0	1.610.000	4.830.000	6.440.000	(1,610,000)
1.3.2.6.1.1.48	54	Uninterruptible Power Supply (UPS)	5 2023	4,830,000	0	0	0	0	0	0	4,830,000
1.3.2.6.1.1.48	55	Uninterruptible Power Supply (UPS)	5 2023	4,830,000	0	0	0	0	0	0	4,830,000
1.3.2.6.1.1.48	56	Uninterruptible Power Supply (UPS)	5 2023	4,830,000	0	0	0	0	0	0	4,830,000
1.3.2.6.1.1.48	57	Uninterruptible Power Supply (UPS)	5 2023	4,830,000	0	0	0	0	0	0	4,830,000
1.3.2.6.1.1.48	58	Uninterruptible Power Supply (UPS)	5 2023	4,830,000	0	0	0	0	0	0	4,830,000
1.3.2.6.1.1.48	59	Uninterruptible Power Supply (UPS)	5 2023	4,830,000	0	0	0	0	0	0	4,830,000
1.3.2.6.1.1.48	60	Uninterruptible Power Supply (UPS)	5 2023	4,830,000	0	0	0	0	0	0	4,830,000
1.3.2.6.1.1.48	61	Uninterruptible Power Supply (UPS)	5 2023	4,830,000	0	0	0	0	0	0	4,830,000
1.3.2.6.1.1.48	62	Uninterruptible Power Supply (UPS)	5 2023	4,830,000	0	0	0	0	0	0	4,830,000
1.3.2.6.1.1.58	1	Delay Unit	12 2003	4,688,000	0	0	4.688.000	0	0	4.688.000	0
1.3.2.6.1.1.58	2	Delay Unit	12 2003	4,688,000	0	0	4.688.000	0	0	4.688.000	0
1.3.2.6.1.1.58	3	Delay Unit	12 2003	4,688,000	0	0	4.688.000	0	0	4.688.000	0
1.3.2.6.1.1.58	4	Delay Unit	12 2003	4,688,000	0	0	4.688.000	0	0	4.688.000	0
1.3.2.6.1.1.58	5	Delay Unit	12 2003	4,688,000	0	0	4.688.000	0	0	4.688.000	0



PEMERINTAH PROVINSI BALI

LAPORAN PENYUSUTAN ASET TETAP

Sampai dengan 31-Desember-2023

Bidang : Sekwan/DPRD

KODE ASET	NO REG	NAMA ASET	MASA PEROLEHAN	NILAI PEROLEHAN	SISA MASA MANFAAT		AKUMULASI PENYUSUTAN 1 Jan 2023	PENYUSUTAN		AKUMULASI PENYUSUTAN 31-Des-2023	NILAI BUKU
					Thn	Bulan		Semester I	Semester II		
1.3.2.6.1.1.58	6	Delay Unit	12 2003	4,688,000	0	0	4.688.000	0	0	4.688.000	0
1.3.2.6.1.1.58	7	Delay Unit	12 2003	4,688,000	0	0	4.688.000	0	0	4.688.000	0
1.3.2.6.1.1.58	8	Delay Unit	12 2003	4,688,000	0	0	4.688.000	0	0	4.688.000	0
1.3.2.6.1.1.58	9	Delay Unit	12 2003	4,688,000	0	0	4.688.000	0	0	4.688.000	0
1.3.2.6.1.1.58	10	Delay Unit	12 2003	4,688,000	0	0	4.688.000	0	0	4.688.000	0
1.3.2.6.1.1.58	11	Delay Unit	12 2003	4,688,000	0	0	4.688.000	0	0	4.688.000	0
1.3.2.6.1.1.58	12	Delay Unit	12 2003	4,688,000	0	0	4.688.000	0	0	4.688.000	0
1.3.2.6.1.1.58	13	Delay Unit	12 2003	4,688,000	0	0	4.688.000	0	0	4.688.000	0
1.3.2.6.1.1.58	14	Delay Unit	12 2003	4,688,000	0	0	4.688.000	0	0	4.688.000	0
1.3.2.6.1.1.58	15	Delay Unit	12 2003	4,688,000	0	0	4.688.000	0	0	4.688.000	0
1.3.2.6.1.1.58	16	Delay Unit	12 2003	4,688,000	0	0	4.688.000	0	0	4.688.000	0
1.3.2.6.1.1.58	17	Delay Unit	12 2003	4,688,000	0	0	4.688.000	0	0	4.688.000	0
1.3.2.6.1.1.58	18	Delay Unit	12 2003	4,688,000	0	0	4.688.000	0	0	4.688.000	0
1.3.2.6.1.1.58	19	Delay Unit	12 2003	4,688,000	0	0	4.688.000	0	0	4.688.000	0
1.3.2.6.1.1.58	20	Delay Unit	12 2003	4,688,000	0	0	4.688.000	0	0	4.688.000	0
1.3.2.6.1.1.58	21	Delay Unit	12 2003	4,688,000	0	0	4.688.000	0	0	4.688.000	0
1.3.2.6.1.1.58	22	Delay Unit	12 2003	4,688,000	0	0	4.688.000	0	0	4.688.000	0
1.3.2.6.1.1.58	23	Delay Unit	12 2003	4,688,000	0	0	4.688.000	0	0	4.688.000	0
1.3.2.6.1.1.58	24	Delay Unit	12 2003	4,688,000	0	0	4.688.000	0	0	4.688.000	0
1.3.2.6.1.1.58	25	Delay Unit	12 2003	4,688,000	0	0	4.688.000	0	0	4.688.000	0
1.3.2.6.1.1.58	26	Delay Unit	12 2003	4,688,000	0	0	4.688.000	0	0	4.688.000	0
1.3.2.6.1.1.58	27	Delay Unit	12 2003	4,688,000	0	0	4.688.000	0	0	4.688.000	0
1.3.2.6.1.1.58	28	Delay Unit	12 2003	4,688,000	0	0	4.688.000	0	0	4.688.000	0
1.3.2.6.1.1.58	29	Delay Unit	12 2003	4,688,000	0	0	4.688.000	0	0	4.688.000	0
1.3.2.6.1.1.58	30	Delay Unit	12 2003	4,688,000	0	0	4.688.000	0	0	4.688.000	0
1.3.2.6.1.1.58	31	Delay Unit	12 2003	4,688,000	0	0	4.688.000	0	0	4.688.000	0
1.3.2.6.1.1.58	32	Delay Unit	12 2003	4,688,000	0	0	4.688.000	0	0	4.688.000	0
1.3.2.6.1.1.58	33	Delay Unit	12 2003	4,688,000	0	0	4.688.000	0	0	4.688.000	0
1.3.2.6.1.1.58	34	Delay Unit	12 2003	4,688,000	0	0	4.688.000	0	0	4.688.000	0
1.3.2.6.1.1.58	35	Delay Unit	12 2003	4,688,000	0	0	4.688.000	0	0	4.688.000	0
1.3.2.6.1.1.58	36	Delay Unit	12 2003	4,688,000	0	0	4.688.000	0	0	4.688.000	0
1.3.2.6.1.1.58	37	Delay Unit	12 2003	4,688,000	0	0	4.688.000	0	0	4.688.000	0
1.3.2.6.1.1.58	38	Delay Unit	12 2003	4,688,000	0	0	4.688.000	0	0	4.688.000	0



PEMERINTAH PROVINSI BALI

LAPORAN PENYUSUTAN ASET TETAP

Sampai dengan 31-Desember-2023

Bidang : Sekwan/DPRD

KODE ASET	NO REG	NAMA ASET	MASA PEROLEHAN	NILAI PEROLEHAN	SISA MASA MANFAAT		AKUMULASI PENYUSUTAN 1 Jan 2023	PENYUSUTAN		AKUMULASI PENYUSUTAN 31-Des-2023	NILAI BUKU
					Thn	Bulan		Semester I	Semester II		
1.3.2.6.1.1.58	39	Delay Unit	12 2003	4,688,000	0	0	4.688.000	0	0	4.688.000	0
1.3.2.6.1.1.58	40	Delay Unit	12 2003	4,688,000	0	0	4.688.000	0	0	4.688.000	0
1.3.2.6.1.1.58	41	Delay Unit	12 2003	4,688,000	0	0	4.688.000	0	0	4.688.000	0
1.3.2.6.1.1.58	42	Delay Unit	12 2003	4,688,000	0	0	4.688.000	0	0	4.688.000	0
1.3.2.6.1.1.58	43	Delay Unit	12 2003	4,688,000	0	0	4.688.000	0	0	4.688.000	0
1.3.2.6.1.1.58	44	Delay Unit	12 2003	4,688,000	0	0	4.688.000	0	0	4.688.000	0
1.3.2.6.1.1.58	45	Delay Unit	12 2003	4,688,000	0	0	4.688.000	0	0	4.688.000	0
1.3.2.6.1.1.58	46	Delay Unit	12 2003	4,688,000	0	0	4.688.000	0	0	4.688.000	0
1.3.2.6.1.1.58	47	Delay Unit	12 2003	4,688,000	0	0	4.688.000	0	0	4.688.000	0
1.3.2.6.1.1.58	48	Delay Unit	12 2003	4,688,000	0	0	4.688.000	0	0	4.688.000	0
1.3.2.6.1.1.58	49	Delay Unit	12 2003	4,688,000	0	0	4.688.000	0	0	4.688.000	0
1.3.2.6.1.1.58	50	Delay Unit	12 2003	4,688,000	0	0	4.688.000	0	0	4.688.000	0
1.3.2.6.1.1.58	51	Delay Unit	12 2003	4,688,000	0	0	4.688.000	0	0	4.688.000	0
1.3.2.6.1.1.58	52	Delay Unit	12 2003	4,688,000	0	0	4.688.000	0	0	4.688.000	0
1.3.2.6.1.1.58	53	Delay Unit	12 2003	4,688,000	0	0	4.688.000	0	0	4.688.000	0
1.3.2.6.1.1.58	54	Delay Unit	12 2003	4,688,000	0	0	4.688.000	0	0	4.688.000	0
1.3.2.6.1.1.58	55	Delay Unit	12 2003	4,688,000	0	0	4.688.000	0	0	4.688.000	0
1.3.2.6.1.1.58	56	Delay Unit	12 2003	4,688,000	0	0	4.688.000	0	0	4.688.000	0
1.3.2.6.1.1.58	57	Delay Unit	12 2003	4,688,000	0	0	4.688.000	0	0	4.688.000	0
1.3.2.6.1.1.58	58	Delay Unit	12 2003	4,688,000	0	0	4.688.000	0	0	4.688.000	0
1.3.2.6.1.1.58	59	Delay Unit	12 2003	4,688,000	0	0	4.688.000	0	0	4.688.000	0
1.3.2.6.1.1.58	60	Delay Unit	12 2003	4,688,000	0	0	4.688.000	0	0	4.688.000	0
1.3.2.6.1.1.58	61	Delay Unit	12 2003	4,688,000	0	0	4.688.000	0	0	4.688.000	0
1.3.2.6.1.1.58	62	Delay Unit	12 2003	4,688,000	0	0	4.688.000	0	0	4.688.000	0
1.3.2.6.1.1.58	63	Delay Unit	12 2003	4,688,000	0	0	4.688.000	0	0	4.688.000	0
1.3.2.6.1.1.58	64	Delay Unit	12 2003	4,688,000	0	0	4.688.000	0	0	4.688.000	0
1.3.2.6.1.1.58	65	Delay Unit	12 2003	4,688,000	0	0	4.688.000	0	0	4.688.000	0
1.3.2.6.1.1.58	66	Delay Unit	12 2003	4,688,000	0	0	4.688.000	0	0	4.688.000	0
1.3.2.6.1.1.58	67	Delay Unit	12 2003	4,688,000	0	0	4.688.000	0	0	4.688.000	0
1.3.2.6.1.1.58	68	Delay Unit	12 2003	4,688,000	0	0	4.688.000	0	0	4.688.000	0
1.3.2.6.1.1.58	69	Delay Unit	12 2003	4,688,000	0	0	4.688.000	0	0	4.688.000	0
1.3.2.6.1.1.58	70	Delay Unit	12 2003	4,688,000	0	0	4.688.000	0	0	4.688.000	0
1.3.2.6.1.1.58	71	Delay Unit	12 2003	4,688,000	0	0	4.688.000	0	0	4.688.000	0



PEMERINTAH PROVINSI BALI

LAPORAN PENYUSUTAN ASET TETAP

Sampai dengan 31-Desember-2023

Bidang : Sekwan/DPRD

KODE ASET	NO REG	NAMA ASET	MASA PEROLEHAN	NILAI PEROLEHAN	SISA MASA MANFAAT		AKUMULASI PENYUSUTAN 1 Jan 2023	PENYUSUTAN		AKUMULASI PENYUSUTAN 31-Des-2023	NILAI BUKU
					Thn	Bulan		Semester I	Semester II		
1.3.2.6.1.1.58	72	Delay Unit	12 2003	4,688,000	0	0	4.688.000	0	0	4.688.000	0
1.3.2.6.1.1.58	73	Delay Unit	12 2003	4,688,000	0	0	4.688.000	0	0	4.688.000	0
1.3.2.6.1.1.58	74	Delay Unit	12 2003	4,688,000	0	0	4.688.000	0	0	4.688.000	0
1.3.2.6.1.1.58	75	Delay Unit	12 2003	4,688,000	0	0	4.688.000	0	0	4.688.000	0
1.3.2.6.1.1.58	76	Delay Unit	12 2003	4,688,000	0	0	4.688.000	0	0	4.688.000	0
1.3.2.6.1.1.58	77	Delay Unit	12 2003	4,688,000	0	0	4.688.000	0	0	4.688.000	0
1.3.2.6.1.1.58	78	Delay Unit	12 2003	4,688,000	0	0	4.688.000	0	0	4.688.000	0
1.3.2.6.1.1.58	79	Delay Unit	12 2003	4,688,000	0	0	4.688.000	0	0	4.688.000	0
1.3.2.6.1.1.58	80	Delay Unit	12 2003	4,688,000	0	0	4.688.000	0	0	4.688.000	0
1.3.2.6.1.1.58	81	Delay Unit	12 2003	4,688,000	0	0	4.688.000	0	0	4.688.000	0
1.3.2.6.1.1.58	82	Delay Unit	12 2003	4,688,000	0	0	4.688.000	0	0	4.688.000	0
1.3.2.6.1.1.58	83	Delay Unit	12 2003	4,688,000	0	0	4.688.000	0	0	4.688.000	0
1.3.2.6.1.1.64	1	Chairman/Audio Conference	12 2003	6,050,000	0	0	6.050.000	0	0	6.050.000	0
1.3.2.6.1.1.71	1	Audio Tape Reel Recorder	12 2006	637,278,400	0	0	637.278.400	0	0	637.278.400	0
1.3.2.6.1.1.96	1	peralatan studio audio lainnya (dst)	12 2003	10,000,000	0	0	10.000.000	0	0	10.000.000	0
1.3.2.6.1.2		PERALATAN STUDIO VIDEO DAN FILM		311,770,000			311.770.000	0	0	311.770.000	0
1.3.2.6.1.2.12	1	Video Monitor	4 2012	99,500,000	0	0	99.500.000	0	0	99.500.000	0
1.3.2.6.1.2.12	2	Video Monitor	7 2013	8,375,000	0	0	8.375.000	0	0	8.375.000	0
1.3.2.6.1.2.12	3	Video Monitor	7 2013	8,375,000	0	0	8.375.000	0	0	8.375.000	0
1.3.2.6.1.2.12	4	Video Monitor	7 2015	145,420,000	0	0	145.420.000	0	0	145.420.000	0
1.3.2.6.1.2.42	1	Rak Peralatan	5 2009	1,520,000	0	0	1.520.000	0	0	1.520.000	0
1.3.2.6.1.2.42	2	Rak Peralatan	5 2009	2,722,500	0	0	2.722.500	0	0	2.722.500	0
1.3.2.6.1.2.42	3	Rak Peralatan	5 2009	2,722,500	0	0	2.722.500	0	0	2.722.500	0
1.3.2.6.1.2.42	4	Rak Peralatan	5 2009	2,722,500	0	0	2.722.500	0	0	2.722.500	0
1.3.2.6.1.2.42	5	Rak Peralatan	5 2009	2,722,500	0	0	2.722.500	0	0	2.722.500	0
1.3.2.6.1.2.42	6	Rak Peralatan	5 2009	2,722,500	0	0	2.722.500	0	0	2.722.500	0
1.3.2.6.1.2.42	7	Rak Peralatan	5 2009	2,722,500	0	0	2.722.500	0	0	2.722.500	0
1.3.2.6.1.2.42	8	Rak Peralatan	5 2009	2,722,500	0	0	2.722.500	0	0	2.722.500	0
1.3.2.6.1.2.42	9	Rak Peralatan	5 2009	2,722,500	0	0	2.722.500	0	0	2.722.500	0
1.3.2.6.1.2.105	2	Layar Film/Projector	12 2010	26,800,000	0	0	26.800.000	0	0	26.800.000	0
1.3.2.6.1.5		PERALATAN STUDIO PEMETAAN/PERALATAN UKUR TANAH		38,900,000			38.900.000	0	0	38.900.000	0
1.3.2.6.1.5.27	1	Telescope (Peralatan Studio Pemetaan/peralatan Ukur Tanah)	5 2016	19,450,000	0	0	19.450.000	0	0	19.450.000	0



PEMERINTAH PROVINSI BALI

LAPORAN PENYUSUTAN ASET TETAP

Sampai dengan 31-Desember-2023

Bidang : Sekwan/DPRD

KODE ASET	NO REG	NAMA ASET	MASA PEROLEHAN	NILAI PEROLEHAN	SISA MASA MANFAAT		AKUMULASI PENYUSUTAN 1 Jan 2023	PENYUSUTAN		AKUMULASI PENYUSUTAN 31-Des-2023	NILAI BUKU
					Thn	Bulan		Semester I	Semester II		
1.3.2.6.1.5.27	2	Telescope (Peralatan Studio Pemetaan/peralatan Ukur Tanah)	5 2016	19,450,000	0	0	19.450.000	0	0	19.450.000	0
1.3.2.6.2		ALAT KOMUNIKASI		713,035,900			689.014.324	6.863.316	6.863.296	702.740.936	10,294,964
1.3.2.6.2.1		ALAT KOMUNIKASI TELEPHONE		320,513,900			320.513.900	0	0	320.513.900	0
1.3.2.6.2.1.1	1	Telephone (PABX)	6 2013	94,000,000	0	0	94.000.000	0	0	94.000.000	0
1.3.2.6.2.1.3	46	Pesawat Telephone	6 2013	1,750,000	0	0	1.750.000	0	0	1.750.000	0
1.3.2.6.2.1.3	47	Pesawat Telephone	6 2013	1,750,000	0	0	1.750.000	0	0	1.750.000	0
1.3.2.6.2.1.3	48	Pesawat Telephone	6 2013	1,750,000	0	0	1.750.000	0	0	1.750.000	0
1.3.2.6.2.1.3	49	Pesawat Telephone	6 2013	1,750,000	0	0	1.750.000	0	0	1.750.000	0
1.3.2.6.2.1.3	50	Pesawat Telephone	6 2013	1,750,000	0	0	1.750.000	0	0	1.750.000	0
1.3.2.6.2.1.3	51	Pesawat Telephone	6 2013	1,750,000	0	0	1.750.000	0	0	1.750.000	0
1.3.2.6.2.1.3	52	Pesawat Telephone	6 2013	1,750,000	0	0	1.750.000	0	0	1.750.000	0
1.3.2.6.2.1.3	53	Pesawat Telephone	6 2013	1,750,000	0	0	1.750.000	0	0	1.750.000	0
1.3.2.6.2.1.3	54	Pesawat Telephone	6 2013	1,750,000	0	0	1.750.000	0	0	1.750.000	0
1.3.2.6.2.1.3	55	Pesawat Telephone	6 2013	1,750,000	0	0	1.750.000	0	0	1.750.000	0
1.3.2.6.2.1.3	56	Pesawat Telephone	6 2013	1,750,000	0	0	1.750.000	0	0	1.750.000	0
1.3.2.6.2.1.3	57	Pesawat Telephone	6 2013	1,750,000	0	0	1.750.000	0	0	1.750.000	0
1.3.2.6.2.1.6	5	Handy Talky (HT)	12 2010	4,620,000	0	0	4.620.000	0	0	4.620.000	0
1.3.2.6.2.1.6	7	Handy Talky (HT)	12 2010	3,329,700	0	0	3.329.700	0	0	3.329.700	0
1.3.2.6.2.1.6	8	Handy Talky (HT)	12 2010	3,329,700	0	0	3.329.700	0	0	3.329.700	0
1.3.2.6.2.1.6	10	Handy Talky (HT)	12 2010	3,329,700	0	0	3.329.700	0	0	3.329.700	0
1.3.2.6.2.1.6	15	Handy Talky (HT)	12 2010	3,329,700	0	0	3.329.700	0	0	3.329.700	0
1.3.2.6.2.1.6	16	Handy Talky (HT)	12 2010	3,329,700	0	0	3.329.700	0	0	3.329.700	0
1.3.2.6.2.1.6	18	Handy Talky (HT)	12 2010	3,329,700	0	0	3.329.700	0	0	3.329.700	0
1.3.2.6.2.1.6	19	Handy Talky (HT)	12 2010	3,329,700	0	0	3.329.700	0	0	3.329.700	0
1.3.2.6.2.1.6	20	Handy Talky (HT)	11 2014	2,437,500	0	0	2.437.500	0	0	2.437.500	0
1.3.2.6.2.1.6	21	Handy Talky (HT)	11 2014	2,437,500	0	0	2.437.500	0	0	2.437.500	0
1.3.2.6.2.1.6	22	Handy Talky (HT)	11 2014	2,437,500	0	0	2.437.500	0	0	2.437.500	0
1.3.2.6.2.1.6	28	Handy Talky (HT)	7 2016	9,450,000	0	0	9.450.000	0	0	9.450.000	0
1.3.2.6.2.1.6	29	Handy Talky (HT)	7 2016	9,450,000	0	0	9.450.000	0	0	9.450.000	0
1.3.2.6.2.1.6	30	Handy Talky (HT)	7 2016	9,450,000	0	0	9.450.000	0	0	9.450.000	0
1.3.2.6.2.1.6	31	Handy Talky (HT)	7 2016	9,450,000	0	0	9.450.000	0	0	9.450.000	0
1.3.2.6.2.1.6	32	Handy Talky (HT)	7 2016	9,450,000	0	0	9.450.000	0	0	9.450.000	0



PEMERINTAH PROVINSI BALI

LAPORAN PENYUSUTAN ASET TETAP

Sampai dengan 31-Desember-2023

Bidang : Sekwan/DPRD

KODE ASET	NO REG	NAMA ASET	MASA PEROLEHAN	NILAI PEROLEHAN	SISA MASA MANFAAT		AKUMULASI PENYUSUTAN 1 Jan 2023	PENYUSUTAN		AKUMULASI PENYUSUTAN 31-Des-2023	NILAI BUKU
					Thn	Bulan		Semester I	Semester II		
1.3.2.6.2.1.6	33	Handy Talky (HT)	7 2016	9,450,000	0	0	9.450.000	0	0	9.450.000	0
1.3.2.6.2.1.6	34	Handy Talky (HT)	7 2016	9,450,000	0	0	9.450.000	0	0	9.450.000	0
1.3.2.6.2.1.6	35	Handy Talky (HT)	7 2016	9,450,000	0	0	9.450.000	0	0	9.450.000	0
1.3.2.6.2.1.22	1	alat komunikasi telephone lainnya (dst)	8 2011	9,622,500	0	0	9.622.500	0	0	9.622.500	0
1.3.2.6.2.1.22	2	alat komunikasi telephone lainnya (dst)	5 2011	83,531,000	0	0	83.531.000	0	0	83.531.000	0
1.3.2.6.2.1.22	3	alat komunikasi telephone lainnya (dst)	6 2013	1,520,000	0	0	1.520.000	0	0	1.520.000	0
1.3.2.6.2.4		ALAT KOMUNIKASI RADIO VHF		111,767,000			87.745.424	6.863.316	6.863.296	101.472.036	10,294,964
1.3.2.6.2.4.1	1	Unit Tranceiver VHF Portable	7 2016	43,134,000	0	0	43.134.000	0	0	43.134.000	0
1.3.2.6.2.4.2	1	Unit Tranceiver VHF Transportable	10 2019	3,119,680	0	9	2.027.792	311.968	311.968	2.651.728	467,952
1.3.2.6.2.4.2	2	Unit Tranceiver VHF Transportable	10 2019	3,119,680	0	9	2.027.792	311.968	311.968	2.651.728	467,952
1.3.2.6.2.4.2	3	Unit Tranceiver VHF Transportable	10 2019	3,119,682	0	9	2.027.792	311.969	311.968	2.651.729	467,953
1.3.2.6.2.4.2	4	Unit Tranceiver VHF Transportable	10 2019	3,119,682	0	9	2.027.792	311.969	311.968	2.651.729	467,953
1.3.2.6.2.4.2	5	Unit Tranceiver VHF Transportable	10 2019	3,119,682	0	9	2.027.792	311.969	311.968	2.651.729	467,953
1.3.2.6.2.4.2	6	Unit Tranceiver VHF Transportable	10 2019	3,119,682	0	9	2.027.792	311.969	311.968	2.651.729	467,953
1.3.2.6.2.4.2	7	Unit Tranceiver VHF Transportable	10 2019	3,119,682	0	9	2.027.792	311.969	311.968	2.651.729	467,953
1.3.2.6.2.4.2	8	Unit Tranceiver VHF Transportable	10 2019	3,119,682	0	9	2.027.792	311.969	311.968	2.651.729	467,953
1.3.2.6.2.4.2	9	Unit Tranceiver VHF Transportable	10 2019	3,119,682	0	9	2.027.792	311.969	311.968	2.651.729	467,953
1.3.2.6.2.4.2	10	Unit Tranceiver VHF Transportable	10 2019	3,119,682	0	9	2.027.792	311.969	311.968	2.651.729	467,953
1.3.2.6.2.4.2	11	Unit Tranceiver VHF Transportable	10 2019	3,119,682	0	9	2.027.792	311.969	311.968	2.651.729	467,953
1.3.2.6.2.4.2	12	Unit Tranceiver VHF Transportable	10 2019	3,119,682	0	9	2.027.792	311.969	311.968	2.651.729	467,953
1.3.2.6.2.4.2	13	Unit Tranceiver VHF Transportable	10 2019	3,119,682	0	9	2.027.792	311.969	311.968	2.651.729	467,953
1.3.2.6.2.4.2	14	Unit Tranceiver VHF Transportable	10 2019	3,119,682	0	9	2.027.792	311.969	311.968	2.651.729	467,953
1.3.2.6.2.4.2	15	Unit Tranceiver VHF Transportable	10 2019	3,119,682	0	9	2.027.792	311.969	311.968	2.651.729	467,953
1.3.2.6.2.4.2	16	Unit Tranceiver VHF Transportable	10 2019	3,119,682	0	9	2.027.792	311.969	311.968	2.651.729	467,953
1.3.2.6.2.4.2	17	Unit Tranceiver VHF Transportable	10 2019	3,119,682	0	9	2.027.792	311.969	311.968	2.651.729	467,953
1.3.2.6.2.4.2	18	Unit Tranceiver VHF Transportable	10 2019	3,119,682	0	9	2.027.792	311.969	311.968	2.651.729	467,953
1.3.2.6.2.4.2	19	Unit Tranceiver VHF Transportable	10 2019	3,119,682	0	9	2.027.792	311.969	311.968	2.651.729	467,953
1.3.2.6.2.4.2	20	Unit Tranceiver VHF Transportable	10 2019	3,119,682	0	9	2.027.792	311.969	311.968	2.651.729	467,953
1.3.2.6.2.4.2	21	Unit Tranceiver VHF Transportable	10 2019	3,119,682	0	9	2.027.792	311.969	311.968	2.651.729	467,953
1.3.2.6.2.4.2	22	Unit Tranceiver VHF Transportable	10 2019	3,119,682	0	9	2.027.792	311.969	311.968	2.651.729	467,953
1.3.2.6.2.6		ALAT KOMUNIKASI SOSIAL		46,455,000			46.455.000	0	0	46.455.000	0
1.3.2.6.2.6.1	1	Publik Address (Lapangan)	3 2011	44,055,000	0	0	44.055.000	0	0	44.055.000	0
1.3.2.6.2.6.7	1	alat komunikasi sosial lainnya (dst)	3 2011	600,000	0	0	600.000	0	0	600.000	0



PEMERINTAH PROVINSI BALI

LAPORAN PENYUSUTAN ASET TETAP

Sampai dengan 31-Desember-2023

Bidang : Sekwan/DPRD

KODE ASET	NO REG	NAMA ASET	MASA PEROLEHAN	NILAI PEROLEHAN	SISA MASA MANFAAT		AKUMULASI PENYUSUTAN 1 Jan 2023	PENYUSUTAN		AKUMULASI PENYUSUTAN 31-Des-2023	NILAI BUKU
					Thn	Bulan		Semester I	Semester II		
1.3.2.6.2.6.7	2	alat komunikasi sosial lainnya (dst)	3 2011	600,000	0	0	600.000	0	0	600.000	0
1.3.2.6.2.6.7	3	alat komunikasi sosial lainnya (dst)	3 2011	600,000	0	0	600.000	0	0	600.000	0
1.3.2.6.2.6.7	4	alat komunikasi sosial lainnya (dst)	3 2011	600,000	0	0	600.000	0	0	600.000	0
1.3.2.6.2.7		ALAT-ALAT SANDI		234,300,000			234.300.000	0	0	234.300.000	0
1.3.2.6.2.7.20	1	alat-alat sandi lainnya (dst)	5 2013	43,450,000	0	0	43.450.000	0	0	43.450.000	0
1.3.2.6.2.7.20	2	alat-alat sandi lainnya (dst)	11 2013	7,340,384	0	0	7.340.384	0	0	7.340.384	0
1.3.2.6.2.7.20	3	alat-alat sandi lainnya (dst)	11 2013	7,340,384	0	0	7.340.384	0	0	7.340.384	0
1.3.2.6.2.7.20	4	alat-alat sandi lainnya (dst)	11 2013	7,340,384	0	0	7.340.384	0	0	7.340.384	0
1.3.2.6.2.7.20	5	alat-alat sandi lainnya (dst)	11 2013	7,340,384	0	0	7.340.384	0	0	7.340.384	0
1.3.2.6.2.7.20	6	alat-alat sandi lainnya (dst)	11 2013	7,340,384	0	0	7.340.384	0	0	7.340.384	0
1.3.2.6.2.7.20	7	alat-alat sandi lainnya (dst)	11 2013	7,340,384	0	0	7.340.384	0	0	7.340.384	0
1.3.2.6.2.7.20	8	alat-alat sandi lainnya (dst)	11 2013	7,340,384	0	0	7.340.384	0	0	7.340.384	0
1.3.2.6.2.7.20	9	alat-alat sandi lainnya (dst)	11 2013	7,340,384	0	0	7.340.384	0	0	7.340.384	0
1.3.2.6.2.7.20	10	alat-alat sandi lainnya (dst)	11 2013	7,340,384	0	0	7.340.384	0	0	7.340.384	0
1.3.2.6.2.7.20	11	alat-alat sandi lainnya (dst)	11 2013	7,340,384	0	0	7.340.384	0	0	7.340.384	0
1.3.2.6.2.7.20	12	alat-alat sandi lainnya (dst)	11 2013	7,340,384	0	0	7.340.384	0	0	7.340.384	0
1.3.2.6.2.7.20	13	alat-alat sandi lainnya (dst)	11 2013	7,340,384	0	0	7.340.384	0	0	7.340.384	0
1.3.2.6.2.7.20	14	alat-alat sandi lainnya (dst)	11 2013	7,340,384	0	0	7.340.384	0	0	7.340.384	0
1.3.2.6.2.7.20	15	alat-alat sandi lainnya (dst)	11 2013	7,340,384	0	0	7.340.384	0	0	7.340.384	0
1.3.2.6.2.7.20	16	alat-alat sandi lainnya (dst)	11 2013	7,340,384	0	0	7.340.384	0	0	7.340.384	0
1.3.2.6.2.7.20	17	alat-alat sandi lainnya (dst)	11 2013	7,340,384	0	0	7.340.384	0	0	7.340.384	0
1.3.2.6.2.7.20	18	alat-alat sandi lainnya (dst)	11 2013	7,340,384	0	0	7.340.384	0	0	7.340.384	0
1.3.2.6.2.7.20	19	alat-alat sandi lainnya (dst)	11 2013	7,340,384	0	0	7.340.384	0	0	7.340.384	0
1.3.2.6.2.7.20	20	alat-alat sandi lainnya (dst)	11 2013	7,340,384	0	0	7.340.384	0	0	7.340.384	0
1.3.2.6.2.7.20	21	alat-alat sandi lainnya (dst)	11 2013	7,340,384	0	0	7.340.384	0	0	7.340.384	0
1.3.2.6.2.7.20	22	alat-alat sandi lainnya (dst)	11 2013	7,340,384	0	0	7.340.384	0	0	7.340.384	0
1.3.2.6.2.7.20	23	alat-alat sandi lainnya (dst)	11 2013	7,340,384	0	0	7.340.384	0	0	7.340.384	0
1.3.2.6.2.7.20	24	alat-alat sandi lainnya (dst)	11 2013	7,340,384	0	0	7.340.384	0	0	7.340.384	0
1.3.2.6.2.7.20	25	alat-alat sandi lainnya (dst)	11 2013	7,340,384	0	0	7.340.384	0	0	7.340.384	0
1.3.2.6.2.7.20	26	alat-alat sandi lainnya (dst)	11 2013	7,340,384	0	0	7.340.384	0	0	7.340.384	0
1.3.2.6.2.7.20	27	alat-alat sandi lainnya (dst)	11 2013	7,340,400	0	0	7.340.400	0	0	7.340.400	0
1.3.2.8		ALAT LABORATORIUM									



PEMERINTAH PROVINSI BALI

LAPORAN PENYUSUTAN ASET TETAP

Sampai dengan 31-Desember-2023

Bidang : Sekwan/DPRD

KODE ASET	NO REG	NAMA ASET	MASA PEROLEHAN	NILAI PEROLEHAN	SISA MASA MANFAAT		AKUMULASI PENYUSUTAN 1 Jan 2023	PENYUSUTAN		AKUMULASI PENYUSUTAN 31-Des-2023	NILAI BUKU
					Thn	Bulan		Semester I	Semester II		
1.3.2.8.7		ALAT LABORATORIUM LINGKUNGAN HIDUP		8,200,000			8.200.000	0	0	8.200.000	0
1.3.2.8.7.3		ALAT LABORATORIUM KEBISINGAN DAN GETARAN		8,200,000			8.200.000	0	0	8.200.000	0
1.3.2.8.7.3.1	5	Tape Recorder (Alat Laboratorium Kebisingan Dan Getaran)	11 2009	8,200,000	0	0	8.200.000	0	0	8.200.000	0
1.3.2.10		KOMPUTER									
1.3.2.10.1		KOMPUTER UNIT		1,845,889,600			1.380.533.224	54.568.501	68.721.934	1.503.823.659	342,065,941
1.3.2.10.1.1		KOMPUTER JARINGAN		49,700,000			49.700.000	0	0	49.700.000	0
1.3.2.10.1.1.3	1	Local Area Network (LAN)	6 2012	49,700,000	0	0	49.700.000	0	0	49.700.000	0
1.3.2.10.1.2		PERSONAL KOMPUTER		1,796,189,600			1.330.833.224	54.568.501	68.721.934	1.454.123.659	342,065,941
1.3.2.10.1.2.1	38	P.C Unit	12 2007	15,000,000	0	0	15.000.000	0	0	15.000.000	0
1.3.2.10.1.2.1	41	P.C Unit	12 2007	15,000,000	0	0	15.000.000	0	0	15.000.000	0
1.3.2.10.1.2.1	47	P.C Unit	12 2008	15,000,000	0	0	15.000.000	0	0	15.000.000	0
1.3.2.10.1.2.1	49	P.C Unit	6 2009	11,725,000	0	0	11.725.000	0	0	11.725.000	0
1.3.2.10.1.2.1	63	P.C Unit	12 2010	12,785,700	0	0	12.785.700	0	0	12.785.700	0
1.3.2.10.1.2.1	67	P.C Unit	12 2010	12,785,800	0	0	12.785.800	0	0	12.785.800	0
1.3.2.10.1.2.1	68	P.C Unit	7 2011	11,918,500	0	0	11.918.500	0	0	11.918.500	0
1.3.2.10.1.2.1	69	P.C Unit	7 2011	11,918,500	0	0	11.918.500	0	0	11.918.500	0
1.3.2.10.1.2.1	70	P.C Unit	7 2011	11,918,500	0	0	11.918.500	0	0	11.918.500	0
1.3.2.10.1.2.1	71	P.C Unit	7 2011	11,918,500	0	0	11.918.500	0	0	11.918.500	0
1.3.2.10.1.2.1	72	P.C Unit	7 2011	11,918,500	0	0	11.918.500	0	0	11.918.500	0
1.3.2.10.1.2.1	75	P.C Unit	11 2011	11,800,000	0	0	11.800.000	0	0	11.800.000	0
1.3.2.10.1.2.1	78	P.C Unit	10 2012	9,900,000	0	0	9.900.000	0	0	9.900.000	0
1.3.2.10.1.2.1	80	P.C Unit	10 2012	9,900,000	0	0	9.900.000	0	0	9.900.000	0
1.3.2.10.1.2.1	81	P.C Unit	10 2012	9,900,000	0	0	9.900.000	0	0	9.900.000	0
1.3.2.10.1.2.1	82	P.C Unit	10 2012	9,900,000	0	0	9.900.000	0	0	9.900.000	0
1.3.2.10.1.2.1	83	P.C Unit	10 2012	9,900,000	0	0	9.900.000	0	0	9.900.000	0
1.3.2.10.1.2.1	88	P.C Unit	12 2015	13,850,000	0	0	13.850.000	0	0	13.850.000	0
1.3.2.10.1.2.1	89	P.C Unit	12 2015	13,850,000	0	0	13.850.000	0	0	13.850.000	0
1.3.2.10.1.2.1	90	P.C Unit	12 2015	13,850,000	0	0	13.850.000	0	0	13.850.000	0
1.3.2.10.1.2.1	91	P.C Unit	12 2015	13,850,000	0	0	13.850.000	0	0	13.850.000	0
1.3.2.10.1.2.1	92	P.C Unit	12 2015	13,850,000	0	0	13.850.000	0	0	13.850.000	0
1.3.2.10.1.2.1	94	P.C Unit	12 2015	13,850,000	0	0	13.850.000	0	0	13.850.000	0



PEMERINTAH PROVINSI BALI

LAPORAN PENYUSUTAN ASET TETAP

Sampai dengan 31-Desember-2023

Bidang : Sekwan/DPRD

KODE ASET	NO REG	NAMA ASET	MASA PEROLEHAN	NILAI PEROLEHAN	SISA MASA MANFAAT		AKUMULASI PENYUSUTAN 1 Jan 2023	PENYUSUTAN		AKUMULASI PENYUSUTAN 31-Des-2023	NILAI BUKU
					Thn	Bulan		Semester I	Semester II		
1.3.2.10.1.2.1	96	P.C Unit	12 2015	13,850,000	0	0	13.850.000	0	0	13.850.000	0
1.3.2.10.1.2.1	97	P.C Unit	12 2015	13,850,000	0	0	13.850.000	0	0	13.850.000	0
1.3.2.10.1.2.1	98	P.C Unit	12 2015	13,850,000	0	0	13.850.000	0	0	13.850.000	0
1.3.2.10.1.2.1	99	P.C Unit	12 2015	13,850,000	0	0	13.850.000	0	0	13.850.000	0
1.3.2.10.1.2.1	101	P.C Unit	5 2015	12,770,000	0	0	12.770.000	0	0	12.770.000	0
1.3.2.10.1.2.1	102	P.C Unit	5 2015	12,770,000	0	0	12.770.000	0	0	12.770.000	0
1.3.2.10.1.2.1	103	P.C Unit	5 2015	12,770,000	0	0	12.770.000	0	0	12.770.000	0
1.3.2.10.1.2.1	104	P.C Unit	5 2015	12,770,000	0	0	12.770.000	0	0	12.770.000	0
1.3.2.10.1.2.1	105	P.C Unit	5 2015	12,770,000	0	0	12.770.000	0	0	12.770.000	0
1.3.2.10.1.2.1	107	P.C Unit	5 2015	12,770,000	0	0	12.770.000	0	0	12.770.000	0
1.3.2.10.1.2.1	108	P.C Unit	5 2015	12,770,000	0	0	12.770.000	0	0	12.770.000	0
1.3.2.10.1.2.1	109	P.C Unit	5 2015	12,770,000	0	0	12.770.000	0	0	12.770.000	0
1.3.2.10.1.2.1	110	P.C Unit	5 2016	10,714,900	0	0	10.714.900	0	0	10.714.900	0
1.3.2.10.1.2.1	111	P.C Unit	5 2016	10,714,900	0	0	10.714.900	0	0	10.714.900	0
1.3.2.10.1.2.1	112	P.C Unit	5 2016	10,714,900	0	0	10.714.900	0	0	10.714.900	0
1.3.2.10.1.2.1	113	P.C Unit	5 2016	10,714,900	0	0	10.714.900	0	0	10.714.900	0
1.3.2.10.1.2.1	114	P.C Unit	5 2016	10,714,900	0	0	10.714.900	0	0	10.714.900	0
1.3.2.10.1.2.1	117	P.C Unit	5 2016	10,714,900	0	0	10.714.900	0	0	10.714.900	0
1.3.2.10.1.2.1	118	P.C Unit	11 2016	11,506,000	0	0	11.506.000	0	0	11.506.000	0
1.3.2.10.1.2.1	119	P.C Unit	11 2016	11,506,000	0	0	11.506.000	0	0	11.506.000	0
1.3.2.10.1.2.1	120	P.C Unit	11 2016	11,506,000	0	0	11.506.000	0	0	11.506.000	0
1.3.2.10.1.2.1	121	P.C Unit	11 2016	11,506,000	0	0	11.506.000	0	0	11.506.000	0
1.3.2.10.1.2.1	122	P.C Unit	12 2017	34,554,000	0	0	34.554.000	0	0	34.554.000	0
1.3.2.10.1.2.1	137	P.C Unit	8 2017	13,364,300	0	0	13.364.300	0	0	13.364.300	0
1.3.2.10.1.2.1	138	P.C Unit	8 2017	13,364,300	0	0	13.364.300	0	0	13.364.300	0
1.3.2.10.1.2.1	139	P.C Unit	8 2017	13,364,300	0	0	13.364.300	0	0	13.364.300	0
1.3.2.10.1.2.1	140	P.C Unit	8 2017	13,364,300	0	0	13.364.300	0	0	13.364.300	0
1.3.2.10.1.2.1	141	P.C Unit	8 2017	13,364,300	0	0	13.364.300	0	0	13.364.300	0
1.3.2.10.1.2.1	143	P.C Unit	8 2017	13,364,300	0	0	13.364.300	0	0	13.364.300	0
1.3.2.10.1.2.1	144	P.C Unit	6 2018	7,800,000	0	0	7.800.000	0	0	7.800.000	0
1.3.2.10.1.2.1	146	P.C Unit	6 2018	7,800,000	0	0	7.800.000	0	0	7.800.000	0
1.3.2.10.1.2.1	147	P.C Unit	6 2018	7,800,000	0	0	7.800.000	0	0	7.800.000	0
1.3.2.10.1.2.1	149	P.C Unit	6 2018	7,800,000	0	0	7.800.000	0	0	7.800.000	0



PEMERINTAH PROVINSI BALI

LAPORAN PENYUSUTAN ASET TETAP

Sampai dengan 31-Desember-2023

Bidang : Sekwan/DPRD

KODE ASET	NO REG	NAMA ASET	MASA PEROLEHAN	NILAI PEROLEHAN	SISA MASA MANFAAT		AKUMULASI PENYUSUTAN 1 Jan 2023	PENYUSUTAN		AKUMULASI PENYUSUTAN 31-Des-2023	NILAI BUKU
					Thn	Bulan		Semester I	Semester II		
1.3.2.10.1.2.1	150	P.C Unit	6 2018	7,800,000	0	0	7.800.000	0	0	7.800.000	0
1.3.2.10.1.2.1	151	P.C Unit	6 2018	7,800,000	0	0	7.800.000	0	0	7.800.000	0
1.3.2.10.1.2.1	152	P.C Unit	6 2018	7,800,000	0	0	7.800.000	0	0	7.800.000	0
1.3.2.10.1.2.1	153	P.C Unit	11 2018	24,975,200	0	0	24.975.200	0	0	24.975.200	0
1.3.2.10.1.2.1	154	P.C Unit	11 2018	24,975,200	0	0	24.975.200	0	0	24.975.200	0
1.3.2.10.1.2.1	155	P.C Unit	11 2018	7,790,000	0	0	7.790.000	0	0	7.790.000	0
1.3.2.10.1.2.1	156	P.C Unit	11 2018	7,790,000	0	0	7.790.000	0	0	7.790.000	0
1.3.2.10.1.2.1	157	P.C Unit	11 2018	7,790,000	0	0	7.790.000	0	0	7.790.000	0
1.3.2.10.1.2.1	158	P.C Unit	11 2018	7,790,000	0	0	7.790.000	0	0	7.790.000	0
1.3.2.10.1.2.1	159	P.C Unit	11 2018	7,790,000	0	0	7.790.000	0	0	7.790.000	0
1.3.2.10.1.2.1	160	P.C Unit	11 2018	7,790,000	0	0	7.790.000	0	0	7.790.000	0
1.3.2.10.1.2.1	162	P.C Unit	10 2019	9,343,000	0	0	7.591.187	1.167.875	583.938	9.343.000	0
1.3.2.10.1.2.1	163	P.C Unit	10 2019	9,343,000	0	0	7.591.187	1.167.875	583.938	9.343.000	0
1.3.2.10.1.2.1	164	P.C Unit	10 2019	9,343,000	0	0	7.591.187	1.167.875	583.938	9.343.000	0
1.3.2.10.1.2.1	165	P.C Unit	10 2019	9,343,000	0	0	7.591.187	1.167.875	583.938	9.343.000	0
1.3.2.10.1.2.1	166	P.C Unit	11 2020	10,450,000	0	10	5.660.417	1.306.250	1.306.250	8.272.917	2,177,083
1.3.2.10.1.2.1	167	P.C Unit	11 2020	10,450,000	0	10	5.660.417	1.306.250	1.306.250	8.272.917	2,177,083
1.3.2.10.1.2.1	168	P.C Unit	11 2020	10,450,000	0	10	5.660.417	1.306.250	1.306.250	8.272.917	2,177,083
1.3.2.10.1.2.1	169	P.C Unit	11 2020	10,450,000	0	10	5.660.417	1.306.250	1.306.250	8.272.917	2,177,083
1.3.2.10.1.2.1	170	P.C Unit	11 2020	10,450,000	0	10	5.660.417	1.306.250	1.306.250	8.272.917	2,177,083
1.3.2.10.1.2.1	171	P.C Unit	12 2022	19,111,667	17	6	2.388.960	14.333.748	14.333.748	31.056.456	(11,944,789)
1.3.2.10.1.2.1	172	P.C Unit	12 2022	19,111,667	0	0	0	0	0	0	19,111,667
1.3.2.10.1.2.1	173	P.C Unit	12 2022	19,111,667	0	0	0	0	0	0	19,111,667
1.3.2.10.1.2.1	174	P.C Unit	12 2022	19,111,667	0	0	0	0	0	0	19,111,667
1.3.2.10.1.2.1	175	P.C Unit	12 2022	19,111,667	0	0	0	0	0	0	19,111,667
1.3.2.10.1.2.1	176	P.C Unit	12 2022	19,111,665	0	0	0	0	0	0	19,111,665
1.3.2.10.1.2.1	177	P.C Unit	5 2023	17,295,714	23	4	0	5.044.585	15.133.748	20.178.333	(2,882,619)
1.3.2.10.1.2.1	178	P.C Unit	5 2023	17,295,714	0	0	0	0	0	0	17,295,714
1.3.2.10.1.2.1	179	P.C Unit	5 2023	17,295,714	0	0	0	0	0	0	17,295,714
1.3.2.10.1.2.1	180	P.C Unit	5 2023	17,295,714	0	0	0	0	0	0	17,295,714
1.3.2.10.1.2.1	181	P.C Unit	5 2023	17,295,714	0	0	0	0	0	0	17,295,714
1.3.2.10.1.2.1	182	P.C Unit	5 2023	17,295,714	0	0	0	0	0	0	17,295,714
1.3.2.10.1.2.1	183	P.C Unit	5 2023	17,295,716	0	0	0	0	0	0	17,295,716



PEMERINTAH PROVINSI BALI

LAPORAN PENYUSUTAN ASET TETAP

Sampai dengan 31-Desember-2023

Bidang : Sekwan/DPRD

KODE ASET	NO REG	NAMA ASET	MASA PEROLEHAN	NILAI PEROLEHAN	SISA MASA MANFAAT		AKUMULASI PENYUSUTAN 1 Jan 2023	PENYUSUTAN		AKUMULASI PENYUSUTAN 31-Des-2023	NILAI BUKU
					Thn	Bulan		Semester I	Semester II		
1.3.2.10.1.2.2	92	Lap Top	6 2012	14,850,000	0	0	14.850.000	0	0	14.850.000	0
1.3.2.10.1.2.2	93	Lap Top	6 2012	14,850,000	0	0	14.850.000	0	0	14.850.000	0
1.3.2.10.1.2.2	94	Lap Top	6 2012	14,910,500	0	0	14.910.500	0	0	14.910.500	0
1.3.2.10.1.2.2	96	Lap Top	6 2012	14,910,500	0	0	14.910.500	0	0	14.910.500	0
1.3.2.10.1.2.2	99	Lap Top	6 2012	14,910,500	0	0	14.910.500	0	0	14.910.500	0
1.3.2.10.1.2.2	102	Lap Top	11 2013	14,550,000	0	0	14.550.000	0	0	14.550.000	0
1.3.2.10.1.2.2	103	Lap Top	11 2013	14,550,000	0	0	14.550.000	0	0	14.550.000	0
1.3.2.10.1.2.2	104	Lap Top	11 2013	14,550,000	0	0	14.550.000	0	0	14.550.000	0
1.3.2.10.1.2.2	105	Lap Top	11 2013	14,550,000	0	0	14.550.000	0	0	14.550.000	0
1.3.2.10.1.2.2	106	Lap Top	4 2014	14,687,500	0	0	14.687.500	0	0	14.687.500	0
1.3.2.10.1.2.2	107	Lap Top	4 2014	14,687,500	0	0	14.687.500	0	0	14.687.500	0
1.3.2.10.1.2.2	108	Lap Top	4 2014	14,687,500	0	0	14.687.500	0	0	14.687.500	0
1.3.2.10.1.2.2	109	Lap Top	4 2014	14,687,500	0	0	14.687.500	0	0	14.687.500	0
1.3.2.10.1.2.2	110	Lap Top	4 2014	14,687,500	0	0	14.687.500	0	0	14.687.500	0
1.3.2.10.1.2.2	112	Lap Top	4 2014	14,687,500	0	0	14.687.500	0	0	14.687.500	0
1.3.2.10.1.2.2	113	Lap Top	4 2014	14,687,500	0	0	14.687.500	0	0	14.687.500	0
1.3.2.10.1.2.2	116	Lap Top	11 2018	14,995,000	0	0	14.995.000	0	0	14.995.000	0
1.3.2.10.1.2.2	117	Lap Top	11 2018	14,995,000	0	0	14.995.000	0	0	14.995.000	0
1.3.2.10.1.2.2	119	Lap Top	11 2018	14,995,000	0	0	14.995.000	0	0	14.995.000	0
1.3.2.10.1.2.2	120	Lap Top	11 2018	14,995,000	0	0	14.995.000	0	0	14.995.000	0
1.3.2.10.1.2.2	121	Lap Top	11 2018	14,995,000	0	0	14.995.000	0	0	14.995.000	0
1.3.2.10.1.2.2	122	Lap Top	11 2018	14,995,000	0	0	14.995.000	0	0	14.995.000	0
1.3.2.10.1.2.2	123	Lap Top	11 2018	14,995,000	0	0	14.995.000	0	0	14.995.000	0
1.3.2.10.1.2.2	124	Lap Top	11 2018	14,995,000	0	0	14.995.000	0	0	14.995.000	0
1.3.2.10.1.2.2	125	Lap Top	11 2018	14,995,000	0	0	14.995.000	0	0	14.995.000	0
1.3.2.10.1.2.2	126	Lap Top	11 2018	14,995,000	0	0	14.995.000	0	0	14.995.000	0
1.3.2.10.1.2.2	128	Lap Top	11 2018	14,995,000	0	0	14.995.000	0	0	14.995.000	0
1.3.2.10.1.2.2	129	Lap Top	10 2019	14,293,000	0	0	11.613.062	1.786.625	893.313	14.293.000	0
1.3.2.10.1.2.2	130	Lap Top	11 2020	14,780,000	0	10	8.005.833	1.847.500	1.847.500	11.700.833	3,079,167
1.3.2.10.1.2.2	131	Lap Top	11 2020	14,780,000	0	10	8.005.833	1.847.500	1.847.500	11.700.833	3,079,167
1.3.2.10.1.2.2	132	Lap Top	11 2020	14,780,000	0	10	8.005.833	1.847.500	1.847.500	11.700.833	3,079,167
1.3.2.10.1.2.2	133	Lap Top	11 2020	14,780,000	0	10	8.005.833	1.847.500	1.847.500	11.700.833	3,079,167
1.3.2.10.1.2.2	134	Lap Top	12 2021	14,795,000	1	11	4.006.979	1.849.375	1.849.375	7.705.729	7,089,271



PEMERINTAH PROVINSI BALI

LAPORAN PENYUSUTAN ASET TETAP

Sampai dengan 31-Desember-2023

Bidang : Sekwan/DPRD

KODE ASET	NO REG	NAMA ASET	MASA PEROLEHAN	NILAI PEROLEHAN	SISA MASA MANFAAT		AKUMULASI PENYUSUTAN 1 Jan 2023	PENYUSUTAN		AKUMULASI PENYUSUTAN 31-Des-2023	NILAI BUKU
					Thn	Bulan		Semester I	Semester II		
1.3.2.10.1.2.2	135	Lap Top	12 2022	12,420,000	17	6	1.552.458	9.314.750	9.314.750	20.181.958	(7,761,958)
1.3.2.10.1.2.2	136	Lap Top	12 2022	12,420,000	0	0	0	0	0	0	12,420,000
1.3.2.10.1.2.2	137	Lap Top	12 2022	12,420,000	0	0	0	0	0	0	12,420,000
1.3.2.10.1.2.2	138	Lap Top	12 2022	12,420,000	0	0	0	0	0	0	12,420,000
1.3.2.10.1.2.2	139	Lap Top	12 2022	12,420,000	0	0	0	0	0	0	12,420,000
1.3.2.10.1.2.2	140	Lap Top	12 2022	12,418,000	0	0	0	0	0	0	12,418,000
1.3.2.10.1.2.2	141	Lap Top	5 2023	14,586,667	20	0	0	3.646.668	10.939.998	14.586.666	1
1.3.2.10.1.2.2	143	Lap Top	5 2023	14,586,667	0	0	0	0	0	0	14,586,667
1.3.2.10.1.2.2	144	Lap Top	5 2023	14,586,667	0	0	0	0	0	0	14,586,667
1.3.2.10.1.2.2	145	Lap Top	5 2023	14,586,667	0	0	0	0	0	0	14,586,667
1.3.2.10.1.2.2	146	Lap Top	5 2023	14,586,667	0	0	0	0	0	0	14,586,667
1.3.2.10.1.2.2	147	Lap Top	5 2023	14,586,665	0	0	0	0	0	0	14,586,665
1.3.2.10.2		PERALATAN KOMPUTER		541,125,780			470.216.156	9.966.751	10.927.563	491.110.470	50,015,310
1.3.2.10.2.1		PERALATAN MAINFRAME		3,022,000			3.022.000	0	0	3.022.000	0
1.3.2.10.2.1.12	1	Hard Disk	12 2015	930,000	0	0	930.000	0	0	930.000	0
1.3.2.10.2.1.12	3	Hard Disk	12 2015	930,000	0	0	930.000	0	0	930.000	0
1.3.2.10.2.1.12	4	Hard Disk	12 2017	1,162,000	0	0	1.162.000	0	0	1.162.000	0
1.3.2.10.2.2		PERALATAN MINI KOMPUTER		14,900,000			14.900.000	0	0	14.900.000	0
1.3.2.10.2.2.9	1	Scanner (Peralatan Mini Komputer)	10 2012	14,900,000	0	0	14.900.000	0	0	14.900.000	0
1.3.2.10.2.3		PERALATAN PERSONAL KOMPUTER		395,603,780			324.694.156	9.966.751	10.927.563	345.588.470	50,015,310
1.3.2.10.2.3.2	1	Monitor	12 1997	15,500,000	0	0	15.500.000	0	0	15.500.000	0
1.3.2.10.2.3.3	4	Printer (Peralatan Personal Komputer)	12 1997	5,000,000	0	0	5.000.000	0	0	5.000.000	0
1.3.2.10.2.3.3	11	Printer (Peralatan Personal Komputer)	12 2006	2,310,000	0	0	2.310.000	0	0	2.310.000	0
1.3.2.10.2.3.3	28	Printer (Peralatan Personal Komputer)	11 2009	4,250,000	0	0	4.250.000	0	0	4.250.000	0
1.3.2.10.2.3.3	29	Printer (Peralatan Personal Komputer)	11 2009	4,250,000	0	0	4.250.000	0	0	4.250.000	0
1.3.2.10.2.3.3	35	Printer (Peralatan Personal Komputer)	11 2009	1,675,000	0	0	1.675.000	0	0	1.675.000	0
1.3.2.10.2.3.3	38	Printer (Peralatan Personal Komputer)	11 2009	2,575,000	0	0	2.575.000	0	0	2.575.000	0
1.3.2.10.2.3.3	40	Printer (Peralatan Personal Komputer)	11 2009	4,250,000	0	0	4.250.000	0	0	4.250.000	0
1.3.2.10.2.3.3	44	Printer (Peralatan Personal Komputer)	12 2010	1,432,500	0	0	1.432.500	0	0	1.432.500	0
1.3.2.10.2.3.3	46	Printer (Peralatan Personal Komputer)	12 2010	1,432,500	0	0	1.432.500	0	0	1.432.500	0
1.3.2.10.2.3.3	47	Printer (Peralatan Personal Komputer)	12 2010	1,432,500	0	0	1.432.500	0	0	1.432.500	0
1.3.2.10.2.3.3	49	Printer (Peralatan Personal Komputer)	12 2010	1,432,500	0	0	1.432.500	0	0	1.432.500	0
1.3.2.10.2.3.3	51	Printer (Peralatan Personal Komputer)	12 2010	1,432,500	0	0	1.432.500	0	0	1.432.500	0



PEMERINTAH PROVINSI BALI

LAPORAN PENYUSUTAN ASET TETAP

Sampai dengan 31-Desember-2023

Bidang : Sekwan/DPRD

KODE ASET	NO REG	NAMA ASET	MASA PEROLEHAN		NILAI PEROLEHAN	SISA MASA MANFAAT		AKUMULASI PENYUSUTAN 1 Jan 2023	PENYUSUTAN		AKUMULASI PENYUSUTAN 31-Des-2023	NILAI BUKU
						Thn	Bulan		Semester I	Semester II		
1.3.2.10.2.3.3	52	Printer (Peralatan Personal Komputer)	12	2010	1,432,500	0	0	1.432.500	0	0	1.432.500	0
1.3.2.10.2.3.3	53	Printer (Peralatan Personal Komputer)	12	2010	1,432,500	0	0	1.432.500	0	0	1.432.500	0
1.3.2.10.2.3.3	55	Printer (Peralatan Personal Komputer)	12	2010	1,432,500	0	0	1.432.500	0	0	1.432.500	0
1.3.2.10.2.3.3	63	Printer (Peralatan Personal Komputer)	6	2011	2,975,000	0	0	2.975.000	0	0	2.975.000	0
1.3.2.10.2.3.3	64	Printer (Peralatan Personal Komputer)	6	2011	2,975,000	0	0	2.975.000	0	0	2.975.000	0
1.3.2.10.2.3.3	65	Printer (Peralatan Personal Komputer)	6	2011	2,975,000	0	0	2.975.000	0	0	2.975.000	0
1.3.2.10.2.3.3	66	Printer (Peralatan Personal Komputer)	10	2012	4,950,000	0	0	4.950.000	0	0	4.950.000	0
1.3.2.10.2.3.3	67	Printer (Peralatan Personal Komputer)	10	2012	4,950,000	0	0	4.950.000	0	0	4.950.000	0
1.3.2.10.2.3.3	68	Printer (Peralatan Personal Komputer)	10	2012	4,950,000	0	0	4.950.000	0	0	4.950.000	0
1.3.2.10.2.3.3	69	Printer (Peralatan Personal Komputer)	10	2012	4,950,000	0	0	4.950.000	0	0	4.950.000	0
1.3.2.10.2.3.3	71	Printer (Peralatan Personal Komputer)	10	2012	4,950,000	0	0	4.950.000	0	0	4.950.000	0
1.3.2.10.2.3.3	72	Printer (Peralatan Personal Komputer)	10	2012	4,950,000	0	0	4.950.000	0	0	4.950.000	0
1.3.2.10.2.3.3	73	Printer (Peralatan Personal Komputer)	10	2012	4,950,000	0	0	4.950.000	0	0	4.950.000	0
1.3.2.10.2.3.3	74	Printer (Peralatan Personal Komputer)	10	2012	4,950,000	0	0	4.950.000	0	0	4.950.000	0
1.3.2.10.2.3.3	75	Printer (Peralatan Personal Komputer)	10	2012	4,950,000	0	0	4.950.000	0	0	4.950.000	0
1.3.2.10.2.3.3	76	Printer (Peralatan Personal Komputer)	6	2015	3,500,000	0	0	3.500.000	0	0	3.500.000	0
1.3.2.10.2.3.3	77	Printer (Peralatan Personal Komputer)	6	2015	3,500,000	0	0	3.500.000	0	0	3.500.000	0
1.3.2.10.2.3.3	78	Printer (Peralatan Personal Komputer)	6	2015	3,500,000	0	0	3.500.000	0	0	3.500.000	0
1.3.2.10.2.3.3	79	Printer (Peralatan Personal Komputer)	6	2015	3,500,000	0	0	3.500.000	0	0	3.500.000	0
1.3.2.10.2.3.3	80	Printer (Peralatan Personal Komputer)	6	2015	3,500,000	0	0	3.500.000	0	0	3.500.000	0
1.3.2.10.2.3.3	81	Printer (Peralatan Personal Komputer)	6	2015	3,500,000	0	0	3.500.000	0	0	3.500.000	0
1.3.2.10.2.3.3	82	Printer (Peralatan Personal Komputer)	6	2015	3,500,000	0	0	3.500.000	0	0	3.500.000	0
1.3.2.10.2.3.3	83	Printer (Peralatan Personal Komputer)	6	2015	3,500,000	0	0	3.500.000	0	0	3.500.000	0
1.3.2.10.2.3.3	84	Printer (Peralatan Personal Komputer)	12	2015	2,700,000	0	0	2.700.000	0	0	2.700.000	0
1.3.2.10.2.3.3	85	Printer (Peralatan Personal Komputer)	12	2015	2,700,000	0	0	2.700.000	0	0	2.700.000	0
1.3.2.10.2.3.3	87	Printer (Peralatan Personal Komputer)	12	2015	2,700,000	0	0	2.700.000	0	0	2.700.000	0
1.3.2.10.2.3.3	88	Printer (Peralatan Personal Komputer)	12	2015	2,700,000	0	0	2.700.000	0	0	2.700.000	0
1.3.2.10.2.3.3	89	Printer (Peralatan Personal Komputer)	12	2015	2,700,000	0	0	2.700.000	0	0	2.700.000	0
1.3.2.10.2.3.3	90	Printer (Peralatan Personal Komputer)	12	2015	2,700,000	0	0	2.700.000	0	0	2.700.000	0
1.3.2.10.2.3.3	91	Printer (Peralatan Personal Komputer)	12	2015	2,700,000	0	0	2.700.000	0	0	2.700.000	0
1.3.2.10.2.3.3	92	Printer (Peralatan Personal Komputer)	12	2015	2,700,000	0	0	2.700.000	0	0	2.700.000	0
1.3.2.10.2.3.3	93	Printer (Peralatan Personal Komputer)	12	2015	2,700,000	0	0	2.700.000	0	0	2.700.000	0
1.3.2.10.2.3.3	94	Printer (Peralatan Personal Komputer)	12	2015	2,700,000	0	0	2.700.000	0	0	2.700.000	0



PEMERINTAH PROVINSI BALI

LAPORAN PENYUSUTAN ASET TETAP

Sampai dengan 31-Desember-2023

Bidang : Sekwan/DPRD

KODE ASET	NO REG	NAMA ASET	MASA PEROLEHAN	NILAI PEROLEHAN	SISA MASA MANFAAT		AKUMULASI PENYUSUTAN 1 Jan 2023	PENYUSUTAN		AKUMULASI PENYUSUTAN 31-Des-2023	NILAI BUKU
					Thn	Bulan		Semester I	Semester II		
1.3.2.10.2.3.3	95	Printer (Peralatan Personal Komputer)	12 2015	2,700,000	0	0	2.700.000	0	0	2.700.000	0
1.3.2.10.2.3.3	98	Printer (Peralatan Personal Komputer)	5 2016	2,160,675	0	0	2.160.675	0	0	2.160.675	0
1.3.2.10.2.3.3	99	Printer (Peralatan Personal Komputer)	5 2016	2,160,675	0	0	2.160.675	0	0	2.160.675	0
1.3.2.10.2.3.3	100	Printer (Peralatan Personal Komputer)	5 2016	2,160,675	0	0	2.160.675	0	0	2.160.675	0
1.3.2.10.2.3.3	101	Printer (Peralatan Personal Komputer)	5 2016	2,160,675	0	0	2.160.675	0	0	2.160.675	0
1.3.2.10.2.3.3	102	Printer (Peralatan Personal Komputer)	5 2016	2,160,675	0	0	2.160.675	0	0	2.160.675	0
1.3.2.10.2.3.3	103	Printer (Peralatan Personal Komputer)	5 2016	2,160,675	0	0	2.160.675	0	0	2.160.675	0
1.3.2.10.2.3.3	104	Printer (Peralatan Personal Komputer)	5 2016	2,160,675	0	0	2.160.675	0	0	2.160.675	0
1.3.2.10.2.3.3	105	Printer (Peralatan Personal Komputer)	5 2016	2,160,675	0	0	2.160.675	0	0	2.160.675	0
1.3.2.10.2.3.3	106	Printer (Peralatan Personal Komputer)	11 2016	2,332,500	0	0	2.332.500	0	0	2.332.500	0
1.3.2.10.2.3.3	107	Printer (Peralatan Personal Komputer)	11 2016	2,332,500	0	0	2.332.500	0	0	2.332.500	0
1.3.2.10.2.3.3	108	Printer (Peralatan Personal Komputer)	11 2016	2,332,500	0	0	2.332.500	0	0	2.332.500	0
1.3.2.10.2.3.3	109	Printer (Peralatan Personal Komputer)	11 2016	2,332,500	0	0	2.332.500	0	0	2.332.500	0
1.3.2.10.2.3.3	110	Printer (Peralatan Personal Komputer)	12 2017	3,630,000	0	0	3.630.000	0	0	3.630.000	0
1.3.2.10.2.3.3	111	Printer (Peralatan Personal Komputer)	8 2017	2,859,610	0	0	2.859.610	0	0	2.859.610	0
1.3.2.10.2.3.3	112	Printer (Peralatan Personal Komputer)	8 2017	5,599,000	0	0	5.599.000	0	0	5.599.000	0
1.3.2.10.2.3.3	113	Printer (Peralatan Personal Komputer)	8 2017	5,599,000	0	0	5.599.000	0	0	5.599.000	0
1.3.2.10.2.3.3	114	Printer (Peralatan Personal Komputer)	12 2017	3,630,000	0	0	3.630.000	0	0	3.630.000	0
1.3.2.10.2.3.3	115	Printer (Peralatan Personal Komputer)	12 2017	3,630,000	0	0	3.630.000	0	0	3.630.000	0
1.3.2.10.2.3.3	117	Printer (Peralatan Personal Komputer)	7 2018	2,723,682	0	0	2.723.682	0	0	2.723.682	0
1.3.2.10.2.3.3	118	Printer (Peralatan Personal Komputer)	7 2018	2,723,676	0	0	2.723.676	0	0	2.723.676	0
1.3.2.10.2.3.3	119	Printer (Peralatan Personal Komputer)	7 2018	2,723,676	0	0	2.723.676	0	0	2.723.676	0
1.3.2.10.2.3.3	120	Printer (Peralatan Personal Komputer)	7 2018	2,723,676	0	0	2.723.676	0	0	2.723.676	0
1.3.2.10.2.3.3	121	Printer (Peralatan Personal Komputer)	7 2018	2,723,676	0	0	2.723.676	0	0	2.723.676	0
1.3.2.10.2.3.3	122	Printer (Peralatan Personal Komputer)	7 2018	2,723,676	0	0	2.723.676	0	0	2.723.676	0
1.3.2.10.2.3.3	123	Printer (Peralatan Personal Komputer)	7 2018	2,723,676	0	0	2.723.676	0	0	2.723.676	0
1.3.2.10.2.3.3	124	Printer (Peralatan Personal Komputer)	7 2018	2,723,676	0	0	2.723.676	0	0	2.723.676	0
1.3.2.10.2.3.3	125	Printer (Peralatan Personal Komputer)	7 2018	2,723,676	0	0	2.723.676	0	0	2.723.676	0
1.3.2.10.2.3.3	126	Printer (Peralatan Personal Komputer)	7 2018	3,609,340	0	0	3.609.340	0	0	3.609.340	0
1.3.2.10.2.3.3	127	Printer (Peralatan Personal Komputer)	11 2018	2,862,200	0	0	2.862.200	0	0	2.862.200	0
1.3.2.10.2.3.3	128	Printer (Peralatan Personal Komputer)	11 2018	2,862,200	0	0	2.862.200	0	0	2.862.200	0
1.3.2.10.2.3.3	129	Printer (Peralatan Personal Komputer)	10 2019	4,377,500	0	0	3.556.719	547.187	273.594	4.377.500	0
1.3.2.10.2.3.3	130	Printer (Peralatan Personal Komputer)	10 2019	4,377,500	0	0	3.556.719	547.187	273.594	4.377.500	0



PEMERINTAH PROVINSI BALI

LAPORAN PENYUSUTAN ASET TETAP

Sampai dengan 31-Desember-2023

Bidang : Sekwan/DPRD

KODE ASET	NO REG	NAMA ASET	MASA PEROLEHAN	NILAI PEROLEHAN	SISA MASA MANFAAT		AKUMULASI PENYUSUTAN 1 Jan 2023	PENYUSUTAN		AKUMULASI PENYUSUTAN 31-Des-2023	NILAI BUKU
					Thn	Bulan		Semester I	Semester II		
1.3.2.10.2.3.3	131	Printer (Peralatan Personal Komputer)	11 2020	4,770,000	0	10	2.583.750	596.250	596.250	3.776.250	993,750
1.3.2.10.2.3.3	132	Printer (Peralatan Personal Komputer)	11 2020	4,770,000	0	10	2.583.750	596.250	596.250	3.776.250	993,750
1.3.2.10.2.3.3	133	Printer (Peralatan Personal Komputer)	11 2020	4,770,000	0	10	2.583.750	596.250	596.250	3.776.250	993,750
1.3.2.10.2.3.3	134	Printer (Peralatan Personal Komputer)	11 2020	4,770,000	0	10	2.583.750	596.250	596.250	3.776.250	993,750
1.3.2.10.2.3.3	135	Printer (Peralatan Personal Komputer)	11 2020	4,770,000	0	10	2.583.750	596.250	596.250	3.776.250	993,750
1.3.2.10.2.3.3	136	Printer (Peralatan Personal Komputer)	12 2022	6,097,334	17	6	762.168	4.573.001	4.573.001	9.908.170	(3,810,836)
1.3.2.10.2.3.3	137	Printer (Peralatan Personal Komputer)	12 2022	6,097,334	0	0	0	0	0	0	6,097,334
1.3.2.10.2.3.3	138	Printer (Peralatan Personal Komputer)	12 2022	6,097,334	0	0	0	0	0	0	6,097,334
1.3.2.10.2.3.3	139	Printer (Peralatan Personal Komputer)	12 2022	6,097,334	0	0	0	0	0	0	6,097,334
1.3.2.10.2.3.3	140	Printer (Peralatan Personal Komputer)	12 2022	6,097,334	0	0	0	0	0	0	6,097,334
1.3.2.10.2.3.3	141	Printer (Peralatan Personal Komputer)	12 2022	6,097,330	0	0	0	0	0	0	6,097,330
1.3.2.10.2.3.4	2	Scanner (Peralatan Personal Komputer)	11 2018	6,708,100	0	0	6.708.100	0	0	6.708.100	0
1.3.2.10.2.3.4	3	Scanner (Peralatan Personal Komputer)	5 2023	9,048,000	3	4	0	377.000	1.131.000	1.508.000	7,540,000
1.3.2.10.2.3.4	4	Scanner (Peralatan Personal Komputer)	5 2023	9,048,000	3	4	0	377.000	1.131.000	1.508.000	7,540,000
1.3.2.10.2.3.17	1	External/ Portable Hardisk	12 2022	2,256,500	5	10	94.020	564.126	564.124	1.222.270	1,034,230
1.3.2.10.2.3.17	2	External/ Portable Hardisk	12 2022	2,256,500	0	0	0	0	0	0	2,256,500
1.3.2.10.2.3.18	4	Peralatan Personal Komputer lainnya	12 1993	500,000	0	0	500.000	0	0	500.000	0
1.3.2.10.2.3.18	9	Peralatan Personal Komputer lainnya	12 1997	500,000	0	0	500.000	0	0	500.000	0
1.3.2.10.2.3.18	10	Peralatan Personal Komputer lainnya	12 1997	500,000	0	0	500.000	0	0	500.000	0
1.3.2.10.2.3.18	11	Peralatan Personal Komputer lainnya	12 1997	500,000	0	0	500.000	0	0	500.000	0
1.3.2.10.2.3.18	12	Peralatan Personal Komputer lainnya	6 2012	1,960,000	0	0	1.960.000	0	0	1.960.000	0
1.3.2.10.2.3.18	13	Peralatan Personal Komputer lainnya	6 2012	1,960,000	0	0	1.960.000	0	0	1.960.000	0
1.3.2.10.2.3.18	21	Peralatan Personal Komputer lainnya	10 2012	1,960,000	0	0	1.960.000	0	0	1.960.000	0
1.3.2.10.2.3.18	22	Peralatan Personal Komputer lainnya	10 2012	1,960,000	0	0	1.960.000	0	0	1.960.000	0
1.3.2.10.2.3.18	23	Peralatan Personal Komputer lainnya	10 2012	1,960,000	0	0	1.960.000	0	0	1.960.000	0
1.3.2.10.2.3.18	26	Peralatan Personal Komputer lainnya	5 2015	1,350,000	0	0	1.350.000	0	0	1.350.000	0
1.3.2.10.2.3.18	27	Peralatan Personal Komputer lainnya	5 2015	1,350,000	0	0	1.350.000	0	0	1.350.000	0
1.3.2.10.2.3.18	28	Peralatan Personal Komputer lainnya	5 2015	1,350,000	0	0	1.350.000	0	0	1.350.000	0
1.3.2.10.2.3.18	29	Peralatan Personal Komputer lainnya	5 2015	1,350,000	0	0	1.350.000	0	0	1.350.000	0
1.3.2.10.2.3.18	30	Peralatan Personal Komputer lainnya	12 2015	1,490,000	0	0	1.490.000	0	0	1.490.000	0
1.3.2.10.2.3.18	31	Peralatan Personal Komputer lainnya	12 2015	1,490,000	0	0	1.490.000	0	0	1.490.000	0
1.3.2.10.2.3.18	34	Peralatan Personal Komputer lainnya	12 2015	1,490,000	0	0	1.490.000	0	0	1.490.000	0
1.3.2.10.2.3.18	36	Peralatan Personal Komputer lainnya	12 2015	1,490,000	0	0	1.490.000	0	0	1.490.000	0



PEMERINTAH PROVINSI BALI

LAPORAN PENYUSUTAN ASET TETAP

Sampai dengan 31-Desember-2023

Bidang : Sekwan/DPRD

KODE ASET	NO REG	NAMA ASET	MASA PEROLEHAN	NILAI PEROLEHAN	SISA MASA MANFAAT		AKUMULASI PENYUSUTAN 1 Jan 2023	PENYUSUTAN		AKUMULASI PENYUSUTAN 31-Des-2023	NILAI BUKU
					Thn	Bulan		Semester I	Semester II		
1.3.2.10.2.3.18	38	Peralatan Personal Komputer lainnya	12 2015	1,490,000	0	0	1.490.000	0	0	1.490.000	0
1.3.2.10.2.3.18	39	Peralatan Personal Komputer lainnya	12 2015	1,490,000	0	0	1.490.000	0	0	1.490.000	0
1.3.2.10.2.3.18	40	Peralatan Personal Komputer lainnya	12 2015	1,490,000	0	0	1.490.000	0	0	1.490.000	0
1.3.2.10.2.3.18	41	Peralatan Personal Komputer lainnya	12 2015	1,490,000	0	0	1.490.000	0	0	1.490.000	0
1.3.2.10.2.3.18	42	Peralatan Personal Komputer lainnya	12 2015	1,550,000	0	0	1.550.000	0	0	1.550.000	0
1.3.2.10.2.3.18	43	Peralatan Personal Komputer lainnya	12 2015	573,000	0	0	573.000	0	0	573.000	0
1.3.2.10.2.3.18	44	Peralatan Personal Komputer lainnya	12 2015	573,000	0	0	573.000	0	0	573.000	0
1.3.2.10.2.3.18	45	Peralatan Personal Komputer lainnya	12 2015	573,000	0	0	573.000	0	0	573.000	0
1.3.2.10.2.3.18	46	Peralatan Personal Komputer lainnya	12 2015	573,000	0	0	573.000	0	0	573.000	0
1.3.2.10.2.3.18	47	Peralatan Personal Komputer lainnya	12 2015	573,000	0	0	573.000	0	0	573.000	0
1.3.2.10.2.3.18	48	Peralatan Personal Komputer lainnya	12 2015	573,000	0	0	573.000	0	0	573.000	0
1.3.2.10.2.3.18	49	Peralatan Personal Komputer lainnya	12 2015	573,000	0	0	573.000	0	0	573.000	0
1.3.2.10.2.3.18	50	Peralatan Personal Komputer lainnya	12 2015	573,000	0	0	573.000	0	0	573.000	0
1.3.2.10.2.3.18	51	Peralatan Personal Komputer lainnya	12 2015	573,000	0	0	573.000	0	0	573.000	0
1.3.2.10.2.3.18	52	Peralatan Personal Komputer lainnya	12 2015	573,000	0	0	573.000	0	0	573.000	0
1.3.2.10.2.3.18	53	Peralatan Personal Komputer lainnya	12 2015	1,350,000	0	0	1.350.000	0	0	1.350.000	0
1.3.2.10.2.3.18	54	Peralatan Personal Komputer lainnya	12 2015	1,350,000	0	0	1.350.000	0	0	1.350.000	0
1.3.2.10.2.3.18	55	Peralatan Personal Komputer lainnya	12 2015	1,350,000	0	0	1.350.000	0	0	1.350.000	0
1.3.2.10.2.3.18	56	Peralatan Personal Komputer lainnya	12 2015	1,350,000	0	0	1.350.000	0	0	1.350.000	0
1.3.2.10.2.3.18	57	Peralatan Personal Komputer lainnya	11 2016	1,860,710	0	0	1.860.710	0	0	1.860.710	0
1.3.2.10.2.3.18	61	Peralatan Personal Komputer lainnya	11 2016	1,860,710	0	0	1.860.710	0	0	1.860.710	0
1.3.2.10.2.3.18	62	Peralatan Personal Komputer lainnya	11 2016	1,860,710	0	0	1.860.710	0	0	1.860.710	0
1.3.2.10.2.3.18	63	Peralatan Personal Komputer lainnya	11 2016	1,860,710	0	0	1.860.710	0	0	1.860.710	0
1.3.2.10.2.4		PERALATAN JARINGAN		127,600,000			127.600.000	0	0	127.600.000	0
1.3.2.10.2.4.1	1	Server	7 2013	24,800,000	0	0	24.800.000	0	0	24.800.000	0
1.3.2.10.2.4.1	2	Server	7 2013	24,800,000	0	0	24.800.000	0	0	24.800.000	0
1.3.2.10.2.4.1	3	Server	11 2018	25,000,000	0	0	25.000.000	0	0	25.000.000	0
1.3.2.10.2.4.33	1	Peralatan Jaringan lainnya	12 2010	53,000,000	0	0	53.000.000	0	0	53.000.000	0
1.3.2.15		ALAT KESELAMATAN KERJA									
1.3.2.15.3		ALAT SAR		21,750,000			13.775.000	2.175.000	2.175.000	18.125.000	3,625,000
1.3.2.15.3.2		ALAT PENDUKUNG Pencarian		21,750,000			13.775.000	2.175.000	2.175.000	18.125.000	3,625,000
1.3.2.15.3.2.5	1	Tenda	11 2019	21,750,000	0	10	13.775.000	2.175.000	2.175.000	18.125.000	3,625,000
1.3.2.17		PERALATAN PROSES/PRODUKSI									



PEMERINTAH PROVINSI BALI

LAPORAN PENYUSUTAN ASET TETAP

Sampai dengan 31-Desember-2023

Bidang : Sekwan/DPRD

KODE ASET	NO REG	NAMA ASET	MASA PEROLEHAN	NILAI PEROLEHAN	SISA MASA MANFAAT		AKUMULASI PENYUSUTAN 1 Jan 2023	PENYUSUTAN		AKUMULASI PENYUSUTAN 31-Des-2023	NILAI BUKU
					Thn	Bulan		Semester I	Semester II		
1.3.2.17.1		UNIT PERALATAN PROSES/PRODUKSI		66,400,000			2.213.334	6.640.000	6.640.000	15.493.334	50,906,666
1.3.2.17.1.19		TRANSPORT AND STORAGE EQUIPMENT FOR LIQUID		66,400,000			2.213.334	6.640.000	6.640.000	15.493.334	50,906,666
1.3.2.17.1.19.4	1	Jet Pump	11 2022	33,200,000	7	8	2.213.334	6.640.000	6.640.000	15.493.334	17,706,666
1.3.2.17.1.19.4	2	Jet Pump	11 2022	33,200,000	0	0	0	0	0	0	33,200,000
1.3.2.19		PERALATAN OLAH RAGA									
1.3.2.19.1		PERALATAN OLAH RAGA		15,440,400			7.745.628	1.208.040	968.040	9.921.708	5,518,692
1.3.2.19.1.2		PERALATAN PERMAINAN		15,440,400			7.745.628	1.208.040	968.040	9.921.708	5,518,692
1.3.2.19.1.2.13	3	Raket Tenis	4 2017	1,440,000	0	0	1.440.000	0	0	1.440.000	0
1.3.2.19.1.2.13	4	Raket Tenis	4 2017	1,440,000	0	0	1.440.000	0	0	1.440.000	0
1.3.2.19.1.2.13	5	Raket Tenis	6 2018	1,440,000	0	0	1.320.000	120.000	0	1.440.000	0
1.3.2.19.1.2.13	6	Raket Tenis	6 2018	1,440,000	0	0	1.320.000	120.000	0	1.440.000	0
1.3.2.19.1.2.13	7	Raket Tenis	5 2019	1,440,200	0	4	1.056.147	144.020	144.020	1.344.187	96,013
1.3.2.19.1.2.13	8	Raket Tenis	5 2019	1,440,200	0	4	1.056.147	144.020	144.020	1.344.187	96,013
1.3.2.19.1.2.14	1	Net Tenis	12 2022	3,400,000	7	10	113.334	680.000	680.000	1.473.334	1,926,666
1.3.2.19.1.2.14	2	Net Tenis	12 2022	3,400,000	0	0	0	0	0	0	3,400,000
3		GEDUNG DAN BANGUNAN		13,320,632,057			6,113,138,086	117,690,954	117,690,955	6,348,519,995	6,972,112,062
1.3.3.1		BANGUNAN GEDUNG									
1.3.3.1.1		BANGUNAN GEDUNG TEMPAT KERJA		13,185,486,057			6.095.118.619	116.339.494	116.339.495	6.327.797.608	6,857,688,449
1.3.3.1.1.1		BANGUNAN GEDUNG KANTOR		9,131,517,127			4.905.634.284	78.738.020	78.738.020	5.063.110.324	4,068,406,803
1.3.3.1.1.1.1	1	Bangunan Gedung Kantor Permanen	12 1986	6,276,486,627	32	11	2.872.086.626	50.187.715	50.187.715	2.972.462.056	3,304,024,571
1.3.3.1.1.1.1	2	Bangunan Gedung Kantor Permanen	12 1986	2,805,186,500	12	11	2.024.409.591	28.051.865	28.051.865	2.080.513.321	724,673,179
1.3.3.1.1.1.5	1	Bangunan Gedung Kantor Lain-lain	11 2013	49,844,000	39	10	9.138.067	498.440	498.440	10.134.947	39,709,053
1.3.3.1.1.2		BANGUNAN GUDANG		337,655,000			243.674.358	3.376.550	3.376.550	250.427.458	87,227,542
1.3.3.1.1.2.1	1	Bangunan Gudang Tertutup Permanen	12 1986	337,655,000	12	11	243.674.358	3.376.550	3.376.550	250.427.458	87,227,542
1.3.3.1.1.4		BANGUNAN GEDUNG INSTALASI		74,000,000			13.443.333	740.000	740.000	14.923.333	59,076,667
1.3.3.1.1.4.7	1	Bangunan Gedung Instalasi Permanen	12 2013	74,000,000	39	11	13.443.333	740.000	740.000	14.923.333	59,076,667
1.3.3.1.1.8		BANGUNAN GEDUNG TEMPAT IBADAH		699,699,000			93.293.200	6.996.990	6.996.990	107.287.180	592,411,820
1.3.3.1.1.8.1	1	Bangunan Gedung Tempat Ibadah Permanen	5 2016	699,699,000	42	4	93.293.200	6.996.990	6.996.990	107.287.180	592,411,820
1.3.3.1.1.9		BANGUNAN GEDUNG TEMPAT PERTEMUAN		1,615,792,930			495.331.208	13.691.997	13.691.997	522.715.202	1,093,077,728
1.3.3.1.1.9.1	1	Bangunan Gedung Pertemuan Permanen	12 1988	1,615,792,930	39	11	495.331.208	13.691.997	13.691.997	522.715.202	1,093,077,728



PEMERINTAH PROVINSI BALI

LAPORAN PENYUSUTAN ASET TETAP

Sampai dengan 31-Desember-2023

Bidang : Sekwan/DPRD

KODE ASET	NO REG	NAMA ASET	MASA PEROLEHAN	NILAI PEROLEHAN	SISA MASA MANFAAT		AKUMULASI PENYUSUTAN 1 Jan 2023	PENYUSUTAN		AKUMULASI PENYUSUTAN 31-Des-2023	NILAI BUKU
					Thn	Bulan		Semester I	Semester II		
1.3.3.1.1.11		BANGUNAN GEDUNG TEMPAT OLAH RAGA		874,918,000			164.036.386	8.686.944	8.686.944	181.410.274	693,507,726
1.3.3.1.1.11.4	1	Bangunan Olah Raga Terbuka Permanen	12 1988	437,459,000	39	11	82.018.193	4.343.472	4.343.472	90.705.137	346,753,863
1.3.3.1.1.11.4	2	Bangunan Olah Raga Terbuka Permanen	12 1988	437,459,000	39	11	82.018.193	4.343.472	4.343.472	90.705.137	346,753,863
1.3.3.1.1.12		BANGUNAN GEDUNG PERTOKOAN/KOPERASI/PASAR		165,600,000			73.141.737	1.495.282	1.495.282	76.132.301	89,467,699
1.3.3.1.1.12.1	1	Gedung Pertokoan/Koperasi/Pasar Permanen	12 1988	165,600,000	29	11	73.141.737	1.495.282	1.495.282	76.132.301	89,467,699
1.3.3.1.1.13		BANGUNAN GEDUNG UNTUK POS JAGA		122,182,000			23.379.854	1.221.820	1.221.820	25.823.494	96,358,506
1.3.3.1.1.13.1	3	Gedung Pos Jaga Permanen	5 2013	97,982,000	39	4	18.943.187	979.820	979.820	20.902.827	77,079,173
1.3.3.1.1.13.10	1	Bangunan Gedung untuk Pos Jaga Lain-lain (dst)	11 2013	24,200,000	39	10	4.436.667	242.000	242.000	4.920.667	19,279,333
1.3.3.1.1.14		BANGUNAN GEDUNG GARASI/POOL		103,075,000			39.128.674	781.421	781.422	40.691.517	62,383,483
1.3.3.1.1.14.1	2	Gedung Garasi/Pool Permanen	12 1988	103,075,000	39	11	39.128.674	781.421	781.422	40.691.517	62,383,483
1.3.3.1.1.30		BANGUNAN GEDUNG TEMPAT KERJA LAINNYA		61,047,000			44.055.585	610.470	610.470	45.276.525	15,770,475
1.3.3.1.1.30.1	1	Bangunan Gedung Tempat Kerja Lainnya Permanen	12 1986	35,035,000	12	11	25.283.592	350.350	350.350	25.984.292	9,050,708
1.3.3.1.1.30.1	2	Bangunan Gedung Tempat Kerja Lainnya Permanen	12 1986	26,012,000	12	11	18.771.993	260.120	260.120	19.292.233	6,719,767
1.3.3.2		MONUMEN									
1.3.3.2.1		CANDI/TUGU PERINGATAN/PRASASTI		135,146,000			18.019.467	1.351.460	1.351.460	20.722.387	114,423,613
1.3.3.2.1.2		TUGU		135,146,000			18.019.467	1.351.460	1.351.460	20.722.387	114,423,613
1.3.3.2.1.2.3	1	Tugu Peringatan Lainnya	5 2016	135,146,000	42	4	18.019.467	1.351.460	1.351.460	20.722.387	114,423,613
4		JALAN, JARINGAN DAN IRIGASI		2,096,630,480			426,912,131	36,173,326	36,173,324	499,258,781	1,597,371,699
1.3.4.1		JALAN DAN JEMBATAN									
1.3.4.1.1		JALAN		320,093,680			173.668.478	14.890.699	14.890.698	203.449.875	116,643,805
1.3.4.1.1.9		JALAN KHUSUS		320,093,680			173.668.478	14.890.699	14.890.698	203.449.875	116,643,805
1.3.4.1.1.9.10	2	Jalan Khusus Lain-lain	12 2015	320,093,680	3	11	173.668.478	14.890.699	14.890.698	203.449.875	116,643,805
1.3.4.2		BANGUNAN AIR									
1.3.4.2.1		BANGUNAN AIR IRIGASI		73,500,000			17.762.500	735.000	735.000	19.232.500	54,267,500
1.3.4.2.1.2		BANGUNAN PENGAMBILAN IRIGASI		73,500,000			17.762.500	735.000	735.000	19.232.500	54,267,500
1.3.4.2.1.2.6	1	Sumur Dengan Pompa (Bangunan Pengambilan Irigasi)	12 2010	73,500,000	36	11	17.762.500	735.000	735.000	19.232.500	54,267,500
1.3.4.3		INSTALASI									
1.3.4.3.5		INSTALASI PEMBANGKIT LISTRIK		486,198,900			25.322.859	6.077.486	6.077.486	37.477.831	448,721,069



PEMERINTAH PROVINSI BALI

LAPORAN PENYUSUTAN ASET TETAP

Sampai dengan 31-Desember-2023

Bidang : Sekwan/DPRD

KODE ASET	NO REG	NAMA ASET	MASA PEROLEHAN	NILAI PEROLEHAN	SISA MASA MANFAAT		AKUMULASI PENYUSUTAN 1 Jan 2023	PENYUSUTAN		AKUMULASI PENYUSUTAN 31-Des-2023	NILAI BUKU
					Thn	Bulan		Semester I	Semester II		
1.3.4.3.5.9		INSTALASI PEMBANGKIT LISTRIK TENAGA SURYA (PLTS)		486,198,900			25.322.859	6.077.486	6.077.486	37.477.831	448,721,069
1.3.4.3.5.9.1	7	Instalasi PLTS Kapasitas Kecil	12 2020	486,198,900	36	11	25.322.859	6.077.486	6.077.486	37.477.831	448,721,069
1.3.4.3.6		INSTALASI GARDU LISTRIK		768,835,900			128.745.622	9.610.449	9.610.448	147.966.519	620,869,381
1.3.4.3.6.1		INSTALASI GARDU LISTRIK INDUK		768,835,900			128.745.622	9.610.449	9.610.448	147.966.519	620,869,381
1.3.4.3.6.1.1	1	Instalasi Gardu Listrik Induk Kapasitas Kecil	4 2016	742,291,000	32	3	125.261.606	9.278.638	9.278.637	143.818.881	598,472,119
1.3.4.3.6.1.1	2	Instalasi Gardu Listrik Induk Kapasitas Kecil	10 2017	26,544,900	33	9	3.484.016	331.811	331.811	4.147.638	22,397,262
1.3.4.4		JARINGAN									
1.3.4.4.1		JARINGAN AIR MINUM		75,625,000			21.217.018	1.260.417	1.260.417	23.737.852	51,887,148
1.3.4.4.1.2		JARINGAN INDUK DISTRIBUSI		75,625,000			21.217.018	1.260.417	1.260.417	23.737.852	51,887,148
1.3.4.4.1.2.1	1	Jaringan Induk Distribusi Kapasitas Kecil	8 2014	75,625,000	20	7	21.217.018	1.260.417	1.260.417	23.737.852	51,887,148
1.3.4.4.2		JARINGAN LISTRIK		372,377,000			60.195.654	3.599.275	3.599.275	67.394.204	304,982,796
1.3.4.4.2.2		JARINGAN DISTRIBUSI		287,942,000			60.195.654	3.599.275	3.599.275	67.394.204	220,547,796
1.3.4.4.2.2.4	1	Jaringan Distribusi Lain-lain	4 2013	96,130,000	29	3	23.431.687	1.201.625	1.201.625	25.834.937	70,295,063
1.3.4.4.2.2.4	2	Jaringan Distribusi Lain-lain	5 2015	191,812,000	31	4	36.763.967	2.397.650	2.397.650	41.559.267	150,252,733
1.3.4.4.2.3		JARINGAN LISTRIK LAINNYA		84,435,000			0	0	0	0	84,435,000
1.3.4.4.2.3.1	1	Jaringan listrik lainnya	11 2022	84,435,000	0	0	0	0	0	0	84,435,000
5		ASET TETAP LAINNYA		396,341,550			143,176,041	14,005,950	12,259,284	169,441,275	226,900,275
1.3.5.1		BAHAN PERPUSTAKAAN									
1.3.5.1.1		BAHAN PERPUSTAKAAN TERCETAK		217,974,550			22.374.375	1.789.950	1.789.950	25.954.275	192,020,275
1.3.5.1.1.1		BUKU UMUM		217,974,550			22.374.375	1.789.950	1.789.950	25.954.275	192,020,275
1.3.5.1.1.1.3	39	Ilmu Pengetahuan Umum	4 2012	130,800	0	0	0	0	0	0	130,800
1.3.5.1.1.1.3	40	Ilmu Pengetahuan Umum	4 2012	130,800	0	0	0	0	0	0	130,800
1.3.5.1.1.1.3	41	Ilmu Pengetahuan Umum	4 2012	130,800	0	0	0	0	0	0	130,800
1.3.5.1.1.1.3	60	Ilmu Pengetahuan Umum	4 2012	190,000	0	0	0	0	0	0	190,000
1.3.5.1.1.1.3	103	Ilmu Pengetahuan Umum	4 2012	464,000	0	0	0	0	0	0	464,000
1.3.5.1.1.1.3	104	Ilmu Pengetahuan Umum	4 2012	464,000	0	0	0	0	0	0	464,000
1.3.5.1.1.1.3	105	Ilmu Pengetahuan Umum	4 2012	464,000	0	0	0	0	0	0	464,000
1.3.5.1.1.1.3	106	Ilmu Pengetahuan Umum	4 2012	464,000	0	0	0	0	0	0	464,000
1.3.5.1.1.1.3	107	Ilmu Pengetahuan Umum	4 2012	464,000	0	0	0	0	0	0	464,000
1.3.5.1.1.1.3	108	Ilmu Pengetahuan Umum	4 2012	464,000	0	0	0	0	0	0	464,000



PEMERINTAH PROVINSI BALI

LAPORAN PENYUSUTAN ASET TETAP

Sampai dengan 31-Desember-2023

Bidang : Sekwan/DPRD

KODE ASET	NO REG	NAMA ASET	MASA PEROLEHAN	NILAI PEROLEHAN	SISA MASA MANFAAT		AKUMULASI PENYUSUTAN 1 Jan 2023	PENYUSUTAN		AKUMULASI PENYUSUTAN 31-Des-2023	NILAI BUKU
					Thn	Bulan		Semester I	Semester II		
1.3.5.1.1.1.3	109	Ilmu Pengetahuan Umum	4 2012	556,000	0	0	0	0	0	0	556,000
1.3.5.1.1.1.3	110	Ilmu Pengetahuan Umum	4 2012	556,000	0	0	0	0	0	0	556,000
1.3.5.1.1.1.3	111	Ilmu Pengetahuan Umum	4 2012	556,000	0	0	0	0	0	0	556,000
1.3.5.1.1.1.3	112	Ilmu Pengetahuan Umum	4 2012	556,000	0	0	0	0	0	0	556,000
1.3.5.1.1.1.3	113	Ilmu Pengetahuan Umum	4 2012	556,000	0	0	0	0	0	0	556,000
1.3.5.1.1.1.3	114	Ilmu Pengetahuan Umum	4 2012	483,000	0	0	0	0	0	0	483,000
1.3.5.1.1.1.3	115	Ilmu Pengetahuan Umum	4 2012	483,000	0	0	0	0	0	0	483,000
1.3.5.1.1.1.3	116	Ilmu Pengetahuan Umum	4 2012	483,000	0	0	0	0	0	0	483,000
1.3.5.1.1.1.3	117	Ilmu Pengetahuan Umum	4 2012	483,000	0	0	0	0	0	0	483,000
1.3.5.1.1.1.3	118	Ilmu Pengetahuan Umum	4 2012	483,000	0	0	0	0	0	0	483,000
1.3.5.1.1.1.3	119	Ilmu Pengetahuan Umum	4 2012	422,000	0	0	0	0	0	0	422,000
1.3.5.1.1.1.3	120	Ilmu Pengetahuan Umum	4 2012	422,000	0	0	0	0	0	0	422,000
1.3.5.1.1.1.3	121	Ilmu Pengetahuan Umum	4 2012	422,000	0	0	0	0	0	0	422,000
1.3.5.1.1.1.3	122	Ilmu Pengetahuan Umum	4 2012	422,000	0	0	0	0	0	0	422,000
1.3.5.1.1.1.3	123	Ilmu Pengetahuan Umum	4 2012	422,000	0	0	0	0	0	0	422,000
1.3.5.1.1.1.3	124	Ilmu Pengetahuan Umum	4 2012	422,000	0	0	0	0	0	0	422,000
1.3.5.1.1.1.3	157	Ilmu Pengetahuan Umum	4 2012	144,000	0	0	0	0	0	0	144,000
1.3.5.1.1.1.3	158	Ilmu Pengetahuan Umum	4 2012	144,000	0	0	0	0	0	0	144,000
1.3.5.1.1.1.3	159	Ilmu Pengetahuan Umum	4 2012	144,000	0	0	0	0	0	0	144,000
1.3.5.1.1.1.3	191	Ilmu Pengetahuan Umum	4 2012	112,800	0	0	0	0	0	0	112,800
1.3.5.1.1.1.3	192	Ilmu Pengetahuan Umum	4 2012	112,800	0	0	0	0	0	0	112,800
1.3.5.1.1.1.3	193	Ilmu Pengetahuan Umum	4 2012	112,800	0	0	0	0	0	0	112,800
1.3.5.1.1.1.3	208	Ilmu Pengetahuan Umum	4 2012	118,800	0	0	0	0	0	0	118,800
1.3.5.1.1.1.3	209	Ilmu Pengetahuan Umum	4 2012	118,800	0	0	0	0	0	0	118,800
1.3.5.1.1.1.3	219	Ilmu Pengetahuan Umum	4 2012	162,000	0	0	0	0	0	0	162,000
1.3.5.1.1.1.3	220	Ilmu Pengetahuan Umum	4 2012	162,000	0	0	0	0	0	0	162,000
1.3.5.1.1.1.3	221	Ilmu Pengetahuan Umum	4 2012	162,000	0	0	0	0	0	0	162,000
1.3.5.1.1.1.3	225	Ilmu Pengetahuan Umum	4 2012	100,800	0	0	0	0	0	0	100,800
1.3.5.1.1.1.3	226	Ilmu Pengetahuan Umum	4 2012	100,800	0	0	0	0	0	0	100,800
1.3.5.1.1.1.3	227	Ilmu Pengetahuan Umum	4 2012	100,800	0	0	0	0	0	0	100,800
1.3.5.1.1.1.3	270	Ilmu Pengetahuan Umum	4 2012	104,400	0	0	0	0	0	0	104,400
1.3.5.1.1.1.3	271	Ilmu Pengetahuan Umum	4 2012	104,400	0	0	0	0	0	0	104,400
1.3.5.1.1.1.3	309	Ilmu Pengetahuan Umum	4 2012	148,800	0	0	0	0	0	0	148,800



PEMERINTAH PROVINSI BALI
LAPORAN PENYUSUTAN ASET TETAP

Sampai dengan 31-Desember-2023

Bidang : Sekwan/DPRD

KODE ASET	NO REG	NAMA ASET	MASA PEROLEHAN	NILAI PEROLEHAN	SISA MASA MANFAAT		AKUMULASI PENYUSUTAN 1 Jan 2023	PENYUSUTAN		AKUMULASI PENYUSUTAN 31-Des-2023	NILAI BUKU
					Thn	Bulan		Semester I	Semester II		
1.3.5.1.1.1.3	310	Ilmu Pengetahuan Umum	4 2012	148,800	0	0	0	0	0	0	148,800
1.3.5.1.1.1.3	315	Ilmu Pengetahuan Umum	4 2012	114,000	0	0	0	0	0	0	114,000
1.3.5.1.1.1.3	316	Ilmu Pengetahuan Umum	4 2012	114,000	0	0	0	0	0	0	114,000
1.3.5.1.1.1.3	317	Ilmu Pengetahuan Umum	4 2012	114,000	0	0	0	0	0	0	114,000
1.3.5.1.1.1.3	349	Ilmu Pengetahuan Umum	4 2012	110,400	0	0	0	0	0	0	110,400
1.3.5.1.1.1.3	350	Ilmu Pengetahuan Umum	4 2012	110,400	0	0	0	0	0	0	110,400
1.3.5.1.1.1.3	407	Ilmu Pengetahuan Umum	4 2012	100,000	0	0	0	0	0	0	100,000
1.3.5.1.1.1.3	421	Ilmu Pengetahuan Umum	4 2012	123,100	0	0	0	0	0	0	123,100
1.3.5.1.1.1.3	422	Ilmu Pengetahuan Umum	4 2012	123,100	0	0	0	0	0	0	123,100
1.3.5.1.1.1.3	423	Ilmu Pengetahuan Umum	4 2012	123,100	0	0	0	0	0	0	123,100
1.3.5.1.1.1.3	438	Ilmu Pengetahuan Umum	4 2012	100,000	0	0	0	0	0	0	100,000
1.3.5.1.1.1.3	452	Ilmu Pengetahuan Umum	4 2012	118,750	0	0	0	0	0	0	118,750
1.3.5.1.1.1.3	511	Ilmu Pengetahuan Umum	4 2012	186,000	0	0	0	0	0	0	186,000
1.3.5.1.1.1.3	512	Ilmu Pengetahuan Umum	4 2012	186,000	0	0	0	0	0	0	186,000
1.3.5.1.1.1.3	629	Ilmu Pengetahuan Umum	4 2012	138,000	0	0	0	0	0	0	138,000
1.3.5.1.1.1.3	633	Ilmu Pengetahuan Umum	4 2012	151,200	0	0	0	0	0	0	151,200
1.3.5.1.1.1.3	634	Ilmu Pengetahuan Umum	4 2012	151,200	0	0	0	0	0	0	151,200
1.3.5.1.1.1.3	635	Ilmu Pengetahuan Umum	4 2012	151,200	0	0	0	0	0	0	151,200
1.3.5.1.1.1.3	636	Ilmu Pengetahuan Umum	4 2012	115,200	0	0	0	0	0	0	115,200
1.3.5.1.1.1.3	637	Ilmu Pengetahuan Umum	5 2013	150,000	0	0	0	0	0	0	150,000
1.3.5.1.1.1.3	647	Ilmu Pengetahuan Umum	5 2013	250,000	0	0	0	0	0	0	250,000
1.3.5.1.1.1.3	655	Ilmu Pengetahuan Umum	5 2013	125,000	0	0	0	0	0	0	125,000
1.3.5.1.1.1.3	660	Ilmu Pengetahuan Umum	5 2013	750,000	0	0	0	0	0	0	750,000
1.3.5.1.1.1.3	662	Ilmu Pengetahuan Umum	5 2013	250,000	0	0	0	0	0	0	250,000
1.3.5.1.1.1.3	674	Ilmu Pengetahuan Umum	5 2013	110,000	0	0	0	0	0	0	110,000
1.3.5.1.1.1.3	679	Ilmu Pengetahuan Umum	5 2013	800,000	0	0	0	0	0	0	800,000
1.3.5.1.1.1.3	680	Ilmu Pengetahuan Umum	5 2013	375,000	0	0	0	0	0	0	375,000
1.3.5.1.1.1.3	681	Ilmu Pengetahuan Umum	5 2013	250,000	0	0	0	0	0	0	250,000
1.3.5.1.1.1.3	683	Ilmu Pengetahuan Umum	5 2013	125,000	0	0	0	0	0	0	125,000
1.3.5.1.1.1.3	684	Ilmu Pengetahuan Umum	5 2013	135,000	0	0	0	0	0	0	135,000
1.3.5.1.1.1.3	685	Ilmu Pengetahuan Umum	5 2013	120,000	0	0	0	0	0	0	120,000
1.3.5.1.1.1.3	686	Ilmu Pengetahuan Umum	5 2013	125,000	0	0	0	0	0	0	125,000
1.3.5.1.1.1.3	688	Ilmu Pengetahuan Umum	5 2013	250,000	0	0	0	0	0	0	250,000



PEMERINTAH PROVINSI BALI

LAPORAN PENYUSUTAN ASET TETAP

Sampai dengan 31-Desember-2023

Bidang : Sekwan/DPRD

KODE ASET	NO REG	NAMA ASET	MASA PEROLEHAN	NILAI PEROLEHAN	SISA MASA MANFAAT		AKUMULASI PENYUSUTAN 1 Jan 2023	PENYUSUTAN		AKUMULASI PENYUSUTAN 31-Des-2023	NILAI BUKU
					Thn	Bulan		Semester I	Semester II		
1.3.5.1.1.1.3	690	Ilmu Pengetahuan Umum	5 2013	350,000	0	0	0	0	0	0	350,000
1.3.5.1.1.1.3	691	Ilmu Pengetahuan Umum	5 2013	350,000	0	0	0	0	0	0	350,000
1.3.5.1.1.1.3	692	Ilmu Pengetahuan Umum	5 2013	2,450,000	0	0	0	0	0	0	2,450,000
1.3.5.1.1.1.3	693	Ilmu Pengetahuan Umum	5 2013	350,000	0	0	0	0	0	0	350,000
1.3.5.1.1.1.3	694	Ilmu Pengetahuan Umum	5 2013	350,000	0	0	0	0	0	0	350,000
1.3.5.1.1.1.3	695	Ilmu Pengetahuan Umum	5 2013	350,000	0	0	0	0	0	0	350,000
1.3.5.1.1.1.3	696	Ilmu Pengetahuan Umum	5 2013	350,000	0	0	0	0	0	0	350,000
1.3.5.1.1.1.3	697	Ilmu Pengetahuan Umum	5 2013	350,000	0	0	0	0	0	0	350,000
1.3.5.1.1.1.3	698	Ilmu Pengetahuan Umum	5 2013	350,000	0	0	0	0	0	0	350,000
1.3.5.1.1.1.3	708	Ilmu Pengetahuan Umum	5 2013	200,000	0	0	0	0	0	0	200,000
1.3.5.1.1.1.3	713	Ilmu Pengetahuan Umum	5 2013	150,000	0	0	0	0	0	0	150,000
1.3.5.1.1.1.3	714	Ilmu Pengetahuan Umum	5 2013	100,000	0	0	0	0	0	0	100,000
1.3.5.1.1.1.3	718	Ilmu Pengetahuan Umum	5 2013	250,000	0	0	0	0	0	0	250,000
1.3.5.1.1.1.3	723	Ilmu Pengetahuan Umum	5 2013	100,000	0	0	0	0	0	0	100,000
1.3.5.1.1.1.3	726	Ilmu Pengetahuan Umum	5 2013	375,000	0	0	0	0	0	0	375,000
1.3.5.1.1.1.3	727	Ilmu Pengetahuan Umum	5 2013	125,000	0	0	0	0	0	0	125,000
1.3.5.1.1.1.3	729	Ilmu Pengetahuan Umum	5 2013	1,175,000	0	0	0	0	0	0	1,175,000
1.3.5.1.1.1.3	730	Ilmu Pengetahuan Umum	5 2013	120,000	0	0	0	0	0	0	120,000
1.3.5.1.1.1.3	732	Ilmu Pengetahuan Umum	5 2013	120,000	0	0	0	0	0	0	120,000
1.3.5.1.1.1.3	734	Ilmu Pengetahuan Umum	5 2013	220,000	0	0	0	0	0	0	220,000
1.3.5.1.1.1.3	735	Ilmu Pengetahuan Umum	5 2013	1,250,000	0	0	0	0	0	0	1,250,000
1.3.5.1.1.1.3	736	Ilmu Pengetahuan Umum	5 2013	1,250,000	0	0	0	0	0	0	1,250,000
1.3.5.1.1.1.3	737	Ilmu Pengetahuan Umum	5 2013	1,250,000	0	0	0	0	0	0	1,250,000
1.3.5.1.1.1.3	738	Ilmu Pengetahuan Umum	5 2013	1,250,000	0	0	0	0	0	0	1,250,000
1.3.5.1.1.1.3	739	Ilmu Pengetahuan Umum	5 2013	1,250,000	0	0	0	0	0	0	1,250,000
1.3.5.1.1.1.3	740	Ilmu Pengetahuan Umum	5 2013	1,250,000	0	0	0	0	0	0	1,250,000
1.3.5.1.1.1.3	741	Ilmu Pengetahuan Umum	5 2013	850,000	0	0	0	0	0	0	850,000
1.3.5.1.1.1.3	742	Ilmu Pengetahuan Umum	5 2013	850,000	0	0	0	0	0	0	850,000
1.3.5.1.1.1.3	743	Ilmu Pengetahuan Umum	5 2013	850,000	0	0	0	0	0	0	850,000
1.3.5.1.1.1.3	744	Ilmu Pengetahuan Umum	5 2013	850,000	0	0	0	0	0	0	850,000
1.3.5.1.1.1.3	745	Ilmu Pengetahuan Umum	5 2013	850,000	0	0	0	0	0	0	850,000
1.3.5.1.1.1.3	746	Ilmu Pengetahuan Umum	5 2013	750,000	0	0	0	0	0	0	750,000
1.3.5.1.1.1.3	747	Ilmu Pengetahuan Umum	5 2013	750,000	0	0	0	0	0	0	750,000



PEMERINTAH PROVINSI BALI
LAPORAN PENYUSUTAN ASET TETAP

Sampai dengan 31-Desember-2023

Bidang : Sekwan/DPRD

KODE ASET	NO REG	NAMA ASET	MASA PEROLEHAN	NILAI PEROLEHAN	SISA MASA MANFAAT		AKUMULASI PENYUSUTAN 1 Jan 2023	PENYUSUTAN		AKUMULASI PENYUSUTAN 31-Des-2023	NILAI BUKU
					Thn	Bulan		Semester I	Semester II		
1.3.5.1.1.1.3	748	Ilmu Pengetahuan Umum	5 2013	116,000	0	0	0	0	0	0	116,000
1.3.5.1.1.1.3	749	Ilmu Pengetahuan Umum	5 2013	116,000	0	0	0	0	0	0	116,000
1.3.5.1.1.1.3	760	Ilmu Pengetahuan Umum	5 2013	150,000	0	0	0	0	0	0	150,000
1.3.5.1.1.1.3	761	Ilmu Pengetahuan Umum	5 2013	150,000	0	0	0	0	0	0	150,000
1.3.5.1.1.1.3	762	Ilmu Pengetahuan Umum	5 2013	150,000	0	0	0	0	0	0	150,000
1.3.5.1.1.1.3	763	Ilmu Pengetahuan Umum	5 2013	150,000	0	0	0	0	0	0	150,000
1.3.5.1.1.1.3	764	Ilmu Pengetahuan Umum	5 2013	150,000	0	0	0	0	0	0	150,000
1.3.5.1.1.1.3	765	Ilmu Pengetahuan Umum	5 2013	175,000	0	0	0	0	0	0	175,000
1.3.5.1.1.1.3	766	Ilmu Pengetahuan Umum	5 2013	175,000	0	0	0	0	0	0	175,000
1.3.5.1.1.1.3	767	Ilmu Pengetahuan Umum	5 2013	115,000	0	0	0	0	0	0	115,000
1.3.5.1.1.1.3	768	Ilmu Pengetahuan Umum	5 2013	115,000	0	0	0	0	0	0	115,000
1.3.5.1.1.1.3	769	Ilmu Pengetahuan Umum	5 2013	115,000	0	0	0	0	0	0	115,000
1.3.5.1.1.1.3	773	Ilmu Pengetahuan Umum	5 2013	137,000	0	0	0	0	0	0	137,000
1.3.5.1.1.1.3	774	Ilmu Pengetahuan Umum	5 2013	137,000	0	0	0	0	0	0	137,000
1.3.5.1.1.1.3	775	Ilmu Pengetahuan Umum	5 2013	137,000	0	0	0	0	0	0	137,000
1.3.5.1.1.1.3	782	Ilmu Pengetahuan Umum	5 2013	100,000	0	0	0	0	0	0	100,000
1.3.5.1.1.1.3	783	Ilmu Pengetahuan Umum	5 2013	100,000	0	0	0	0	0	0	100,000
1.3.5.1.1.1.3	784	Ilmu Pengetahuan Umum	5 2013	100,000	0	0	0	0	0	0	100,000
1.3.5.1.1.1.3	794	Ilmu Pengetahuan Umum	5 2013	116,000	0	0	0	0	0	0	116,000
1.3.5.1.1.1.3	795	Ilmu Pengetahuan Umum	5 2013	116,000	0	0	0	0	0	0	116,000
1.3.5.1.1.1.3	796	Ilmu Pengetahuan Umum	5 2013	116,000	0	0	0	0	0	0	116,000
1.3.5.1.1.1.3	797	Ilmu Pengetahuan Umum	5 2013	136,000	0	0	0	0	0	0	136,000
1.3.5.1.1.1.3	798	Ilmu Pengetahuan Umum	5 2013	136,000	0	0	0	0	0	0	136,000
1.3.5.1.1.1.3	799	Ilmu Pengetahuan Umum	5 2013	136,000	0	0	0	0	0	0	136,000
1.3.5.1.1.1.3	812	Ilmu Pengetahuan Umum	5 2013	125,000	0	0	0	0	0	0	125,000
1.3.5.1.1.1.3	813	Ilmu Pengetahuan Umum	5 2013	125,000	0	0	0	0	0	0	125,000
1.3.5.1.1.1.3	814	Ilmu Pengetahuan Umum	5 2013	125,000	0	0	0	0	0	0	125,000
1.3.5.1.1.1.3	815	Ilmu Pengetahuan Umum	5 2013	125,000	0	0	0	0	0	0	125,000
1.3.5.1.1.1.3	821	Ilmu Pengetahuan Umum	5 2013	140,000	0	0	0	0	0	0	140,000
1.3.5.1.1.1.3	822	Ilmu Pengetahuan Umum	5 2013	140,000	0	0	0	0	0	0	140,000
1.3.5.1.1.1.3	823	Ilmu Pengetahuan Umum	5 2013	280,000	0	0	0	0	0	0	280,000
1.3.5.1.1.1.3	824	Ilmu Pengetahuan Umum	5 2013	280,000	0	0	0	0	0	0	280,000
1.3.5.1.1.1.3	825	Ilmu Pengetahuan Umum	5 2013	137,000	0	0	0	0	0	0	137,000



PEMERINTAH PROVINSI BALI

LAPORAN PENYUSUTAN ASET TETAP

Sampai dengan 31-Desember-2023

Bidang : Sekwan/DPRD

KODE ASET	NO REG	NAMA ASET	MASA PEROLEHAN	NILAI PEROLEHAN	SISA MASA MANFAAT		AKUMULASI PENYUSUTAN 1 Jan 2023	PENYUSUTAN		AKUMULASI PENYUSUTAN 31-Des-2023	NILAI BUKU
					Thn	Bulan		Semester I	Semester II		
1.3.5.1.1.1.3	826	Ilmu Pengetahuan Umum	5 2013	137,000	0	0	0	0	0	0	137,000
1.3.5.1.1.1.3	827	Ilmu Pengetahuan Umum	5 2013	137,000	0	0	0	0	0	0	137,000
1.3.5.1.1.1.3	828	Ilmu Pengetahuan Umum	5 2013	137,000	0	0	0	0	0	0	137,000
1.3.5.1.1.1.3	829	Ilmu Pengetahuan Umum	5 2013	137,000	0	0	0	0	0	0	137,000
1.3.5.1.1.1.3	833	Ilmu Pengetahuan Umum	5 2013	108,000	0	0	0	0	0	0	108,000
1.3.5.1.1.1.3	834	Ilmu Pengetahuan Umum	5 2013	108,000	0	0	0	0	0	0	108,000
1.3.5.1.1.1.3	835	Ilmu Pengetahuan Umum	5 2013	108,000	0	0	0	0	0	0	108,000
1.3.5.1.1.1.3	860	Ilmu Pengetahuan Umum	5 2013	100,000	0	0	0	0	0	0	100,000
1.3.5.1.1.1.3	861	Ilmu Pengetahuan Umum	5 2013	100,000	0	0	0	0	0	0	100,000
1.3.5.1.1.1.3	862	Ilmu Pengetahuan Umum	5 2013	100,000	0	0	0	0	0	0	100,000
1.3.5.1.1.1.3	866	Ilmu Pengetahuan Umum	5 2013	110,000	0	0	0	0	0	0	110,000
1.3.5.1.1.1.3	867	Ilmu Pengetahuan Umum	5 2013	110,000	0	0	0	0	0	0	110,000
1.3.5.1.1.1.3	868	Ilmu Pengetahuan Umum	5 2013	110,000	0	0	0	0	0	0	110,000
1.3.5.1.1.1.3	907	Ilmu Pengetahuan Umum	5 2013	725,000	0	0	0	0	0	0	725,000
1.3.5.1.1.1.3	908	Ilmu Pengetahuan Umum	5 2013	725,000	0	0	0	0	0	0	725,000
1.3.5.1.1.1.3	909	Ilmu Pengetahuan Umum	5 2013	725,000	0	0	0	0	0	0	725,000
1.3.5.1.1.1.3	910	Ilmu Pengetahuan Umum	5 2013	725,000	0	0	0	0	0	0	725,000
1.3.5.1.1.1.3	911	Ilmu Pengetahuan Umum	5 2013	725,000	0	0	0	0	0	0	725,000
1.3.5.1.1.1.3	920	Ilmu Pengetahuan Umum	7 2014	103,000	0	0	0	0	0	0	103,000
1.3.5.1.1.1.3	921	Ilmu Pengetahuan Umum	7 2014	103,000	0	0	0	0	0	0	103,000
1.3.5.1.1.1.3	922	Ilmu Pengetahuan Umum	7 2014	103,000	0	0	0	0	0	0	103,000
1.3.5.1.1.1.3	923	Ilmu Pengetahuan Umum	7 2014	103,000	0	0	0	0	0	0	103,000
1.3.5.1.1.1.3	924	Ilmu Pengetahuan Umum	7 2014	103,000	0	0	0	0	0	0	103,000
1.3.5.1.1.1.3	930	Ilmu Pengetahuan Umum	7 2014	102,000	0	0	0	0	0	0	102,000
1.3.5.1.1.1.3	931	Ilmu Pengetahuan Umum	7 2014	102,000	0	0	0	0	0	0	102,000
1.3.5.1.1.1.3	932	Ilmu Pengetahuan Umum	7 2014	102,000	0	0	0	0	0	0	102,000
1.3.5.1.1.1.3	933	Ilmu Pengetahuan Umum	7 2014	102,000	0	0	0	0	0	0	102,000
1.3.5.1.1.1.3	939	Ilmu Pengetahuan Umum	7 2014	145,000	0	0	0	0	0	0	145,000
1.3.5.1.1.1.3	940	Ilmu Pengetahuan Umum	7 2014	145,000	0	0	0	0	0	0	145,000
1.3.5.1.1.1.3	941	Ilmu Pengetahuan Umum	7 2014	145,000	0	0	0	0	0	0	145,000
1.3.5.1.1.1.3	942	Ilmu Pengetahuan Umum	7 2014	145,000	0	0	0	0	0	0	145,000
1.3.5.1.1.1.3	943	Ilmu Pengetahuan Umum	7 2014	145,000	0	0	0	0	0	0	145,000
1.3.5.1.1.1.3	944	Ilmu Pengetahuan Umum	7 2014	145,000	0	0	0	0	0	0	145,000



PEMERINTAH PROVINSI BALI

LAPORAN PENYUSUTAN ASET TETAP

Sampai dengan 31-Desember-2023

Bidang : Sekwan/DPRD

KODE ASET	NO REG	NAMA ASET	MASA PEROLEHAN	NILAI PEROLEHAN	SISA MASA MANFAAT		AKUMULASI PENYUSUTAN 1 Jan 2023	PENYUSUTAN		AKUMULASI PENYUSUTAN 31-Des-2023	NILAI BUKU
					Thn	Bulan		Semester I	Semester II		
1.3.5.1.1.1.3	950	Ilmu Pengetahuan Umum	7 2014	115,000	0	0	0	0	0	0	115,000
1.3.5.1.1.1.3	951	Ilmu Pengetahuan Umum	7 2014	115,000	0	0	0	0	0	0	115,000
1.3.5.1.1.1.3	952	Ilmu Pengetahuan Umum	7 2014	115,000	0	0	0	0	0	0	115,000
1.3.5.1.1.1.3	953	Ilmu Pengetahuan Umum	7 2014	115,000	0	0	0	0	0	0	115,000
1.3.5.1.1.1.3	954	Ilmu Pengetahuan Umum	7 2014	115,000	0	0	0	0	0	0	115,000
1.3.5.1.1.1.3	960	Ilmu Pengetahuan Umum	7 2014	135,000	0	0	0	0	0	0	135,000
1.3.5.1.1.1.3	961	Ilmu Pengetahuan Umum	7 2014	135,000	0	0	0	0	0	0	135,000
1.3.5.1.1.1.3	962	Ilmu Pengetahuan Umum	7 2014	135,000	0	0	0	0	0	0	135,000
1.3.5.1.1.1.3	963	Ilmu Pengetahuan Umum	7 2014	135,000	0	0	0	0	0	0	135,000
1.3.5.1.1.1.3	964	Ilmu Pengetahuan Umum	7 2014	135,000	0	0	0	0	0	0	135,000
1.3.5.1.1.1.3	965	Ilmu Pengetahuan Umum	7 2014	135,000	0	0	0	0	0	0	135,000
1.3.5.1.1.1.3	966	Ilmu Pengetahuan Umum	7 2014	135,000	0	0	0	0	0	0	135,000
1.3.5.1.1.1.3	967	Ilmu Pengetahuan Umum	7 2014	135,000	0	0	0	0	0	0	135,000
1.3.5.1.1.1.3	968	Ilmu Pengetahuan Umum	7 2014	135,000	0	0	0	0	0	0	135,000
1.3.5.1.1.1.3	969	Ilmu Pengetahuan Umum	7 2014	135,000	0	0	0	0	0	0	135,000
1.3.5.1.1.1.3	980	Ilmu Pengetahuan Umum	7 2014	150,000	0	0	0	0	0	0	150,000
1.3.5.1.1.1.3	981	Ilmu Pengetahuan Umum	7 2014	150,000	0	0	0	0	0	0	150,000
1.3.5.1.1.1.3	982	Ilmu Pengetahuan Umum	7 2014	150,000	0	0	0	0	0	0	150,000
1.3.5.1.1.1.3	983	Ilmu Pengetahuan Umum	7 2014	150,000	0	0	0	0	0	0	150,000
1.3.5.1.1.1.3	984	Ilmu Pengetahuan Umum	7 2014	150,000	0	0	0	0	0	0	150,000
1.3.5.1.1.1.3	985	Ilmu Pengetahuan Umum	7 2014	150,000	0	0	0	0	0	0	150,000
1.3.5.1.1.1.3	986	Ilmu Pengetahuan Umum	7 2014	150,000	0	0	0	0	0	0	150,000
1.3.5.1.1.1.3	987	Ilmu Pengetahuan Umum	7 2014	150,000	0	0	0	0	0	0	150,000
1.3.5.1.1.1.3	988	Ilmu Pengetahuan Umum	7 2014	150,000	0	0	0	0	0	0	150,000
1.3.5.1.1.1.3	989	Ilmu Pengetahuan Umum	7 2014	150,000	0	0	0	0	0	0	150,000
1.3.5.1.1.1.3	1,000	Ilmu Pengetahuan Umum	7 2014	161,000	0	0	0	0	0	0	161,000
1.3.5.1.1.1.3	1,001	Ilmu Pengetahuan Umum	7 2014	161,000	0	0	0	0	0	0	161,000
1.3.5.1.1.1.3	1,002	Ilmu Pengetahuan Umum	7 2014	161,000	0	0	0	0	0	0	161,000
1.3.5.1.1.1.3	1,003	Ilmu Pengetahuan Umum	7 2014	161,000	0	0	0	0	0	0	161,000
1.3.5.1.1.1.3	1,004	Ilmu Pengetahuan Umum	7 2014	161,000	0	0	0	0	0	0	161,000
1.3.5.1.1.1.3	1,005	Ilmu Pengetahuan Umum	7 2014	161,000	0	0	0	0	0	0	161,000
1.3.5.1.1.1.3	1,006	Ilmu Pengetahuan Umum	7 2014	161,000	0	0	0	0	0	0	161,000
1.3.5.1.1.1.3	1,007	Ilmu Pengetahuan Umum	7 2014	161,000	0	0	0	0	0	0	161,000



PEMERINTAH PROVINSI BALI
LAPORAN PENYUSUTAN ASET TETAP

Sampai dengan 31-Desember-2023

Bidang : Sekwan/DPRD

KODE ASET	NO REG	NAMA ASET	MASA PEROLEHAN	NILAI PEROLEHAN	SISA MASA MANFAAT		AKUMULASI PENYUSUTAN 1 Jan 2023	PENYUSUTAN		AKUMULASI PENYUSUTAN 31-Des-2023	NILAI BUKU
					Thn	Bulan		Semester I	Semester II		
1.3.5.1.1.1.3	1,008	Ilmu Pengetahuan Umum	7 2014	161,000	0	0	0	0	0	0	161,000
1.3.5.1.1.1.3	1,009	Ilmu Pengetahuan Umum	7 2014	161,000	0	0	0	0	0	0	161,000
1.3.5.1.1.1.3	1,054	Ilmu Pengetahuan Umum	7 2014	165,000	0	0	0	0	0	0	165,000
1.3.5.1.1.1.3	1,055	Ilmu Pengetahuan Umum	7 2014	165,000	0	0	0	0	0	0	165,000
1.3.5.1.1.1.3	1,056	Ilmu Pengetahuan Umum	7 2014	165,000	0	0	0	0	0	0	165,000
1.3.5.1.1.1.3	1,057	Ilmu Pengetahuan Umum	7 2014	165,000	0	0	0	0	0	0	165,000
1.3.5.1.1.1.3	1,058	Ilmu Pengetahuan Umum	7 2014	165,000	0	0	0	0	0	0	165,000
1.3.5.1.1.1.3	1,059	Ilmu Pengetahuan Umum	7 2014	165,000	0	0	0	0	0	0	165,000
1.3.5.1.1.1.3	1,060	Ilmu Pengetahuan Umum	7 2014	165,000	0	0	0	0	0	0	165,000
1.3.5.1.1.1.3	1,061	Ilmu Pengetahuan Umum	7 2014	165,000	0	0	0	0	0	0	165,000
1.3.5.1.1.1.3	1,062	Ilmu Pengetahuan Umum	7 2014	165,000	0	0	0	0	0	0	165,000
1.3.5.1.1.1.3	1,063	Ilmu Pengetahuan Umum	7 2014	165,000	0	0	0	0	0	0	165,000
1.3.5.1.1.1.3	1,064	Ilmu Pengetahuan Umum	7 2014	120,000	0	0	0	0	0	0	120,000
1.3.5.1.1.1.3	1,065	Ilmu Pengetahuan Umum	7 2014	120,000	0	0	0	0	0	0	120,000
1.3.5.1.1.1.3	1,066	Ilmu Pengetahuan Umum	7 2014	120,000	0	0	0	0	0	0	120,000
1.3.5.1.1.1.3	1,067	Ilmu Pengetahuan Umum	7 2014	120,000	0	0	0	0	0	0	120,000
1.3.5.1.1.1.3	1,068	Ilmu Pengetahuan Umum	7 2014	120,000	0	0	0	0	0	0	120,000
1.3.5.1.1.1.3	1,069	Ilmu Pengetahuan Umum	7 2014	115,000	0	0	0	0	0	0	115,000
1.3.5.1.1.1.3	1,070	Ilmu Pengetahuan Umum	7 2014	115,000	0	0	0	0	0	0	115,000
1.3.5.1.1.1.3	1,071	Ilmu Pengetahuan Umum	7 2014	115,000	0	0	0	0	0	0	115,000
1.3.5.1.1.1.3	1,072	Ilmu Pengetahuan Umum	7 2014	115,000	0	0	0	0	0	0	115,000
1.3.5.1.1.1.3	1,073	Ilmu Pengetahuan Umum	7 2014	115,000	0	0	0	0	0	0	115,000
1.3.5.1.1.1.3	1,084	Ilmu Pengetahuan Umum	7 2014	134,000	0	0	0	0	0	0	134,000
1.3.5.1.1.1.3	1,085	Ilmu Pengetahuan Umum	7 2014	134,000	0	0	0	0	0	0	134,000
1.3.5.1.1.1.3	1,086	Ilmu Pengetahuan Umum	7 2014	134,000	0	0	0	0	0	0	134,000
1.3.5.1.1.1.3	1,087	Ilmu Pengetahuan Umum	7 2014	134,000	0	0	0	0	0	0	134,000
1.3.5.1.1.1.3	1,088	Ilmu Pengetahuan Umum	7 2014	134,000	0	0	0	0	0	0	134,000
1.3.5.1.1.1.3	1,089	Ilmu Pengetahuan Umum	7 2014	134,000	0	0	0	0	0	0	134,000
1.3.5.1.1.1.3	1,090	Ilmu Pengetahuan Umum	7 2014	134,000	0	0	0	0	0	0	134,000
1.3.5.1.1.1.3	1,091	Ilmu Pengetahuan Umum	7 2014	134,000	0	0	0	0	0	0	134,000
1.3.5.1.1.1.3	1,092	Ilmu Pengetahuan Umum	7 2014	134,000	0	0	0	0	0	0	134,000
1.3.5.1.1.1.3	1,093	Ilmu Pengetahuan Umum	7 2014	134,000	0	0	0	0	0	0	134,000
1.3.5.1.1.1.3	1,104	Ilmu Pengetahuan Umum	7 2014	137,000	0	0	0	0	0	0	137,000



PEMERINTAH PROVINSI BALI

LAPORAN PENYUSUTAN ASET TETAP

Sampai dengan 31-Desember-2023

Bidang : Sekwan/DPRD

KODE ASET	NO REG	NAMA ASET	MASA PEROLEHAN	NILAI PEROLEHAN	SISA MASA MANFAAT		AKUMULASI PENYUSUTAN 1 Jan 2023	PENYUSUTAN		AKUMULASI PENYUSUTAN 31-Des-2023	NILAI BUKU
					Thn	Bulan		Semester I	Semester II		
1.3.5.1.1.1.3	1,105	Ilmu Pengetahuan Umum	7 2014	137,000	0	0	0	0	0	0	137,000
1.3.5.1.1.1.3	1,106	Ilmu Pengetahuan Umum	7 2014	137,000	0	0	0	0	0	0	137,000
1.3.5.1.1.1.3	1,107	Ilmu Pengetahuan Umum	7 2014	137,000	0	0	0	0	0	0	137,000
1.3.5.1.1.1.3	1,108	Ilmu Pengetahuan Umum	7 2014	137,000	0	0	0	0	0	0	137,000
1.3.5.1.1.1.3	1,109	Ilmu Pengetahuan Umum	7 2014	137,000	0	0	0	0	0	0	137,000
1.3.5.1.1.1.3	1,110	Ilmu Pengetahuan Umum	7 2014	137,000	0	0	0	0	0	0	137,000
1.3.5.1.1.1.3	1,111	Ilmu Pengetahuan Umum	7 2014	137,000	0	0	0	0	0	0	137,000
1.3.5.1.1.1.3	1,112	Ilmu Pengetahuan Umum	7 2014	144,000	0	0	0	0	0	0	144,000
1.3.5.1.1.1.3	1,113	Ilmu Pengetahuan Umum	7 2014	144,000	0	0	0	0	0	0	144,000
1.3.5.1.1.1.3	1,114	Ilmu Pengetahuan Umum	7 2014	144,000	0	0	0	0	0	0	144,000
1.3.5.1.1.1.3	1,115	Ilmu Pengetahuan Umum	7 2014	144,000	0	0	0	0	0	0	144,000
1.3.5.1.1.1.3	1,116	Ilmu Pengetahuan Umum	7 2014	144,000	0	0	0	0	0	0	144,000
1.3.5.1.1.1.3	1,117	Ilmu Pengetahuan Umum	7 2014	144,000	0	0	0	0	0	0	144,000
1.3.5.1.1.1.3	1,118	Ilmu Pengetahuan Umum	7 2014	144,000	0	0	0	0	0	0	144,000
1.3.5.1.1.1.3	1,119	Ilmu Pengetahuan Umum	7 2014	144,000	0	0	0	0	0	0	144,000
1.3.5.1.1.1.3	1,120	Ilmu Pengetahuan Umum	7 2014	144,000	0	0	0	0	0	0	144,000
1.3.5.1.1.1.3	1,121	Ilmu Pengetahuan Umum	7 2014	144,000	0	0	0	0	0	0	144,000
1.3.5.1.1.1.3	1,122	Ilmu Pengetahuan Umum	7 2014	100,000	0	0	0	0	0	0	100,000
1.3.5.1.1.1.3	1,123	Ilmu Pengetahuan Umum	7 2014	100,000	0	0	0	0	0	0	100,000
1.3.5.1.1.1.3	1,124	Ilmu Pengetahuan Umum	7 2014	100,000	0	0	0	0	0	0	100,000
1.3.5.1.1.1.3	1,125	Ilmu Pengetahuan Umum	7 2014	100,000	0	0	0	0	0	0	100,000
1.3.5.1.1.1.3	1,126	Ilmu Pengetahuan Umum	7 2014	100,000	0	0	0	0	0	0	100,000
1.3.5.1.1.1.3	1,127	Ilmu Pengetahuan Umum	7 2014	109,000	0	0	0	0	0	0	109,000
1.3.5.1.1.1.3	1,128	Ilmu Pengetahuan Umum	7 2014	109,000	0	0	0	0	0	0	109,000
1.3.5.1.1.1.3	1,129	Ilmu Pengetahuan Umum	7 2014	109,000	0	0	0	0	0	0	109,000
1.3.5.1.1.1.3	1,130	Ilmu Pengetahuan Umum	7 2014	109,000	0	0	0	0	0	0	109,000
1.3.5.1.1.1.3	1,131	Ilmu Pengetahuan Umum	7 2014	109,000	0	0	0	0	0	0	109,000
1.3.5.1.1.1.3	1,149	Ilmu Pengetahuan Umum	7 2014	162,000	0	0	0	0	0	0	162,000
1.3.5.1.1.1.3	1,150	Ilmu Pengetahuan Umum	7 2014	162,000	0	0	0	0	0	0	162,000
1.3.5.1.1.1.3	1,151	Ilmu Pengetahuan Umum	7 2014	162,000	0	0	0	0	0	0	162,000
1.3.5.1.1.1.3	1,152	Ilmu Pengetahuan Umum	7 2014	162,000	0	0	0	0	0	0	162,000
1.3.5.1.1.1.3	1,153	Ilmu Pengetahuan Umum	7 2014	162,000	0	0	0	0	0	0	162,000
1.3.5.1.1.1.3	1,154	Ilmu Pengetahuan Umum	7 2014	162,000	0	0	0	0	0	0	162,000



PEMERINTAH PROVINSI BALI
LAPORAN PENYUSUTAN ASET TETAP

Sampai dengan 31-Desember-2023

Bidang : Sekwan/DPRD

KODE ASET	NO REG	NAMA ASET	MASA PEROLEHAN	NILAI PEROLEHAN	SISA MASA MANFAAT		AKUMULASI PENYUSUTAN 1 Jan 2023	PENYUSUTAN		AKUMULASI PENYUSUTAN 31-Des-2023	NILAI BUKU
					Thn	Bulan		Semester I	Semester II		
1.3.5.1.1.1.3	1,155	Ilmu Pengetahuan Umum	7 2014	162,000	0	0	0	0	0	0	162,000
1.3.5.1.1.1.3	1,156	Ilmu Pengetahuan Umum	7 2014	162,000	0	0	0	0	0	0	162,000
1.3.5.1.1.1.3	1,157	Ilmu Pengetahuan Umum	7 2014	162,000	0	0	0	0	0	0	162,000
1.3.5.1.1.1.3	1,158	Ilmu Pengetahuan Umum	7 2014	162,000	0	0	0	0	0	0	162,000
1.3.5.1.1.1.3	1,159	Ilmu Pengetahuan Umum	7 2014	105,000	0	0	0	0	0	0	105,000
1.3.5.1.1.1.3	1,160	Ilmu Pengetahuan Umum	7 2014	105,000	0	0	0	0	0	0	105,000
1.3.5.1.1.1.3	1,161	Ilmu Pengetahuan Umum	7 2014	105,000	0	0	0	0	0	0	105,000
1.3.5.1.1.1.3	1,162	Ilmu Pengetahuan Umum	7 2014	105,000	0	0	0	0	0	0	105,000
1.3.5.1.1.1.3	1,163	Ilmu Pengetahuan Umum	7 2014	105,000	0	0	0	0	0	0	105,000
1.3.5.1.1.1.3	1,164	Ilmu Pengetahuan Umum	7 2014	116,000	0	0	0	0	0	0	116,000
1.3.5.1.1.1.3	1,165	Ilmu Pengetahuan Umum	7 2014	116,000	0	0	0	0	0	0	116,000
1.3.5.1.1.1.3	1,166	Ilmu Pengetahuan Umum	7 2014	116,000	0	0	0	0	0	0	116,000
1.3.5.1.1.1.3	1,167	Ilmu Pengetahuan Umum	7 2014	116,000	0	0	0	0	0	0	116,000
1.3.5.1.1.1.3	1,168	Ilmu Pengetahuan Umum	7 2014	116,000	0	0	0	0	0	0	116,000
1.3.5.1.1.1.3	1,169	Ilmu Pengetahuan Umum	7 2014	100,000	0	0	0	0	0	0	100,000
1.3.5.1.1.1.3	1,170	Ilmu Pengetahuan Umum	7 2014	100,000	0	0	0	0	0	0	100,000
1.3.5.1.1.1.3	1,171	Ilmu Pengetahuan Umum	7 2014	100,000	0	0	0	0	0	0	100,000
1.3.5.1.1.1.3	1,172	Ilmu Pengetahuan Umum	7 2014	100,000	0	0	0	0	0	0	100,000
1.3.5.1.1.1.3	1,173	Ilmu Pengetahuan Umum	7 2014	100,000	0	0	0	0	0	0	100,000
1.3.5.1.1.1.3	1,174	Ilmu Pengetahuan Umum	7 2014	108,000	0	0	0	0	0	0	108,000
1.3.5.1.1.1.3	1,175	Ilmu Pengetahuan Umum	7 2014	108,000	0	0	0	0	0	0	108,000
1.3.5.1.1.1.3	1,176	Ilmu Pengetahuan Umum	7 2014	108,000	0	0	0	0	0	0	108,000
1.3.5.1.1.1.3	1,177	Ilmu Pengetahuan Umum	7 2014	108,000	0	0	0	0	0	0	108,000
1.3.5.1.1.1.3	1,178	Ilmu Pengetahuan Umum	7 2014	108,000	0	0	0	0	0	0	108,000
1.3.5.1.1.1.3	1,179	Ilmu Pengetahuan Umum	7 2014	119,000	0	0	0	0	0	0	119,000
1.3.5.1.1.1.3	1,180	Ilmu Pengetahuan Umum	7 2014	119,000	0	0	0	0	0	0	119,000
1.3.5.1.1.1.3	1,181	Ilmu Pengetahuan Umum	7 2014	119,000	0	0	0	0	0	0	119,000
1.3.5.1.1.1.3	1,182	Ilmu Pengetahuan Umum	7 2014	119,000	0	0	0	0	0	0	119,000
1.3.5.1.1.1.3	1,183	Ilmu Pengetahuan Umum	7 2014	119,000	0	0	0	0	0	0	119,000
1.3.5.1.1.1.3	1,184	Ilmu Pengetahuan Umum	7 2014	106,000	0	0	0	0	0	0	106,000
1.3.5.1.1.1.3	1,185	Ilmu Pengetahuan Umum	7 2014	106,000	0	0	0	0	0	0	106,000
1.3.5.1.1.1.3	1,186	Ilmu Pengetahuan Umum	7 2014	106,000	0	0	0	0	0	0	106,000
1.3.5.1.1.1.3	1,187	Ilmu Pengetahuan Umum	7 2014	106,000	0	0	0	0	0	0	106,000



PEMERINTAH PROVINSI BALI
LAPORAN PENYUSUTAN ASET TETAP

Sampai dengan 31-Desember-2023

Bidang : Sekwan/DPRD

KODE ASET	NO REG	NAMA ASET	MASA PEROLEHAN	NILAI PEROLEHAN	SISA MASA MANFAAT		AKUMULASI PENYUSUTAN 1 Jan 2023	PENYUSUTAN		AKUMULASI PENYUSUTAN 31-Des-2023	NILAI BUKU
					Thn	Bulan		Semester I	Semester II		
1.3.5.1.1.1.3	1,188	Ilmu Pengetahuan Umum	7 2014	106,000	0	0	0	0	0	0	106,000
1.3.5.1.1.1.3	1,194	Ilmu Pengetahuan Umum	7 2014	124,000	0	0	0	0	0	0	124,000
1.3.5.1.1.1.3	1,195	Ilmu Pengetahuan Umum	7 2014	124,000	0	0	0	0	0	0	124,000
1.3.5.1.1.1.3	1,196	Ilmu Pengetahuan Umum	7 2014	124,000	0	0	0	0	0	0	124,000
1.3.5.1.1.1.3	1,197	Ilmu Pengetahuan Umum	7 2014	124,000	0	0	0	0	0	0	124,000
1.3.5.1.1.1.3	1,198	Ilmu Pengetahuan Umum	7 2014	124,000	0	0	0	0	0	0	124,000
1.3.5.1.1.1.3	1,199	Ilmu Pengetahuan Umum	7 2014	124,000	0	0	0	0	0	0	124,000
1.3.5.1.1.1.3	1,200	Ilmu Pengetahuan Umum	7 2014	124,000	0	0	0	0	0	0	124,000
1.3.5.1.1.1.3	1,201	Ilmu Pengetahuan Umum	7 2014	124,000	0	0	0	0	0	0	124,000
1.3.5.1.1.1.3	1,202	Ilmu Pengetahuan Umum	7 2014	136,000	0	0	0	0	0	0	136,000
1.3.5.1.1.1.3	1,203	Ilmu Pengetahuan Umum	7 2014	136,000	0	0	0	0	0	0	136,000
1.3.5.1.1.1.3	1,204	Ilmu Pengetahuan Umum	7 2014	136,000	0	0	0	0	0	0	136,000
1.3.5.1.1.1.3	1,205	Ilmu Pengetahuan Umum	7 2014	136,000	0	0	0	0	0	0	136,000
1.3.5.1.1.1.3	1,206	Ilmu Pengetahuan Umum	7 2014	136,000	0	0	0	0	0	0	136,000
1.3.5.1.1.1.3	1,207	Ilmu Pengetahuan Umum	7 2014	136,000	0	0	0	0	0	0	136,000
1.3.5.1.1.1.3	1,208	Ilmu Pengetahuan Umum	7 2014	136,000	0	0	0	0	0	0	136,000
1.3.5.1.1.1.3	1,209	Ilmu Pengetahuan Umum	7 2014	136,000	0	0	0	0	0	0	136,000
1.3.5.1.1.1.3	1,218	Ilmu Pengetahuan Umum	7 2014	114,000	0	0	0	0	0	0	114,000
1.3.5.1.1.1.3	1,219	Ilmu Pengetahuan Umum	7 2014	114,000	0	0	0	0	0	0	114,000
1.3.5.1.1.1.3	1,220	Ilmu Pengetahuan Umum	7 2014	114,000	0	0	0	0	0	0	114,000
1.3.5.1.1.1.3	1,221	Ilmu Pengetahuan Umum	7 2014	114,000	0	0	0	0	0	0	114,000
1.3.5.1.1.1.3	1,222	Ilmu Pengetahuan Umum	7 2014	114,000	0	0	0	0	0	0	114,000
1.3.5.1.1.1.3	1,223	Ilmu Pengetahuan Umum	7 2014	114,000	0	0	0	0	0	0	114,000
1.3.5.1.1.1.3	1,224	Ilmu Pengetahuan Umum	7 2014	114,000	0	0	0	0	0	0	114,000
1.3.5.1.1.1.3	1,225	Ilmu Pengetahuan Umum	7 2014	114,000	0	0	0	0	0	0	114,000
1.3.5.1.1.1.3	1,226	Ilmu Pengetahuan Umum	7 2014	109,000	0	0	0	0	0	0	109,000
1.3.5.1.1.1.3	1,227	Ilmu Pengetahuan Umum	7 2014	109,000	0	0	0	0	0	0	109,000
1.3.5.1.1.1.3	1,228	Ilmu Pengetahuan Umum	7 2014	109,000	0	0	0	0	0	0	109,000
1.3.5.1.1.1.3	1,229	Ilmu Pengetahuan Umum	7 2014	109,000	0	0	0	0	0	0	109,000
1.3.5.1.1.1.3	1,230	Ilmu Pengetahuan Umum	7 2014	109,000	0	0	0	0	0	0	109,000
1.3.5.1.1.1.3	1,231	Ilmu Pengetahuan Umum	7 2014	147,000	0	0	0	0	0	0	147,000
1.3.5.1.1.1.3	1,232	Ilmu Pengetahuan Umum	7 2014	147,000	0	0	0	0	0	0	147,000
1.3.5.1.1.1.3	1,233	Ilmu Pengetahuan Umum	7 2014	147,000	0	0	0	0	0	0	147,000



PEMERINTAH PROVINSI BALI

LAPORAN PENYUSUTAN ASET TETAP

Sampai dengan 31-Desember-2023

Bidang : Sekwan/DPRD

KODE ASET	NO REG	NAMA ASET	MASA PEROLEHAN	NILAI PEROLEHAN	SISA MASA MANFAAT		AKUMULASI PENYUSUTAN 1 Jan 2023	PENYUSUTAN		AKUMULASI PENYUSUTAN 31-Des-2023	NILAI BUKU
					Thn	Bulan		Semester I	Semester II		
1.3.5.1.1.1.3	1,234	Ilmu Pengetahuan Umum	7 2014	147,000	0	0	0	0	0	0	147,000
1.3.5.1.1.1.3	1,235	Ilmu Pengetahuan Umum	7 2014	147,000	0	0	0	0	0	0	147,000
1.3.5.1.1.1.3	1,236	Ilmu Pengetahuan Umum	7 2014	147,000	0	0	0	0	0	0	147,000
1.3.5.1.1.1.3	1,237	Ilmu Pengetahuan Umum	7 2014	147,000	0	0	0	0	0	0	147,000
1.3.5.1.1.1.3	1,238	Ilmu Pengetahuan Umum	7 2014	147,000	0	0	0	0	0	0	147,000
1.3.5.1.1.1.3	1,239	Ilmu Pengetahuan Umum	7 2014	147,000	0	0	0	0	0	0	147,000
1.3.5.1.1.1.3	1,240	Ilmu Pengetahuan Umum	7 2014	147,000	0	0	0	0	0	0	147,000
1.3.5.1.1.1.3	1,241	Ilmu Pengetahuan Umum	7 2014	147,000	0	0	0	0	0	0	147,000
1.3.5.1.1.1.3	1,242	Ilmu Pengetahuan Umum	7 2014	147,000	0	0	0	0	0	0	147,000
1.3.5.1.1.1.3	1,243	Ilmu Pengetahuan Umum	7 2014	147,000	0	0	0	0	0	0	147,000
1.3.5.1.1.1.3	1,244	Ilmu Pengetahuan Umum	7 2014	147,000	0	0	0	0	0	0	147,000
1.3.5.1.1.1.3	1,245	Ilmu Pengetahuan Umum	7 2014	147,000	0	0	0	0	0	0	147,000
1.3.5.1.1.1.3	1,246	Ilmu Pengetahuan Umum	7 2014	147,000	0	0	0	0	0	0	147,000
1.3.5.1.1.1.3	1,247	Ilmu Pengetahuan Umum	7 2014	147,000	0	0	0	0	0	0	147,000
1.3.5.1.1.1.3	1,248	Ilmu Pengetahuan Umum	7 2014	147,000	0	0	0	0	0	0	147,000
1.3.5.1.1.1.3	1,249	Ilmu Pengetahuan Umum	7 2014	115,000	0	0	0	0	0	0	115,000
1.3.5.1.1.1.3	1,250	Ilmu Pengetahuan Umum	7 2014	115,000	0	0	0	0	0	0	115,000
1.3.5.1.1.1.3	1,251	Ilmu Pengetahuan Umum	7 2014	115,000	0	0	0	0	0	0	115,000
1.3.5.1.1.1.3	1,252	Ilmu Pengetahuan Umum	7 2014	115,000	0	0	0	0	0	0	115,000
1.3.5.1.1.1.3	1,253	Ilmu Pengetahuan Umum	7 2014	115,000	0	0	0	0	0	0	115,000
1.3.5.1.1.1.3	1,258	Ilmu Pengetahuan Umum	7 2014	120,000	0	0	0	0	0	0	120,000
1.3.5.1.1.1.3	1,259	Ilmu Pengetahuan Umum	7 2014	120,000	0	0	0	0	0	0	120,000
1.3.5.1.1.1.3	1,260	Ilmu Pengetahuan Umum	7 2014	120,000	0	0	0	0	0	0	120,000
1.3.5.1.1.1.3	1,261	Ilmu Pengetahuan Umum	7 2014	120,000	0	0	0	0	0	0	120,000
1.3.5.1.1.1.3	1,262	Ilmu Pengetahuan Umum	7 2014	120,000	0	0	0	0	0	0	120,000
1.3.5.1.1.1.3	1,263	Ilmu Pengetahuan Umum	7 2014	155,000	0	0	0	0	0	0	155,000
1.3.5.1.1.1.3	1,264	Ilmu Pengetahuan Umum	7 2014	155,000	0	0	0	0	0	0	155,000
1.3.5.1.1.1.3	1,265	Ilmu Pengetahuan Umum	7 2014	155,000	0	0	0	0	0	0	155,000
1.3.5.1.1.1.3	1,266	Ilmu Pengetahuan Umum	7 2014	155,000	0	0	0	0	0	0	155,000
1.3.5.1.1.1.3	1,267	Ilmu Pengetahuan Umum	7 2014	155,000	0	0	0	0	0	0	155,000
1.3.5.1.1.1.3	1,268	Ilmu Pengetahuan Umum	7 2014	135,000	0	0	0	0	0	0	135,000
1.3.5.1.1.1.3	1,269	Ilmu Pengetahuan Umum	7 2014	135,000	0	0	0	0	0	0	135,000
1.3.5.1.1.1.3	1,270	Ilmu Pengetahuan Umum	7 2014	135,000	0	0	0	0	0	0	135,000



PEMERINTAH PROVINSI BALI
LAPORAN PENYUSUTAN ASET TETAP

Sampai dengan 31-Desember-2023

Bidang : Sekwan/DPRD

KODE ASET	NO REG	NAMA ASET	MASA PEROLEHAN	NILAI PEROLEHAN	SISA MASA MANFAAT		AKUMULASI PENYUSUTAN 1 Jan 2023	PENYUSUTAN		AKUMULASI PENYUSUTAN 31-Des-2023	NILAI BUKU
					Thn	Bulan		Semester I	Semester II		
1.3.5.1.1.1.3	1,271	Ilmu Pengetahuan Umum	7 2014	135,000	0	0	0	0	0	0	135,000
1.3.5.1.1.1.3	1,272	Ilmu Pengetahuan Umum	7 2014	135,000	0	0	0	0	0	0	135,000
1.3.5.1.1.1.3	1,273	Ilmu Pengetahuan Umum	7 2014	149,000	0	0	0	0	0	0	149,000
1.3.5.1.1.1.3	1,274	Ilmu Pengetahuan Umum	7 2014	149,000	0	0	0	0	0	0	149,000
1.3.5.1.1.1.3	1,275	Ilmu Pengetahuan Umum	7 2014	149,000	0	0	0	0	0	0	149,000
1.3.5.1.1.1.3	1,276	Ilmu Pengetahuan Umum	7 2014	149,000	0	0	0	0	0	0	149,000
1.3.5.1.1.1.3	1,277	Ilmu Pengetahuan Umum	7 2014	149,000	0	0	0	0	0	0	149,000
1.3.5.1.1.1.3	1,278	Ilmu Pengetahuan Umum	7 2014	149,000	0	0	0	0	0	0	149,000
1.3.5.1.1.1.3	1,279	Ilmu Pengetahuan Umum	7 2014	149,000	0	0	0	0	0	0	149,000
1.3.5.1.1.1.3	1,280	Ilmu Pengetahuan Umum	7 2014	149,000	0	0	0	0	0	0	149,000
1.3.5.1.1.1.3	1,281	Ilmu Pengetahuan Umum	7 2014	149,000	0	0	0	0	0	0	149,000
1.3.5.1.1.1.3	1,282	Ilmu Pengetahuan Umum	7 2014	149,000	0	0	0	0	0	0	149,000
1.3.5.1.1.1.3	1,283	Ilmu Pengetahuan Umum	7 2014	111,000	0	0	0	0	0	0	111,000
1.3.5.1.1.1.3	1,284	Ilmu Pengetahuan Umum	7 2014	111,000	0	0	0	0	0	0	111,000
1.3.5.1.1.1.3	1,285	Ilmu Pengetahuan Umum	7 2014	111,000	0	0	0	0	0	0	111,000
1.3.5.1.1.1.3	1,286	Ilmu Pengetahuan Umum	7 2014	111,000	0	0	0	0	0	0	111,000
1.3.5.1.1.1.3	1,287	Ilmu Pengetahuan Umum	7 2014	111,000	0	0	0	0	0	0	111,000
1.3.5.1.1.1.3	1,288	Ilmu Pengetahuan Umum	7 2014	114,000	0	0	0	0	0	0	114,000
1.3.5.1.1.1.3	1,289	Ilmu Pengetahuan Umum	7 2014	114,000	0	0	0	0	0	0	114,000
1.3.5.1.1.1.3	1,290	Ilmu Pengetahuan Umum	7 2014	114,000	0	0	0	0	0	0	114,000
1.3.5.1.1.1.3	1,291	Ilmu Pengetahuan Umum	7 2014	114,000	0	0	0	0	0	0	114,000
1.3.5.1.1.1.3	1,292	Ilmu Pengetahuan Umum	7 2014	114,000	0	0	0	0	0	0	114,000
1.3.5.1.1.1.3	1,293	Ilmu Pengetahuan Umum	7 2014	114,000	0	0	0	0	0	0	114,000
1.3.5.1.1.1.3	1,294	Ilmu Pengetahuan Umum	7 2014	114,000	0	0	0	0	0	0	114,000
1.3.5.1.1.1.3	1,295	Ilmu Pengetahuan Umum	7 2014	114,000	0	0	0	0	0	0	114,000
1.3.5.1.1.1.3	1,296	Ilmu Pengetahuan Umum	7 2014	125,000	0	0	0	0	0	0	125,000
1.3.5.1.1.1.3	1,297	Ilmu Pengetahuan Umum	7 2014	125,000	0	0	0	0	0	0	125,000
1.3.5.1.1.1.3	1,298	Ilmu Pengetahuan Umum	7 2014	125,000	0	0	0	0	0	0	125,000
1.3.5.1.1.1.3	1,299	Ilmu Pengetahuan Umum	7 2014	125,000	0	0	0	0	0	0	125,000
1.3.5.1.1.1.3	1,300	Ilmu Pengetahuan Umum	7 2014	125,000	0	0	0	0	0	0	125,000
1.3.5.1.1.1.3	1,301	Ilmu Pengetahuan Umum	7 2014	125,000	0	0	0	0	0	0	125,000
1.3.5.1.1.1.3	1,302	Ilmu Pengetahuan Umum	7 2014	125,000	0	0	0	0	0	0	125,000
1.3.5.1.1.1.3	1,303	Ilmu Pengetahuan Umum	7 2014	125,000	0	0	0	0	0	0	125,000



PEMERINTAH PROVINSI BALI

LAPORAN PENYUSUTAN ASET TETAP

Sampai dengan 31-Desember-2023

Bidang : Sekwan/DPRD

KODE ASET	NO REG	NAMA ASET	MASA PEROLEHAN	NILAI PEROLEHAN	SISA MASA MANFAAT		AKUMULASI PENYUSUTAN 1 Jan 2023	PENYUSUTAN		AKUMULASI PENYUSUTAN 31-Des-2023	NILAI BUKU
					Thn	Bulan		Semester I	Semester II		
1.3.5.1.1.1.3	1,304	Ilmu Pengetahuan Umum	7 2014	125,000	0	0	0	0	0	0	125,000
1.3.5.1.1.1.3	1,305	Ilmu Pengetahuan Umum	7 2014	125,000	0	0	0	0	0	0	125,000
1.3.5.1.1.1.3	1,316	Ilmu Pengetahuan Umum	7 2014	112,000	0	0	0	0	0	0	112,000
1.3.5.1.1.1.3	1,317	Ilmu Pengetahuan Umum	7 2014	112,000	0	0	0	0	0	0	112,000
1.3.5.1.1.1.3	1,318	Ilmu Pengetahuan Umum	7 2014	112,000	0	0	0	0	0	0	112,000
1.3.5.1.1.1.3	1,319	Ilmu Pengetahuan Umum	7 2014	112,000	0	0	0	0	0	0	112,000
1.3.5.1.1.1.3	1,320	Ilmu Pengetahuan Umum	7 2014	112,000	0	0	0	0	0	0	112,000
1.3.5.1.1.1.3	1,321	Ilmu Pengetahuan Umum	7 2014	110,000	0	0	0	0	0	0	110,000
1.3.5.1.1.1.3	1,322	Ilmu Pengetahuan Umum	7 2014	110,000	0	0	0	0	0	0	110,000
1.3.5.1.1.1.3	1,323	Ilmu Pengetahuan Umum	7 2014	110,000	0	0	0	0	0	0	110,000
1.3.5.1.1.1.3	1,324	Ilmu Pengetahuan Umum	7 2014	110,000	0	0	0	0	0	0	110,000
1.3.5.1.1.1.3	1,325	Ilmu Pengetahuan Umum	7 2014	110,000	0	0	0	0	0	0	110,000
1.3.5.1.1.1.3	1,326	Ilmu Pengetahuan Umum	7 2014	109,000	0	0	0	0	0	0	109,000
1.3.5.1.1.1.3	1,327	Ilmu Pengetahuan Umum	7 2014	109,000	0	0	0	0	0	0	109,000
1.3.5.1.1.1.3	1,328	Ilmu Pengetahuan Umum	7 2014	109,000	0	0	0	0	0	0	109,000
1.3.5.1.1.1.3	1,329	Ilmu Pengetahuan Umum	7 2014	109,000	0	0	0	0	0	0	109,000
1.3.5.1.1.1.3	1,330	Ilmu Pengetahuan Umum	7 2014	109,000	0	0	0	0	0	0	109,000
1.3.5.1.1.1.3	1,331	Ilmu Pengetahuan Umum	7 2014	123,000	0	0	0	0	0	0	123,000
1.3.5.1.1.1.3	1,332	Ilmu Pengetahuan Umum	7 2014	123,000	0	0	0	0	0	0	123,000
1.3.5.1.1.1.3	1,333	Ilmu Pengetahuan Umum	7 2014	123,000	0	0	0	0	0	0	123,000
1.3.5.1.1.1.3	1,334	Ilmu Pengetahuan Umum	7 2014	123,000	0	0	0	0	0	0	123,000
1.3.5.1.1.1.3	1,335	Ilmu Pengetahuan Umum	7 2014	123,000	0	0	0	0	0	0	123,000
1.3.5.1.1.1.3	1,336	Ilmu Pengetahuan Umum	7 2014	123,000	0	0	0	0	0	0	123,000
1.3.5.1.1.1.3	1,337	Ilmu Pengetahuan Umum	7 2014	123,000	0	0	0	0	0	0	123,000
1.3.5.1.1.1.3	1,338	Ilmu Pengetahuan Umum	7 2014	109,000	0	0	0	0	0	0	109,000
1.3.5.1.1.1.3	1,339	Ilmu Pengetahuan Umum	7 2014	109,000	0	0	0	0	0	0	109,000
1.3.5.1.1.1.3	1,340	Ilmu Pengetahuan Umum	7 2014	109,000	0	0	0	0	0	0	109,000
1.3.5.1.1.1.3	1,341	Ilmu Pengetahuan Umum	7 2014	109,000	0	0	0	0	0	0	109,000
1.3.5.1.1.1.3	1,342	Ilmu Pengetahuan Umum	7 2014	109,000	0	0	0	0	0	0	109,000
1.3.5.1.1.1.5	615	Ilmu Perpustakaan	5 2015	235,000	0	0	0	0	0	0	235,000
1.3.5.1.1.1.5	616	Ilmu Perpustakaan	5 2015	235,000	0	0	0	0	0	0	235,000
1.3.5.1.1.1.5	617	Ilmu Perpustakaan	5 2015	235,000	0	0	0	0	0	0	235,000
1.3.5.1.1.1.5	618	Ilmu Perpustakaan	5 2015	235,000	0	0	0	0	0	0	235,000



PEMERINTAH PROVINSI BALI
LAPORAN PENYUSUTAN ASET TETAP

Sampai dengan 31-Desember-2023

Bidang : Sekwan/DPRD

KODE ASET	NO REG	NAMA ASET	MASA PEROLEHAN	NILAI PEROLEHAN	SISA MASA MANFAAT		AKUMULASI PENYUSUTAN 1 Jan 2023	PENYUSUTAN		AKUMULASI PENYUSUTAN 31-Des-2023	NILAI BUKU
					Thn	Bulan		Semester I	Semester II		
1.3.5.1.1.1.5	619	Ilmu Perpustakaan	5 2015	235,000	0	0	0	0	0	0	235,000
1.3.5.1.1.1.5	620	Ilmu Perpustakaan	5 2015	235,000	0	0	0	0	0	0	235,000
1.3.5.1.1.1.5	621	Ilmu Perpustakaan	5 2015	104,000	0	0	0	0	0	0	104,000
1.3.5.1.1.1.5	622	Ilmu Perpustakaan	5 2015	104,000	0	0	0	0	0	0	104,000
1.3.5.1.1.1.5	623	Ilmu Perpustakaan	5 2015	104,000	0	0	0	0	0	0	104,000
1.3.5.1.1.1.5	624	Ilmu Perpustakaan	5 2015	104,000	0	0	0	0	0	0	104,000
1.3.5.1.1.1.5	625	Ilmu Perpustakaan	5 2015	104,000	0	0	0	0	0	0	104,000
1.3.5.1.1.1.5	626	Ilmu Perpustakaan	5 2015	104,000	0	0	0	0	0	0	104,000
1.3.5.1.1.1.5	721	Ilmu Perpustakaan	5 2015	290,000	0	0	0	0	0	0	290,000
1.3.5.1.1.1.5	722	Ilmu Perpustakaan	5 2015	290,000	0	0	0	0	0	0	290,000
1.3.5.1.1.1.5	723	Ilmu Perpustakaan	5 2015	290,000	0	0	0	0	0	0	290,000
1.3.5.1.1.1.5	724	Ilmu Perpustakaan	5 2015	290,000	0	0	0	0	0	0	290,000
1.3.5.1.1.1.5	725	Ilmu Perpustakaan	5 2015	290,000	0	0	0	0	0	0	290,000
1.3.5.1.1.1.5	726	Ilmu Perpustakaan	5 2015	290,000	0	0	0	0	0	0	290,000
1.3.5.1.1.1.5	727	Ilmu Perpustakaan	5 2015	148,000	0	0	0	0	0	0	148,000
1.3.5.1.1.1.5	728	Ilmu Perpustakaan	5 2015	148,000	0	0	0	0	0	0	148,000
1.3.5.1.1.1.5	729	Ilmu Perpustakaan	5 2015	148,000	0	0	0	0	0	0	148,000
1.3.5.1.1.1.5	730	Ilmu Perpustakaan	5 2015	148,000	0	0	0	0	0	0	148,000
1.3.5.1.1.1.5	731	Ilmu Perpustakaan	5 2015	148,000	0	0	0	0	0	0	148,000
1.3.5.1.1.1.5	732	Ilmu Perpustakaan	5 2015	148,000	0	0	0	0	0	0	148,000
1.3.5.1.1.1.5	733	Ilmu Perpustakaan	5 2015	128,000	0	0	0	0	0	0	128,000
1.3.5.1.1.1.5	734	Ilmu Perpustakaan	5 2015	128,000	0	0	0	0	0	0	128,000
1.3.5.1.1.1.5	735	Ilmu Perpustakaan	5 2015	128,000	0	0	0	0	0	0	128,000
1.3.5.1.1.1.5	736	Ilmu Perpustakaan	5 2015	128,000	0	0	0	0	0	0	128,000
1.3.5.1.1.1.5	737	Ilmu Perpustakaan	5 2015	128,000	0	0	0	0	0	0	128,000
1.3.5.1.1.1.5	738	Ilmu Perpustakaan	5 2015	128,000	0	0	0	0	0	0	128,000
1.3.5.1.1.1.5	763	Ilmu Perpustakaan	5 2015	255,000	0	0	0	0	0	0	255,000
1.3.5.1.1.1.5	764	Ilmu Perpustakaan	5 2015	255,000	0	0	0	0	0	0	255,000
1.3.5.1.1.1.5	765	Ilmu Perpustakaan	5 2015	255,000	0	0	0	0	0	0	255,000
1.3.5.1.1.1.5	766	Ilmu Perpustakaan	5 2015	255,000	0	0	0	0	0	0	255,000
1.3.5.1.1.1.5	767	Ilmu Perpustakaan	5 2015	255,000	0	0	0	0	0	0	255,000
1.3.5.1.1.1.5	768	Ilmu Perpustakaan	5 2015	255,000	0	0	0	0	0	0	255,000
1.3.5.1.1.1.5	769	Ilmu Perpustakaan	5 2015	240,000	0	0	0	0	0	0	240,000



PEMERINTAH PROVINSI BALI

LAPORAN PENYUSUTAN ASET TETAP

Sampai dengan 31-Desember-2023

Bidang : Sekwan/DPRD

KODE ASET	NO REG	NAMA ASET	MASA PEROLEHAN	NILAI PEROLEHAN	SISA MASA MANFAAT		AKUMULASI PENYUSUTAN 1 Jan 2023	PENYUSUTAN		AKUMULASI PENYUSUTAN 31-Des-2023	NILAI BUKU
					Thn	Bulan		Semester I	Semester II		
1.3.5.1.1.1.5	770	Ilmu Perpustakaan	5 2015	240,000	0	0	0	0	0	0	240,000
1.3.5.1.1.1.5	771	Ilmu Perpustakaan	5 2015	240,000	0	0	0	0	0	0	240,000
1.3.5.1.1.1.5	772	Ilmu Perpustakaan	5 2015	240,000	0	0	0	0	0	0	240,000
1.3.5.1.1.1.5	773	Ilmu Perpustakaan	5 2015	240,000	0	0	0	0	0	0	240,000
1.3.5.1.1.1.5	774	Ilmu Perpustakaan	5 2015	240,000	0	0	0	0	0	0	240,000
1.3.5.1.1.1.5	775	Ilmu Perpustakaan	5 2015	149,000	0	0	0	0	0	0	149,000
1.3.5.1.1.1.5	776	Ilmu Perpustakaan	5 2015	149,000	0	0	0	0	0	0	149,000
1.3.5.1.1.1.5	777	Ilmu Perpustakaan	5 2015	149,000	0	0	0	0	0	0	149,000
1.3.5.1.1.1.5	778	Ilmu Perpustakaan	5 2015	149,000	0	0	0	0	0	0	149,000
1.3.5.1.1.1.5	779	Ilmu Perpustakaan	5 2015	149,000	0	0	0	0	0	0	149,000
1.3.5.1.1.1.5	780	Ilmu Perpustakaan	5 2015	149,000	0	0	0	0	0	0	149,000
1.3.5.1.1.1.5	844	Ilmu Perpustakaan	5 2015	244,000	0	0	0	0	0	0	244,000
1.3.5.1.1.1.5	845	Ilmu Perpustakaan	5 2015	244,000	0	0	0	0	0	0	244,000
1.3.5.1.1.1.5	846	Ilmu Perpustakaan	5 2015	244,000	0	0	0	0	0	0	244,000
1.3.5.1.1.1.5	847	Ilmu Perpustakaan	5 2015	244,000	0	0	0	0	0	0	244,000
1.3.5.1.1.1.5	848	Ilmu Perpustakaan	5 2015	244,000	0	0	0	0	0	0	244,000
1.3.5.1.1.1.5	849	Ilmu Perpustakaan	5 2015	244,000	0	0	0	0	0	0	244,000
1.3.5.1.1.1.5	850	Ilmu Perpustakaan	5 2015	244,000	0	0	0	0	0	0	244,000
1.3.5.1.1.1.5	851	Ilmu Perpustakaan	5 2015	223,000	0	0	0	0	0	0	223,000
1.3.5.1.1.1.5	852	Ilmu Perpustakaan	5 2015	223,000	0	0	0	0	0	0	223,000
1.3.5.1.1.1.5	853	Ilmu Perpustakaan	5 2015	223,000	0	0	0	0	0	0	223,000
1.3.5.1.1.1.5	854	Ilmu Perpustakaan	5 2015	223,000	0	0	0	0	0	0	223,000
1.3.5.1.1.1.5	855	Ilmu Perpustakaan	5 2015	223,000	0	0	0	0	0	0	223,000
1.3.5.1.1.1.5	856	Ilmu Perpustakaan	5 2015	223,000	0	0	0	0	0	0	223,000
1.3.5.1.1.1.5	857	Ilmu Perpustakaan	5 2015	175,000	0	0	0	0	0	0	175,000
1.3.5.1.1.1.5	858	Ilmu Perpustakaan	5 2015	175,000	0	0	0	0	0	0	175,000
1.3.5.1.1.1.5	859	Ilmu Perpustakaan	5 2015	175,000	0	0	0	0	0	0	175,000
1.3.5.1.1.1.5	860	Ilmu Perpustakaan	5 2015	175,000	0	0	0	0	0	0	175,000
1.3.5.1.1.1.5	861	Ilmu Perpustakaan	5 2015	175,000	0	0	0	0	0	0	175,000
1.3.5.1.1.1.5	862	Ilmu Perpustakaan	5 2015	175,000	0	0	0	0	0	0	175,000
1.3.5.1.1.1.5	1,195	Ilmu Perpustakaan	10 2016	141,000	2	9	88.125	7.050	7.050	102.225	38,775
1.3.5.1.1.1.5	1,196	Ilmu Perpustakaan	10 2016	141,000	2	9	88.125	7.050	7.050	102.225	38,775
1.3.5.1.1.1.5	1,202	Ilmu Perpustakaan	10 2016	110,000	2	9	68.750	5.500	5.500	79.750	30,250



PEMERINTAH PROVINSI BALI
LAPORAN PENYUSUTAN ASET TETAP

Sampai dengan 31-Desember-2023

Bidang : Sekwan/DPRD

KODE ASET	NO REG	NAMA ASET	MASA PEROLEHAN	NILAI PEROLEHAN	SISA MASA MANFAAT		AKUMULASI PENYUSUTAN 1 Jan 2023	PENYUSUTAN		AKUMULASI PENYUSUTAN 31-Des-2023	NILAI BUKU
					Thn	Bulan		Semester I	Semester II		
1.3.5.1.1.1.5	1,203	Ilmu Perpustakaan	10 2016	110,000	2	9	68.750	5.500	5.500	79.750	30,250
1.3.5.1.1.1.5	1,204	Ilmu Perpustakaan	10 2016	118,000	2	9	73.750	5.900	5.900	85.550	32,450
1.3.5.1.1.1.5	1,205	Ilmu Perpustakaan	10 2016	118,000	2	9	73.750	5.900	5.900	85.550	32,450
1.3.5.1.1.1.5	1,206	Ilmu Perpustakaan	10 2016	108,000	2	9	67.500	5.400	5.400	78.300	29,700
1.3.5.1.1.1.5	1,207	Ilmu Perpustakaan	10 2016	108,000	2	9	67.500	5.400	5.400	78.300	29,700
1.3.5.1.1.1.5	1,249	Ilmu Perpustakaan	10 2016	130,000	2	9	81.250	6.500	6.500	94.250	35,750
1.3.5.1.1.1.5	1,250	Ilmu Perpustakaan	10 2016	130,000	2	9	81.250	6.500	6.500	94.250	35,750
1.3.5.1.1.1.5	1,251	Ilmu Perpustakaan	10 2016	130,000	2	9	81.250	6.500	6.500	94.250	35,750
1.3.5.1.1.1.5	1,274	Ilmu Perpustakaan	10 2016	175,000	2	9	109.375	8.750	8.750	126.875	48,125
1.3.5.1.1.1.5	1,281	Ilmu Perpustakaan	10 2016	200,000	2	9	125.000	10.000	10.000	145.000	55,000
1.3.5.1.1.1.5	1,282	Ilmu Perpustakaan	10 2016	200,000	2	9	125.000	10.000	10.000	145.000	55,000
1.3.5.1.1.1.5	1,283	Ilmu Perpustakaan	10 2016	200,000	2	9	125.000	10.000	10.000	145.000	55,000
1.3.5.1.1.1.5	1,284	Ilmu Perpustakaan	10 2016	200,000	2	9	125.000	10.000	10.000	145.000	55,000
1.3.5.1.1.1.5	1,285	Ilmu Perpustakaan	10 2016	200,000	2	9	125.000	10.000	10.000	145.000	55,000
1.3.5.1.1.1.5	1,286	Ilmu Perpustakaan	10 2016	200,000	2	9	125.000	10.000	10.000	145.000	55,000
1.3.5.1.1.1.5	1,317	Ilmu Perpustakaan	10 2016	250,000	2	9	156.250	12.500	12.500	181.250	68,750
1.3.5.1.1.1.5	1,318	Ilmu Perpustakaan	10 2016	250,000	2	9	156.250	12.500	12.500	181.250	68,750
1.3.5.1.1.1.5	1,319	Ilmu Perpustakaan	10 2016	975,000	2	9	609.375	48.750	48.750	706.875	268,125
1.3.5.1.1.1.5	1,320	Ilmu Perpustakaan	10 2016	975,000	2	9	609.375	48.750	48.750	706.875	268,125
1.3.5.1.1.1.5	1,321	Ilmu Perpustakaan	10 2016	975,000	2	9	609.375	48.750	48.750	706.875	268,125
1.3.5.1.1.1.5	1,322	Ilmu Perpustakaan	10 2016	150,000	2	9	93.750	7.500	7.500	108.750	41,250
1.3.5.1.1.1.5	1,323	Ilmu Perpustakaan	10 2016	150,000	2	9	93.750	7.500	7.500	108.750	41,250
1.3.5.1.1.1.5	1,324	Ilmu Perpustakaan	10 2016	120,000	2	9	75.000	6.000	6.000	87.000	33,000
1.3.5.1.1.1.5	1,325	Ilmu Perpustakaan	10 2016	120,000	2	9	75.000	6.000	6.000	87.000	33,000
1.3.5.1.1.1.5	1,326	Ilmu Perpustakaan	10 2016	140,000	2	9	87.500	7.000	7.000	101.500	38,500
1.3.5.1.1.1.5	1,327	Ilmu Perpustakaan	10 2016	850,000	2	9	531.250	42.500	42.500	616.250	233,750
1.3.5.1.1.1.5	1,328	Ilmu Perpustakaan	10 2016	850,000	2	9	531.250	42.500	42.500	616.250	233,750
1.3.5.1.1.1.5	1,329	Ilmu Perpustakaan	10 2016	145,000	2	9	90.625	7.250	7.250	105.125	39,875
1.3.5.1.1.1.5	1,330	Ilmu Perpustakaan	10 2016	145,000	2	9	90.625	7.250	7.250	105.125	39,875
1.3.5.1.1.1.5	1,331	Ilmu Perpustakaan	10 2016	280,000	2	9	175.000	14.000	14.000	203.000	77,000
1.3.5.1.1.1.5	1,332	Ilmu Perpustakaan	10 2016	400,000	2	9	250.000	20.000	20.000	290.000	110,000
1.3.5.1.1.1.5	1,333	Ilmu Perpustakaan	10 2016	400,000	2	9	250.000	20.000	20.000	290.000	110,000
1.3.5.1.1.1.5	1,334	Ilmu Perpustakaan	10 2016	400,000	2	9	250.000	20.000	20.000	290.000	110,000



PEMERINTAH PROVINSI BALI
LAPORAN PENYUSUTAN ASET TETAP

Sampai dengan 31-Desember-2023

Bidang : Sekwan/DPRD

KODE ASET	NO REG	NAMA ASET	MASA PEROLEHAN	NILAI PEROLEHAN	SISA MASA MANFAAT		AKUMULASI PENYUSUTAN 1 Jan 2023	PENYUSUTAN		AKUMULASI PENYUSUTAN 31-Des-2023	NILAI BUKU
					Thn	Bulan		Semester I	Semester II		
1.3.5.1.1.1.5	1,335	Ilmu Perpustakaan	10 2016	295,000	2	9	184.375	14.750	14.750	213.875	81,125
1.3.5.1.1.1.5	1,336	Ilmu Perpustakaan	10 2016	295,000	2	9	184.375	14.750	14.750	213.875	81,125
1.3.5.1.1.1.5	1,337	Ilmu Perpustakaan	10 2016	295,000	2	9	184.375	14.750	14.750	213.875	81,125
1.3.5.1.1.1.5	1,338	Ilmu Perpustakaan	10 2016	185,000	2	9	115.625	9.250	9.250	134.125	50,875
1.3.5.1.1.1.5	1,339	Ilmu Perpustakaan	10 2016	185,000	2	9	115.625	9.250	9.250	134.125	50,875
1.3.5.1.1.1.5	1,340	Ilmu Perpustakaan	10 2016	185,000	2	9	115.625	9.250	9.250	134.125	50,875
1.3.5.1.1.1.5	1,341	Ilmu Perpustakaan	10 2016	185,000	2	9	115.625	9.250	9.250	134.125	50,875
1.3.5.1.1.1.5	1,342	Ilmu Perpustakaan	10 2016	185,000	2	9	115.625	9.250	9.250	134.125	50,875
1.3.5.1.1.1.5	1,343	Ilmu Perpustakaan	10 2016	185,000	2	9	115.625	9.250	9.250	134.125	50,875
1.3.5.1.1.1.5	1,344	Ilmu Perpustakaan	10 2016	125,000	2	9	78.125	6.250	6.250	90.625	34,375
1.3.5.1.1.1.5	1,345	Ilmu Perpustakaan	10 2016	125,000	2	9	78.125	6.250	6.250	90.625	34,375
1.3.5.1.1.1.5	1,346	Ilmu Perpustakaan	10 2016	125,000	2	9	78.125	6.250	6.250	90.625	34,375
1.3.5.1.1.1.5	1,347	Ilmu Perpustakaan	10 2016	375,000	2	9	234.375	18.750	18.750	271.875	103,125
1.3.5.1.1.1.5	1,348	Ilmu Perpustakaan	10 2016	375,000	2	9	234.375	18.750	18.750	271.875	103,125
1.3.5.1.1.1.5	1,349	Ilmu Perpustakaan	10 2016	390,000	2	9	243.750	19.500	19.500	282.750	107,250
1.3.5.1.1.1.5	1,350	Ilmu Perpustakaan	10 2016	390,000	2	9	243.750	19.500	19.500	282.750	107,250
1.3.5.1.1.1.5	1,351	Ilmu Perpustakaan	10 2016	390,000	2	9	243.750	19.500	19.500	282.750	107,250
1.3.5.1.1.1.5	1,352	Ilmu Perpustakaan	10 2016	900,000	2	9	562.500	45.000	45.000	652.500	247,500
1.3.5.1.1.1.5	1,355	Ilmu Perpustakaan	10 2016	140,000	2	9	87.500	7.000	7.000	101.500	38,500
1.3.5.1.1.1.5	1,356	Ilmu Perpustakaan	10 2016	140,000	2	9	87.500	7.000	7.000	101.500	38,500
1.3.5.1.1.1.5	1,357	Ilmu Perpustakaan	10 2016	140,000	2	9	87.500	7.000	7.000	101.500	38,500
1.3.5.1.1.1.5	1,358	Ilmu Perpustakaan	10 2016	3,500,000	2	9	2.187.500	175.000	175.000	2.537.500	962,500
1.3.5.1.1.1.5	1,359	Ilmu Perpustakaan	10 2016	3,500,000	2	9	2.187.500	175.000	175.000	2.537.500	962,500
1.3.5.1.1.1.5	1,360	Ilmu Perpustakaan	10 2016	150,000	2	9	93.750	7.500	7.500	108.750	41,250
1.3.5.1.1.1.5	1,361	Ilmu Perpustakaan	10 2016	150,000	2	9	93.750	7.500	7.500	108.750	41,250
1.3.5.1.1.1.5	1,362	Ilmu Perpustakaan	10 2016	150,000	2	9	93.750	7.500	7.500	108.750	41,250
1.3.5.1.1.1.5	1,363	Ilmu Perpustakaan	10 2016	4,800,000	2	9	3.000.000	240.000	240.000	3.480.000	1,320,000
1.3.5.1.1.1.5	1,364	Ilmu Perpustakaan	10 2016	250,000	2	9	156.250	12.500	12.500	181.250	68,750
1.3.5.1.1.1.5	1,365	Ilmu Perpustakaan	10 2016	250,000	2	9	156.250	12.500	12.500	181.250	68,750
1.3.5.1.1.1.5	1,366	Ilmu Perpustakaan	10 2016	250,000	2	9	156.250	12.500	12.500	181.250	68,750
1.3.5.1.1.1.5	1,367	Ilmu Perpustakaan	10 2016	150,000	2	9	93.750	7.500	7.500	108.750	41,250
1.3.5.1.1.1.5	1,368	Ilmu Perpustakaan	10 2016	150,000	2	9	93.750	7.500	7.500	108.750	41,250
1.3.5.1.1.1.5	1,369	Ilmu Perpustakaan	10 2016	150,000	2	9	93.750	7.500	7.500	108.750	41,250



PEMERINTAH PROVINSI BALI

LAPORAN PENYUSUTAN ASET TETAP

Sampai dengan 31-Desember-2023

Bidang : Sekwan/DPRD

KODE ASET	NO REG	NAMA ASET	MASA PEROLEHAN		NILAI PEROLEHAN		SISA MASA MANFAAT		AKUMULASI PENYUSUTAN 1 Jan 2023	PENYUSUTAN		AKUMULASI PENYUSUTAN 31-Des-2023	NILAI BUKU
					Thn	Bulan	Thn	Bulan		Semester I	Semester II		
1.3.5.1.1.1.5	1,370	Ilmu Perpustakaan	10	2016	375,000	2	9	234.375	18.750	18.750	271.875	103,125	
1.3.5.1.1.1.5	1,371	Ilmu Perpustakaan	10	2016	375,000	2	9	234.375	18.750	18.750	271.875	103,125	
1.3.5.1.1.1.5	1,372	Ilmu Perpustakaan	10	2016	975,000	2	9	609.375	48.750	48.750	706.875	268,125	
1.3.5.1.1.1.5	1,373	Ilmu Perpustakaan	10	2016	250,000	2	9	156.250	12.500	12.500	181.250	68,750	
1.3.5.1.1.1.5	1,374	Ilmu Perpustakaan	10	2016	250,000	2	9	156.250	12.500	12.500	181.250	68,750	
1.3.5.1.1.1.5	1,375	Ilmu Perpustakaan	10	2016	140,000	2	9	87.500	7.000	7.000	101.500	38,500	
1.3.5.1.1.1.5	1,376	Ilmu Perpustakaan	10	2016	140,000	2	9	87.500	7.000	7.000	101.500	38,500	
1.3.5.1.1.1.5	1,377	Ilmu Perpustakaan	10	2016	145,000	2	9	90.625	7.250	7.250	105.125	39,875	
1.3.5.1.1.1.5	1,378	Ilmu Perpustakaan	10	2016	145,000	2	9	90.625	7.250	7.250	105.125	39,875	
1.3.5.1.1.1.5	1,379	Ilmu Perpustakaan	10	2016	200,000	2	9	125.000	10.000	10.000	145.000	55,000	
1.3.5.1.1.1.5	1,380	Ilmu Perpustakaan	10	2016	200,000	2	9	125.000	10.000	10.000	145.000	55,000	
1.3.5.1.1.1.5	1,381	Ilmu Perpustakaan	10	2016	200,000	2	9	125.000	10.000	10.000	145.000	55,000	
1.3.5.1.1.1.5	1,382	Ilmu Perpustakaan	10	2016	550,000	2	9	343.750	27.500	27.500	398.750	151,250	
1.3.5.1.1.1.5	1,383	Ilmu Perpustakaan	10	2016	550,000	2	9	343.750	27.500	27.500	398.750	151,250	
1.3.5.1.1.1.5	1,384	Ilmu Perpustakaan	10	2016	1,250,000	2	9	781.250	62.500	62.500	906.250	343,750	
1.3.5.1.1.1.5	1,385	Ilmu Perpustakaan	10	2016	175,000	2	9	109.375	8.750	8.750	126.875	48,125	
1.3.5.1.1.1.5	1,386	Ilmu Perpustakaan	10	2016	175,000	2	9	109.375	8.750	8.750	126.875	48,125	
1.3.5.1.1.1.5	1,387	Ilmu Perpustakaan	10	2016	175,000	2	9	109.375	8.750	8.750	126.875	48,125	
1.3.5.1.1.1.5	1,388	Ilmu Perpustakaan	10	2016	175,000	2	9	109.375	8.750	8.750	126.875	48,125	
1.3.5.1.1.1.6	1	Encyclopedia, Kamus, Buku Referensi	5	2009	40,000,000	0	0	0	0	0	0	40,000,000	
1.3.5.1.1.1.12	1	Buku Umum Lain-lain	12	2010	42,521,700	0	0	0	0	0	0	42,521,700	
1.3.5.2		BARANG BERCORAK KESENIAN/KEBUDAYAAN/OLAHRA											
1.3.5.2.1		BARANG BERCORAK KESENIAN			148,992,000			94.926.666	10.116.000	9.069.334	114.112.000	34,880,000	
1.3.5.2.1.1		ALAT MUSIK			44,732,000			44.732.000	0	0	44.732.000	0	
1.3.5.2.1.1.1	1	Alat Musik Tradisional/Daerah	12	2015	44,732,000	0	0	44.732.000	0	0	44.732.000	0	
1.3.5.2.1.2		LUKISAN			104,260,000			50.194.666	10.116.000	9.069.334	69.380.000	34,880,000	
1.3.5.2.1.2.1	47	Lukisan Cat Air	11	2018	15,700,000	0	0	13.083.333	1.570.000	1.046.667	15.700.000	0	
1.3.5.2.1.2.1	48	Lukisan Cat Air	11	2018	15,700,000	0	0	13.083.333	1.570.000	1.046.667	15.700.000	0	
1.3.5.2.1.2.3	1	Lukisan Cat Minyak	7	2021	5,400,000	2	6	1.620.000	540.000	540.000	2.700.000	2,700,000	
1.3.5.2.1.2.3	2	Lukisan Cat Minyak	7	2021	2,420,000	5	0	1.452.000	484.000	484.000	2.420.000	0	
1.3.5.2.1.2.3	3	Lukisan Cat Minyak	7	2021	2,420,000	0	0	0	0	0	0	2,420,000	
1.3.5.2.1.2.3	4	Lukisan Cat Minyak	7	2021	2,560,000	10	0	3.072.000	1.024.000	1.024.000	5.120.000	(2,560,000)	
1.3.5.2.1.2.3	5	Lukisan Cat Minyak	7	2021	2,560,000	0	0	0	0	0	0	2,560,000	



PEMERINTAH PROVINSI BALI

LAPORAN PENYUSUTAN ASET TETAP

Sampai dengan 31-Desember-2023

Bidang : Sekwan/DPRD

KODE ASET	NO REG	NAMA ASET	MASA PEROLEHAN	NILAI PEROLEHAN	SISA MASA MANFAAT		AKUMULASI PENYUSUTAN 1 Jan 2023	PENYUSUTAN		AKUMULASI PENYUSUTAN 31-Des-2023	NILAI BUKU
					Thn	Bulan		Semester I	Semester II		
1.3.5.2.1.2.3	6	Lukisan Cat Minyak	7 2021	2,560,000	0	0	0	0	0	0	2,560,000
1.3.5.2.1.2.3	7	Lukisan Cat Minyak	7 2021	2,560,000	0	0	0	0	0	0	2,560,000
1.3.5.2.1.2.3	8	Lukisan Cat Minyak	7 2021	2,560,000	2	6	768.000	256.000	256.000	1.280.000	1,280,000
1.3.5.2.1.2.3	9	Lukisan Cat Minyak	7 2021	2,560,000	7	6	2.304.000	768.000	768.000	3.840.000	(1,280,000)
1.3.5.2.1.2.3	10	Lukisan Cat Minyak	7 2021	2,560,000	0	0	0	0	0	0	2,560,000
1.3.5.2.1.2.3	11	Lukisan Cat Minyak	7 2021	2,560,000	0	0	0	0	0	0	2,560,000
1.3.5.2.1.2.3	12	Lukisan Cat Minyak	7 2021	4,880,000	10	0	5.856.000	1.952.000	1.952.000	9.760.000	(4,880,000)
1.3.5.2.1.2.3	13	Lukisan Cat Minyak	7 2021	4,880,000	0	0	0	0	0	0	4,880,000
1.3.5.2.1.2.3	14	Lukisan Cat Minyak	7 2021	4,880,000	0	0	0	0	0	0	4,880,000
1.3.5.2.1.2.3	15	Lukisan Cat Minyak	7 2021	4,880,000	0	0	0	0	0	0	4,880,000
1.3.5.2.1.2.3	16	Lukisan Cat Minyak	7 2021	4,880,000	10	0	5.856.000	1.952.000	1.952.000	9.760.000	(4,880,000)
1.3.5.2.1.2.3	17	Lukisan Cat Minyak	7 2021	4,880,000	0	0	0	0	0	0	4,880,000
1.3.5.2.1.2.3	18	Lukisan Cat Minyak	7 2021	4,880,000	0	0	0	0	0	0	4,880,000
1.3.5.2.1.2.3	19	Lukisan Cat Minyak	7 2021	4,880,000	0	0	0	0	0	0	4,880,000
1.3.5.2.1.2.6	2	Lukisan lain-lain	12 2000	600,000	0	0	600.000	0	0	600.000	0
1.3.5.2.1.2.6	3	Lukisan lain-lain	12 1996	1,250,000	0	0	1.250.000	0	0	1.250.000	0
1.3.5.2.1.2.6	5	Lukisan lain-lain	12 2000	1,250,000	0	0	1.250.000	0	0	1.250.000	0
1.3.5.2.2		ALAT BERCORAK KEBUDAYAAN		29,375,000			25.875.000	2.100.000	1.400.000	29.375.000	0
1.3.5.2.2.1		PAHATAN		21,875,000			19.625.000	1.350.000	900.000	21.875.000	0
1.3.5.2.2.1.2	10	Pahatan Kayu	12 1986	1,250,000	0	0	1.250.000	0	0	1.250.000	0
1.3.5.2.2.1.2	11	Pahatan Kayu	12 1997	2,500,000	0	0	2.500.000	0	0	2.500.000	0
1.3.5.2.2.1.2	12	Pahatan Kayu	12 1999	4,125,000	0	0	4.125.000	0	0	4.125.000	0
1.3.5.2.2.1.2	14	Pahatan Kayu	12 1968	500,000	0	0	500.000	0	0	500.000	0
1.3.5.2.2.1.2	16	Pahatan Kayu	11 2018	1,500,000	0	0	1.250.000	150.000	100.000	1.500.000	0
1.3.5.2.2.1.2	17	Pahatan Kayu	11 2018	1,500,000	0	0	1.250.000	150.000	100.000	1.500.000	0
1.3.5.2.2.1.2	18	Pahatan Kayu	11 2018	1,500,000	0	0	1.250.000	150.000	100.000	1.500.000	0
1.3.5.2.2.1.2	19	Pahatan Kayu	11 2018	1,500,000	0	0	1.250.000	150.000	100.000	1.500.000	0
1.3.5.2.2.1.2	20	Pahatan Kayu	11 2018	1,500,000	0	0	1.250.000	150.000	100.000	1.500.000	0
1.3.5.2.2.1.2	21	Pahatan Kayu	11 2018	1,500,000	0	0	1.250.000	150.000	100.000	1.500.000	0
1.3.5.2.2.1.2	22	Pahatan Kayu	11 2018	1,500,000	0	0	1.250.000	150.000	100.000	1.500.000	0
1.3.5.2.2.1.2	23	Pahatan Kayu	11 2018	1,500,000	0	0	1.250.000	150.000	100.000	1.500.000	0
1.3.5.2.2.1.2	24	Pahatan Kayu	11 2018	1,500,000	0	0	1.250.000	150.000	100.000	1.500.000	0
1.3.5.2.2.3		BARANG KERAJINAN		7,500,000			6.250.000	750.000	500.000	7.500.000	0



PEMERINTAH PROVINSI BALI

LAPORAN PENYUSUTAN ASET TETAP

Sampai dengan 31-Desember-2023

Bidang : Sekwan/DPRD

KODE ASET	NO REG	NAMA ASET	MASA PEROLEHAN	NILAI PEROLEHAN	SISA MASA MANFAAT		AKUMULASI PENYUSUTAN 1 Jan 2023	PENYUSUTAN		AKUMULASI PENYUSUTAN 31-Des-2023	NILAI BUKU
					Thn	Bulan		Semester I	Semester II		
1.3.5.2.2.3.8	1	Barang Kerajinan Lain-lain	11 2018	1,500,000	0	0	1.250.000	150.000	100.000	1.500.000	0
1.3.5.2.2.3.8	2	Barang Kerajinan Lain-lain	11 2018	1,500,000	0	0	1.250.000	150.000	100.000	1.500.000	0
1.3.5.2.2.3.8	3	Barang Kerajinan Lain-lain	11 2018	1,500,000	0	0	1.250.000	150.000	100.000	1.500.000	0
1.3.5.2.2.3.8	4	Barang Kerajinan Lain-lain	11 2018	1,500,000	0	0	1.250.000	150.000	100.000	1.500.000	0
1.3.5.2.2.3.8	5	Barang Kerajinan Lain-lain	11 2018	1,500,000	0	0	1.250.000	150.000	100.000	1.500.000	0
Jumlah Aset Tetap				50,806,667,374			36.516.646.777	1.092.674.754	1.098.502.446	38.707.823.977	12,098,843,397
Aset Tetap yang dihapuskan				1,174,752,538							
2		PERALATAN DAN MESIN		1,174,752,538			1,174,752,538	0	0	1,174,752,538	0
1.3.2.2		ALAT ANGKUTAN									
1.3.2.2.1		ALAT ANGKUTAN DARAT BERMOTOR		72,000,000			72.000.000	0	0	72.000.000	0
1.3.2.2.1.4		KENDARAAN BERMOTOR BERODA DUA		72,000,000			72.000.000	0	0	72.000.000	0
1.3.2.2.1.4.1	1	Sepeda Motor	12 2005	12,000,000	0	0	12.000.000	0	0	12.000.000	0
1.3.2.2.1.4.1	2	Sepeda Motor	12 2005	12,000,000	0	0	12.000.000	0	0	12.000.000	0
1.3.2.2.1.4.1	5	Sepeda Motor	12 2006	12,000,000	0	0	12.000.000	0	0	12.000.000	0
1.3.2.2.1.4.1	6	Sepeda Motor	12 2006	12,000,000	0	0	12.000.000	0	0	12.000.000	0
1.3.2.2.1.4.1	7	Sepeda Motor	12 2006	12,000,000	0	0	12.000.000	0	0	12.000.000	0
1.3.2.2.1.4.1	8	Sepeda Motor	12 2006	12,000,000	0	0	12.000.000	0	0	12.000.000	0
1.3.2.5		ALAT KANTOR DAN RUMAH TANGGA									
1.3.2.5.1		ALAT KANTOR		492,040,000			492.040.000	0	0	492.040.000	0
1.3.2.5.1.3		ALAT REPRODUKSI (PENGKANDAAAN)		419,090,000			419.090.000	0	0	419.090.000	0
1.3.2.5.1.3.7	3	Mesin Fotocopy Folio	4 2016	123,700,000	0	0	123.700.000	0	0	123.700.000	0
1.3.2.5.1.3.17	1	Alat Reproduksi lainnya	12 2006	158,350,000	0	0	158.350.000	0	0	158.350.000	0
1.3.2.5.1.3.17	2	Alat Reproduksi lainnya	11 2011	78,540,000	0	0	78.540.000	0	0	78.540.000	0
1.3.2.5.1.3.17	3	Alat Reproduksi lainnya	4 2016	58,500,000	0	0	58.500.000	0	0	58.500.000	0
1.3.2.5.1.4		ALAT PENYIMPAN PERLENGKAPAN KANTOR		72,950,000			72.950.000	0	0	72.950.000	0
1.3.2.5.1.4.2	22	Lemari Kayu	12 1992	1,500,000	0	0	1.500.000	0	0	1.500.000	0
1.3.2.5.1.4.2	36	Lemari Kayu	12 2013	17,737,500	0	0	17.737.500	0	0	17.737.500	0
1.3.2.5.1.4.2	37	Lemari Kayu	12 2013	17,737,500	0	0	17.737.500	0	0	17.737.500	0
1.3.2.5.1.4.2	38	Lemari Kayu	12 2013	17,737,500	0	0	17.737.500	0	0	17.737.500	0
1.3.2.5.1.4.2	39	Lemari Kayu	12 2013	17,737,500	0	0	17.737.500	0	0	17.737.500	0
1.3.2.5.1.4.4	4	Rak Kayu	12 1988	500,000	0	0	500.000	0	0	500.000	0



PEMERINTAH PROVINSI BALI
LAPORAN PENYUSUTAN ASET TETAP

Sampai dengan 31-Desember-2023

Bidang : Sekwan/DPRD

KODE ASET	NO REG	NAMA ASET	MASA PEROLEHAN	NILAI PEROLEHAN	SISA MASA MANFAAT		AKUMULASI PENYUSUTAN 1 Jan 2023	PENYUSUTAN		AKUMULASI PENYUSUTAN 31-Des-2023	NILAI BUKU
					Thn	Bulan		Semester I	Semester II		
1.3.2.5.2		ALAT RUMAH TANGGA		121,481,920			121.481.920	0	0	121.481.920	0
1.3.2.5.2.1		MEUBELAIR		31,702,400			31.702.400	0	0	31.702.400	0
1.3.2.5.2.1.30	287	Kursi Rapat	12 1994	1,619,400	0	0	1.619.400	0	0	1.619.400	0
1.3.2.5.2.1.30	462	Kursi Rapat	12 2001	943,000	0	0	943.000	0	0	943.000	0
1.3.2.5.2.1.31	6	Kursi Tamu	12 1998	10,000,000	0	0	10.000.000	0	0	10.000.000	0
1.3.2.5.2.1.50	21	Meubeleur lainnya	12 2012	9,790,000	0	0	9.790.000	0	0	9.790.000	0
1.3.2.5.2.1.50	22	Meubeleur lainnya	12 2012	9,350,000	0	0	9.350.000	0	0	9.350.000	0
1.3.2.5.2.4		ALAT PENDINGIN		54,943,020			54.943.020	0	0	54.943.020	0
1.3.2.5.2.4.1	3	Lemari Es	12 1997	1,200,000	0	0	1.200.000	0	0	1.200.000	0
1.3.2.5.2.4.4	23	A.C. Split	12 2000	5,800,000	0	0	5.800.000	0	0	5.800.000	0
1.3.2.5.2.4.4	33	A.C. Split	12 2000	4,614,300	0	0	4.614.300	0	0	4.614.300	0
1.3.2.5.2.4.4	39	A.C. Split	12 2002	4,614,360	0	0	4.614.360	0	0	4.614.360	0
1.3.2.5.2.4.4	42	A.C. Split	12 2002	4,614,360	0	0	4.614.360	0	0	4.614.360	0
1.3.2.5.2.4.4	48	A.C. Split	12 2002	4,250,000	0	0	4.250.000	0	0	4.250.000	0
1.3.2.5.2.4.4	51	A.C. Split	12 2002	6,750,000	0	0	6.750.000	0	0	6.750.000	0
1.3.2.5.2.4.4	85	A.C. Split	11 2013	6,900,000	0	0	6.900.000	0	0	6.900.000	0
1.3.2.5.2.4.4	113	A.C. Split	3 2014	6,950,000	0	0	6.950.000	0	0	6.950.000	0
1.3.2.5.2.4.4	115	A.C. Split	5 2015	9,250,000	0	0	9.250.000	0	0	9.250.000	0
1.3.2.5.2.6		ALAT RUMAH TANGGA LAINNYA (HOME USE)		34,836,500			34.836.500	0	0	34.836.500	0
1.3.2.5.2.6.2	2	Televisi	12 1993	1,130,000	0	0	1.130.000	0	0	1.130.000	0
1.3.2.5.2.6.2	3	Televisi	12 1996	1,130,000	0	0	1.130.000	0	0	1.130.000	0
1.3.2.5.2.6.2	7	Televisi	12 1999	1,950,000	0	0	1.950.000	0	0	1.950.000	0
1.3.2.5.2.6.2	22	Televisi	10 2012	4,730,000	0	0	4.730.000	0	0	4.730.000	0
1.3.2.5.2.6.2	40	Televisi	5 2015	12,343,500	0	0	12.343.500	0	0	12.343.500	0
1.3.2.5.2.6.28	1	Lambang Garuda Pancasila	12 1994	1,250,000	0	0	1.250.000	0	0	1.250.000	0
1.3.2.5.2.6.28	4	Lambang Garuda Pancasila	12 2000	1,250,000	0	0	1.250.000	0	0	1.250.000	0
1.3.2.5.2.6.28	5	Lambang Garuda Pancasila	12 2000	2,500,000	0	0	2.500.000	0	0	2.500.000	0
1.3.2.5.2.6.29	1	Gambar Presiden/Wakil Presiden	12 1988	900,000	0	0	900.000	0	0	900.000	0
1.3.2.5.2.6.29	14	Gambar Presiden/Wakil Presiden	12 2000	600,000	0	0	600.000	0	0	600.000	0
1.3.2.5.2.6.29	22	Gambar Presiden/Wakil Presiden	12 2004	600,000	0	0	600.000	0	0	600.000	0
1.3.2.5.2.6.29	23	Gambar Presiden/Wakil Presiden	12 2004	600,000	0	0	600.000	0	0	600.000	0
1.3.2.5.2.6.29	24	Gambar Presiden/Wakil Presiden	12 2004	600,000	0	0	600.000	0	0	600.000	0
1.3.2.5.2.6.29	25	Gambar Presiden/Wakil Presiden	12 2004	600,000	0	0	600.000	0	0	600.000	0



PEMERINTAH PROVINSI BALI
LAPORAN PENYUSUTAN ASET TETAP

Sampai dengan 31-Desember-2023

Bidang : Sekwan/DPRD

KODE ASET	NO REG	NAMA ASET	MASA PEROLEHAN	NILAI PEROLEHAN	SISA MASA MANFAAT		AKUMULASI PENYUSUTAN 1 Jan 2023	PENYUSUTAN		AKUMULASI PENYUSUTAN 31-Des-2023	NILAI BUKU
					Thn	Bulan		Semester I	Semester II		
1.3.2.5.2.6.29	26	Gambar Presiden/Wakil Presiden	12 2004	600,000	0	0	600.000	0	0	600.000	0
1.3.2.5.2.6.29	27	Gambar Presiden/Wakil Presiden	12 2004	600,000	0	0	600.000	0	0	600.000	0
1.3.2.5.2.6.29	28	Gambar Presiden/Wakil Presiden	12 2004	600,000	0	0	600.000	0	0	600.000	0
1.3.2.5.2.6.29	29	Gambar Presiden/Wakil Presiden	12 2004	600,000	0	0	600.000	0	0	600.000	0
1.3.2.5.2.6.77	314	Alat Rumah Tangga Lain-lain	6 2015	1,126,500	0	0	1.126.500	0	0	1.126.500	0
1.3.2.5.2.6.77	315	Alat Rumah Tangga Lain-lain	6 2015	1,126,500	0	0	1.126.500	0	0	1.126.500	0
1.3.2.5.3		MEJA DAN KURSI KERJA/RAPAT PEJABAT		4,779,000			4.779.000	0	0	4.779.000	0
1.3.2.5.3.3		KURSI KERJA PEJABAT		4,779,000			4.779.000	0	0	4.779.000	0
1.3.2.5.3.3.9	78	Kursi Kerja Pejabat lainnya	8 2009	531,000	0	0	531.000	0	0	531.000	0
1.3.2.5.3.3.9	79	Kursi Kerja Pejabat lainnya	8 2009	531,000	0	0	531.000	0	0	531.000	0
1.3.2.5.3.3.9	80	Kursi Kerja Pejabat lainnya	8 2009	531,000	0	0	531.000	0	0	531.000	0
1.3.2.5.3.3.9	81	Kursi Kerja Pejabat lainnya	8 2009	531,000	0	0	531.000	0	0	531.000	0
1.3.2.5.3.3.9	82	Kursi Kerja Pejabat lainnya	8 2009	531,000	0	0	531.000	0	0	531.000	0
1.3.2.5.3.3.9	83	Kursi Kerja Pejabat lainnya	8 2009	531,000	0	0	531.000	0	0	531.000	0
1.3.2.5.3.3.9	84	Kursi Kerja Pejabat lainnya	8 2009	531,000	0	0	531.000	0	0	531.000	0
1.3.2.5.3.3.9	86	Kursi Kerja Pejabat lainnya	8 2009	531,000	0	0	531.000	0	0	531.000	0
1.3.2.5.3.3.9	87	Kursi Kerja Pejabat lainnya	8 2009	531,000	0	0	531.000	0	0	531.000	0
1.3.2.10		KOMPUTER									
1.3.2.10.1		KOMPUTER UNIT		223,431,618			223.431.618	0	0	223.431.618	0
1.3.2.10.1.2		PERSONAL KOMPUTER		223,431,618			223.431.618	0	0	223.431.618	0
1.3.2.10.1.2.1	46	P.C Unit	12 2008	15,000,000	0	0	15.000.000	0	0	15.000.000	0
1.3.2.10.1.2.1	64	P.C Unit	12 2010	12,785,700	0	0	12.785.700	0	0	12.785.700	0
1.3.2.10.1.2.1	74	P.C Unit	11 2011	11,800,000	0	0	11.800.000	0	0	11.800.000	0
1.3.2.10.1.2.1	84	P.C Unit	10 2012	9,900,000	0	0	9.900.000	0	0	9.900.000	0
1.3.2.10.1.2.1	93	P.C Unit	12 2015	13,850,000	0	0	13.850.000	0	0	13.850.000	0
1.3.2.10.1.2.1	142	P.C Unit	8 2017	13,364,300	0	0	13.364.300	0	0	13.364.300	0
1.3.2.10.1.2.1	145	P.C Unit	6 2018	7,800,000	0	0	7.800.000	0	0	7.800.000	0
1.3.2.10.1.2.1	148	P.C Unit	6 2018	7,800,000	0	0	7.800.000	0	0	7.800.000	0
1.3.2.10.1.2.2	45	Lap Top	12 2010	14,455,618	0	0	14.455.618	0	0	14.455.618	0
1.3.2.10.1.2.2	85	Lap Top	5 2011	14,800,000	0	0	14.800.000	0	0	14.800.000	0
1.3.2.10.1.2.2	88	Lap Top	6 2012	14,850,000	0	0	14.850.000	0	0	14.850.000	0
1.3.2.10.1.2.2	89	Lap Top	6 2012	14,850,000	0	0	14.850.000	0	0	14.850.000	0



PEMERINTAH PROVINSI BALI

LAPORAN PENYUSUTAN ASET TETAP

Sampai dengan 31-Desember-2023

Bidang : Sekwan/DPRD

KODE ASET	NO REG	NAMA ASET	MASA PEROLEHAN	NILAI PEROLEHAN	SISA MASA MANFAAT		AKUMULASI PENYUSUTAN 1 Jan 2023	PENYUSUTAN		AKUMULASI PENYUSUTAN 31-Des-2023	NILAI BUKU
					Thn	Bulan		Semester I	Semester II		
1.3.2.10.1.2.2	91	Lap Top	6 2012	14,850,000	0	0	14.850.000	0	0	14.850.000	0
1.3.2.10.1.2.2	114	Lap Top	12 2017	12,341,000	0	0	12.341.000	0	0	12.341.000	0
1.3.2.10.1.2.2	115	Lap Top	11 2018	14,995,000	0	0	14.995.000	0	0	14.995.000	0
1.3.2.10.1.2.2	118	Lap Top	11 2018	14,995,000	0	0	14.995.000	0	0	14.995.000	0
1.3.2.10.1.2.2	127	Lap Top	11 2018	14,995,000	0	0	14.995.000	0	0	14.995.000	0
1.3.2.10.2		PERALATAN KOMPUTER		248,340,000			248.340.000	0	0	248.340.000	0
1.3.2.10.2.3		PERALATAN PERSONAL KOMPUTER		53,530,000			53.530.000	0	0	53.530.000	0
1.3.2.10.2.3.2	2	Monitor	12 2015	1,670,000	0	0	1.670.000	0	0	1.670.000	0
1.3.2.10.2.3.2	3	Monitor	12 2015	1,670,000	0	0	1.670.000	0	0	1.670.000	0
1.3.2.10.2.3.2	4	Monitor	12 2015	1,670,000	0	0	1.670.000	0	0	1.670.000	0
1.3.2.10.2.3.2	5	Monitor	12 2015	1,670,000	0	0	1.670.000	0	0	1.670.000	0
1.3.2.10.2.3.2	6	Monitor	12 2015	1,670,000	0	0	1.670.000	0	0	1.670.000	0
1.3.2.10.2.3.2	7	Monitor	12 2015	1,670,000	0	0	1.670.000	0	0	1.670.000	0
1.3.2.10.2.3.2	8	Monitor	12 2015	1,670,000	0	0	1.670.000	0	0	1.670.000	0
1.3.2.10.2.3.2	9	Monitor	12 2015	1,670,000	0	0	1.670.000	0	0	1.670.000	0
1.3.2.10.2.3.2	10	Monitor	12 2015	1,670,000	0	0	1.670.000	0	0	1.670.000	0
1.3.2.10.2.3.3	37	Printer (Peralatan Personal Komputer)	11 2009	2,575,000	0	0	2.575.000	0	0	2.575.000	0
1.3.2.10.2.3.3	41	Printer (Peralatan Personal Komputer)	12 2007	2,600,000	0	0	2.600.000	0	0	2.600.000	0
1.3.2.10.2.3.3	48	Printer (Peralatan Personal Komputer)	12 2010	1,432,500	0	0	1.432.500	0	0	1.432.500	0
1.3.2.10.2.3.3	50	Printer (Peralatan Personal Komputer)	12 2010	1,432,500	0	0	1.432.500	0	0	1.432.500	0
1.3.2.10.2.3.3	58	Printer (Peralatan Personal Komputer)	6 2011	7,495,000	0	0	7.495.000	0	0	7.495.000	0
1.3.2.10.2.3.3	62	Printer (Peralatan Personal Komputer)	6 2011	2,975,000	0	0	2.975.000	0	0	2.975.000	0
1.3.2.10.2.3.3	70	Printer (Peralatan Personal Komputer)	10 2012	4,950,000	0	0	4.950.000	0	0	4.950.000	0
1.3.2.10.2.3.18	3	Peralatan Personal Komputer lainnya	12 1993	500,000	0	0	500.000	0	0	500.000	0
1.3.2.10.2.3.18	14	Peralatan Personal Komputer lainnya	6 2012	1,960,000	0	0	1.960.000	0	0	1.960.000	0
1.3.2.10.2.3.18	18	Peralatan Personal Komputer lainnya	10 2012	1,960,000	0	0	1.960.000	0	0	1.960.000	0
1.3.2.10.2.3.18	19	Peralatan Personal Komputer lainnya	10 2012	1,960,000	0	0	1.960.000	0	0	1.960.000	0
1.3.2.10.2.3.18	24	Peralatan Personal Komputer lainnya	5 2015	1,350,000	0	0	1.350.000	0	0	1.350.000	0
1.3.2.10.2.3.18	25	Peralatan Personal Komputer lainnya	5 2015	1,350,000	0	0	1.350.000	0	0	1.350.000	0
1.3.2.10.2.3.18	32	Peralatan Personal Komputer lainnya	12 2015	1,490,000	0	0	1.490.000	0	0	1.490.000	0
1.3.2.10.2.3.18	33	Peralatan Personal Komputer lainnya	12 2015	1,490,000	0	0	1.490.000	0	0	1.490.000	0
1.3.2.10.2.3.18	35	Peralatan Personal Komputer lainnya	12 2015	1,490,000	0	0	1.490.000	0	0	1.490.000	0
1.3.2.10.2.3.18	37	Peralatan Personal Komputer lainnya	12 2015	1,490,000	0	0	1.490.000	0	0	1.490.000	0



PEMERINTAH PROVINSI BALI

LAPORAN PENYUSUTAN ASET TETAP

Sampai dengan 31-Desember-2023

Bidang : Sekwan/DPRD

KODE ASET	NO REG	NAMA ASET	MASA PEROLEHAN	NILAI PEROLEHAN	SISA MASA MANFAAT		AKUMULASI PENYUSUTAN 1 Jan 2023	PENYUSUTAN		AKUMULASI PENYUSUTAN 31-Des-2023	NILAI BUKU	
					Thn	Bulan		Semester I	Semester II			
1.3.2.10.2.4	2	PERALATAN JARINGAN		194,810,000			194.810.000	0	0	194.810.000	0	
1.3.2.10.2.4.33		Peralatan Jaringan lainnya	8	2014	194,810,000	0	0	194.810.000	0	0	194.810.000	0
1.3.2.19		PERALATAN OLAH RAGA										
1.3.2.19.1		PERALATAN OLAH RAGA		12,680,000			12.680.000	0	0	12.680.000	0	
1.3.2.19.1.2		PERALATAN PERMAINAN		12,680,000			12.680.000	0	0	12.680.000	0	
1.3.2.19.1.2.1	1	Alat Tennis Meja	12	2010	5,140,000	0	0	5.140.000	0	0	5.140.000	0
1.3.2.19.1.2.1	2	Alat Tennis Meja	12	2010	5,140,000	0	0	5.140.000	0	0	5.140.000	0
1.3.2.19.1.2.13	1	Raket Tennis	11	2016	1,200,000	0	0	1.200.000	0	0	1.200.000	0
1.3.2.19.1.2.13	2	Raket Tennis	11	2016	1,200,000	0	0	1.200.000	0	0	1.200.000	0
Jumlah Aset Tetap yang dihapuskan				1,174,752,538			1.174.752.538	0	0	1.174.752.538	0	
Jumlah				51,981,419,912			37.691.399.315	1.092.674.754	1.098.502.446	39.882.576.515	12,098,843,397	



LAMPIRAN PENGHAPUSAN BESERTA PENYUSUTAN
PEMERINTAH PEMERINTAH PROVINSI BALI

NOMOR : SK NO. B.13.028/9939/P.BMD/BPKAD/DPRD
TANGGAL : 29 December 2023

No Urut	Nama Barang	Kode Lokasi Kode Barang	Tahun	Nilai Perolehan	Penyusutan		Kondisi	Intra / Extra	Ket
					Akumulasi Akhir	Nilai Buku			
1	2	3							
Kode Unit : 11 - 14.0 - 1.1.1.1 Nama Unit : SEKRETARIAT DPRD									
1	Portable Water Pump	11 - 14.0 - 1.1.1.1.02 1.3.2.1.3.5.2 /1	2002	2.475.000	0	0	Rusak Berat	Extra	Utara Balai Kulku
2	Portable Water Pump	11 - 14.0 - 1.1.1.1.02 1.3.2.1.3.5.2 /2	2002	2.475.000	0	0	Rusak Berat	Extra	Utara Balai Kulku
3	Alat Reproduksi lainnya	11 - 14.0 - 1.1.1.1.06 1.3.2.5.1.3.17 /1	2006	158.350.000	158.350.000	0	Rusak Berat	Intra	R. Persid Barat
4	Alat Reproduksi lainnya	11 - 14.0 - 1.1.1.1.11 1.3.2.5.1.3.17 /2	2011	78.540.000	78.540.000	0	Rusak Berat	Intra	R. Persid Barat
5	Rak Kayu	11 - 14.0 - 1.1.1.1.88 1.3.2.5.1.4.4 /4	1988	500.000	500.000	0	Rusak Berat	Intra	R. Perpustakaan
6	Lemari Kayu	11 - 14.0 - 1.1.1.1.92 1.3.2.5.1.4.2 /22	1992	1.500.000	1.500.000	0	Rusak Berat	Intra	R. Perpustakaan
7	Lemari Kayu	11 - 14.0 - 1.1.1.1.13 1.3.2.5.1.4.2 /36	2013	17.737.500	17.737.500	0	Rusak Berat	Intra	R. Sekwan
8	Lemari Kayu	11 - 14.0 - 1.1.1.1.13 1.3.2.5.1.4.2 /37	2013	17.737.500	17.737.500	0	Rusak Berat	Intra	R. Wkl Ketua I
9	Lemari Kayu	11 - 14.0 - 1.1.1.1.13 1.3.2.5.1.4.2 /38	2013	17.737.500	17.737.500	0	Rusak Berat	Intra	R. Wkl Ketua II
10	Lemari Kayu	11 - 14.0 - 1.1.1.1.13 1.3.2.5.1.4.2 /39	2013	17.737.500	17.737.500	0	Rusak Berat	Intra	R. Wkl Ketua III
11	Kursi Rapat	11 - 14.0 - 1.1.1.1.94 1.3.2.5.2.1.30 /87	1994	1.619.400	1.619.400	0	Rusak Berat	Intra	R. Komisi I
12	Kursi Rapat	11 - 14.0 - 1.1.1.1.01 1.3.2.5.2.1.30 /62	2001	943.000	943.000	0	Rusak Berat	Intra	R. Data
13	Kursi Tamu	11 - 14.0 - 1.1.1.1.98 1.3.2.5.2.1.31 /6	1998	10.000.000	10.000.000	0	Rusak Berat	Intra	R. Keuangan bar kursi)/P. Serba gi

No Urut	Nama Barang	Kode Lokasi	Tahun	Nilai Perolehan	Penyusutan		Kondisi	Intra / Extra	Ket
		Kode Barang			Akumulasi Akhir	Nilai Buku			
1	2	3							
14	Kursi Putar	11 - 14.0 - 1.1.1.1.78 1.3.2.5.2.1.32 /15	1978	62.657	0	0	Rusak Berat	Extra	R. Perpustakaan
15	Kursi Putar	11 - 14.0 - 1.1.1.1.78 1.3.2.5.2.1.32 /16	1978	62.657	0	0	Rusak Berat	Extra	R. Perpustakaan
16	Kursi Putar	11 - 14.0 - 1.1.1.1.78 1.3.2.5.2.1.32 /17	1978	62.657	0	0	Rusak Berat	Extra	R. Perpustakaan
17	Kursi Lipat	11 - 14.0 - 1.1.1.1.06 1.3.2.5.2.1.36 /78	2006	269.000	0	0	Rusak Berat	Extra	F. Golkar
18	Kursi Lipat	11 - 14.0 - 1.1.1.1.06 1.3.2.5.2.1.36 /95	2006	269.000	0	0	Rusak Berat	Extra	R. RSU
19	Kursi Lipat	11 - 14.0 - 1.1.1.1.06 1.3.2.5.2.1.36 /96	2006	269.000	0	0	Rusak Berat	Extra	R. RSU
20	Kursi Lipat	11 - 14.0 - 1.1.1.1.06 1.3.2.5.2.1.36 /97	2006	269.000	0	0	Rusak Berat	Extra	R. RSU
21	Kursi Lipat	11 - 14.0 - 1.1.1.1.06 1.3.2.5.2.1.36 /98	2006	269.000	0	0	Rusak Berat	Extra	R. RSU
22	Kursi Lipat	11 - 14.0 - 1.1.1.1.06 1.3.2.5.2.1.36 /99	2006	269.000	0	0	Rusak Berat	Extra	R. RSU
23	Kursi Lipat	11 - 14.0 - 1.1.1.1.06 1.3.2.5.2.1.36 /00	2006	269.000	0	0	Rusak Berat	Extra	R. RSU
24	Kursi Lipat	11 - 14.0 - 1.1.1.1.06 1.3.2.5.2.1.36 /01	2006	269.000	0	0	Rusak Berat	Extra	R. RSU
25	Kursi Lipat	11 - 14.0 - 1.1.1.1.06 1.3.2.5.2.1.36 /02	2006	269.000	0	0	Rusak Berat	Extra	R. Humas Barat
26	Kursi Lipat	11 - 14.0 - 1.1.1.1.06 1.3.2.5.2.1.36 /18	2006	269.000	0	0	Rusak Berat	Extra	R. Loby RSU
27	Meubeleur lainnya	11 - 14.0 - 1.1.1.1.12 1.3.2.5.2.1.50 /21	2012	9.790.000	9.790.000	0	Rusak Berat	Intra	R. Ketua
28	Meubeleur lainnya	11 - 14.0 - 1.1.1.1.12 1.3.2.5.2.1.50 /22	2012	9.350.000	9.350.000	0	Rusak Berat	Intra	R. Ketua
29	Lemari Es	11 - 14.0 - 1.1.1.1.97 1.3.2.5.2.4.1 /3	1997	1.200.000	1.200.000	0	Rusak Berat	Intra	R. Wkl Ketua III
30	A.C. Split	11 - 14.0 - 1.1.1.1.00 1.3.2.5.2.4.4 /23	2000	5.800.000	5.800.000	0	Rusak Berat	Intra	R. RT
31	A.C. Split	11 - 14.0 - 1.1.1.1.00 1.3.2.5.2.4.4 /33	2000	4.614.300	4.614.300	0	Rusak Berat	Intra	R. Sekpri
32	A.C. Split	11 - 14.0 - 1.1.1.1.02 1.3.2.5.2.4.4 /39	2002	4.614.360	4.614.360	0	Rusak Berat	Intra	R. Wkl II
33	A.C. Split	11 - 14.0 - 1.1.1.1.02 1.3.2.5.2.4.4 /42	2002	4.614.360	4.614.360	0	Rusak Berat	Intra	R. Komisi IV

No Urut	Nama Barang	Kode Lokasi	Tahun	Nilai Perolehan	Penyusutan		Kondisi	Intra / Extra	Ket
		Kode Barang			Akumulasi Akhir	Nilai Buku			
1	2	3							
34	A.C. Split	11 - 14.0 - 1.1.1.1.02 1.3.2.5.2.4.4 /48	2002	4.250.000	4.250.000	0	Rusak Berat	Intra	R. Wkl Ketua I
35	A.C. Split	11 - 14.0 - 1.1.1.1.02 1.3.2.5.2.4.4 /51	2002	6.750.000	6.750.000	0	Rusak Berat	Intra	R. Wkl Ketua III
36	A.C. Split	11 - 14.0 - 1.1.1.1.13 1.3.2.5.2.4.4 /85	2013	6.900.000	6.900.000	0	Rusak Berat	Intra	R. Gabungan
37	A.C. Split	11 - 14.0 - 1.1.1.1.14 1.3.2.5.2.4.4 /13	2014	6.950.000	6.950.000	0	Rusak Berat	Intra	RUANG PERSID E
38	Televisi	11 - 14.0 - 1.1.1.1.93 1.3.2.5.2.6.2 /2	1993	1.130.000	1.130.000	0	Rusak Berat	Intra	R. Wkl Ketua I
39	Televisi	11 - 14.0 - 1.1.1.1.96 1.3.2.5.2.6.2 /3	1996	1.130.000	1.130.000	0	Rusak Berat	Intra	R. Humas Timur
40	Televisi	11 - 14.0 - 1.1.1.1.99 1.3.2.5.2.6.2 /7	1999	1.950.000	1.950.000	0	Rusak Berat	Intra	R. RSU
41	Televisi	11 - 14.0 - 1.1.1.1.12 1.3.2.5.2.6.2 /22	2012	4.730.000	4.730.000	0	Rusak Berat	Intra	R. Ketua
42	Lambang Garuda Pancasila	11 - 14.0 - 1.1.1.1.94 1.3.2.5.2.6.28 /1	1994	1.250.000	1.250.000	0	Rusak Berat	Intra	R. Komisi II
43	Lambang Garuda Pancasila	11 - 14.0 - 1.1.1.1.00 1.3.2.5.2.6.28 /4	2000	1.250.000	1.250.000	0	Rusak Berat	Intra	R. Sekwan
44	Lambang Garuda Pancasila	11 - 14.0 - 1.1.1.1.00 1.3.2.5.2.6.28 /5	2000	2.500.000	2.500.000	0	Rusak Berat	Intra	R. Wkl Ketua II
45	Gambar Presiden/Wakil Presiden	11 - 14.0 - 1.1.1.1.88 1.3.2.5.2.6.29 /1	1988	900.000	900.000	0	Rusak Berat	Intra	R. GABUNGAN
46	Gambar Presiden/Wakil Presiden	11 - 14.0 - 1.1.1.1.00 1.3.2.5.2.6.29 /14	2000	600.000	600.000	0	Rusak Berat	Intra	R. Sekwan
47	Gambar Presiden/Wakil Presiden	11 - 14.0 - 1.1.1.1.04 1.3.2.5.2.6.29 /22	2004	600.000	600.000	0	Rusak Berat	Intra	F. Demokrat
48	Gambar Presiden/Wakil Presiden	11 - 14.0 - 1.1.1.1.04 1.3.2.5.2.6.29 /23	2004	600.000	600.000	0	Rusak Berat	Intra	R. Ketua
49	Gambar Presiden/Wakil Presiden	11 - 14.0 - 1.1.1.1.04 1.3.2.5.2.6.29 /24	2004	600.000	600.000	0	Rusak Berat	Intra	R. Sekwan
50	Gambar Presiden/Wakil Presiden	11 - 14.0 - 1.1.1.1.04 1.3.2.5.2.6.29 /25	2004	600.000	600.000	0	Rusak Berat	Intra	R. Ketua
51	Gambar Presiden/Wakil Presiden	11 - 14.0 - 1.1.1.1.04 1.3.2.5.2.6.29 /26	2004	600.000	600.000	0	Rusak Berat	Intra	R. Wkl Ketua II
52	Gambar Presiden/Wakil Presiden	11 - 14.0 - 1.1.1.1.04 1.3.2.5.2.6.29 /27	2004	600.000	600.000	0	Rusak Berat	Intra	R. Wkl Ketua II
53	Gambar Presiden/Wakil Presiden	11 - 14.0 - 1.1.1.1.04 1.3.2.5.2.6.29 /28	2004	600.000	600.000	0	Rusak Berat	Intra	R. Baleg

No Urut	Nama Barang	Kode Lokasi	Tahun	Nilai Perolehan	Penyusutan		Kondisi	Intra / Extra	Ket
		Kode Barang			Akumulasi Akhir	Nilai Buku			
1	2	3							
54	Gambar Presiden/Wakil Presiden	11 - 14.0 - 1.1.1.1.04 1.3.2.5.2.6.29 /29	2004	600.000	600.000	0	Rusak Berat	Intra	R. Baleg
55	P.C Unit	11 - 14.0 - 1.1.1.1.08 1.3.2.10.1.2.1 /46	2008	15.000.000	15.000.000	0	Rusak Berat	Intra	R. Keu Timur
56	P.C Unit	11 - 14.0 - 1.1.1.1.10 1.3.2.10.1.2.1 /64	2010	12.785.700	12.785.700	0	Rusak Berat	Intra	F. Gerindra/P. Se
57	P.C Unit	11 - 14.0 - 1.1.1.1.11 1.3.2.10.1.2.1 /74	2011	11.800.000	11.800.000	0	Rusak Berat	Intra	R. RT
58	P.C Unit	11 - 14.0 - 1.1.1.1.12 1.3.2.10.1.2.1 /84	2012	9.900.000	9.900.000	0	Rusak Berat	Intra	R. Arsip (monitor,meja,ku
59	Lap Top	11 - 14.0 - 1.1.1.1.10 1.3.2.10.1.2.2 /45	2010	14.455.618	14.455.618	0	Rusak Berat	Intra	R. Komisi II/I Wy
60	Lap Top	11 - 14.0 - 1.1.1.1.11 1.3.2.10.1.2.2 /85	2011	14.800.000	14.800.000	0	Rusak Berat	Intra	KEU TIMUR
61	Lap Top	11 - 14.0 - 1.1.1.1.12 1.3.2.10.1.2.2 /88	2012	14.850.000	14.850.000	0	Rusak Berat	Intra	R. Persid Timur (I
62	Lap Top	11 - 14.0 - 1.1.1.1.12 1.3.2.10.1.2.2 /89	2012	14.850.000	14.850.000	0	Rusak Berat	Intra	R. Keu Timur
63	Lap Top	11 - 14.0 - 1.1.1.1.12 1.3.2.10.1.2.2 /91	2012	14.850.000	14.850.000	0	Rusak Berat	Intra	R. Komisi II (sta
64	Printer (Peralatan Personal Komputer)	11 - 14.0 - 1.1.1.1.09 1.3.2.10.2.3.3 /37	2009	2.575.000	2.575.000	0	Rusak Berat	Intra	R. Persid Barat
65	Printer (Peralatan Personal Komputer)	11 - 14.0 - 1.1.1.1.07 1.3.2.10.2.3.3 /41	2007	2.600.000	2.600.000	0	Rusak Berat	Intra	R. Persid Timur
66	Printer (Peralatan Personal Komputer)	11 - 14.0 - 1.1.1.1.10 1.3.2.10.2.3.3 /48	2010	1.432.500	1.432.500	0	Rusak Berat	Intra	F. Demokrat
67	Printer (Peralatan Personal Komputer)	11 - 14.0 - 1.1.1.1.10 1.3.2.10.2.3.3 /50	2010	1.432.500	1.432.500	0	Rusak Berat	Intra	F. MANDARA
68	Printer (Peralatan Personal Komputer)	11 - 14.0 - 1.1.1.1.11 1.3.2.10.2.3.3 /58	2011	7.495.000	7.495.000	0	Rusak Berat	Intra	R. Keu Barat
69	Printer (Peralatan Personal Komputer)	11 - 14.0 - 1.1.1.1.11 1.3.2.10.2.3.3 /62	2011	2.975.000	2.975.000	0	Rusak Berat	Intra	R. Keu Barat
70	Printer (Peralatan Personal Komputer)	11 - 14.0 - 1.1.1.1.12 1.3.2.10.2.3.3 /70	2012	4.950.000	4.950.000	0	Rusak Berat	Intra	R. Keu Timur/R. I
71	Peralatan Personal Komputer lainnya	11 - 14.0 - 1.1.1.1.93 1.3.2.10.2.3.18 /3	1993	500.000	500.000	0	Rusak Berat	Intra	R. Persid Barat
72	Peralatan Personal Komputer lainnya	11 - 14.0 - 1.1.1.1.12 1.3.2.10.2.3.18 /14	2012	1.960.000	1.960.000	0	Rusak Berat	Intra	R. TU//RENC
73	Peralatan Personal Komputer lainnya	11 - 14.0 - 1.1.1.1.12 1.3.2.10.2.3.18 /18	2012	1.960.000	1.960.000	0	Rusak Berat	Intra	R. Keu Barat

No Urut	Nama Barang	Kode Lokasi	Tahun	Nilai Perolehan	Penyusutan		Kondisi	Intra / Extra	Ket
		Kode Barang			Akumulasi Akhir	Nilai Buku			
1	2	3							
74	Peralatan Personal Komputer lainnya	11 - 14.0 - 1.1.1.1.12 1.3.2.10.2.3.18 /19	2012	1.960.000	1.960.000	0	Rusak Berat	Intra	R. TU/Renc
75	Peralatan Jaringan lainnya	11 - 14.0 - 1.1.1.1.14 1.3.2.10.2.4.33 /2	2014	194.810.000	194.810.000	0	Rusak Berat	Intra	Lobby Lantai I (D Touchscreen, TV TV, Stand displa' Touchscreen dan
76	Kursi Kerja Pejabat lainnya	11 - 14.0 - 1.1.1.1.09 1.3.2.5.3.3.9 /78	2009	531.000	531.000	0	Rusak Berat	Intra	wantilan
77	Kursi Kerja Pejabat lainnya	11 - 14.0 - 1.1.1.1.09 1.3.2.5.3.3.9 /79	2009	531.000	531.000	0	Rusak Berat	Intra	Wantilan
78	Kursi Kerja Pejabat lainnya	11 - 14.0 - 1.1.1.1.09 1.3.2.5.3.3.9 /80	2009	531.000	531.000	0	Rusak Berat	Intra	wantilan
79	Kursi Kerja Pejabat lainnya	11 - 14.0 - 1.1.1.1.09 1.3.2.5.3.3.9 /81	2009	531.000	531.000	0	Rusak Berat	Intra	wantilan
80	Kursi Kerja Pejabat lainnya	11 - 14.0 - 1.1.1.1.09 1.3.2.5.3.3.9 /82	2009	531.000	531.000	0	Rusak Berat	Intra	wantilan
81	Kursi Kerja Pejabat lainnya	11 - 14.0 - 1.1.1.1.09 1.3.2.5.3.3.9 /83	2009	531.000	531.000	0	Rusak Berat	Intra	Wantilan
82	Kursi Kerja Pejabat lainnya	11 - 14.0 - 1.1.1.1.09 1.3.2.5.3.3.9 /84	2009	531.000	531.000	0	Rusak Berat	Intra	wantilan
83	Kursi Kerja Pejabat lainnya	11 - 14.0 - 1.1.1.1.09 1.3.2.5.3.3.9 /86	2009	531.000	531.000	0	Rusak Berat	Intra	wantilan
84	Kursi Kerja Pejabat lainnya	11 - 14.0 - 1.1.1.1.09 1.3.2.5.3.3.9 /87	2009	531.000	531.000	0	Rusak Berat	Intra	wantilan
85	A.C. Split	11 - 14.0 - 1.1.1.1.15 1.3.2.5.2.4.4 /15	2015	9.250.000	9.250.000	0	Rusak Berat	Intra	R. Gabungan
86	Televisi	11 - 14.0 - 1.1.1.1.15 1.3.2.5.2.6.2 /40	2015	12.343.500	12.343.500	0	Rusak Berat	Intra	Lobby Lt 1
87	P.C Unit	11 - 14.0 - 1.1.1.1.15 1.3.2.10.1.2.1 /93	2015	13.850.000	13.850.000	0	Rusak Berat	Intra	R. Keu Timur
88	Peralatan Personal Komputer lainnya	11 - 14.0 - 1.1.1.1.15 1.3.2.10.2.3.18 /24	2015	1.350.000	1.350.000	0	Rusak Berat	Intra	R TU
89	Peralatan Personal Komputer lainnya	11 - 14.0 - 1.1.1.1.15 1.3.2.10.2.3.18 /25	2015	1.350.000	1.350.000	0	Rusak Berat	Intra	R TU
90	Peralatan Personal Komputer lainnya	11 - 14.0 - 1.1.1.1.15 1.3.2.10.2.3.18 /32	2015	1.490.000	1.490.000	0	Rusak Berat	Intra	R. BK
91	Peralatan Personal Komputer lainnya	11 - 14.0 - 1.1.1.1.15 1.3.2.10.2.3.18 /33	2015	1.490.000	1.490.000	0	Rusak Berat	Intra	R. F. Demokrat
92	Peralatan Personal Komputer lainnya	11 - 14.0 - 1.1.1.1.15 1.3.2.10.2.3.18 /35	2015	1.490.000	1.490.000	0	Rusak Berat	Intra	R. Panca Bayu

No Urut	Nama Barang	Kode Lokasi	Tahun	Nilai Perolehan	Penyusutan		Kondisi	Intra / Extra	Ket
		Kode Barang			Akumulasi Akhir	Nilai Buku			
1	2	3							
93	Peralatan Personal Komputer lainnya	11 - 14.0 - 1.1.1.1.15 1.3.2.10.2.3.18 /37	2015	1.490.000	1.490.000	0	Rusak Berat	Intra	R. F Gerindra
94	Alat Rumah Tangga Lain-lain	11 - 14.0 - 1.1.1.1.15 1.3.2.5.2.6.77 /14	2015	1.126.500	1.126.500	0	Rusak Berat	Intra	R. Ketua DPRD
95	Alat Rumah Tangga Lain-lain	11 - 14.0 - 1.1.1.1.15 1.3.2.5.2.6.77 /15	2015	1.126.500	1.126.500	0	Rusak Berat	Intra	R. Ketua DPRD
96	Monitor	11 - 14.0 - 1.1.1.1.15 1.3.2.10.2.3.2 /2	2015	1.670.000	1.670.000	0	Rusak Berat	Intra	R. Keuangan Bar
97	Monitor	11 - 14.0 - 1.1.1.1.15 1.3.2.10.2.3.2 /3	2015	1.670.000	1.670.000	0	Rusak Berat	Intra	R. Keuangan bar
98	Monitor	11 - 14.0 - 1.1.1.1.15 1.3.2.10.2.3.2 /4	2015	1.670.000	1.670.000	0	Rusak Berat	Intra	RTU
99	Monitor	11 - 14.0 - 1.1.1.1.15 1.3.2.10.2.3.2 /5	2015	1.670.000	1.670.000	0	Rusak Berat	Intra	RTU
100	Monitor	11 - 14.0 - 1.1.1.1.15 1.3.2.10.2.3.2 /6	2015	1.670.000	1.670.000	0	Rusak Berat	Intra	RTU
101	Monitor	11 - 14.0 - 1.1.1.1.15 1.3.2.10.2.3.2 /7	2015	1.670.000	1.670.000	0	Rusak Berat	Intra	RTU
102	Monitor	11 - 14.0 - 1.1.1.1.15 1.3.2.10.2.3.2 /8	2015	1.670.000	1.670.000	0	Rusak Berat	Intra	RTU
103	Monitor	11 - 14.0 - 1.1.1.1.15 1.3.2.10.2.3.2 /9	2015	1.670.000	1.670.000	0	Rusak Berat	Intra	R. VIP KETUA DP
104	Monitor	11 - 14.0 - 1.1.1.1.15 1.3.2.10.2.3.2 /10	2015	1.670.000	1.670.000	0	Rusak Berat	Intra	RTU
105	Alat Reproduksi lainnya	11 - 14.0 - 1.1.1.1.16 1.3.2.5.1.3.17 /3	2016	58.500.000	58.500.000	0	Rusak Berat	Intra	R. Persid Barat
106	Mesin Fotocopy Folio	11 - 14.0 - 1.1.1.1.16 1.3.2.5.1.3.7 /3	2016	123.700.000	123.700.000	0	Rusak Berat	Intra	R. Persid Barat
107	Lap Top	11 - 14.0 - 1.1.1.1.17 1.3.2.10.1.2.2 /14	2017	12.341.000	12.341.000	0	Rusak Berat	Intra	R. RT/ Kt. Marga
108	P.C Unit	11 - 14.0 - 1.1.1.1.17 1.3.2.10.1.2.1 /42	2017	13.364.300	13.364.300	0	Rusak Berat	Intra	R. Sekpri/Ajudan
109	P.C Unit	11 - 14.0 - 1.1.1.1.18 1.3.2.10.1.2.1 /45	2018	7.800.000	7.800.000	0	Rusak Berat	Intra	R. TU
110	P.C Unit	11 - 14.0 - 1.1.1.1.18 1.3.2.10.1.2.1 /48	2018	7.800.000	7.800.000	0	Rusak Berat	Intra	R. Keuangan Bar
111	Lap Top	11 - 14.0 - 1.1.1.1.18 1.3.2.10.1.2.2 /15	2018	14.995.000	14.995.000	0	Rusak Berat	Intra	R. RUMAH TANG
112	Lap Top	11 - 14.0 - 1.1.1.1.18 1.3.2.10.1.2.2 /18	2018	14.995.000	14.995.000	0	Rusak Berat	Intra	R. RUMAH TANG

No Urut	Nama Barang	Kode Lokasi Kode Barang	Tahun	Nilai Perolehan	Penyusutan		Kondisi	Intra / Extra	Ket
					Akumulasi Akhir	Nilai Buku			
1	2	3							
113	Lap Top	11 - 14.0 - 1.1.1.1.18 1.3.2.10.1.2.2 /27	2018	14.995.000	14.995.000	0	Rusak Berat	Intra	R. RUMAH TANGK
114	Alat Tenis Meja	11 - 14.0 - 1.1.1.1.10 1.3.2.19.1.2.1 /1	2010	5.140.000	5.140.000	0	Rusak Berat	Intra	R. Wantilan
115	Alat Tenis Meja	11 - 14.0 - 1.1.1.1.10 1.3.2.19.1.2.1 /2	2010	5.140.000	5.140.000	0	Rusak Berat	Intra	R. Wantilan
116	Raket Tenis	11 - 14.0 - 1.1.1.1.16 1.3.2.19.1.2.13 /1	2016	1.200.000	1.200.000	0	Rusak Berat	Intra	Net Lapangan Te
117	Raket Tenis	11 - 14.0 - 1.1.1.1.16 1.3.2.19.1.2.13 /2	2016	1.200.000	1.200.000	0	Rusak Berat	Intra	Net Lapangan Te
Jumlah				SEKRETARIAT DPRD	1.110.580.509	1.102.752.538	0		
				Jumlah	1,110,580,509	1,102,752,538	0		



BERITA ACARA OPNAME FISIK PERSEDIAAN
No. B.08.996/39918/umum/Setwan

Tanggal Opname Fisik : 22 Desember 2023
 Lokasi Opname Barang : Sekretariat DPRD Prov.Bali

OPD : Sekretariat DPRD Provinsi Bali
 Nomor/Tanggal Surat Tugas : Nomor : 3217 Tahun 2023, 18 Desember 2023

Pada hari ini Jumat tanggal Dua puluh dua bulan Desember tahun Dua Ribu Dua Puluh Tiga kami yang bertanda tangan di bawah ini :

Nama : I Gede Indra Dewa Putra
 Pangkat Golongan : Pembina Utama Madya(IV/ c)
 Jabatan : Sekretaris DPRD Provinsi Bali

Berdasarkan Surat Perintah Tugas Pelaksanaan Opname Fisik Nomor : 3217 Tahun 2023, Tanggal 18 Desember 2023, telah melakukan pemeriksaan Fisik (Stock Opname) atas persediaan yang berada dalam tanggung jawab :

Nama : Ni Wayan Satriadewi
 Pangkat Golongan : Penata Muda
 Jabatan : Pembantu Pengurus Barang

KODE	Nama Barang	MUTASI/PERUBAHAN					KEADAAN				
		Keadaan 1 Januari 2023			Bertambah		Berkurang		31 Desember 2023		
		Satuan	Jumlah barang	Jumlah Harga	Jumlah barang	Jumlah Harga	Jumlah Barang	Jumlah Harga	Jumlah Barang	Jumlah Harga	
1	2	3	4	5	6	7	8	9	10	11	
5.1.02.01.01	Belanja Barang Pakai Habis										
	ALAT TULIS KANTOR										
4.02.01.1.01.01	Penyusunan Dokumen Perencanaan Perangkat Daerah										
	Cetak DPA	buku			25	1.810.000	25	1.810.000			

	Cetak DPPA	buku			13	941.200	13	941.200		
	Jumlah				38	2.751.200	38	2.751.200		
4.02.01.1.06.02	Penyediaan Peralatan dan Perlengkapan									
	Kenko binder clip 260	box	18	306.000	20	352000	38	658.000		
	Binderklip Joyco 200	Box			5	106.000	5	106.000		
	Lem kertas Provinal	buah	12	102.000	10	65.000	4	26.000	18	141.000
	Daimaru Tape	buah	15	750.000	5	120.000	8	270.000	12	600.000
	Pulpen pilot Balliner H	buah			24	444.000	24	444.000		
	Bolpoint Balliner biru	biji	11	238.333	888	16.428.000	682	12.617.000	217	4.049.333
	Zebra Pen Sarassaclip 07 - mm	pcs	7	28.583			7	28.583		
	Bolpoint Snowman V1	buah			24	84.000	24	84.000		
	Bolpoint Snowman V2	buah			10	38.000	10	38.000		
	Tipe Ex	pcs	26	297.909			15	171.870	11	126.039
	Boodmarker	pcs	3	30.900	10	85.000	13	115.900		
	Stabilo bos	pcs	2	23.729	9	63.000	11	86.729		
	Double Tape K	buah	11	192.107			10	174.643	1	17.464
	Double Tape B	buah			2	42.400	2	42.400		
	Post It Sign here	buah			10	76.000	7	53.200	3	22.800
	Post it	buah	91	1.592.500	20	286.000	37	647.500	74	1.231.000
	Lakban Jilid 2 Daimaru	buah	6	129.000	5	102.500	6	129.000	5	102.500
	Gunting kertas	buah			10	175.000	10	175.000		
	Kertas Fullcolour	rim	89	11.481.000			89	11.481.000		
	Buku tulis kwarto 200	buah	1	23.500			1	23.500		
	Buku folio 100 L	pcs			15	583.500	9	350.100	6	233.400
	Kalkulator casio	buah			1	295.000	1	295.000		

	Pisau cutter I 500	buah	1	15.500			1	15.500		
	Isi Staples Max no 3-1 M 6 mm	kotak			30	276.000	11	101.200	19	174.800
	Isi Staples Max no.10 Im 5mm	kotak	81	283.238	412	1.854.000	324	1.458.000	169	679.238
	Map Kancing 1 Besar	buah	20	56.000	60	210.000	80	266.000		
	Map Buffalow Snelleter F	buah	13	52.000	100	250.000			113	302.000
	Map Snellter Folio	buah			5	11.500	5	11.500		
	Bantek File Odner plastik	pcs	17	518.500	6	423.000	23	941.500		
	Kenko Map Plastik/Map Plastik Ekklusif	buah	18	81.000	30	69.000	43	138.500	5	11.500
	Stopmap Folio	pcs	50	70.000	3.700	5.180.000	2.350	3.290.000	1.400	1.960.000
	Bantek lever Arch A4	pcs	43	1.419.000			2	66.000	41	1.353.000
	Map Folder	buah	5	46.500	10	268.000	10	200.692	5	113.808
	Bantek PP Pocket Folio	buah			6	387.000			6	387.000
	Bantek doc File Folio	buah			6	223.800	6	223.800		
	Bantek Expanding File Folio	buah			6	433.800	6	433.800		
	Stopmap Kain Batik F	buah			6	169.800	6	169.800		
	Pelubang kertas	buah			5	239.000	1	47.800	4	191.200
	Pengaris	buah			6	81.000	6	81.000		
	Steadler eraser 526/Karet Penghapus	buah	10	92.885	5	82.000	4	37.154	11	137.731
	Rautan Pencil	Buah			3	23.100	2	15.400	1	7.700
	Pencil 2 B	buah			15	72.000	14	67.200	1	4.800
	Pencil Stabilo Warna	Buah			10	50.000			10	50.000
	Binder Clip 107 Joyko	box	104	438.660	112	705.600	216	1.144.260		
	Binderklip Kenko 155	box			99	1.128.600	99	1.128.600		
	Max Stapler Type HD - 50	buah			4	298.000	4	298.000		
	Max Stapler Type HD - 10	buah			36	1.980.000	35	1.925.000	1	55.000
	Staples Max Tokyo HD 10	buah			4	220.000	4	220.000		
	Bantalan Stempel hero besar	buah	11	157.233			5	71.470	6	85.763

	TOTAL ATK		37.121	146.181.511	66.906	163.271.750	71.624	209.502.263	32.403	99.950.998
5.1.02.01.01.0025	BELANJA KERTAS DAN COVER									
4.02.01.1.06.02	Penyediaan Peralatan dan Perlengkapan									
	Kertas HVS F4 sidu	RIM	8	520.000	1.235	73.976.500	935	56.006.500	308	18.490.000
	Kertas HVS A4 Sidu	Rim			25	1.372.500	7	384.300	18	988.200
	Paperbag	buah	424	3.476.800			101	828.200	323	2.648.600
	TOTAL BELANJA KERTAS		432	3.996.800	1.260	75.349.000	1.043	57.219.000	649	22.126.800
5.1.02.01.01.0029	BELANJA BAHAN KOMPUTER									
4.02.01.1.06.02	Penyediaan Peralatan dan Perlengkapan									
	Cartridge Laserjet 1020/12 A	unit	28	34.877.309			18	22.421.127	10	12.456.182
	Cartridge Hp Laserjet 126 A	buah	4	5.200.000	2	2.700.000			6	7.900.000
	Cartridge Hp Laserjet 35A	unit	3	4.326.000	3	4.650.000	6	8.976.000		
	Cartridge Hp Laserjet 36A	unit	1	1.518.000			1	1.518.000		
	CD - RW	buah	118	713.755					118	713.755
	CD - R	pcs	15	52.500			5	17.500	10	35.000
	Master Risograph	rol	100	85.250.000			60	51.150.000	40	34.100.000
	Tinta foto copy 665A(450)	set	5	3.897.017			3	2.338.210	2	1.558.807
	Tinta foto Copy 665A (CF. 451,CF 452, CF453A)	set	3	4.500.000					3	4.500.000
	Tinta Laserjet 204a black	buah	8	9.000.000					8	9.000.000
	Tinta laserjet 204a blue	buah	2	2.000.000					2	2.000.000
	Tinta Laserjet 204a magenta	buah	1	1.000.000					1	1.000.000


	Tinta Laserjet 204a yellow	buah	3	3.000.000					3	3.000.000
	Tinta Risograf	tube	100	38.760.000			60	23.256.000	40	15.504.000
	Tinta cartridge Hp Laserjet 26 A	buah	6	9.600.000			3	4.800.000	3	4.800.000
	Tinta Hp Laserjet 19 A	buah	8	8.818.824	2	3.200.000	5	5.677.647	5	6.341.177
	Toner Laserjet Cartridge 17 A	kotak	2	2.159.000	16	22.400.000	18	24.559.000		
	Cartridge 83 A	buah			88	90.609.200	88	90.609.200		
	cartridge Hp Laserjet 85 A	buah	19	16.553.333	12	18.000.000	14	12.616.374	17	21.936.959
	Tinta Cartridge Hp laserjet 78 A	buah			149	260.750.000	115	201.250.000	34	59.500.000
	Tinta kuning Epson 664	pcs	5	530.000			2	212.000	3	318.000
	Tinta Hitam epson 664	pcs	8	816.000			6	612.000	2	204.000
	Tinta Biru epson 664	pcs	4	432.000			1	108.000	3	324.000
	Tinta merah epson 664	pcs	5	534.000			2	213.600	3	320.400
	Tinta CL- 741 Black	buah	2	500.000	4	1.800.000	1	250.000	5	2.050.000
	Tinta Cl.- 741 - Colour	buah	2	750.000			1	375.000	1	375.000
	Tinta Hp Laserjet 32 A	buah			8	18.400.000	4	9.200.000	4	9.200.000
	Cartridge Hp Laserjet 30 A	buah			6	8.700.000	6	8.700.000		
	Toner/Tinta Foto copy TN- 217	buah	7	8.120.000	2	1.634.000	2	1.160.000	7	8.594.000
	Cartridge Hp Deskjet 802A	buah	1	150.000			1	150.000		
	Drum Fotocopy DR- 411/TN 217	buah	5	10.800.000			2	4.320.000	3	6.480.000
	Tinta Epson L 100 Warna	Buah	4	489.674			2	244.837	2	244.837
	Cartridge Laserjet 1000/15A	Buah	4	2.470.000					4	2.470.000
	Jumlah		473	256.817.412	292	432.843.200	426	474.734.495	339	214.926.117
4.02.02.1.04.03	Publikasi dan Dokumentasi									
	Kartu memori	buah			6	1.440.000	6	1.440.000		
	Jumlah				6	1.440.000	6	1.440.000		

Pejabat Penitiasahaan Barang

I Kadok Putra Suantara
NIP.198408072004121002



Pembantu Pengurus Barang


Ni Wayan Satriadewi
NIP. 19751102 200901 2 004

Petugas Pemeriksa fisik Opname Persediaan

1 Putu Gede Yasa 

2 I Nyoman Sukadana 

3 I Wayan Sumertha 

PROVINSI BALI
LAPORAN PERTANGGUNGJAWABAN BENDAHARA PENGELUARAN
SPJ - FUNGSIONAL
Bulan : Desember

Nomor SPJ : 22.00/05.0/000023/SPJ-SKPD/4.02.0.00.0.00.01.0000/P.05/1/2024
 SKPD : 4.02.0.00.0.00.01.0000 Sekretariat DPRD
 Pengguna Anggaran : I GEDE INDRRA DEWA PUTRA,SE,MM
 Bendahara Pengeluaran : Ni Ketut Suriadi SH
 Tahun Anggaran : 2023

Kode Rekening	Uraian	Jumlah Anggaran	SPJ - LS Gaji			SPJ - LS Barang & Jasa			SPJ - UP/GU/TU			Jumlah SPJ (LS + UP/GU/TU) s.d Bulan ini	Sisa Pagu Anggaran
			s.d. Bulan Lalu	Bulan Ini	s.d. Bulan Ini	s.d. Bulan Lalu	Bulan Ini	s.d. Bulan Ini	s.d. Bulan Lalu	Bulan Ini	s.d. Bulan Ini		
1	2	3	4	5	6=(4+5)	7	8	9=(7+8)	10	11	12=(10+11)	13=(6+9+12)	14=(3-13)
5	BELANJA DAERAH	Rp213.080.890.557	Rp61.230.218.784	Rp5.145.836.600	Rp66.376.055.384	Rp13.686.600.135	Rp3.763.012.961	Rp17.449.613.096	Rp72.418.125.862	Rp4.406.231.539	Rp76.824.357.401	Rp160.650.025.881	Rp52.430.864.676
5.1	BELANJA OPERASI	Rp211.915.821.907	Rp61.230.218.784	Rp5.145.836.600	Rp66.376.055.384	Rp13.686.600.135	Rp3.763.012.961	Rp17.041.639.096	Rp72.418.125.862	Rp4.406.231.539	Rp76.824.357.401	Rp160.242.051.881	Rp51.673.770.026
5.1.02	Belanja Barang dan Jasa	Rp143.871.938.466	Rp0	Rp0	Rp0	Rp13.278.626.135	Rp3.763.012.961	Rp17.041.639.096	Rp72.418.125.862	Rp4.406.231.539	Rp76.824.357.401	Rp93.865.996.497	Rp50.005.941.969
5.1.01	Belanja Pegawai	Rp68.043.883.441	Rp61.230.218.784	Rp5.145.836.600	Rp66.376.055.384	Rp0	Rp0	Rp0	Rp0	Rp0	Rp0	Rp66.376.055.384	Rp1.667.828.057
5.2	BELANJA MODAL	Rp1.165.068.650	Rp0	Rp0	Rp0	Rp0	Rp407.974.000	Rp0	Rp407.974.000	Rp0	Rp0	Rp0	Rp407.974.000
5.2.02	Belanja Modal Peralatan dan Mesin	Rp486.176.000	Rp0	Rp0	Rp0	Rp0	Rp407.974.000	Rp0	Rp407.974.000	Rp0	Rp0	Rp0	Rp407.974.000
5.2.03	Belanja Modal Gedung dan Bangunan	Rp678.892.650	Rp0	Rp0	Rp0	Rp0	Rp0	Rp0	Rp0	Rp0	Rp0	Rp0	Rp678.892.650
Sekretariat DPRD		Rp213.080.890.557	Rp61.230.218.784	Rp5.145.836.600	Rp66.376.055.384	Rp13.686.600.135	Rp3.763.012.961	Rp17.449.613.096	Rp72.418.125.862	Rp4.406.231.539	Rp76.824.357.401	Rp160.650.025.881	Rp52.430.864.676
4.02.01	PROGRAM PENUNJANG URUSAN PEMERINTAHAN DAERAH PROVINSI	Rp91.510.566.331	Rp61.230.218.784	Rp5.145.836.600	Rp66.376.055.384	Rp8.593.313.431	Rp1.637.336.409	Rp10.230.649.840	Rp6.223.576.783	Rp770.386.083	Rp6.993.962.866	Rp83.600.668.090	Rp7.909.898.241
4.02.01.1.01	Perencanaan, Penganggaran, dan Evaluasi Kinerja Perangkat Daerah	Rp382.801.792	Rp0	Rp0	Rp0	Rp68.488.160	Rp12.188.632	Rp80.676.792	Rp142.273.756	Rp12.941.200	Rp155.214.956	Rp235.891.748	Rp146.910.044
4.02.01.1.01.01	Penyusunan Dokumen Perencanaan Perangkat Daerah	Rp259.779.896	Rp0	Rp0	Rp0	Rp37.016.580	Rp6.094.316	Rp43.110.896	Rp76.474.600	Rp3.341.200	Rp79.815.800	Rp122.926.696	Rp136.853.200
5.1	BELANJA OPERASI	Rp259.779.896	Rp0	Rp0	Rp0	Rp37.016.580	Rp6.094.316	Rp43.110.896	Rp76.474.600	Rp3.341.200	Rp79.815.800	Rp122.926.696	Rp136.853.200
5.1.02	Belanja Barang dan Jasa	Rp259.779.896	Rp0	Rp0	Rp0	Rp37.016.580	Rp6.094.316	Rp43.110.896	Rp76.474.600	Rp3.341.200	Rp79.815.800	Rp122.926.696	Rp136.853.200
5.1.02.01	Belanja Barang	Rp15.178.000	Rp0	Rp0	Rp0	Rp5.545.000	Rp0	Rp5.545.000	Rp830.000	Rp941.200	Rp1.771.200	Rp7.316.200	Rp7.861.800
5.1.02.01.01	Belanja Barang Pakai Habis	Rp15.178.000	Rp0	Rp0	Rp0	Rp5.545.000	Rp0	Rp5.545.000	Rp830.000	Rp941.200	Rp1.771.200	Rp7.316.200	Rp7.861.800
5.1.02.01.01.0024	Belanja Alat/Bahan untuk Kegiatan Kantor-Alat Tulis Kantor	Rp8.428.000	Rp0	Rp0	Rp0	Rp1.810.000	Rp0	Rp1.810.000	Rp0	Rp941.200	Rp941.200	Rp2.751.200	Rp5.676.800
5.1.02.01.01.0052	Belanja Makanan dan Minuman Rapat	Rp6.750.000	Rp0	Rp0	Rp0	Rp3.735.000	Rp0	Rp3.735.000	Rp830.000	Rp0	Rp830.000	Rp4.565.000	Rp2.185.000
5.1.02.02	Belanja Jasa	Rp37.565.896	Rp0	Rp0	Rp0	Rp31.471.580	Rp6.094.316	Rp37.565.896	Rp0	Rp0	Rp0	Rp37.565.896	Rp0
5.1.02.02.01	Belanja Jasa Kantor	Rp34.699.600	Rp0	Rp0	Rp0	Rp29.083.000	Rp5.616.600	Rp34.699.600	Rp0	Rp0	Rp0	Rp34.699.600	Rp0
5.1.02.02.01.0026	Belanja Jasa Tenaga Administrasi	Rp34.699.600	Rp0	Rp0	Rp0	Rp29.083.000	Rp5.616.600	Rp34.699.600	Rp0	Rp0	Rp0	Rp34.699.600	Rp0
5.1.02.02.02	Belanja luran Jaminan/Asuransi	Rp2.866.296	Rp0	Rp0	Rp0	Rp2.388.580	Rp477.716	Rp2.866.296	Rp0	Rp0	Rp0	Rp2.866.296	Rp0
5.1.02.02.02.0005	Belanja luran Jaminan Kesehatan bagi Non ASN	Rp1.437.432	Rp0	Rp0	Rp0	Rp1.197.860	Rp239.572	Rp1.437.432	Rp0	Rp0	Rp0	Rp1.437.432	Rp0
5.1.02.02.02.0006	Belanja luran Jaminan Kecelakaan Kerja bagi Non ASN	Rp80.880	Rp0	Rp0	Rp0	Rp67.400	Rp13.480	Rp80.880	Rp0	Rp0	Rp0	Rp80.880	Rp0
5.1.02.02.02.0007	Belanja luran Jaminan Kematian bagi Non ASN	Rp1.347.984	Rp0	Rp0	Rp0	Rp1.123.320	Rp224.664	Rp1.347.984	Rp0	Rp0	Rp0	Rp1.347.984	Rp0
5.1.02.04	Belanja Perjalanan Dinas	Rp207.036.000	Rp0	Rp0	Rp0	Rp0	Rp0	Rp0	Rp75.644.600	Rp2.400.000	Rp78.044.600	Rp78.044.600	Rp128.991.400
5.1.02.04.01	Belanja Perjalanan Dinas Dalam Negeri	Rp207.036.000	Rp0	Rp0	Rp0	Rp0	Rp0	Rp0	Rp75.644.600	Rp2.400.000	Rp78.044.600	Rp78.044.600	Rp128.991.400
5.1.02.04.01.0001	Belanja Perjalanan Dinas Biasa	Rp197.506.000	Rp0	Rp0	Rp0	Rp0	Rp0	Rp0	Rp73.554.600	Rp2.400.000	Rp75.954.600	Rp75.954.600	Rp121.551.400
5.1.02.04.01.0003	Belanja Perjalanan Dinas Dalam Kota	Rp9.530.000	Rp0	Rp0	Rp0	Rp0	Rp0	Rp0	Rp2.090.000	Rp0	Rp2.090.000	Rp2.090.000	Rp7.440.000
4.02.01.1.01.06	Koordinasi dan Penyusunan Laporan Capaian Kinerja dan Ikhtisar Realisasi Kinerja SKPD	Rp123.021.896	Rp0	Rp0	Rp0	Rp31.471.580	Rp6.094.316	Rp37.565.896	Rp65.799.156	Rp9.600.000	Rp75.399.156	Rp112.965.052	Rp10.056.844
5.1	BELANJA OPERASI	Rp123.021.896	Rp0	Rp0	Rp0	Rp31.471.580	Rp6.094.316	Rp37.565.896	Rp65.799.156	Rp9.600.000	Rp75.399.156	Rp112.965.052	Rp10.056.844
5.1.02	Belanja Barang dan Jasa	Rp123.021.896	Rp0	Rp0	Rp0	Rp31.471.580	Rp6.094.316	Rp37.565.896	Rp65.799.156	Rp9.600.000	Rp75.399.156	Rp112.965.052	Rp10.056.844
5.1.02.02	Belanja Jasa	Rp37.565.896	Rp0	Rp0	Rp0	Rp31.471.580	Rp6.094.316	Rp37.565.896	Rp0	Rp0	Rp0	Rp37.565.896	Rp0
5.1.02.02.01	Belanja Jasa Kantor	Rp34.699.600	Rp0	Rp0	Rp0	Rp29.083.000	Rp5.616.600	Rp34.699.600	Rp0	Rp0	Rp0	Rp34.699.600	Rp0
5.1.02.02.01.0026	Belanja Jasa Tenaga Administrasi	Rp34.699.600	Rp0	Rp0	Rp0	Rp29.083.000	Rp5.616.600	Rp34.699.600	Rp0	Rp0	Rp0	Rp34.699.600	Rp0
5.1.02.02.02	Belanja luran Jaminan/Asuransi	Rp2.866.296	Rp0	Rp0	Rp0	Rp2.388.580	Rp477.716	Rp2.866.296	Rp0	Rp0	Rp0	Rp2.866.296	Rp0
5.1.02.02.02.0005	Belanja luran Jaminan Kesehatan bagi Non ASN	Rp1.437.432	Rp0	Rp0	Rp0	Rp1.197.860	Rp239.572	Rp1.437.432	Rp0	Rp0	Rp0	Rp1.437.432	Rp0
5.1.02.02.02.0006	Belanja luran Jaminan Kecelakaan Kerja bagi Non ASN	Rp80.880	Rp0	Rp0	Rp0	Rp67.400	Rp13.480	Rp80.880	Rp0	Rp0	Rp0	Rp80.880	Rp0
5.1.02.02.02.0007	Belanja luran Jaminan Kematian bagi Non ASN	Rp1.347.984	Rp0	Rp0	Rp0	Rp1.123.320	Rp224.664	Rp1.347.984	Rp0	Rp0	Rp0	Rp1.347.984	Rp0
5.1.02.04	Belanja Perjalanan Dinas	Rp85.456.000	Rp0	Rp0	Rp0	Rp0	Rp0	Rp0	Rp65.799.156	Rp9.600.000	Rp75.399.156	Rp75.399.156	Rp10.056.844
5.1.02.04.01	Belanja Perjalanan Dinas Dalam Negeri	Rp85.456.000	Rp0	Rp0	Rp0	Rp0	Rp0	Rp0	Rp65.799.156	Rp9.600.000	Rp75.399.156	Rp75.399.156	Rp10.056.844
5.1.02.04.01.0001	Belanja Perjalanan Dinas Biasa	Rp85.456.000	Rp0	Rp0	Rp0	Rp0	Rp0	Rp0	Rp65.799.156	Rp9.600.000	Rp75.399.156	Rp75.399.156	Rp10.056.844
4.02.01.1.02	Administrasi Keuangan Perangkat Daerah	Rp9.983.108.702	Rp8.514.838.242	Rp615.814.592	Rp9.130.652.834	Rp62.943.160	Rp12.188.632	Rp75.131.792	Rp136.218.354	Rp4.800.000	Rp141.018.354	Rp9.346.802.980	Rp636.305.722
4.02.01.1.02.01	Penyediaan Gaji dan Tunjangan ASN	Rp9.754.849.910	Rp8.514.838.242	Rp615.814.592	Rp9.130.652.834	Rp0	Rp0	Rp0	Rp0	Rp0	Rp0	Rp9.130.652.834	Rp624.197.076
5.1	BELANJA OPERASI	Rp9.754.849.910	Rp8.514.838.242	Rp615.814.592	Rp9.130.652.834	Rp0	Rp0	Rp0	Rp0	Rp0	Rp0	Rp9.130.652.834	Rp624.197.076
5.1.01	Belanja Pegawai	Rp9.754.849.910	Rp8.514.838.242	Rp615.814.592	Rp9.130.652.834	Rp0	Rp0	Rp0	Rp0	Rp0	Rp0	Rp9.130.652.834	Rp624.197.076
5.1.01.01	Belanja Gaji dan Tunjangan ASN	Rp4.224.142.755	Rp3.556.060.117	Rp286.714.915	Rp3.842.775.032	Rp0	Rp0	Rp0	Rp0	Rp0	Rp0	Rp3.842.775.032	Rp381.367.723
5.1.01.01.01	Belanja Gaji Pokok ASN	Rp2.987.011.333	Rp2.609.924.121	Rp190.729.600	Rp2.800.653.721	Rp0	Rp0	Rp0	Rp0	Rp0	Rp0	Rp2.800.653.721	Rp186.357.612
5.1.01.01.01.0001	Belanja Gaji Pokok PNS	Rp2.987.011.333	Rp2.609.924.121	Rp190.729.600	Rp2.800.653.721	Rp0	Rp0	Rp0	Rp0	Rp0	Rp0	Rp2.800.653.721	Rp186.357.612
5.1.01.01.02	Belanja Tunjangan Keluarga ASN	Rp299.773.780	Rp248.973.992	Rp18.697.850	Rp267.671.842	Rp0	Rp0	Rp0	Rp0	Rp0	Rp0	Rp267.671.842	Rp32.101.938
5.1.01.01.02.0001	Belanja Tunjangan Keluarga PNS	Rp299.773.780	Rp248.973.992	Rp18.697.850	Rp267.671.842	Rp0	Rp0	Rp0	Rp0	Rp0	Rp0	Rp267.671.842	Rp32.101.938
5.1.01.01.03	Belanja Tunjangan Jabatan ASN	Rp120.630.000	Rp97.150.000	Rp6.310.000	Rp103.460.000	Rp0	Rp0	Rp0	Rp0	Rp0	Rp0	Rp103.460.000	Rp17.170.000

Kode Rekening	Uraian	Jumlah Anggaran	SPJ - LS Gaji			SPJ - LS Barang & Jasa			SPJ - UP/GU/TU			Jumlah SPJ (LS + UP/GU/TU) s.d Bulan Ini	Sisa Pagu Anggaran
			s.d. Bulan Lalu	Bulan Ini	s.d. Bulan Ini	s.d. Bulan Lalu	Bulan Ini	s.d. Bulan Ini	s.d. Bulan Lalu	Bulan Ini	s.d. (Bulan Ini)		
1	2	3	4	5	6=(4+5)	7	8	9=(7+8)	10	11	12=(10+11)	13=(6+9+12)	14=(3-13)
5.1.01.01.03.0001	Belanja Tunjangan Jabatan PNS	Rp120.630.000	Rp97.150.000	Rp6.310.000	Rp103.460.000	Rp0	Rp0	Rp0	Rp0	Rp0	Rp0	Rp103.460.000	Rp17.170.000
5.1.01.01.04	Belanja Tunjangan Fungsional ASN	Rp131.554.940	Rp98.934.940	Rp7.220.000	Rp106.154.940	Rp0	Rp0	Rp0	Rp0	Rp0	Rp0	Rp106.154.940	Rp25.400.000
5.1.01.01.04.0001	Belanja Tunjangan Fungsional PNS	Rp131.554.940	Rp98.934.940	Rp7.220.000	Rp106.154.940	Rp0	Rp0	Rp0	Rp0	Rp0	Rp0	Rp106.154.940	Rp25.400.000
5.1.01.01.05	Belanja Tunjangan Fungsional Umum ASN	Rp131.365.000	Rp104.005.000	Rp7.535.000	Rp111.540.000	Rp0	Rp0	Rp0	Rp0	Rp0	Rp0	Rp111.540.000	Rp19.825.000
5.1.01.01.05.0001	Belanja Tunjangan Fungsional Umum PNS	Rp131.365.000	Rp104.005.000	Rp7.535.000	Rp111.540.000	Rp0	Rp0	Rp0	Rp0	Rp0	Rp0	Rp111.540.000	Rp19.825.000
5.1.01.01.06	Belanja Tunjangan Beras ASN	Rp181.350.280	Rp147.809.220	Rp10.863.000	Rp158.672.220	Rp0	Rp0	Rp0	Rp0	Rp0	Rp0	Rp158.672.220	Rp22.678.060
5.1.01.01.06.0001	Belanja Tunjangan Beras PNS	Rp181.350.280	Rp147.809.220	Rp10.863.000	Rp158.672.220	Rp0	Rp0	Rp0	Rp0	Rp0	Rp0	Rp158.672.220	Rp22.678.060
5.1.01.01.07	Belanja Tunjangan PPh/Tunjangan Khusus ASN	Rp17.011.132	Rp14.021.153	Rp531.855	Rp14.553.008	Rp0	Rp0	Rp0	Rp0	Rp0	Rp0	Rp14.553.008	Rp2.458.124
5.1.01.01.07.0001	Belanja Tunjangan PPh/Tunjangan Khusus PNS	Rp17.011.132	Rp14.021.153	Rp531.855	Rp14.553.008	Rp0	Rp0	Rp0	Rp0	Rp0	Rp0	Rp14.553.008	Rp2.458.124
5.1.01.01.08	Belanja Pembulatan Gaji ASN	Rp61.264	Rp29.559	Rp2.175	Rp31.734	Rp0	Rp0	Rp0	Rp0	Rp0	Rp0	Rp31.734	Rp29.530
5.1.01.01.08.0001	Belanja Pembulatan Gaji PNS	Rp61.264	Rp29.559	Rp2.175	Rp31.734	Rp0	Rp0	Rp0	Rp0	Rp0	Rp0	Rp31.734	Rp29.530
5.1.01.01.09	Belanja Iuran Jaminan Kesehatan ASN	Rp299.160.384	Rp214.067.527	Rp42.994.432	Rp257.061.959	Rp0	Rp0	Rp0	Rp0	Rp0	Rp0	Rp257.061.959	Rp42.098.425
5.1.01.01.09.0001	Belanja Iuran Jaminan Kesehatan PNS	Rp299.160.384	Rp214.067.527	Rp42.994.432	Rp257.061.959	Rp0	Rp0	Rp0	Rp0	Rp0	Rp0	Rp257.061.959	Rp42.098.425
5.1.01.01.10	Belanja Iuran Jaminan Kecelakaan Kerja ASN	Rp12.181.142	Rp5.286.121	Rp457.748	Rp5.743.869	Rp0	Rp0	Rp0	Rp0	Rp0	Rp0	Rp5.743.869	Rp6.437.273
5.1.01.01.10.0001	Belanja Iuran Jaminan Kecelakaan Kerja PNS	Rp12.181.142	Rp5.286.121	Rp457.748	Rp5.743.869	Rp0	Rp0	Rp0	Rp0	Rp0	Rp0	Rp5.743.869	Rp6.437.273
5.1.01.01.11	Belanja Iuran Jaminan Kematian ASN	Rp24.043.500	Rp15.858.484	Rp1.373.255	Rp17.231.739	Rp0	Rp0	Rp0	Rp0	Rp0	Rp0	Rp17.231.739	Rp6.811.761
5.1.01.01.11.0001	Belanja Iuran Jaminan Kematian PNS	Rp24.043.500	Rp15.858.484	Rp1.373.255	Rp17.231.739	Rp0	Rp0	Rp0	Rp0	Rp0	Rp0	Rp17.231.739	Rp6.811.761
5.1.01.01.12	Belanja Iuran Simpanan Peserta Tabungan Perumahan Rakyat ASN	Rp20.000.000	Rp0	Rp0	Rp0	Rp0	Rp0	Rp0	Rp0	Rp0	Rp0	Rp0	Rp20.000.000
5.1.01.01.12.0001	Belanja Iuran Simpanan Peserta Tabungan Perumahan Rakyat PNS	Rp20.000.000	Rp0	Rp0	Rp0	Rp0	Rp0	Rp0	Rp0	Rp0	Rp0	Rp0	Rp20.000.000
5.1.01.02	Belanja Tambahan Penghasilan ASN	Rp5.049.807.155	Rp4.597.728.125	Rp269.099.677	Rp4.866.827.802	Rp0	Rp0	Rp0	Rp0	Rp0	Rp0	Rp4.866.827.802	Rp182.979.353
5.1.01.02.01	Tambahan Penghasilan berdasarkan Beban Kerja ASN	Rp3.221.492.976	Rp2.845.269.223	Rp230.794.076	Rp3.076.063.299	Rp0	Rp0	Rp0	Rp0	Rp0	Rp0	Rp3.076.063.299	Rp145.429.677
5.1.01.02.01.0001	Tambahan Penghasilan berdasarkan Beban Kerja PNS	Rp3.221.492.976	Rp2.845.269.223	Rp230.794.076	Rp3.076.063.299	Rp0	Rp0	Rp0	Rp0	Rp0	Rp0	Rp3.076.063.299	Rp145.429.677
5.1.01.02.03	Tambahan Penghasilan berdasarkan Kondisi Kerja ASN	Rp522.719.217	Rp450.727.072	Rp38.305.601	Rp489.032.673	Rp0	Rp0	Rp0	Rp0	Rp0	Rp0	Rp489.032.673	Rp33.686.544
5.1.01.02.03.0001	Tambahan Penghasilan berdasarkan Kondisi Kerja PNS	Rp522.719.217	Rp450.727.072	Rp38.305.601	Rp489.032.673	Rp0	Rp0	Rp0	Rp0	Rp0	Rp0	Rp489.032.673	Rp33.686.544
5.1.01.02.05	Tambahan Penghasilan berdasarkan Prestasi Kerja ASN	Rp1.305.594.962	Rp1.301.731.830	Rp0	Rp1.301.731.830	Rp0	Rp0	Rp0	Rp0	Rp0	Rp0	Rp1.301.731.830	Rp3.863.132
5.1.01.02.05.0001	Tambahan Penghasilan berdasarkan Prestasi Kerja PNS	Rp1.305.594.962	Rp1.301.731.830	Rp0	Rp1.301.731.830	Rp0	Rp0	Rp0	Rp0	Rp0	Rp0	Rp1.301.731.830	Rp3.863.132
5.1.01.03	Tambahan Penghasilan berdasarkan Pertimbangan Objektif Lainnya ASN	Rp120.900.000	Rp61.050.000	Rp0	Rp61.050.000	Rp0	Rp0	Rp0	Rp0	Rp0	Rp0	Rp61.050.000	Rp59.850.000
5.1.01.03.07	Belanja Honorarium	Rp120.900.000	Rp61.050.000	Rp0	Rp61.050.000	Rp0	Rp0	Rp0	Rp0	Rp0	Rp0	Rp61.050.000	Rp59.850.000
5.1.01.03.07.0001	Belanja Honorarium Penanggungjawab Pengelola Keuangan	Rp115.800.000	Rp61.050.000	Rp0	Rp61.050.000	Rp0	Rp0	Rp0	Rp0	Rp0	Rp0	Rp61.050.000	Rp54.750.000
5.1.01.03.07.0002	Belanja Honorarium Pengadaan Barang/Jasa	Rp5.100.000	Rp0	Rp0	Rp0	Rp0	Rp0	Rp0	Rp0	Rp0	Rp0	Rp0	Rp5.100.000
5.1.01.06	Belanja Penerimaan Lainnya Pimpinan DPRD serta KDH/WKDH	Rp360.000.000	Rp300.000.000	Rp60.000.000	Rp360.000.000	Rp0	Rp0	Rp0	Rp0	Rp0	Rp0	Rp360.000.000	Rp0
5.1.01.06.01	Belanja Dana Operasional Pimpinan DPRD	Rp360.000.000	Rp300.000.000	Rp60.000.000	Rp360.000.000	Rp0	Rp0	Rp0	Rp0	Rp0	Rp0	Rp360.000.000	Rp0
5.1.01.06.01.0001	Belanja Dana Operasional Pimpinan DPRD	Rp360.000.000	Rp300.000.000	Rp60.000.000	Rp360.000.000	Rp0	Rp0	Rp0	Rp0	Rp0	Rp0	Rp360.000.000	Rp0
4.02.01.1.02.03	Pelaksanaan Penatausahaan dan Pengujian/Verifikasi Keuangan SKPD	Rp118.618.896	Rp0	Rp0	Rp0	Rp31.471.580	Rp6.094.316	Rp37.565.896	Rp66.956.634	Rp4.800.000	Rp71.756.634	Rp109.322.530	Rp9.296.366
5.1	BELANJA OPERASI	Rp118.618.896	Rp0	Rp0	Rp0	Rp31.471.580	Rp6.094.316	Rp37.565.896	Rp66.956.634	Rp4.800.000	Rp71.756.634	Rp109.322.530	Rp9.296.366
5.1.02	Belanja Barang dan Jasa	Rp118.618.896	Rp0	Rp0	Rp0	Rp31.471.580	Rp6.094.316	Rp37.565.896	Rp66.956.634	Rp4.800.000	Rp71.756.634	Rp109.322.530	Rp9.296.366
5.1.02.02	Belanja Jasa	Rp37.565.896	Rp0	Rp0	Rp0	Rp31.471.580	Rp6.094.316	Rp37.565.896	Rp66.956.634	Rp4.800.000	Rp71.756.634	Rp109.322.530	Rp9.296.366
5.1.02.02.01	Belanja Jasa Kantor	Rp34.699.600	Rp0	Rp0	Rp0	Rp29.083.000	Rp5.616.600	Rp34.699.600	Rp66.956.634	Rp4.800.000	Rp71.756.634	Rp109.322.530	Rp9.296.366
5.1.02.02.01.0026	Belanja Jasa Tenaga Administrasi	Rp34.699.600	Rp0	Rp0	Rp0	Rp29.083.000	Rp5.616.600	Rp34.699.600	Rp66.956.634	Rp4.800.000	Rp71.756.634	Rp109.322.530	Rp9.296.366
5.1.02.02.02	Belanja Iuran Jaminan/Asuransi	Rp2.866.296	Rp0	Rp0	Rp0	Rp2.388.580	Rp477.716	Rp2.866.296	Rp0	Rp0	Rp0	Rp2.866.296	Rp0
5.1.02.02.02.0005	Belanja Iuran Jaminan Kesehatan bagi Non ASN	Rp1.437.432	Rp0	Rp0	Rp0	Rp1.197.860	Rp239.572	Rp1.437.432	Rp0	Rp0	Rp0	Rp1.437.432	Rp0
5.1.02.02.02.0006	Belanja Iuran Jaminan Kecelakaan Kerja bagi Non ASN	Rp80.880	Rp0	Rp0	Rp0	Rp67.400	Rp13.480	Rp80.880	Rp0	Rp0	Rp0	Rp80.880	Rp0
5.1.02.02.02.0007	Belanja Iuran Jaminan Kematian bagi Non ASN	Rp1.347.984	Rp0	Rp0	Rp0	Rp1.123.320	Rp224.664	Rp1.347.984	Rp0	Rp0	Rp0	Rp1.347.984	Rp0
5.1.02.04	Belanja Perjalanan Dinas	Rp81.053.000	Rp0	Rp0	Rp0	Rp0	Rp0	Rp0	Rp66.956.634	Rp4.800.000	Rp71.756.634	Rp71.756.634	Rp9.296.366
5.1.02.04.01	Belanja Perjalanan Dinas Dalam Negeri	Rp81.053.000	Rp0	Rp0	Rp0	Rp0	Rp0	Rp0	Rp66.956.634	Rp4.800.000	Rp71.756.634	Rp71.756.634	Rp9.296.366
5.1.02.04.01.0001	Belanja Perjalanan Dinas Biasa	Rp81.053.000	Rp0	Rp0	Rp0	Rp0	Rp0	Rp0	Rp66.956.634	Rp4.800.000	Rp71.756.634	Rp71.756.634	Rp9.296.366
4.02.01.1.02.07	Koordinasi dan Penyusunan Laporan Keuangan Bulanan/ Triwulanan/Semesteran SKPD	Rp109.639.896	Rp0	Rp0	Rp0	Rp31.471.580	Rp6.094.316	Rp37.565.896	Rp69.261.720	Rp0	Rp69.261.720	Rp106.827.616	Rp2.812.280
5.1	BELANJA OPERASI	Rp109.639.896	Rp0	Rp0	Rp0	Rp31.471.580	Rp6.094.316	Rp37.565.896	Rp69.261.720	Rp0	Rp69.261.720	Rp106.827.616	Rp2.812.280
5.1.02	Belanja Barang dan Jasa	Rp109.639.896	Rp0	Rp0	Rp0	Rp31.471.580	Rp6.094.316	Rp37.565.896	Rp69.261.720	Rp0	Rp69.261.720	Rp106.827.616	Rp2.812.280
5.1.02.02	Belanja Jasa	Rp37.565.896	Rp0	Rp0	Rp0	Rp31.471.580	Rp6.094.316	Rp37.565.896	Rp69.261.720	Rp0	Rp69.261.720	Rp106.827.616	Rp2.812.280
5.1.02.02.01	Belanja Jasa Kantor	Rp34.699.600	Rp0	Rp0	Rp0	Rp29.083.000	Rp5.616.600	Rp34.699.600	Rp69.261.720	Rp0	Rp69.261.720	Rp106.827.616	Rp2.812.280
5.1.02.02.01.0026	Belanja Jasa Tenaga Administrasi	Rp34.699.600	Rp0	Rp0	Rp0	Rp29.083.000	Rp5.616.600	Rp34.699.600	Rp69.261.720	Rp0	Rp69.261.720	Rp106.827.616	Rp2.812.280
5.1.02.02.02	Belanja Iuran Jaminan/Asuransi	Rp2.866.296	Rp0	Rp0	Rp0	Rp2.388.580	Rp477.716	Rp2.866.296	Rp0	Rp0	Rp0	Rp2.866.296	Rp0
5.1.02.02.02.0005	Belanja Iuran Jaminan Kesehatan bagi Non ASN	Rp1.437.432	Rp0	Rp0	Rp0	Rp1.197.860	Rp239.572	Rp1.437.432	Rp0	Rp0	Rp0	Rp1.437.432	Rp0
5.1.02.02.02.0006	Belanja Iuran Jaminan Kecelakaan Kerja bagi Non ASN	Rp80.880	Rp0	Rp0	Rp0	Rp67.400	Rp13.480	Rp80.880	Rp0	Rp0	Rp0	Rp80.880	Rp0
5.1.02.02.02.0007	Belanja Iuran Jaminan Kematian bagi Non ASN	Rp1.347.984	Rp0	Rp0	Rp0	Rp1.123.320	Rp224.664	Rp1.347.984	Rp0	Rp0	Rp0	Rp1.347.984	Rp0

Kode Rekening	Uraian	Jumlah Anggaran	SPJ - LS Gaji			SPJ - LS Barang & Jasa			SPJ - UP/GU/TU			Jumlah SPJ (LS + UP/GU/TU) s.d Bulan Ini	Sisa Pagu Anggaran
			s.d. Bulan Lalu	Bulan Ini	s.d. Bulan Ini	s.d. Bulan Lalu	Bulan Ini	s.d. Bulan Ini	s.d. Bulan Lalu	Bulan Ini	s.d. Bulan Ini		
1	2	3	4	5	6=(4+5)	7	8	9=(7+8)	10	11	12=(10+11)	13=(6+9+12)	14=(3-13)
5.1.02.04	Belanja Perjalanan Dinas	Rp72.074.000	Rp0	Rp0	Rp0	Rp0	Rp0	Rp0	Rp69.261.720	Rp0	Rp69.261.720	Rp69.261.720	Rp2.812.280
5.1.02.04.01	Belanja Perjalanan Dinas Dalam Negeri	Rp72.074.000	Rp0	Rp0	Rp0	Rp0	Rp0	Rp0	Rp69.261.720	Rp0	Rp69.261.720	Rp69.261.720	Rp2.812.280
5.1.02.04.01.0001	Belanja Perjalanan Dinas Biasa	Rp72.074.000	Rp0	Rp0	Rp0	Rp0	Rp0	Rp0	Rp69.261.720	Rp0	Rp69.261.720	Rp69.261.720	Rp2.812.280
4.02.01.1.06	Administrasi Umum Perangkat Daerah	Rp10.528.838.688	Rp0	Rp0	Rp0	Rp1.656.252.690	Rp469.607.348	Rp2.125.860.038	Rp4.536.954.842	Rp520.974.969	Rp5.057.929.811	Rp7.183.789.849	Rp3.345.048.839
4.02.01.1.06.01	Penyediaan Komponen Instalasi Listrik/Penerangan Bangunan Kantor	Rp132.178.700	Rp0	Rp0	Rp0	Rp54.592.650	Rp34.122.950	Rp88.715.600	Rp0	Rp0	Rp0	Rp88.715.600	Rp43.463.100
5.1	BELANJA OPERASI	Rp132.178.700	Rp0	Rp0	Rp0	Rp54.592.650	Rp34.122.950	Rp88.715.600	Rp0	Rp0	Rp0	Rp88.715.600	Rp43.463.100
5.1.02	Belanja Barang dan Jasa	Rp132.178.700	Rp0	Rp0	Rp0	Rp54.592.650	Rp34.122.950	Rp88.715.600	Rp0	Rp0	Rp0	Rp88.715.600	Rp43.463.100
5.1.02.01	Belanja Barang	Rp132.178.700	Rp0	Rp0	Rp0	Rp54.592.650	Rp34.122.950	Rp88.715.600	Rp0	Rp0	Rp0	Rp88.715.600	Rp43.463.100
5.1.02.01.01	Belanja Barang Pakai Habis	Rp132.178.700	Rp0	Rp0	Rp0	Rp54.592.650	Rp34.122.950	Rp88.715.600	Rp0	Rp0	Rp0	Rp88.715.600	Rp43.463.100
5.1.02.01.01.0031	Belanja Alat/Bahan untuk Kegiatan Kantor-Alat Listrik	Rp132.178.700	Rp0	Rp0	Rp0	Rp54.592.650	Rp34.122.950	Rp88.715.600	Rp0	Rp0	Rp0	Rp88.715.600	Rp43.463.100
4.02.01.1.06.02	Penyediaan Peralatan dan Perlengkapan Kantor	Rp964.176.800	Rp0	Rp0	Rp0	Rp698.262.800	Rp58.040.000	Rp756.302.800	Rp3.570.000	Rp0	Rp3.570.000	Rp759.872.800	Rp204.304.000
5.1	BELANJA OPERASI	Rp964.176.800	Rp0	Rp0	Rp0	Rp698.262.800	Rp58.040.000	Rp756.302.800	Rp3.570.000	Rp0	Rp3.570.000	Rp759.872.800	Rp204.304.000
5.1.02	Belanja Barang dan Jasa	Rp964.176.800	Rp0	Rp0	Rp0	Rp698.262.800	Rp58.040.000	Rp756.302.800	Rp3.570.000	Rp0	Rp3.570.000	Rp759.872.800	Rp204.304.000
5.1.02.01	Belanja Barang	Rp883.176.800	Rp0	Rp0	Rp0	Rp659.622.800	Rp19.400.000	Rp679.022.800	Rp3.570.000	Rp0	Rp3.570.000	Rp682.592.800	Rp200.584.000
5.1.02.01.01	Belanja Barang Pakai Habis	Rp883.176.800	Rp0	Rp0	Rp0	Rp659.622.800	Rp19.400.000	Rp679.022.800	Rp3.570.000	Rp0	Rp3.570.000	Rp682.592.800	Rp200.584.000
5.1.02.01.01.0024	Belanja Alat/Bahan untuk Kegiatan Kantor-Alat Tulis Kantor	Rp173.143.700	Rp0	Rp0	Rp0	Rp63.430.600	Rp19.400.000	Rp82.830.600	Rp0	Rp0	Rp0	Rp82.830.600	Rp90.313.100
5.1.02.01.01.0025	Belanja Alat/Bahan untuk Kegiatan Kantor-Kertas dan Cover	Rp99.804.700	Rp0	Rp0	Rp0	Rp75.349.000	Rp0	Rp75.349.000	Rp0	Rp0	Rp0	Rp75.349.000	Rp24.455.700
5.1.02.01.01.0029	Belanja Alat/Bahan untuk Kegiatan Kantor-Bahan Komputer	Rp512.546.200	Rp0	Rp0	Rp0	Rp432.843.200	Rp0	Rp432.843.200	Rp0	Rp0	Rp0	Rp432.843.200	Rp79.703.000
5.1.02.01.01.0035	Belanja Alat/Bahan untuk Kegiatan Kantor-Suvenir/Cendera Mata	Rp90.000.000	Rp0	Rp0	Rp0	Rp88.000.000	Rp0	Rp88.000.000	Rp0	Rp0	Rp0	Rp88.000.000	Rp2.000.000
5.1.02.01.01.0036	Belanja Alat/Bahan untuk Kegiatan Kantor-Alat/Bahan untuk Kegiatan Kantor Lainnya	Rp7.682.200	Rp0	Rp0	Rp0	Rp0	Rp0	Rp0	Rp3.570.000	Rp0	Rp3.570.000	Rp3.570.000	Rp4.112.200
5.1.02.02	Belanja Jasa	Rp81.000.000	Rp0	Rp0	Rp0	Rp38.640.000	Rp38.640.000	Rp77.280.000	Rp0	Rp0	Rp0	Rp77.280.000	Rp3.720.000
5.1.02.02.07	Belanja Sewa Aset Tetap Lainnya	Rp81.000.000	Rp0	Rp0	Rp0	Rp38.640.000	Rp38.640.000	Rp77.280.000	Rp0	Rp0	Rp0	Rp77.280.000	Rp3.720.000
5.1.02.02.07.0057	Belanja Sewa Tanaman	Rp81.000.000	Rp0	Rp0	Rp0	Rp38.640.000	Rp38.640.000	Rp77.280.000	Rp0	Rp0	Rp0	Rp77.280.000	Rp3.720.000
4.02.01.1.06.04	Penyediaan Bahan Logistik Kantor	Rp1.348.620.000	Rp0	Rp0	Rp0	Rp769.729.000	Rp345.705.000	Rp1.115.434.000	Rp27.461.000	Rp450.000	Rp27.911.000	Rp1.143.345.000	Rp205.275.000
5.1	BELANJA OPERASI	Rp1.348.620.000	Rp0	Rp0	Rp0	Rp769.729.000	Rp345.705.000	Rp1.115.434.000	Rp26.691.000	Rp450.000	Rp27.141.000	Rp1.142.575.000	Rp206.045.000
5.1.02	Belanja Barang dan Jasa	Rp1.348.620.000	Rp0	Rp0	Rp0	Rp769.729.000	Rp345.705.000	Rp1.115.434.000	Rp26.691.000	Rp450.000	Rp27.141.000	Rp1.142.575.000	Rp206.045.000
5.1.02.01	Belanja Barang	Rp1.339.620.000	Rp0	Rp0	Rp0	Rp761.229.000	Rp345.705.000	Rp1.106.934.000	Rp26.691.000	Rp450.000	Rp27.141.000	Rp1.134.075.000	Rp205.545.000
5.1.02.01.01	Belanja Barang Pakai Habis	Rp1.339.620.000	Rp0	Rp0	Rp0	Rp761.229.000	Rp345.705.000	Rp1.106.934.000	Rp26.691.000	Rp450.000	Rp27.141.000	Rp1.134.075.000	Rp205.545.000
5.1.02.01.01.0010	Belanja Bahan-Isi Tabung Gas	Rp3.120.000	Rp0	Rp0	Rp0	Rp0	Rp0	Rp0	Rp1.326.000	Rp0	Rp1.326.000	Rp1.794.000	Rp0
5.1.02.01.01.0012	Belanja Bahan-Bahan Lainnya	Rp30.000.000	Rp0	Rp0	Rp0	Rp29.450.000	Rp0	Rp29.450.000	Rp0	Rp0	Rp0	Rp29.450.000	Rp550.000
5.1.02.01.01.0036	Belanja Alat/Bahan untuk Kegiatan Kantor-Alat/Bahan untuk Kegiatan Kantor Lainnya	Rp216.000.000	Rp0	Rp0	Rp0	Rp180.144.000	Rp20.915.000	Rp201.059.000	Rp2.680.000	Rp0	Rp2.680.000	Rp2.703.739.000	Rp12.261.000
5.1.02.01.01.0052	Belanja Makanan dan Minuman Rapat	Rp830.500.000	Rp0	Rp0	Rp0	Rp480.020.000	Rp258.420.000	Rp738.440.000	Rp13.510.000	Rp450.000	Rp13.960.000	Rp752.400.000	Rp78.100.000
5.1.02.01.01.0053	Belanja Makanan dan Minuman Jamuan Tamu	Rp260.000.000	Rp0	Rp0	Rp0	Rp71.615.000	Rp66.370.000	Rp137.985.000	Rp9.945.000	Rp0	Rp9.945.000	Rp147.930.000	Rp112.070.000
	Pengembalian Belanja (STS)	Rp0	(Rp0)	(Rp0)	(Rp0)	(Rp0)	(Rp0)	(Rp0)	(Rp770.000)	(Rp0)	(Rp770.000)	(Rp770.000)	Rp770.000
5.1.02.02	Belanja Jasa	Rp9.000.000	Rp0	Rp0	Rp0	Rp8.500.000	Rp0	Rp8.500.000	Rp0	Rp0	Rp0	Rp8.500.000	Rp500.000
5.1.02.02.04	Belanja Sewa Peralatan dan Mesin	Rp9.000.000	Rp0	Rp0	Rp0	Rp8.500.000	Rp0	Rp8.500.000	Rp0	Rp0	Rp0	Rp8.500.000	Rp500.000
5.1.02.02.04.0123	Belanja Sewa Alat Rumah Tangga Lainnya (Home Use)	Rp9.000.000	Rp0	Rp0	Rp0	Rp8.500.000	Rp0	Rp8.500.000	Rp0	Rp0	Rp0	Rp8.500.000	Rp500.000
4.02.01.1.06.05	Penyediaan Barang Cetak dan Pengandaan	Rp88.883.500	Rp0	Rp0	Rp0	Rp39.253.500	Rp13.456.450	Rp52.709.950	Rp0	Rp0	Rp0	Rp52.709.950	Rp36.173.550
5.1	BELANJA OPERASI	Rp88.883.500	Rp0	Rp0	Rp0	Rp39.253.500	Rp13.456.450	Rp52.709.950	Rp0	Rp0	Rp0	Rp52.709.950	Rp36.173.550
5.1.02	Belanja Barang dan Jasa	Rp88.883.500	Rp0	Rp0	Rp0	Rp39.253.500	Rp13.456.450	Rp52.709.950	Rp0	Rp0	Rp0	Rp52.709.950	Rp36.173.550
5.1.02.01	Belanja Barang	Rp88.883.500	Rp0	Rp0	Rp0	Rp39.253.500	Rp13.456.450	Rp52.709.950	Rp0	Rp0	Rp0	Rp52.709.950	Rp36.173.550
5.1.02.01.01	Belanja Barang Pakai Habis	Rp88.883.500	Rp0	Rp0	Rp0	Rp39.253.500	Rp13.456.450	Rp52.709.950	Rp0	Rp0	Rp0	Rp52.709.950	Rp36.173.550
5.1.02.01.01.0024	Belanja Alat/Bahan untuk Kegiatan Kantor-Alat Tulis Kantor	Rp88.883.500	Rp0	Rp0	Rp0	Rp39.253.500	Rp13.456.450	Rp52.709.950	Rp0	Rp0	Rp0	Rp52.709.950	Rp36.173.550
4.02.01.1.06.06	Penyediaan Bahan Bacaan dan Peraturan Perundang-Undangan	Rp954.480.000	Rp0	Rp0	Rp0	Rp0	Rp0	Rp0	Rp806.025.000	Rp145.459.500	Rp951.484.500	Rp951.484.500	Rp2.995.500
5.1	BELANJA OPERASI	Rp954.480.000	Rp0	Rp0	Rp0	Rp0	Rp0	Rp0	Rp806.025.000	Rp145.459.500	Rp951.484.500	Rp951.484.500	Rp2.995.500
5.1.02	Belanja Barang dan Jasa	Rp954.480.000	Rp0	Rp0	Rp0	Rp0	Rp0	Rp0	Rp806.025.000	Rp145.459.500	Rp951.484.500	Rp951.484.500	Rp2.995.500
5.1.02.02	Belanja Jasa	Rp954.480.000	Rp0	Rp0	Rp0	Rp0	Rp0	Rp0	Rp806.025.000	Rp145.459.500	Rp951.484.500	Rp951.484.500	Rp2.995.500
5.1.02.02.01	Belanja Jasa Kantor	Rp954.480.000	Rp0	Rp0	Rp0	Rp0	Rp0	Rp0	Rp806.025.000	Rp145.459.500	Rp951.484.500	Rp951.484.500	Rp2.995.500
5.1.02.02.01.0062	Belanja Langganan Jurnal/Surat Kabar/Majalah	Rp954.480.000	Rp0	Rp0	Rp0	Rp0	Rp0	Rp0	Rp806.025.000	Rp145.459.500	Rp951.484.500	Rp951.484.500	Rp2.995.500
4.02.01.1.06.09	Penyelenggaraan Rapat Koordinasi dan Konsultasi SKPD	Rp7.040.499.688	Rp0	Rp0	Rp0	Rp94.414.740	Rp18.282.948	Rp112.697.688	Rp3.699.898.842	Rp375.065.469	Rp4.074.964.311	Rp4.187.661.999	Rp2.852.837.689
5.1	BELANJA OPERASI	Rp7.040.499.688	Rp0	Rp0	Rp0	Rp94.414.740	Rp18.282.948	Rp112.697.688	Rp3.699.898.842	Rp375.065.469	Rp4.074.964.311	Rp4.187.661.999	Rp2.852.837.689
5.1.02	Belanja Barang dan Jasa	Rp7.040.499.688	Rp0	Rp0	Rp0	Rp94.414.740	Rp18.282.948	Rp112.697.688	Rp3.699.898.842	Rp375.065.469	Rp4.074.964.311	Rp4.187.661.999	Rp2.852.837.689
5.1.02.01	Belanja Barang	Rp2.448.000	Rp0	Rp0	Rp0	Rp0	Rp0	Rp0	Rp0	Rp0	Rp0	Rp0	Rp2.448.000
5.1.02.01.01	Belanja Barang Pakai Habis	Rp2.448.000	Rp0	Rp0	Rp0	Rp0	Rp0	Rp0	Rp0	Rp0	Rp0	Rp0	Rp2.448.000
5.1.02.01.01.0024	Belanja Alat/Bahan untuk Kegiatan Kantor-Alat Tulis Kantor	Rp2.448.000	Rp0	Rp0	Rp0	Rp0	Rp0	Rp0	Rp0	Rp0	Rp0	Rp0	Rp2.448.000
5.1.02.02	Belanja Jasa	Rp157.697.688	Rp0	Rp0	Rp0	Rp94.414.740	Rp18.282.948	Rp112.697.688	Rp11.000.000	Rp0	Rp11.000.000	Rp123.697.688	Rp34.000.000
5.1.02.02.01	Belanja Jasa Kantor	Rp104.098.800	Rp0	Rp0	Rp0	Rp87.249.000	Rp16.849.800	Rp104.098.800	Rp0	Rp0	Rp0	Rp104.098.800	Rp0
5.1.02.02.01.0026	Belanja Jasa Tenaga Administrasi	Rp104.098.800	Rp0	Rp0	Rp0	Rp87.249.000	Rp16.849.800	Rp104.098.800	Rp0	Rp0	Rp0	Rp104.098.800	Rp0
5.1.02.02.02	Belanja luran Jaminan/Asuransi	Rp8.598.888	Rp0	Rp0	Rp0	Rp7.165.740	Rp1.433.148	Rp8.598.888	Rp0	Rp0	Rp0	Rp8.598.888	Rp0
5.1.02.02.02.0005	Belanja luran Jaminan Kesehatan bagi Non ASN	Rp4.312.296	Rp0	Rp0	Rp0	Rp3.593.580	Rp718.716	Rp4.312.296	Rp0	Rp0	Rp0	Rp4.312.296	Rp0

Kode Rekening	Uraian	Jumlah Anggaran	SPJ - LS Gaji			SPJ - LS Barang & Jasa			SPJ - UP/GU/TU			Jumlah SPJ (LS + UP/GU/TU) s.d Bulan Ini	Sisa Pagu Anggaran
			s.d. Bulan Lalu	Bulan Ini	s.d. Bulan Ini	s.d. Bulan Lalu	Bulan Ini	s.d. Bulan Ini	s.d. Bulan Lalu	Bulan Ini	s.d. Bulan Ini		
1	2	3	4	5	6=(4+5)	7	8	9=(7+8)	10	11	12=(10+11)	13=(6+9+12)	14=(3-13)
5.1.02.02.02.0006	Belanja Iuran Jaminan Kecelakaan Kerja bagi Non ASN	Rp242.640	Rp0	Rp0	Rp0	Rp202.200	Rp40.440	Rp242.640	Rp0	Rp0	Rp0	Rp242.640	Rp0
5.1.02.02.02.0007	Belanja Iuran Jaminan Kematian bagi Non ASN	Rp4.043.952	Rp0	Rp0	Rp0	Rp3.369.960	Rp673.992	Rp4.043.952	Rp0	Rp0	Rp0	Rp4.043.952	Rp0
5.1.02.02.12	Belanja Kursus/Pelatihan, Sosialisasi, Bimbingan Teknis serta Pendidikan dan Pelatihan	Rp45.000.000	Rp0	Rp0	Rp0	Rp0	Rp0	Rp0	Rp11.000.000	Rp0	Rp11.000.000	Rp11.000.000	Rp34.000.000
5.1.02.02.12.0001	Belanja Kursus Singkat/Pelatihan	Rp45.000.000	Rp0	Rp0	Rp0	Rp0	Rp0	Rp0	Rp11.000.000	Rp0	Rp11.000.000	Rp11.000.000	Rp34.000.000
5.1.02.04	Belanja Perjalanan Dinas	Rp6.880.354.000	Rp0	Rp0	Rp0	Rp0	Rp0	Rp0	Rp3.688.898.842	Rp375.065.469	Rp4.063.964.311	Rp4.063.964.311	Rp2.816.389.689
5.1.02.04.01	Belanja Perjalanan Dinas Dalam Negeri	Rp6.880.354.000	Rp0	Rp0	Rp0	Rp0	Rp0	Rp0	Rp3.688.898.842	Rp375.065.469	Rp4.063.964.311	Rp4.063.964.311	Rp2.816.389.689
5.1.02.04.01.0001	Belanja Perjalanan Dinas Biasa	Rp6.676.444.000	Rp0	Rp0	Rp0	Rp0	Rp0	Rp0	Rp3.497.908.842	Rp375.065.469	Rp3.872.974.311	Rp3.872.974.311	Rp2.803.469.689
5.1.02.04.01.0003	Belanja Perjalanan Dinas Dalam Kota	Rp203.910.000	Rp0	Rp0	Rp0	Rp0	Rp0	Rp0	Rp190.990.000	Rp0	Rp190.990.000	Rp190.990.000	Rp12.920.000
4.02.01.1.07	Pengadaan Barang Milik Daerah Penunjang Urusan Pemerintah Daerah	Rp486.176.000	Rp0	Rp0	Rp0	Rp407.974.000	Rp0	Rp407.974.000	Rp0	Rp0	Rp0	Rp407.974.000	Rp78.202.000
4.02.01.1.07.10	Pengadaan Sarana dan Prasarana Gedung Kantor atau Bangunan Lainnya	Rp486.176.000	Rp0	Rp0	Rp0	Rp407.974.000	Rp0	Rp407.974.000	Rp0	Rp0	Rp0	Rp407.974.000	Rp78.202.000
5.2	BELANJA MODAL	Rp486.176.000	Rp0	Rp0	Rp0	Rp407.974.000	Rp0	Rp407.974.000	Rp0	Rp0	Rp0	Rp407.974.000	Rp78.202.000
5.2.02	Belanja Modal Peralatan dan Mesin	Rp486.176.000	Rp0	Rp0	Rp0	Rp407.974.000	Rp0	Rp407.974.000	Rp0	Rp0	Rp0	Rp407.974.000	Rp78.202.000
5.2.02.05	Belanja Modal Alat Kantor dan Rumah Tangga	Rp172.998.000	Rp0	Rp0	Rp0	Rp132.988.000	Rp0	Rp132.988.000	Rp0	Rp0	Rp0	Rp132.988.000	Rp40.010.000
5.2.02.05.01	Belanja Modal Alat Kantor	Rp9.496.000	Rp0	Rp0	Rp0	Rp6.720.000	Rp0	Rp6.720.000	Rp0	Rp0	Rp0	Rp6.720.000	Rp2.776.000
5.2.02.05.01.0004	Belanja Modal Alat Penyimpanan Perangkat Kantor	Rp9.496.000	Rp0	Rp0	Rp0	Rp6.720.000	Rp0	Rp6.720.000	Rp0	Rp0	Rp0	Rp6.720.000	Rp2.776.000
5.2.02.05.02	Belanja Modal Alat Rumah Tangga	Rp60.000.000	Rp0	Rp0	Rp0	Rp57.018.000	Rp0	Rp57.018.000	Rp0	Rp0	Rp0	Rp57.018.000	Rp2.982.000
5.2.02.05.02.0004	Belanja Modal Alat Pendingin	Rp60.000.000	Rp0	Rp0	Rp0	Rp57.018.000	Rp0	Rp57.018.000	Rp0	Rp0	Rp0	Rp57.018.000	Rp2.982.000
5.2.02.05.03	Belanja Modal Meja dan Kursi Kerja/Rapat Pejabat	Rp103.502.000	Rp0	Rp0	Rp0	Rp69.250.000	Rp0	Rp69.250.000	Rp0	Rp0	Rp0	Rp69.250.000	Rp34.252.000
5.2.02.05.03.0001	Belanja Modal Meja Kerja Pejabat	Rp13.702.000	Rp0	Rp0	Rp0	Rp12.250.000	Rp0	Rp12.250.000	Rp0	Rp0	Rp0	Rp12.250.000	Rp1.452.000
5.2.02.05.03.0004	Belanja Modal Kursi Rapat Pejabat	Rp89.800.000	Rp0	Rp0	Rp0	Rp57.000.000	Rp0	Rp57.000.000	Rp0	Rp0	Rp0	Rp57.000.000	Rp32.800.000
5.2.02.10	Belanja Modal Komputer	Rp313.178.000	Rp0	Rp0	Rp0	Rp274.986.000	Rp0	Rp274.986.000	Rp0	Rp0	Rp0	Rp274.986.000	Rp38.192.000
5.2.02.10.01	Belanja Modal Komputer Unit	Rp243.178.000	Rp0	Rp0	Rp0	Rp208.590.000	Rp0	Rp208.590.000	Rp0	Rp0	Rp0	Rp208.590.000	Rp34.588.000
5.2.02.10.01.0002	Belanja Modal Personal Computer	Rp243.178.000	Rp0	Rp0	Rp0	Rp208.590.000	Rp0	Rp208.590.000	Rp0	Rp0	Rp0	Rp208.590.000	Rp34.588.000
5.2.02.10.02	Belanja Modal Peralatan Komputer	Rp70.000.000	Rp0	Rp0	Rp0	Rp66.396.000	Rp0	Rp66.396.000	Rp0	Rp0	Rp0	Rp66.396.000	Rp3.604.000
5.2.02.10.02.0003	Belanja Modal Peralatan Personal Computer	Rp20.000.000	Rp0	Rp0	Rp0	Rp18.096.000	Rp0	Rp18.096.000	Rp0	Rp0	Rp0	Rp18.096.000	Rp1.904.000
5.2.02.10.02.0005	Belanja Modal Peralatan Komputer Lainnya	Rp50.000.000	Rp0	Rp0	Rp0	Rp48.300.000	Rp0	Rp48.300.000	Rp0	Rp0	Rp0	Rp48.300.000	Rp1.700.000
4.02.01.1.08	Penyediaan Jasa Penunjang Urusan Pemerintahan Daerah	Rp2.593.520.764	Rp0	Rp0	Rp0	Rp1.367.198.220	Rp276.686.744	Rp1.643.884.964	Rp549.385.637	Rp49.775.202	Rp599.160.839	Rp2.243.045.803	Rp350.474.961
4.02.01.1.08.01	Penyediaan Jasa Surat Menyurat	Rp13.000.000	Rp0	Rp0	Rp0	Rp0	Rp0	Rp0	Rp10.000.000	Rp0	Rp10.000.000	Rp10.000.000	Rp3.000.000
5.1	BELANJA OPERASI	Rp13.000.000	Rp0	Rp0	Rp0	Rp0	Rp0	Rp0	Rp10.000.000	Rp0	Rp10.000.000	Rp10.000.000	Rp3.000.000
5.1.02	Belanja Barang dan Jasa	Rp13.000.000	Rp0	Rp0	Rp0	Rp0	Rp0	Rp0	Rp10.000.000	Rp0	Rp10.000.000	Rp10.000.000	Rp3.000.000
5.1.02.01	Belanja Barang	Rp13.000.000	Rp0	Rp0	Rp0	Rp0	Rp0	Rp0	Rp10.000.000	Rp0	Rp10.000.000	Rp10.000.000	Rp3.000.000
5.1.02.01.01	Belanja Barang Pakai Habis	Rp13.000.000	Rp0	Rp0	Rp0	Rp0	Rp0	Rp0	Rp10.000.000	Rp0	Rp10.000.000	Rp10.000.000	Rp3.000.000
5.1.02.01.01.0027	Belanja Alat/Bahan untuk Kegiatan Kantor-Benda Pos	Rp13.000.000	Rp0	Rp0	Rp0	Rp0	Rp0	Rp0	Rp10.000.000	Rp0	Rp10.000.000	Rp10.000.000	Rp3.000.000
4.02.01.1.08.02	Penyediaan Jasa Komunikasi, Sumber Daya Air dan Listrik	Rp900.000.000	Rp0	Rp0	Rp0	Rp0	Rp0	Rp0	Rp539.385.637	Rp49.775.202	Rp589.160.839	Rp589.160.839	Rp310.839.161
5.1	BELANJA OPERASI	Rp900.000.000	Rp0	Rp0	Rp0	Rp0	Rp0	Rp0	Rp539.385.637	Rp49.775.202	Rp589.160.839	Rp589.160.839	Rp310.839.161
5.1.02	Belanja Barang dan Jasa	Rp900.000.000	Rp0	Rp0	Rp0	Rp0	Rp0	Rp0	Rp539.385.637	Rp49.775.202	Rp589.160.839	Rp589.160.839	Rp310.839.161
5.1.02.02	Belanja Jasa	Rp900.000.000	Rp0	Rp0	Rp0	Rp0	Rp0	Rp0	Rp539.385.637	Rp49.775.202	Rp589.160.839	Rp589.160.839	Rp310.839.161
5.1.02.02.01	Belanja Jasa Kantor	Rp900.000.000	Rp0	Rp0	Rp0	Rp0	Rp0	Rp0	Rp539.385.637	Rp49.775.202	Rp589.160.839	Rp589.160.839	Rp310.839.161
5.1.02.02.01.0059	Belanja Tagihan Telepon	Rp80.000.000	Rp0	Rp0	Rp0	Rp0	Rp0	Rp0	Rp25.038.697	Rp2.273.849	Rp27.312.546	Rp27.312.546	Rp52.687.454
5.1.02.02.01.0060	Belanja Tagihan Air	Rp160.000.000	Rp0	Rp0	Rp0	Rp0	Rp0	Rp0	Rp2.115.575	Rp192.325	Rp2.307.900	Rp2.307.900	Rp157.692.100
5.1.02.02.01.0061	Belanja Tagihan Listrik	Rp660.000.000	Rp0	Rp0	Rp0	Rp0	Rp0	Rp0	Rp512.231.365	Rp47.309.028	Rp559.540.393	Rp559.540.393	Rp100.459.607
4.02.01.1.08.04	Penyediaan Jasa Pelayanan Umum Kantor	Rp1.680.520.764	Rp0	Rp0	Rp0	Rp1.367.198.220	Rp276.686.744	Rp1.643.884.964	Rp0	Rp0	Rp0	Rp1.643.884.964	Rp36.635.800
5.1	BELANJA OPERASI	Rp1.680.520.764	Rp0	Rp0	Rp0	Rp1.367.198.220	Rp276.686.744	Rp1.643.884.964	Rp0	Rp0	Rp0	Rp1.643.884.964	Rp36.635.800
5.1.02	Belanja Barang dan Jasa	Rp1.680.520.764	Rp0	Rp0	Rp0	Rp1.367.198.220	Rp276.686.744	Rp1.643.884.964	Rp0	Rp0	Rp0	Rp1.643.884.964	Rp36.635.800
5.1.02.01	Belanja Barang	Rp166.280.300	Rp0	Rp0	Rp0	Rp114.074.500	Rp42.480.000	Rp156.554.500	Rp0	Rp0	Rp0	Rp156.554.500	Rp9.725.800
5.1.02.01.01	Belanja Barang Pakai Habis	Rp166.280.300	Rp0	Rp0	Rp0	Rp114.074.500	Rp42.480.000	Rp156.554.500	Rp0	Rp0	Rp0	Rp156.554.500	Rp9.725.800
5.1.02.01.01.0002	Belanja Bahan-Bahan Kimia	Rp3.865.100	Rp0	Rp0	Rp0	Rp3.707.100	Rp0	Rp3.707.100	Rp0	Rp0	Rp0	Rp3.707.100	Rp158.000
5.1.02.01.01.0012	Belanja Bahan-Bahan Lainnya	Rp90.000.000	Rp0	Rp0	Rp0	Rp42.480.000	Rp42.480.000	Rp84.960.000	Rp0	Rp0	Rp0	Rp84.960.000	Rp5.040.000
5.1.02.01.01.0030	Belanja Alat/Bahan untuk Kegiatan Kantor-Perabot Kantor	Rp54.175.200	Rp0	Rp0	Rp0	Rp49.993.400	Rp0	Rp49.993.400	Rp0	Rp0	Rp0	Rp49.993.400	Rp4.181.800
5.1.02.01.01.0036	Belanja Alat/Bahan untuk Kegiatan Kantor-Alat/Bahan untuk Kegiatan Kantor Lainnya	Rp18.240.000	Rp0	Rp0	Rp0	Rp17.894.000	Rp0	Rp17.894.000	Rp0	Rp0	Rp0	Rp17.894.000	Rp346.000
5.1.02.02	Belanja Jasa	Rp1.464.240.464	Rp0	Rp0	Rp0	Rp1.205.033.720	Rp234.206.744	Rp1.439.240.464	Rp0	Rp0	Rp0	Rp1.439.240.464	Rp25.000.000
5.1.02.02.01	Belanja Jasa Kantor	Rp1.366.786.400	Rp0	Rp0	Rp0	Rp1.123.822.000	Rp217.964.400	Rp1.341.786.400	Rp0	Rp0	Rp0	Rp1.341.786.400	Rp25.000.000
5.1.02.02.01.0016	Belanja Jasa Tenaga Penanganan Prasarana dan Sarana Umum	Rp69.399.200	Rp0	Rp0	Rp0	Rp58.166.000	Rp11.233.200	Rp69.399.200	Rp0	Rp0	Rp0	Rp69.399.200	Rp0
5.1.02.02.01.0026	Belanja Jasa Tenaga Administrasi	Rp277.596.800	Rp0	Rp0	Rp0	Rp232.664.000	Rp44.932.800	Rp277.596.800	Rp0	Rp0	Rp0	Rp277.596.800	Rp0
5.1.02.02.01.0028	Belanja Jasa Tenaga Pelayanan Umum	Rp266.098.800	Rp0	Rp0	Rp0	Rp222.249.000	Rp43.849.800	Rp266.098.800	Rp0	Rp0	Rp0	Rp266.098.800	Rp0
5.1.02.02.01.0030	Belanja Jasa Tenaga Kebersihan	Rp753.691.600	Rp0	Rp0	Rp0	Rp610.743.000	Rp117.948.600	Rp728.691.600	Rp0	Rp0	Rp0	Rp728.691.600	Rp25.000.000
5.1.02.02.02	Belanja Iuran Jaminan/Asuransi	Rp97.454.064	Rp0	Rp0	Rp0	Rp81.211.720	Rp16.242.344	Rp97.454.064	Rp0	Rp0	Rp0	Rp97.454.064	Rp0
5.1.02.02.02.0005	Belanja Iuran Jaminan Kesehatan bagi Non ASN	Rp48.872.688	Rp0	Rp0	Rp0	Rp40.727.240	Rp8.145.448	Rp48.872.688	Rp0	Rp0	Rp0	Rp48.872.688	Rp0

Kode Rekening	Uraian	Jumlah Anggaran	SPJ - LS Gaji			SPJ - LS Barang & Jasa			SPJ - UP/GU/TU			Jumlah SPJ (LS + UP/GU/TU) s.d Bulan Ini	Sisa Pagu Anggaran
			s.d. Bulan Lalu	Bulan Ini	s.d. Bulan Ini	s.d. Bulan Lalu	Bulan Ini	s.d. Bulan Ini	s.d. Bulan Lalu	Bulan Ini	s.d. Bulan Ini		
1	2	3	4	5	6=(4+5)	7	8	9=(7+8)	10	11	12=(10+11)	13=(6+9+12)	14=(3-13)
5.1.02.02.02.0006	Belanja Iuran Jaminan Kecelakaan Kerja bagi Non ASN	Rp2.749.920	Rp0	Rp0	Rp0	Rp2.291.600	Rp458.320	Rp2.749.920	Rp0	Rp0	Rp0	Rp2.749.920	Rp0
5.1.02.02.02.0007	Belanja Iuran Jaminan Kematian bagi Non ASN	Rp45.831.456	Rp0	Rp0	Rp0	Rp38.192.880	Rp7.638.576	Rp45.831.456	Rp0	Rp0	Rp0	Rp45.831.456	Rp0
5.1.02.03	Belanja Pemeliharaan	Rp50.000.000	Rp0	Rp0	Rp0	Rp48.090.000	Rp0	Rp48.090.000	Rp0	Rp0	Rp0	Rp48.090.000	Rp1.910.000
5.1.02.03.05	Belanja Pemeliharaan Aset Tetap Lainnya	Rp50.000.000	Rp0	Rp0	Rp0	Rp48.090.000	Rp0	Rp48.090.000	Rp0	Rp0	Rp0	Rp48.090.000	Rp1.910.000
5.1.02.03.05.0057	Belanja Pemeliharaan Tanaman-Tanaman-Tanaman	Rp50.000.000	Rp0	Rp0	Rp0	Rp48.090.000	Rp0	Rp48.090.000	Rp0	Rp0	Rp0	Rp48.090.000	Rp1.910.000
4.02.01.1.09	Pemeliharaan Barang Milik Daerah Penunjang Urusan Pemerintahan Daerah	Rp5.021.628.642	Rp0	Rp0	Rp0	Rp2.913.947.021	Rp624.082.662	Rp3.538.029.683	Rp70.473.800	Rp0	Rp70.473.800	Rp3.608.503.483	Rp1.413.125.159
4.02.01.1.09.02	Penyediaan Jasa Pemeliharaan, Biaya Pemeliharaan, Pajak dan Perizinan Kendaraan Dinas Operasional atau Lapangan	Rp3.416.166.992	Rp0	Rp0	Rp0	Rp2.689.156.560	Rp439.816.532	Rp3.128.973.092	Rp70.295.400	Rp0	Rp70.295.400	Rp3.199.268.492	Rp216.898.500
5.1	BELANJA OPERASI	Rp3.416.166.992	Rp0	Rp0	Rp0	Rp2.689.156.560	Rp439.816.532	Rp3.128.973.092	Rp70.295.400	Rp0	Rp70.295.400	Rp3.199.268.492	Rp216.898.500
5.1.02	Belanja Barang dan Jasa	Rp3.416.166.992	Rp0	Rp0	Rp0	Rp2.689.156.560	Rp439.816.532	Rp3.128.973.092	Rp70.295.400	Rp0	Rp70.295.400	Rp3.199.268.492	Rp216.898.500
5.1.02.01	Belanja Barang	Rp1.011.297.800	Rp0	Rp0	Rp0	Rp1.011.278.900	Rp0	Rp1.011.278.900	Rp0	Rp0	Rp0	Rp1.011.278.900	Rp18.900
5.1.02.01.01	Belanja Barang Pakai Habis	Rp1.011.297.800	Rp0	Rp0	Rp0	Rp1.011.278.900	Rp0	Rp1.011.278.900	Rp0	Rp0	Rp0	Rp1.011.278.900	Rp18.900
5.1.02.01.01.0004	Belanja Bahan-Bahan Bakar dan Pelumas	Rp1.011.297.800	Rp0	Rp0	Rp0	Rp1.011.278.900	Rp0	Rp1.011.278.900	Rp0	Rp0	Rp0	Rp1.011.278.900	Rp18.900
5.1.02.02	Belanja Jasa	Rp1.570.779.192	Rp0	Rp0	Rp0	Rp1.237.232.660	Rp242.046.532	Rp1.479.279.192	Rp70.295.400	Rp0	Rp70.295.400	Rp1.549.574.592	Rp21.204.600
5.1.02.02.01	Belanja Jasa Kantor	Rp1.493.389.200	Rp0	Rp0	Rp0	Rp1.172.741.000	Rp229.148.200	Rp1.401.889.200	Rp70.295.400	Rp0	Rp70.295.400	Rp1.472.184.600	Rp21.204.600
5.1.02.02.01.0028	Belanja Jasa Tenaga Pelayanan Umum	Rp465.000.000	Rp0	Rp0	Rp0	Rp387.500.000	Rp77.500.000	Rp465.000.000	Rp0	Rp0	Rp0	Rp465.000.000	Rp0
5.1.02.02.01.0033	Belanja Jasa Tenaga Supir	Rp936.889.200	Rp0	Rp0	Rp0	Rp785.241.000	Rp151.648.200	Rp936.889.200	Rp0	Rp0	Rp0	Rp936.889.200	Rp0
5.1.02.02.01.0067	Belanja Pembayaran Pajak, Bea, dan Perizinan	Rp91.500.000	Rp0	Rp0	Rp0	Rp0	Rp0	Rp0	Rp70.295.400	Rp0	Rp70.295.400	Rp70.295.400	Rp21.204.600
5.1.02.02.02	Belanja Iuran Jaminan/Asuransi	Rp77.389.992	Rp0	Rp0	Rp0	Rp64.491.660	Rp12.898.332	Rp77.389.992	Rp0	Rp0	Rp0	Rp77.389.992	Rp0
5.1.02.02.02.0005	Belanja Iuran Jaminan Kesehatan bagi Non ASN	Rp38.810.664	Rp0	Rp0	Rp0	Rp32.342.220	Rp6.468.444	Rp38.810.664	Rp0	Rp0	Rp0	Rp38.810.664	Rp0
5.1.02.02.02.0006	Belanja Iuran Jaminan Kecelakaan Kerja bagi Non ASN	Rp2.183.760	Rp0	Rp0	Rp0	Rp1.819.800	Rp363.960	Rp2.183.760	Rp0	Rp0	Rp0	Rp2.183.760	Rp0
5.1.02.02.02.0007	Belanja Iuran Jaminan Kematian bagi Non ASN	Rp36.395.568	Rp0	Rp0	Rp0	Rp30.329.640	Rp6.065.928	Rp36.395.568	Rp0	Rp0	Rp0	Rp36.395.568	Rp0
5.1.02.03	Belanja Pemeliharaan	Rp834.090.000	Rp0	Rp0	Rp0	Rp440.645.000	Rp197.770.000	Rp638.415.000	Rp0	Rp0	Rp0	Rp638.415.000	Rp195.675.000
5.1.02.03.02	Belanja Pemeliharaan Peralatan dan Mesin	Rp834.090.000	Rp0	Rp0	Rp0	Rp440.645.000	Rp197.770.000	Rp638.415.000	Rp0	Rp0	Rp0	Rp638.415.000	Rp195.675.000
5.1.02.03.02.0035	Belanja Pemeliharaan Alat Angkutan-Alat Angkutan Darat Bermotor-Kendaraan Dinas Bermotor Perorangan	Rp756.000.000	Rp0	Rp0	Rp0	Rp420.545.000	Rp197.770.000	Rp618.315.000	Rp0	Rp0	Rp0	Rp618.315.000	Rp137.685.000
5.1.02.03.02.0038	Belanja Pemeliharaan Alat Angkutan-Alat Angkutan Darat Bermotor-Kendaraan Bermotor Beroda Dua	Rp78.090.000	Rp0	Rp0	Rp0	Rp20.100.000	Rp0	Rp20.100.000	Rp0	Rp0	Rp0	Rp20.100.000	Rp57.990.000
4.02.01.1.09.09	Pemeliharaan/Rehabilitasi Gedung Kantor dan Bangunan Lainnya	Rp917.391.650	Rp0	Rp0	Rp0	Rp124.926.711	Rp103.360.380	Rp228.287.091	Rp0	Rp0	Rp0	Rp228.287.091	Rp689.104.559
5.1	BELANJA OPERASI	Rp238.499.000	Rp0	Rp0	Rp0	Rp124.926.711	Rp103.360.380	Rp228.287.091	Rp0	Rp0	Rp0	Rp228.287.091	Rp10.211.909
5.1.02	Belanja Barang dan Jasa	Rp238.499.000	Rp0	Rp0	Rp0	Rp124.926.711	Rp103.360.380	Rp228.287.091	Rp0	Rp0	Rp0	Rp228.287.091	Rp10.211.909
5.1.02.03	Belanja Pemeliharaan	Rp238.499.000	Rp0	Rp0	Rp0	Rp124.926.711	Rp103.360.380	Rp228.287.091	Rp0	Rp0	Rp0	Rp228.287.091	Rp10.211.909
5.1.02.03.03	Belanja Pemeliharaan Gedung dan Bangunan	Rp238.499.000	Rp0	Rp0	Rp0	Rp124.926.711	Rp103.360.380	Rp228.287.091	Rp0	Rp0	Rp0	Rp228.287.091	Rp10.211.909
5.1.02.03.03.0001	Belanja Pemeliharaan Bangunan Gedung-Bangunan Gedung Tempat Kerja-Bangunan Gedung Kantor	Rp180.000.000	Rp0	Rp0	Rp0	Rp109.386.711	Rp62.401.380	Rp171.788.091	Rp0	Rp0	Rp0	Rp171.788.091	Rp8.211.909
5.1.02.03.03.0030	Belanja Pemeliharaan Bangunan Gedung-Bangunan Gedung Tempat Kerja-Bangunan Gedung Tempat Kerja Lainnya	Rp58.499.000	Rp0	Rp0	Rp0	Rp15.540.000	Rp40.959.000	Rp56.499.000	Rp0	Rp0	Rp0	Rp56.499.000	Rp2.000.000
5.2	BELANJA MODAL	Rp678.892.650	Rp0	Rp0	Rp0	Rp0	Rp0	Rp0	Rp0	Rp0	Rp0	Rp0	Rp678.892.650
5.2.03	Belanja Modal Gedung dan Bangunan	Rp678.892.650	Rp0	Rp0	Rp0	Rp0	Rp0	Rp0	Rp0	Rp0	Rp0	Rp0	Rp678.892.650
5.2.03.01	Belanja Modal Bangunan Gedung	Rp678.892.650	Rp0	Rp0	Rp0	Rp0	Rp0	Rp0	Rp0	Rp0	Rp0	Rp0	Rp678.892.650
5.2.03.01.01	Belanja Modal Bangunan Gedung Tempat Kerja	Rp678.892.650	Rp0	Rp0	Rp0	Rp0	Rp0	Rp0	Rp0	Rp0	Rp0	Rp0	Rp678.892.650
5.2.03.01.01.0024	Belanja Modal Bangunan Tempat Persidangan	Rp678.892.650	Rp0	Rp0	Rp0	Rp0	Rp0	Rp0	Rp0	Rp0	Rp0	Rp0	Rp678.892.650
4.02.01.1.09.10	Pemeliharaan/Rehabilitasi Sarana dan Prasarana Gedung Kantor atau Bangunan Lainnya	Rp688.070.000	Rp0	Rp0	Rp0	Rp99.863.750	Rp80.905.750	Rp180.769.500	Rp178.400	Rp0	Rp178.400	Rp180.947.900	Rp507.122.100
5.1	BELANJA OPERASI	Rp688.070.000	Rp0	Rp0	Rp0	Rp99.863.750	Rp80.905.750	Rp180.769.500	Rp178.400	Rp0	Rp178.400	Rp180.947.900	Rp507.122.100
5.1.02	Belanja Barang dan Jasa	Rp688.070.000	Rp0	Rp0	Rp0	Rp99.863.750	Rp80.905.750	Rp180.769.500	Rp178.400	Rp0	Rp178.400	Rp180.947.900	Rp507.122.100
5.1.02.03	Belanja Pemeliharaan	Rp688.070.000	Rp0	Rp0	Rp0	Rp99.863.750	Rp80.905.750	Rp180.769.500	Rp178.400	Rp0	Rp178.400	Rp180.947.900	Rp507.122.100
5.1.02.03.02	Belanja Pemeliharaan Peralatan dan Mesin	Rp638.070.000	Rp0	Rp0	Rp0	Rp88.902.500	Rp67.481.500	Rp156.384.000	Rp178.400	Rp0	Rp178.400	Rp156.562.400	Rp481.507.600
5.1.02.03.02.0023	Belanja Pemeliharaan Alat Besar-Alat Bantu-Pompa	Rp6.000.000	Rp0	Rp0	Rp0	Rp0	Rp0	Rp0	Rp0	Rp0	Rp0	Rp0	Rp6.000.000
5.1.02.03.02.0104	Belanja Pemeliharaan Alat Pertanian-Alat Pengolahan-Alat Pemeliharaan Tanaman/Ikan/Ternak	Rp35.000.000	Rp0	Rp0	Rp0	Rp17.400.000	Rp8.700.000	Rp26.100.000	Rp0	Rp0	Rp0	Rp26.100.000	Rp8.900.000
5.1.02.03.02.0115	Belanja Pemeliharaan Alat Kantor dan Rumah Tangga-Alat Kantor-Alat Reproduksi (Penggandaan)	Rp53.000.000	Rp0	Rp0	Rp0	Rp1.942.500	Rp0	Rp1.942.500	Rp0	Rp0	Rp0	Rp1.942.500	Rp51.057.500
5.1.02.03.02.0117	Belanja Pemeliharaan Alat Kantor dan Rumah Tangga-Alat Kantor-Alat Kantor Lainnya	Rp77.620.000	Rp0	Rp0	Rp0	Rp0	Rp5.540.000	Rp5.540.000	Rp0	Rp0	Rp0	Rp5.540.000	Rp72.080.000
5.1.02.03.02.0121	Belanja Pemeliharaan Alat Kantor dan Rumah Tangga-Alat Rumah Tangga-Alat Pendingin	Rp141.340.000	Rp0	Rp0	Rp0	Rp18.050.000	Rp27.350.000	Rp45.400.000	Rp178.400	Rp0	Rp178.400	Rp45.578.400	Rp95.761.600

Kode Rekening	Uraian	Jumlah Anggaran	SPJ - LS Gaji			SPJ - LS Barang & Jasa			SPJ - UP/GU/TU			Jumlah SPJ (LS + UP/GU/TU) s.d Bulan Ini	Sisa Pagu Anggaran
			s.d. Bulan Lalu	Bulan Ini	s.d. Bulan Ini	s.d. Bulan Lalu	Bulan Ini	s.d. Bulan Ini	s.d. Bulan Lalu	Bulan Ini	s.d. Bulan Ini		
1	2	3	4	5	6=(4+5)	7	8	9=(7+8)	10	11	12=(10+11)	13=(6+9+12)	14=(3-13)
5.1.02.03.02.0123	Belanja Pemeliharaan Alat Kantor dan Rumah Tangga-Alat Rumah Tangga-Alat Rumah Tangga Lainnya (Home Use)	Rp30.950.000	Rp0	Rp0	Rp0	Rp0	Rp7.427.500	Rp7.427.500	Rp0	Rp0	Rp0	Rp7.427.500	Rp23.522.500
5.1.02.03.02.0125	Belanja Pemeliharaan Alat Kantor dan Rumah Tangga-Meja dan Kursi Kerja/Rapat Pejabat-Meja Kerja Pejabat	Rp89.000.000	Rp0	Rp0	Rp0	Rp5.860.000	Rp4.204.000	Rp10.064.000	Rp0	Rp0	Rp0	Rp10.064.000	Rp78.936.000
5.1.02.03.02.0132	Belanja Pemeliharaan Alat Studio, Komunikasi, dan Pemancar-Alat Studio-Peralatan Studio Audio	Rp63.100.000	Rp0	Rp0	Rp0	Rp0	Rp0	Rp0	Rp0	Rp0	Rp0	Rp0	Rp63.100.000
5.1.02.03.02.0137	Belanja Pemeliharaan Alat Studio, Komunikasi, dan Pemancar-Alat Studio-Alat Studio Lainnya	Rp8.000.000	Rp0	Rp0	Rp0	Rp0	Rp0	Rp0	Rp0	Rp0	Rp0	Rp0	Rp8.000.000
5.1.02.03.02.0405	Belanja Pemeliharaan Komputer-Komputer Unit-Personal Computer	Rp104.390.000	Rp0	Rp0	Rp0	Rp42.700.000	Rp12.660.000	Rp55.360.000	Rp0	Rp0	Rp0	Rp55.360.000	Rp49.030.000
5.1.02.03.02.0409	Belanja Pemeliharaan Komputer-Peralatan Komputer-Peralatan Personal Computer	Rp29.670.000	Rp0	Rp0	Rp0	Rp2.950.000	Rp1.600.000	Rp4.550.000	Rp0	Rp0	Rp0	Rp4.550.000	Rp25.120.000
5.1.02.03.04	Belanja Pemeliharaan Jalan, Jaringan, dan Irigasi	Rp45.000.000	Rp0	Rp0	Rp0	Rp10.961.250	Rp9.074.250	Rp20.035.500	Rp0	Rp0	Rp0	Rp20.035.500	Rp24.964.500
5.1.02.03.04.0123	Belanja Pemeliharaan Jaringan-Jaringan Air Minum-Jaringan Air Minum Lainnya	Rp14.000.000	Rp0	Rp0	Rp0	Rp0	Rp0	Rp0	Rp0	Rp0	Rp0	Rp0	Rp14.000.000
5.1.02.03.04.0126	Belanja Pemeliharaan Jaringan-Jaringan Listrik-Jaringan Listrik Lainnya	Rp21.000.000	Rp0	Rp0	Rp0	Rp10.961.250	Rp9.074.250	Rp20.035.500	Rp0	Rp0	Rp0	Rp20.035.500	Rp964.500
5.1.02.03.04.0131	Belanja Pemeliharaan Jaringan-Jaringan Telepon-Jaringan Telepon Lainnya	Rp10.000.000	Rp0	Rp0	Rp0	Rp0	Rp0	Rp0	Rp0	Rp0	Rp0	Rp0	Rp10.000.000
5.1.02.03.05	Belanja Pemeliharaan Aset Tetap Lainnya	Rp5.000.000	Rp0	Rp0	Rp0	Rp0	Rp4.350.000	Rp4.350.000	Rp0	Rp0	Rp0	Rp4.350.000	Rp650.000
5.1.02.03.05.0041	Belanja Pemeliharaan Hewan-Hewan Piaraan-Hewan Piaraan Lainnya	Rp5.000.000	Rp0	Rp0	Rp0	Rp0	Rp4.350.000	Rp4.350.000	Rp0	Rp0	Rp0	Rp4.350.000	Rp650.000
4.02.01.1.15	Layanan Keuangan dan Kesejahteraan DPRD	Rp60.600.467.927	Rp52.715.380.542	Rp4.530.022.008	Rp57.245.402.550	Rp1.464.878.580	Rp120.696.071	Rp1.585.574.651	Rp271.558.142	Rp123.864.712	Rp395.422.854	Rp59.226.400.055	Rp1.374.067.872
4.02.01.1.15.01	Penyelenggaraan Administrasi Keuangan DPRD	Rp58.289.033.531	Rp52.715.380.542	Rp4.530.022.008	Rp57.245.402.550	Rp0	Rp0	Rp0	Rp0	Rp0	Rp0	Rp57.245.402.550	Rp1.043.630.981
5.1	BELANJA OPERASI	Rp58.289.033.531	Rp52.715.380.542	Rp4.530.022.008	Rp57.245.402.550	Rp0	Rp0	Rp0	Rp0	Rp0	Rp0	Rp57.245.402.550	Rp1.043.630.981
5.1.01	Belanja Pegawai	Rp58.289.033.531	Rp52.715.380.542	Rp4.530.022.008	Rp57.245.402.550	Rp0	Rp0	Rp0	Rp0	Rp0	Rp0	Rp57.245.402.550	Rp1.043.630.981
5.1.01.04	Belanja Gaji dan Tunjangan DPRD	Rp58.289.033.531	Rp52.715.380.542	Rp4.530.022.008	Rp57.245.402.550	Rp0	Rp0	Rp0	Rp0	Rp0	Rp0	Rp57.245.402.550	Rp1.043.630.981
5.1.01.04.01	Belanja Uang Representasi DPRD	Rp1.749.300.000	Rp1.617.600.000	Rp124.950.000	Rp1.742.550.000	Rp0	Rp0	Rp0	Rp0	Rp0	Rp0	Rp1.742.550.000	Rp6.750.000
5.1.01.04.01.0001	Belanja Uang Representasi DPRD	Rp1.749.300.000	Rp1.617.600.000	Rp124.950.000	Rp1.742.550.000	Rp0	Rp0	Rp0	Rp0	Rp0	Rp0	Rp1.742.550.000	Rp6.750.000
5.1.01.04.02	Belanja Tunjangan Keluarga DPRD	Rp200.000.000	Rp164.232.000	Rp11.619.000	Rp175.851.000	Rp0	Rp0	Rp0	Rp0	Rp0	Rp0	Rp175.851.000	Rp24.149.000
5.1.01.04.02.0001	Belanja Tunjangan Keluarga DPRD	Rp200.000.000	Rp164.232.000	Rp11.619.000	Rp175.851.000	Rp0	Rp0	Rp0	Rp0	Rp0	Rp0	Rp175.851.000	Rp24.149.000
5.1.01.04.03	Belanja Tunjangan Beras DPRD	Rp200.000.000	Rp132.695.030	Rp11.426.740	Rp144.121.770	Rp0	Rp0	Rp0	Rp0	Rp0	Rp0	Rp144.121.770	Rp55.878.230
5.1.01.04.03.0001	Belanja Tunjangan Beras DPRD	Rp200.000.000	Rp132.695.030	Rp11.426.740	Rp144.121.770	Rp0	Rp0	Rp0	Rp0	Rp0	Rp0	Rp144.121.770	Rp55.878.230
5.1.01.04.04	Belanja Uang Paket DPRD	Rp150.000.000	Rp136.770.000	Rp12.495.000	Rp149.265.000	Rp0	Rp0	Rp0	Rp0	Rp0	Rp0	Rp149.265.000	Rp735.000
5.1.01.04.04.0001	Belanja Uang Paket DPRD	Rp150.000.000	Rp136.770.000	Rp12.495.000	Rp149.265.000	Rp0	Rp0	Rp0	Rp0	Rp0	Rp0	Rp149.265.000	Rp735.000
5.1.01.04.05	Belanja Tunjangan Jabatan DPRD	Rp2.625.295.459	Rp2.345.520.000	Rp181.177.500	Rp2.526.697.500	Rp0	Rp0	Rp0	Rp0	Rp0	Rp0	Rp2.526.697.500	Rp98.597.959
5.1.01.04.05.0001	Belanja Tunjangan Jabatan DPRD	Rp2.625.295.459	Rp2.345.520.000	Rp181.177.500	Rp2.526.697.500	Rp0	Rp0	Rp0	Rp0	Rp0	Rp0	Rp2.526.697.500	Rp98.597.959
5.1.01.04.06	Belanja Tunjangan Alat Kelengkapan DPRD	Rp227.800.000	Rp201.644.250	Rp18.335.250	Rp219.979.500	Rp0	Rp0	Rp0	Rp0	Rp0	Rp0	Rp219.979.500	Rp7.820.500
5.1.01.04.06.0001	Belanja Tunjangan Alat Kelengkapan DPRD	Rp227.800.000	Rp201.644.250	Rp18.335.250	Rp219.979.500	Rp0	Rp0	Rp0	Rp0	Rp0	Rp0	Rp219.979.500	Rp7.820.500
5.1.01.04.08	Belanja Tunjangan Komunikasi Intensif Pimpinan dan Anggota DPRD	Rp9.900.000.000	Rp9.030.000.000	Rp825.000.000	Rp9.855.000.000	Rp0	Rp0	Rp0	Rp0	Rp0	Rp0	Rp9.855.000.000	Rp45.000.000
5.1.01.04.08.0001	Belanja Tunjangan Komunikasi Intensif Pimpinan dan Anggota DPRD	Rp9.900.000.000	Rp9.030.000.000	Rp825.000.000	Rp9.855.000.000	Rp0	Rp0	Rp0	Rp0	Rp0	Rp0	Rp9.855.000.000	Rp45.000.000
5.1.01.04.09	Belanja Tunjangan Reses DPRD	Rp2.475.000.000	Rp2.475.000.000	Rp0	Rp2.475.000.000	Rp0	Rp0	Rp0	Rp0	Rp0	Rp0	Rp2.475.000.000	Rp0
5.1.01.04.09.0001	Belanja Tunjangan Reses DPRD	Rp2.475.000.000	Rp2.475.000.000	Rp0	Rp2.475.000.000	Rp0	Rp0	Rp0	Rp0	Rp0	Rp0	Rp2.475.000.000	Rp0
5.1.01.04.10	Belanja Pembebanan PPh kepada Pimpinan dan Anggota DPRD	Rp45.000.000	Rp39.408.872	Rp3.112.672	Rp42.521.544	Rp0	Rp0	Rp0	Rp0	Rp0	Rp0	Rp42.521.544	Rp2.478.456
5.1.01.04.10.0001	Belanja Pembebanan PPh kepada Pimpinan dan Anggota DPRD	Rp45.000.000	Rp39.408.872	Rp3.112.672	Rp42.521.544	Rp0	Rp0	Rp0	Rp0	Rp0	Rp0	Rp42.521.544	Rp2.478.456
5.1.01.04.11	Belanja Pembulatan Gaji DPRD	Rp50.000	Rp36.620	Rp3.196	Rp39.816	Rp0	Rp0	Rp0	Rp0	Rp0	Rp0	Rp39.816	Rp10.184
5.1.01.04.11.0001	Belanja Pembulatan Gaji DPRD	Rp50.000	Rp36.620	Rp3.196	Rp39.816	Rp0	Rp0	Rp0	Rp0	Rp0	Rp0	Rp39.816	Rp10.184
5.1.01.04.12	Belanja Tunjangan Kesejahteraan Pimpinan dan Anggota DPRD	Rp25.916.588.072	Rp23.180.473.770	Rp2.117.902.650	Rp25.298.376.420	Rp0	Rp0	Rp0	Rp0	Rp0	Rp0	Rp25.298.376.420	Rp618.211.652
5.1.01.04.12.0001	Belanja Iuran Jaminan Kesehatan bagi DPRD	Rp192.808.144	Rp146.843.850	Rp13.703.130	Rp160.546.980	Rp0	Rp0	Rp0	Rp0	Rp0	Rp0	Rp160.546.980	Rp32.261.164
5.1.01.04.12.0002	Belanja Jaminan Kecelakaan Kerja DPRD	Rp8.850.000	Rp3.282.480	Rp299.880	Rp3.582.360	Rp0	Rp0	Rp0	Rp0	Rp0	Rp0	Rp3.582.360	Rp5.267.640
5.1.01.04.12.0003	Belanja Jaminan Kematian DPRD	Rp24.000.000	Rp9.847.440	Rp989.640	Rp10.747.080	Rp0	Rp0	Rp0	Rp0	Rp0	Rp0	Rp10.747.080	Rp13.252.920
5.1.01.04.12.0004	Belanja Tunjangan Perumahan DPRD	Rp25.690.929.928	Rp23.020.500.000	Rp2.103.000.000	Rp25.123.500.000	Rp0	Rp0	Rp0	Rp0	Rp0	Rp0	Rp25.123.500.000	Rp567.429.928
5.1.01.04.13	Belanja Tunjangan Transportasi DPRD	Rp14.800.000.000	Rp13.392.000.000	Rp1.224.000.000	Rp14.616.000.000	Rp0	Rp0	Rp0	Rp0	Rp0	Rp0	Rp14.616.000.000	Rp184.000.000
5.1.01.04.13.0001	Belanja Tunjangan Transportasi DPRD	Rp14.800.000.000	Rp13.392.000.000	Rp1.224.000.000	Rp14.616.000.000	Rp0	Rp0	Rp0	Rp0	Rp0	Rp0	Rp14.616.000.000	Rp184.000.000
4.02.01.1.15.02	Penyediaan Pakai Dinas dan Atribut DPRD	Rp2.049.220.500	Rp0	Rp0	Rp0	Rp1.402.650.000	Rp114.601.755	Rp1.517.251.755	Rp199.375.892	Rp117.144.712	Rp316.520.604	Rp1.833.772.359	Rp215.448.141
5.1	BELANJA OPERASI	Rp2.049.220.500	Rp0	Rp0	Rp0	Rp1.402.650.000	Rp114.601.755	Rp1.517.251.755	Rp199.375.892	Rp117.144.712	Rp316.520.604	Rp1.833.772.359	Rp215.448.141
5.1.02	Belanja Barang dan Jasa	Rp2.049.220.500	Rp0	Rp0	Rp0	Rp1.402.650.000	Rp114.601.755	Rp1.517.251.755	Rp199.375.892	Rp117.144.712	Rp316.520.604	Rp1.833.772.359	Rp215.448.141
5.1.02.01	Belanja Barang	Rp1.572.292.500	Rp0	Rp0	Rp0	Rp1.399.200.000	Rp114.601.755	Rp1.513.801.755	Rp0	Rp0	Rp0	Rp1.513.801.755	Rp58.490.745
5.1.02.01.01	Belanja Barang Pakai Habis	Rp1.572.292.500	Rp0	Rp0	Rp0	Rp1.399.200.000	Rp114.601.755	Rp1.513.801.755	Rp0	Rp0	Rp0	Rp1.513.801.755	Rp58.490.745
5.1.02.01.01.0060	Belanja Pakai Dinas dan Atribut Pimpinan dan Anggota DPRD	Rp1.572.292.500	Rp0	Rp0	Rp0	Rp1.399.200.000	Rp114.601.755	Rp1.513.801.755	Rp0	Rp0	Rp0	Rp1.513.801.755	Rp58.490.745
5.1.02.02	Belanja Jasa	Rp33.750.000	Rp0	Rp0	Rp0	Rp3.450.000	Rp0	Rp3.450.000	Rp14.455.000	Rp2.710.000	Rp17.165.000	Rp20.615.000	Rp13.135.000
5.1.02.02.01	Belanja Jasa Kantor	Rp33.750.000	Rp0	Rp0	Rp0	Rp3.450.000	Rp0	Rp3.450.000	Rp14.455.000	Rp2.710.000	Rp17.165.000	Rp20.615.000	Rp13.135.000
5.1.02.02.01.0015	Belanja Jasa Tenaga Laboratorium	Rp33.750.000	Rp0	Rp0	Rp0	Rp3.450.000	Rp0	Rp3.450.000	Rp14.455.000	Rp2.710.000	Rp17.165.000	Rp20.615.000	Rp13.135.000
5.1.02.04	Belanja Perjalanan Dinas	Rp443.178.000	Rp0	Rp0	Rp0	Rp0	Rp0	Rp0	Rp184.920.892	Rp114.434.712	Rp299.355.604	Rp299.355.604	Rp143.822.396

Kode Rekening	Uraian	Jumlah Anggaran	SPJ - LS Gaji			SPJ - LS Barang & Jasa			SPJ - UP/GU/TU			Jumlah SPJ (LS + UP/GU/TU) s.d Bulan Ini	Sisa Pagu Anggaran
			s.d. Bulan Lalu	Bulan Ini	s.d. Bulan Ini	s.d. Bulan Lalu	Bulan Ini	s.d. Bulan Ini	s.d. Bulan Lalu	Bulan Ini	s.d. Bulan Ini		
1	2	3	4	5	6=(4+5)	7	8	9=(7+8)	10	11	12=(10+11)	13=(6+9+12)	14=(3-13)
5.1.02.04.01	Belanja Perjalanan Dinas Dalam Negeri	Rp443.178.000	Rp0	Rp0	Rp0	Rp0	Rp0	Rp0	Rp184.920.892	Rp114.434.712	Rp299.355.604	Rp299.355.604	Rp143.822.396
5.1.02.04.01.0001	Belanja Perjalanan Dinas Biasa	Rp433.868.000	Rp0	Rp0	Rp0	Rp0	Rp0	Rp0	Rp182.070.892	Rp114.434.712	Rp296.505.604	Rp296.505.604	Rp137.362.396
5.1.02.04.01.0003	Belanja Perjalanan Dinas Dalam Kota	Rp9.310.000	Rp0	Rp0	Rp0	Rp0	Rp0	Rp0	Rp2.850.000	Rp0	Rp2.850.000	Rp2.850.000	Rp6.460.000
4.02.01.1.15.03	Pelaksanaan Medical Check Up DPRD	Rp262.213.896	Rp0	Rp0	Rp0	Rp62.228.580	Rp6.094.316	Rp68.322.896	Rp72.182.250	Rp6.720.000	Rp78.902.250	Rp147.225.146	Rp114.988.750
5.1	BELANJA OPERASI	Rp262.213.896	Rp0	Rp0	Rp0	Rp62.228.580	Rp6.094.316	Rp68.322.896	Rp72.182.250	Rp6.720.000	Rp78.902.250	Rp147.225.146	Rp114.988.750
5.1.02	Belanja Barang dan Jasa	Rp262.213.896	Rp0	Rp0	Rp0	Rp62.228.580	Rp6.094.316	Rp68.322.896	Rp72.182.250	Rp6.720.000	Rp78.902.250	Rp147.225.146	Rp114.988.750
5.1.02.01	Belanja Barang	Rp28.125.000	Rp0	Rp0	Rp0	Rp0	Rp0	Rp0	Rp4.330.000	Rp0	Rp4.330.000	Rp4.330.000	Rp23.795.000
5.1.02.01.01	Belanja Barang Pakai Habis	Rp28.125.000	Rp0	Rp0	Rp0	Rp0	Rp0	Rp0	Rp4.330.000	Rp0	Rp4.330.000	Rp4.330.000	Rp23.795.000
5.1.02.01.01.0052	Belanja Makanan dan Minuman Rapat	Rp28.125.000	Rp0	Rp0	Rp0	Rp0	Rp0	Rp0	Rp4.330.000	Rp0	Rp4.330.000	Rp4.330.000	Rp23.795.000
5.1.02.02	Belanja Jasa	Rp158.565.896	Rp0	Rp0	Rp0	Rp62.228.580	Rp6.094.316	Rp68.322.896	Rp0	Rp0	Rp0	Rp68.322.896	Rp90.243.000
5.1.02.02.01	Belanja Jasa Kantor	Rp155.699.600	Rp0	Rp0	Rp0	Rp59.840.000	Rp5.616.600	Rp65.456.600	Rp0	Rp0	Rp0	Rp65.456.600	Rp90.243.000
5.1.02.02.01.0026	Belanja Jasa Tenaga Administrasi	Rp34.699.600	Rp0	Rp0	Rp0	Rp29.083.000	Rp5.616.600	Rp34.699.600	Rp0	Rp0	Rp0	Rp34.699.600	Rp0
5.1.02.02.01.0073	Belanja Medical Check Up	Rp121.000.000	Rp0	Rp0	Rp0	Rp30.757.000	Rp0	Rp30.757.000	Rp0	Rp0	Rp0	Rp30.757.000	Rp90.243.000
5.1.02.02.02	Belanja luran Jaminan/Asuransi	Rp2.866.296	Rp0	Rp0	Rp0	Rp2.388.580	Rp477.716	Rp2.866.296	Rp0	Rp0	Rp0	Rp2.866.296	Rp0
5.1.02.02.02.0005	Belanja luran Jaminan Kesehatan bagi Non ASN	Rp1.437.432	Rp0	Rp0	Rp0	Rp1.197.860	Rp239.572	Rp1.437.432	Rp0	Rp0	Rp0	Rp1.437.432	Rp0
5.1.02.02.02.0006	Belanja luran Jaminan Kecelakaan Kerja bagi Non ASN	Rp80.880	Rp0	Rp0	Rp0	Rp67.400	Rp13.480	Rp80.880	Rp0	Rp0	Rp0	Rp80.880	Rp0
5.1.02.02.02.0007	Belanja luran Jaminan Kematian bagi Non ASN	Rp1.347.984	Rp0	Rp0	Rp0	Rp1.123.320	Rp224.664	Rp1.347.984	Rp0	Rp0	Rp0	Rp1.347.984	Rp0
5.1.02.04	Belanja Perjalanan Dinas	Rp75.523.000	Rp0	Rp0	Rp0	Rp0	Rp0	Rp0	Rp67.852.250	Rp6.720.000	Rp74.572.250	Rp74.572.250	Rp950.750
5.1.02.04.01	Belanja Perjalanan Dinas Dalam Negeri	Rp75.523.000	Rp0	Rp0	Rp0	Rp0	Rp0	Rp0	Rp67.852.250	Rp6.720.000	Rp74.572.250	Rp74.572.250	Rp950.750
5.1.02.04.01.0001	Belanja Perjalanan Dinas Biasa	Rp75.523.000	Rp0	Rp0	Rp0	Rp0	Rp0	Rp0	Rp67.852.250	Rp6.720.000	Rp74.572.250	Rp74.572.250	Rp950.750
4.02.01.1.16	Layanan Administrasi DPRD	Rp1.914.023.816	Rp0	Rp0	Rp0	Rp651.631.600	Rp121.886.320	Rp773.517.920	Rp516.712.252	Rp58.030.000	Rp574.742.252	Rp1.348.260.172	Rp565.763.644
4.02.01.1.16.02	Fasilitasi Fraksi DPRD	Rp187.829.480	Rp0	Rp0	Rp0	Rp157.357.900	Rp30.471.580	Rp187.829.480	Rp0	Rp0	Rp0	Rp187.829.480	Rp0
5.1	BELANJA OPERASI	Rp187.829.480	Rp0	Rp0	Rp0	Rp157.357.900	Rp30.471.580	Rp187.829.480	Rp0	Rp0	Rp0	Rp187.829.480	Rp0
5.1.02	Belanja Barang dan Jasa	Rp187.829.480	Rp0	Rp0	Rp0	Rp157.357.900	Rp30.471.580	Rp187.829.480	Rp0	Rp0	Rp0	Rp187.829.480	Rp0
5.1.02.02	Belanja Jasa	Rp187.829.480	Rp0	Rp0	Rp0	Rp157.357.900	Rp30.471.580	Rp187.829.480	Rp0	Rp0	Rp0	Rp187.829.480	Rp0
5.1.02.02.01	Belanja Jasa Kantor	Rp173.498.000	Rp0	Rp0	Rp0	Rp145.415.000	Rp28.083.000	Rp173.498.000	Rp0	Rp0	Rp0	Rp173.498.000	Rp0
5.1.02.02.01.0026	Belanja Jasa Tenaga Administrasi	Rp173.498.000	Rp0	Rp0	Rp0	Rp145.415.000	Rp28.083.000	Rp173.498.000	Rp0	Rp0	Rp0	Rp173.498.000	Rp0
5.1.02.02.02	Belanja luran Jaminan/Asuransi	Rp14.331.480	Rp0	Rp0	Rp0	Rp11.942.900	Rp2.388.580	Rp14.331.480	Rp0	Rp0	Rp0	Rp14.331.480	Rp0
5.1.02.02.02.0005	Belanja luran Jaminan Kesehatan bagi Non ASN	Rp7.187.160	Rp0	Rp0	Rp0	Rp5.989.300	Rp1.197.860	Rp7.187.160	Rp0	Rp0	Rp0	Rp7.187.160	Rp0
5.1.02.02.02.0006	Belanja luran Jaminan Kecelakaan Kerja bagi Non ASN	Rp404.400	Rp0	Rp0	Rp0	Rp337.000	Rp67.400	Rp404.400	Rp0	Rp0	Rp0	Rp404.400	Rp0
5.1.02.02.02.0007	Belanja luran Jaminan Kematian bagi Non ASN	Rp6.739.920	Rp0	Rp0	Rp0	Rp5.616.600	Rp1.123.320	Rp6.739.920	Rp0	Rp0	Rp0	Rp6.739.920	Rp0
4.02.01.1.16.03	Fasilitasi Rapat Koordinasi dan Konsultasi DPRD	Rp1.726.194.336	Rp0	Rp0	Rp0	Rp494.273.700	Rp91.414.740	Rp585.688.440	Rp516.712.252	Rp58.030.000	Rp574.742.252	Rp1.160.430.692	Rp565.763.644
5.1	BELANJA OPERASI	Rp1.726.194.336	Rp0	Rp0	Rp0	Rp494.273.700	Rp91.414.740	Rp585.688.440	Rp516.712.252	Rp58.030.000	Rp574.742.252	Rp1.160.430.692	Rp565.763.644
5.1.02	Belanja Barang dan Jasa	Rp1.726.194.336	Rp0	Rp0	Rp0	Rp494.273.700	Rp91.414.740	Rp585.688.440	Rp516.712.252	Rp58.030.000	Rp574.742.252	Rp1.160.430.692	Rp565.763.644
5.1.02.02	Belanja Jasa	Rp724.654.336	Rp0	Rp0	Rp0	Rp494.273.700	Rp91.414.740	Rp585.688.440	Rp800.000	Rp0	Rp800.000	Rp586.488.440	Rp138.165.896
5.1.02.02.01	Belanja Jasa Kantor	Rp678.793.600	Rp0	Rp0	Rp0	Rp458.445.000	Rp84.249.000	Rp542.694.000	Rp800.000	Rp0	Rp800.000	Rp543.494.000	Rp135.299.600
5.1.02.02.01.0026	Belanja Jasa Tenaga Administrasi	Rp555.193.600	Rp0	Rp0	Rp0	Rp436.245.000	Rp84.249.000	Rp520.494.000	Rp0	Rp0	Rp0	Rp520.494.000	Rp34.699.600
5.1.02.02.01.0031	Belanja Jasa Tenaga Keamanan	Rp120.000.000	Rp0	Rp0	Rp0	Rp22.200.000	Rp0	Rp22.200.000	Rp0	Rp0	Rp0	Rp22.200.000	Rp97.800.000
5.1.02.02.01.0067	Belanja Pembayaran Pajak, Bea, dan Perizinan	Rp3.600.000	Rp0	Rp0	Rp0	Rp0	Rp0	Rp0	Rp800.000	Rp0	Rp800.000	Rp800.000	Rp2.800.000
5.1.02.02.02	Belanja luran Jaminan/Asuransi	Rp45.860.736	Rp0	Rp0	Rp0	Rp35.828.700	Rp7.165.740	Rp42.994.440	Rp0	Rp0	Rp0	Rp42.994.440	Rp2.866.296
5.1.02.02.02.0005	Belanja luran Jaminan Kesehatan bagi Non ASN	Rp22.998.912	Rp0	Rp0	Rp0	Rp17.967.900	Rp3.593.580	Rp21.561.480	Rp0	Rp0	Rp0	Rp21.561.480	Rp1.437.432
5.1.02.02.02.0006	Belanja luran Jaminan Kecelakaan Kerja bagi Non ASN	Rp1.294.080	Rp0	Rp0	Rp0	Rp1.011.000	Rp202.200	Rp1.213.200	Rp0	Rp0	Rp0	Rp1.213.200	Rp80.880
5.1.02.02.02.0007	Belanja luran Jaminan Kematian bagi Non ASN	Rp21.567.744	Rp0	Rp0	Rp0	Rp16.849.800	Rp3.369.960	Rp20.219.760	Rp0	Rp0	Rp0	Rp20.219.760	Rp1.347.984
5.1.02.04	Belanja Perjalanan Dinas	Rp1.001.540.000	Rp0	Rp0	Rp0	Rp0	Rp0	Rp0	Rp515.912.252	Rp58.030.000	Rp573.942.252	Rp573.942.252	Rp427.597.748
5.1.02.04.01	Belanja Perjalanan Dinas Dalam Negeri	Rp1.001.540.000	Rp0	Rp0	Rp0	Rp0	Rp0	Rp0	Rp515.912.252	Rp58.030.000	Rp573.942.252	Rp573.942.252	Rp427.597.748
5.1.02.04.01.0001	Belanja Perjalanan Dinas Biasa	Rp812.000.000	Rp0	Rp0	Rp0	Rp0	Rp0	Rp0	Rp358.662.252	Rp57.830.000	Rp416.492.252	Rp416.492.252	Rp395.507.748
5.1.02.04.01.0003	Belanja Perjalanan Dinas Dalam Kota	Rp189.540.000	Rp0	Rp0	Rp0	Rp0	Rp0	Rp0	Rp157.250.000	Rp200.000	Rp157.450.000	Rp157.450.000	Rp32.090.000
4.02.02	PROGRAM DUKUNGAN PELAKSANAAN TUGAS DAN FUNGSI DPRD	Rp121.570.324.226	Rp0	Rp0	Rp0	Rp5.093.286.704	Rp2.125.676.552	Rp7.218.963.256	Rp66.194.549.079	Rp3.635.845.456	Rp69.830.394.535	Rp77.049.357.791	Rp44.520.966.435
4.02.02.1.01	Pembentukan Perda dan Peraturan DPRD	Rp15.450.473.272	Rp0	Rp0	Rp0	Rp255.601.060	Rp270.165.012	Rp525.766.072	Rp4.111.993.492	Rp105.656.500	Rp4.217.649.992	Rp4.743.416.064	Rp10.707.057.208
4.02.02.1.01.01	Penyusunan dan Pembahasan Program Pembentukan Peraturan Daerah	Rp1.680.007.792	Rp0	Rp0	Rp0	Rp62.943.160	Rp12.188.632	Rp75.131.792	Rp743.723.056	Rp60.909.900	Rp804.632.956	Rp879.764.748	Rp800.243.044
5.1	BELANJA OPERASI	Rp1.680.007.792	Rp0	Rp0	Rp0	Rp62.943.160	Rp12.188.632	Rp75.131.792	Rp743.723.056	Rp60.909.900	Rp804.632.956	Rp879.764.748	Rp800.243.044
5.1.02	Belanja Barang dan Jasa	Rp1.680.007.792	Rp0	Rp0	Rp0	Rp62.943.160	Rp12.188.632	Rp75.131.792	Rp743.723.056	Rp60.909.900	Rp804.632.956	Rp879.764.748	Rp800.243.044
5.1.02.01	Belanja Barang	Rp27.206.000	Rp0	Rp0	Rp0	Rp0	Rp0	Rp0	Rp440.000	Rp0	Rp440.000	Rp440.000	Rp26.766.000
5.1.02.01.01	Belanja Barang Pakai Habis	Rp27.206.000	Rp0	Rp0	Rp0	Rp0	Rp0	Rp0	Rp440.000	Rp0	Rp440.000	Rp440.000	Rp26.766.000
5.1.02.01.01.0024	Belanja Alat/Bahan untuk Kegiatan Kantor- Alat Tulis Kantor	Rp4.706.000	Rp0	Rp0	Rp0	Rp0	Rp0	Rp0	Rp0	Rp0	Rp0	Rp0	Rp4.706.000
5.1.02.01.01.0052	Belanja Makanan dan Minuman Rapat	Rp22.500.000	Rp0	Rp0	Rp0	Rp0	Rp0	Rp0	Rp440.000	Rp0	Rp440.000	Rp440.000	Rp22.060.000
5.1.02.02	Belanja Jasa	Rp75.131.792	Rp0	Rp0	Rp0	Rp62.943.160	Rp12.188.632	Rp75.131.792	Rp0	Rp0	Rp0	Rp75.131.792	Rp0
5.1.02.02.01	Belanja Jasa Kantor	Rp69.399.200	Rp0	Rp0	Rp0	Rp58.166.000	Rp11.233.200	Rp69.399.200	Rp0	Rp0	Rp0	Rp69.399.200	Rp0
5.1.02.02.01.0026	Belanja Jasa Tenaga Administrasi	Rp69.399.200	Rp0	Rp0	Rp0	Rp58.166.000	Rp11.233.200	Rp69.399.200	Rp0	Rp0	Rp0	Rp69.399.200	Rp0
5.1.02.02.02	Belanja luran Jaminan/Asuransi	Rp5.732.592	Rp0	Rp0	Rp0	Rp5.732.592	Rp0	Rp5.732.592	Rp0	Rp0	Rp0	Rp5.732.592	Rp0
5.1.02.02.02.0005	Belanja luran Jaminan Kesehatan bagi Non ASN	Rp2.874.864	Rp0	Rp0	Rp0	Rp2.395.720	Rp479.144	Rp2.874.864	Rp0	Rp0	Rp0	Rp2.874.864	Rp0

Kode Rekening	Uraian	Jumlah Anggaran	SPJ - LS Gaji			SPJ - LS Barang & Jasa			SPJ - UP/GU/TU			Jumlah SPJ (LS + UP/GU/TU) s.d Bulan Ini	Sisa Pagu Anggaran
			s.d. Bulan Lalu	Bulan Ini	s.d. Bulan Ini	s.d. Bulan Lalu	Bulan Ini	s.d. Bulan Ini	s.d. Bulan Lalu	Bulan Ini	s.d. Bulan Ini		
1	2	3	4	5	6=(4+5)	7	8	9=(7+8)	10	11	12=(10+11)	13=(6+9+12)	14=(3-13)
5.1.02.02.02.0006	Belanja Iuran Jaminan Kecelakaan Kerja bagi Non ASN	Rp161.760	Rp0	Rp0	Rp0	Rp134.800	Rp26.960	Rp161.760	Rp0	Rp0	Rp0	Rp161.760	Rp0
5.1.02.02.02.0007	Belanja Iuran Jaminan Kematian bagi Non ASN	Rp2.695.968	Rp0	Rp0	Rp0	Rp2.246.640	Rp449.328	Rp2.695.968	Rp0	Rp0	Rp0	Rp2.695.968	Rp0
5.1.02.04	Belanja Perjalanan Dinas	Rp1.577.670.000	Rp0	Rp0	Rp0	Rp0	Rp0	Rp0	Rp743.283.056	Rp60.909.900	Rp804.192.956	Rp804.192.956	Rp773.477.044
5.1.02.04.01	Belanja Perjalanan Dinas Dalam Negeri	Rp1.577.670.000	Rp0	Rp0	Rp0	Rp0	Rp0	Rp0	Rp743.283.056	Rp60.909.900	Rp804.192.956	Rp804.192.956	Rp773.477.044
5.1.02.04.01.0001	Belanja Perjalanan Dinas Biasa	Rp1.577.670.000	Rp0	Rp0	Rp0	Rp0	Rp0	Rp0	Rp743.283.056	Rp60.909.900	Rp804.192.956	Rp804.192.956	Rp773.477.044
4.02.02.1.01.02	Pembahasan Rancangan Perda	Rp12.904.237.688	Rp0	Rp0	Rp0	Rp128.677.240	Rp21.142.948	Rp149.820.188	Rp3.274.813.490	Rp44.746.600	Rp3.319.560.090	Rp3.469.380.278	Rp9.434.857.410
5.1	BELANJA OPERASI	Rp12.904.237.688	Rp0	Rp0	Rp0	Rp128.677.240	Rp21.142.948	Rp149.820.188	Rp3.274.813.490	Rp44.746.600	Rp3.319.560.090	Rp3.469.380.278	Rp9.434.857.410
5.1.02	Belanja Barang dan Jasa	Rp12.904.237.688	Rp0	Rp0	Rp0	Rp128.677.240	Rp21.142.948	Rp149.820.188	Rp3.274.813.490	Rp44.746.600	Rp3.319.560.090	Rp3.469.380.278	Rp9.434.857.410
5.1.02.01	Belanja Barang	Rp60.000.000	Rp0	Rp0	Rp0	Rp34.262.500	Rp2.860.000	Rp37.122.500	Rp6.950.000	Rp0	Rp6.950.000	Rp44.072.500	Rp15.927.500
5.1.02.01.01	Belanja Barang Pakai Habis	Rp60.000.000	Rp0	Rp0	Rp0	Rp34.262.500	Rp2.860.000	Rp37.122.500	Rp6.950.000	Rp0	Rp6.950.000	Rp44.072.500	Rp15.927.500
5.1.02.01.01.0024	Belanja Alat/Bahan untuk Kegiatan Kantor-Alat Tulis Kantor	Rp15.000.000	Rp0	Rp0	Rp0	Rp14.700.000	Rp0	Rp14.700.000	Rp0	Rp0	Rp0	Rp14.700.000	Rp300.000
5.1.02.01.01.0052	Belanja Makanan dan Minuman Rapat	Rp45.000.000	Rp0	Rp0	Rp0	Rp19.562.500	Rp2.860.000	Rp22.422.500	Rp6.950.000	Rp0	Rp6.950.000	Rp29.372.500	Rp15.627.500
5.1.02.02	Belanja Jasa	Rp136.697.688	Rp0	Rp0	Rp0	Rp94.414.740	Rp18.282.948	Rp112.697.688	Rp0	Rp0	Rp0	Rp112.697.688	Rp24.000.000
5.1.02.02.01	Belanja Jasa Kantor	Rp128.098.800	Rp0	Rp0	Rp0	Rp87.249.000	Rp16.849.800	Rp104.098.800	Rp0	Rp0	Rp0	Rp104.098.800	Rp24.000.000
5.1.02.02.01.0003	Honorarium Narasumber atau Pembahas, Moderator, Pembawa Acara, dan Panitia	Rp24.000.000	Rp0	Rp0	Rp0	Rp0	Rp0	Rp0	Rp0	Rp0	Rp0	Rp0	Rp24.000.000
5.1.02.02.01.0026	Belanja Jasa Tenaga Administrasi	Rp104.098.800	Rp0	Rp0	Rp0	Rp87.249.000	Rp16.849.800	Rp104.098.800	Rp0	Rp0	Rp0	Rp104.098.800	Rp0
5.1.02.02.02	Belanja Iuran Jaminan/Asuransi	Rp8.598.888	Rp0	Rp0	Rp0	Rp7.165.740	Rp1.433.148	Rp8.598.888	Rp0	Rp0	Rp0	Rp8.598.888	Rp0
5.1.02.02.02.0005	Belanja Iuran Jaminan Kesehatan bagi Non ASN	Rp4.312.296	Rp0	Rp0	Rp0	Rp3.593.580	Rp718.716	Rp4.312.296	Rp0	Rp0	Rp0	Rp4.312.296	Rp0
5.1.02.02.02.0006	Belanja Iuran Jaminan Kecelakaan Kerja bagi Non ASN	Rp242.640	Rp0	Rp0	Rp0	Rp202.200	Rp40.440	Rp242.640	Rp0	Rp0	Rp0	Rp242.640	Rp0
5.1.02.02.02.0007	Belanja Iuran Jaminan Kematian bagi Non ASN	Rp4.043.952	Rp0	Rp0	Rp0	Rp3.369.960	Rp673.992	Rp4.043.952	Rp0	Rp0	Rp0	Rp4.043.952	Rp0
5.1.02.04	Belanja Perjalanan Dinas	Rp12.707.540.000	Rp0	Rp0	Rp0	Rp0	Rp0	Rp0	Rp3.267.863.490	Rp44.746.600	Rp3.312.610.090	Rp3.312.610.090	Rp9.394.929.910
5.1.02.04.01	Belanja Perjalanan Dinas Dalam Negeri	Rp12.707.540.000	Rp0	Rp0	Rp0	Rp0	Rp0	Rp0	Rp3.267.863.490	Rp44.746.600	Rp3.312.610.090	Rp3.312.610.090	Rp9.394.929.910
5.1.02.04.01.0001	Belanja Perjalanan Dinas Biasa	Rp12.004.910.000	Rp0	Rp0	Rp0	Rp0	Rp0	Rp0	Rp2.969.771.890	Rp44.746.600	Rp3.014.518.490	Rp3.014.518.490	Rp8.990.391.510
5.1.02.04.01.0003	Belanja Perjalanan Dinas Dalam Kota	Rp702.630.000	Rp0	Rp0	Rp0	Rp0	Rp0	Rp0	Rp298.091.600	Rp0	Rp298.091.600	Rp298.091.600	Rp404.538.400
4.02.02.1.01.04	Fasilitasi Penyusunan Naskah Akademik	Rp866.227.792	Rp0	Rp0	Rp0	Rp63.980.660	Rp236.833.432	Rp300.814.092	Rp93.456.946	Rp0	Rp93.456.946	Rp394.271.038	Rp471.956.754
5.1	BELANJA OPERASI	Rp866.227.792	Rp0	Rp0	Rp0	Rp63.980.660	Rp236.833.432	Rp300.814.092	Rp93.456.946	Rp0	Rp93.456.946	Rp394.271.038	Rp471.956.754
5.1.02	Belanja Barang dan Jasa	Rp866.227.792	Rp0	Rp0	Rp0	Rp63.980.660	Rp236.833.432	Rp300.814.092	Rp93.456.946	Rp0	Rp93.456.946	Rp394.271.038	Rp471.956.754
5.1.02.01	Belanja Barang	Rp9.000.000	Rp0	Rp0	Rp0	Rp1.037.500	Rp0	Rp1.037.500	Rp1.245.000	Rp0	Rp1.245.000	Rp2.282.500	Rp6.717.500
5.1.02.01.01	Belanja Barang Pakai Habis	Rp9.000.000	Rp0	Rp0	Rp0	Rp1.037.500	Rp0	Rp1.037.500	Rp1.245.000	Rp0	Rp1.245.000	Rp2.282.500	Rp6.717.500
5.1.02.01.01.0052	Belanja Makanan dan Minuman Rapat	Rp9.000.000	Rp0	Rp0	Rp0	Rp1.037.500	Rp0	Rp1.037.500	Rp1.245.000	Rp0	Rp1.245.000	Rp2.282.500	Rp6.717.500
5.1.02.02	Belanja Jasa	Rp300.131.792	Rp0	Rp0	Rp0	Rp62.943.160	Rp236.833.432	Rp299.776.592	Rp0	Rp0	Rp0	Rp299.776.592	Rp355.200
5.1.02.02.01	Belanja Jasa Kantor	Rp69.399.200	Rp0	Rp0	Rp0	Rp58.166.000	Rp11.233.200	Rp69.399.200	Rp0	Rp0	Rp0	Rp69.399.200	Rp0
5.1.02.02.01.0026	Belanja Jasa Tenaga Administrasi	Rp69.399.200	Rp0	Rp0	Rp0	Rp58.166.000	Rp11.233.200	Rp69.399.200	Rp0	Rp0	Rp0	Rp69.399.200	Rp0
5.1.02.02.02	Belanja Iuran Jaminan/Asuransi	Rp5.732.592	Rp0	Rp0	Rp0	Rp4.777.160	Rp955.432	Rp5.732.592	Rp0	Rp0	Rp0	Rp5.732.592	Rp0
5.1.02.02.02.0005	Belanja Iuran Jaminan Kesehatan bagi Non ASN	Rp2.874.864	Rp0	Rp0	Rp0	Rp2.395.720	Rp479.144	Rp2.874.864	Rp0	Rp0	Rp0	Rp2.874.864	Rp0
5.1.02.02.02.0006	Belanja Iuran Jaminan Kecelakaan Kerja bagi Non ASN	Rp161.760	Rp0	Rp0	Rp0	Rp134.800	Rp26.960	Rp161.760	Rp0	Rp0	Rp0	Rp161.760	Rp0
5.1.02.02.02.0007	Belanja Iuran Jaminan Kematian bagi Non ASN	Rp2.695.968	Rp0	Rp0	Rp0	Rp2.246.640	Rp449.328	Rp2.695.968	Rp0	Rp0	Rp0	Rp2.695.968	Rp0
5.1.02.02.09	Belanja Jasa Konsultansi Non Konstruksi	Rp225.000.000	Rp0	Rp0	Rp0	Rp0	Rp224.644.800	Rp224.644.800	Rp0	Rp0	Rp0	Rp224.644.800	Rp355.200
5.1.02.02.09.0012	Layanan-Jasa Studi Penelitian dan Bantuan Teknik	Rp225.000.000	Rp0	Rp0	Rp0	Rp0	Rp224.644.800	Rp224.644.800	Rp0	Rp0	Rp0	Rp224.644.800	Rp355.200
5.1.02.04	Belanja Perjalanan Dinas	Rp557.096.000	Rp0	Rp0	Rp0	Rp0	Rp0	Rp0	Rp92.211.946	Rp0	Rp92.211.946	Rp92.211.946	Rp464.884.054
5.1.02.04.01	Belanja Perjalanan Dinas Dalam Negeri	Rp557.096.000	Rp0	Rp0	Rp0	Rp0	Rp0	Rp0	Rp92.211.946	Rp0	Rp92.211.946	Rp92.211.946	Rp464.884.054
5.1.02.04.01.0001	Belanja Perjalanan Dinas Biasa	Rp551.016.000	Rp0	Rp0	Rp0	Rp0	Rp0	Rp0	Rp92.211.946	Rp0	Rp92.211.946	Rp92.211.946	Rp458.804.054
5.1.02.04.01.0003	Belanja Perjalanan Dinas Dalam Kota	Rp6.080.000	Rp0	Rp0	Rp0	Rp0	Rp0	Rp0	Rp0	Rp0	Rp0	Rp6.080.000	Rp0
4.02.02.1.02	Pembahasan Kebijakan Anggaran	Rp3.481.581.480	Rp0	Rp0	Rp0	Rp173.047.900	Rp30.471.580	Rp203.519.480	Rp1.807.918.139	Rp0	Rp1.807.918.139	Rp2.011.437.619	Rp1.470.143.861
4.02.02.1.02.01	Pembahasan KUA dan PPAS	Rp686.124.896	Rp0	Rp0	Rp0	Rp36.751.580	Rp6.094.316	Rp42.845.896	Rp370.305.585	Rp0	Rp370.305.585	Rp413.151.481	Rp272.973.415
5.1	BELANJA OPERASI	Rp686.124.896	Rp0	Rp0	Rp0	Rp36.751.580	Rp6.094.316	Rp42.845.896	Rp370.305.585	Rp0	Rp370.305.585	Rp413.151.481	Rp272.973.415
5.1.02	Belanja Barang dan jasa	Rp686.124.896	Rp0	Rp0	Rp0	Rp36.751.580	Rp6.094.316	Rp42.845.896	Rp370.305.585	Rp0	Rp370.305.585	Rp413.151.481	Rp272.973.415
5.1.02.01	Belanja Barang	Rp9.000.000	Rp0	Rp0	Rp0	Rp5.280.000	Rp0	Rp5.280.000	Rp870.000	Rp0	Rp870.000	Rp6.150.000	Rp2.850.000
5.1.02.01.01	Belanja Barang Pakai Habis	Rp9.000.000	Rp0	Rp0	Rp0	Rp5.280.000	Rp0	Rp5.280.000	Rp870.000	Rp0	Rp870.000	Rp6.150.000	Rp2.850.000
5.1.02.01.01.0052	Belanja Makanan dan Minuman Rapat	Rp9.000.000	Rp0	Rp0	Rp0	Rp5.280.000	Rp0	Rp5.280.000	Rp870.000	Rp0	Rp870.000	Rp6.150.000	Rp2.850.000
5.1.02.02	Belanja Jasa	Rp37.565.896	Rp0	Rp0	Rp0	Rp31.471.580	Rp6.094.316	Rp37.565.896	Rp0	Rp0	Rp0	Rp37.565.896	Rp0
5.1.02.02.01	Belanja Jasa Kantor	Rp34.699.600	Rp0	Rp0	Rp0	Rp29.083.000	Rp5.616.600	Rp34.699.600	Rp0	Rp0	Rp0	Rp34.699.600	Rp0
5.1.02.02.01.0026	Belanja Jasa Tenaga Administrasi	Rp34.699.600	Rp0	Rp0	Rp0	Rp29.083.000	Rp5.616.600	Rp34.699.600	Rp0	Rp0	Rp0	Rp34.699.600	Rp0
5.1.02.02.02	Belanja Iuran Jaminan/Asuransi	Rp2.866.296	Rp0	Rp0	Rp0	Rp2.388.580	Rp477.716	Rp2.866.296	Rp0	Rp0	Rp0	Rp2.866.296	Rp0
5.1.02.02.02.0005	Belanja Iuran Jaminan Kesehatan bagi Non ASN	Rp1.437.432	Rp0	Rp0	Rp0	Rp1.197.860	Rp239.572	Rp1.437.432	Rp0	Rp0	Rp0	Rp1.437.432	Rp0
5.1.02.02.02.0006	Belanja Iuran Jaminan Kecelakaan Kerja bagi Non ASN	Rp80.880	Rp0	Rp0	Rp0	Rp67.400	Rp13.480	Rp80.880	Rp0	Rp0	Rp0	Rp80.880	Rp0
5.1.02.02.02.0007	Belanja Iuran Jaminan Kematian bagi Non ASN	Rp1.347.984	Rp0	Rp0	Rp0	Rp1.123.320	Rp224.664	Rp1.347.984	Rp0	Rp0	Rp0	Rp1.347.984	Rp0
5.1.02.04	Belanja Perjalanan Dinas	Rp639.559.000	Rp0	Rp0	Rp0	Rp0	Rp0	Rp0	Rp369.435.585	Rp0	Rp369.435.585	Rp369.435.585	Rp270.123.415
5.1.02.04.01	Belanja Perjalanan Dinas Dalam Negeri	Rp639.559.000	Rp0	Rp0	Rp0	Rp0	Rp0	Rp0	Rp369.435.585	Rp0	Rp369.435.585	Rp369.435.585	Rp270.123.415
5.1.02.04.01.0001	Belanja Perjalanan Dinas Biasa	Rp639.559.000	Rp0	Rp0	Rp0	Rp0	Rp0	Rp0	Rp369.435.585	Rp0	Rp369.435.585	Rp369.435.585	Rp270.123.415
4.02.02.1.02.02	Pembahasan Perubahan KUA dan Perubahan PPAS	Rp113.410.896	Rp0	Rp0	Rp0	Rp31.471.580	Rp6.094.316	Rp37.565.896	Rp42.583.136	Rp0	Rp42.583.136	Rp80.149.032	Rp33.261.864
5.1	BELANJA OPERASI	Rp113.410.896	Rp0	Rp0	Rp0	Rp31.471.580	Rp6.094.316	Rp37.565.896	Rp42.583.136	Rp0	Rp42.583.136	Rp80.149.032	Rp33.261.864

Kode Rekening	Uraian	Jumlah Anggaran	SPJ - LS Gaji			SPJ - LS Barang & Jasa			SPJ - UP/GU/TU			Jumlah SPJ (LS + UP/GU/TU) s.d Bulan Ini	Sisa Pagu Anggaran
			s.d. Bulan Lalu	Bulan Ini	s.d. Bulan Ini	s.d. Bulan Lalu	Bulan Ini	s.d. Bulan Ini	s.d. Bulan Lalu	Bulan Ini	s.d. Bulan Ini		
1	2	3	4	5	6=(4+5)	7	8	9=(7+8)	10	11	12=(10+11)	13=(6+9+12)	14=(3-13)
5.1.02	Belanja Barang dan Jasa	Rp113.410.896	Rp0	Rp0	Rp0	Rp31.471.580	Rp6.094.316	Rp37.565.896	Rp42.583.136	Rp0	Rp42.583.136	Rp80.149.032	Rp33.261.864
5.1.02.01	Belanja Barang	Rp2.250.000	Rp0	Rp0	Rp0	Rp0	Rp0	Rp0	Rp725.000	Rp0	Rp725.000	Rp725.000	Rp1.525.000
5.1.02.01.01	Belanja Barang Pakai Habis	Rp2.250.000	Rp0	Rp0	Rp0	Rp0	Rp0	Rp0	Rp725.000	Rp0	Rp725.000	Rp725.000	Rp1.525.000
5.1.02.01.01.0052	Belanja Makanan dan Minuman Rapat	Rp2.250.000	Rp0	Rp0	Rp0	Rp0	Rp0	Rp0	Rp725.000	Rp0	Rp725.000	Rp725.000	Rp1.525.000
5.1.02.02	Belanja Jasa	Rp37.565.896	Rp0	Rp0	Rp0	Rp31.471.580	Rp6.094.316	Rp37.565.896	Rp0	Rp0	Rp0	Rp37.565.896	Rp0
5.1.02.02.01	Belanja Jasa Kantor	Rp34.699.600	Rp0	Rp0	Rp0	Rp29.083.000	Rp5.616.600	Rp34.699.600	Rp0	Rp0	Rp0	Rp34.699.600	Rp0
5.1.02.02.01.0026	Belanja Jasa Tenaga Administrasi	Rp34.699.600	Rp0	Rp0	Rp0	Rp29.083.000	Rp5.616.600	Rp34.699.600	Rp0	Rp0	Rp0	Rp34.699.600	Rp0
5.1.02.02.02	Belanja luran Jaminan/Asuransi	Rp2.866.296	Rp0	Rp0	Rp0	Rp2.388.580	Rp477.716	Rp2.866.296	Rp0	Rp0	Rp0	Rp2.866.296	Rp0
5.1.02.02.02.0005	Belanja luran Jaminan Kesehatan bagi Non ASN	Rp1.437.432	Rp0	Rp0	Rp0	Rp1.197.860	Rp239.572	Rp1.437.432	Rp0	Rp0	Rp0	Rp1.437.432	Rp0
5.1.02.02.02.0006	Belanja luran Jaminan Kecelakaan Kerja bagi Non ASN	Rp80.880	Rp0	Rp0	Rp0	Rp67.400	Rp13.480	Rp80.880	Rp0	Rp0	Rp0	Rp80.880	Rp0
5.1.02.02.02.0007	Belanja luran Jaminan Kematian bagi Non ASN	Rp1.347.984	Rp0	Rp0	Rp0	Rp1.123.320	Rp224.664	Rp1.347.984	Rp0	Rp0	Rp0	Rp1.347.984	Rp0
5.1.02.04	Belanja Perjalanan Dinas	Rp73.595.000	Rp0	Rp0	Rp0	Rp0	Rp0	Rp0	Rp41.858.136	Rp0	Rp41.858.136	Rp41.858.136	Rp31.736.864
5.1.02.04.01	Belanja Perjalanan Dinas Dalam Negeri	Rp73.595.000	Rp0	Rp0	Rp0	Rp0	Rp0	Rp0	Rp41.858.136	Rp0	Rp41.858.136	Rp41.858.136	Rp31.736.864
5.1.02.04.01.0001	Belanja Perjalanan Dinas Biasa	Rp73.595.000	Rp0	Rp0	Rp0	Rp0	Rp0	Rp0	Rp41.858.136	Rp0	Rp41.858.136	Rp41.858.136	Rp31.736.864
4.02.02.1.02.03	Pembahasan APBD	Rp1.655.945.896	Rp0	Rp0	Rp0	Rp36.601.580	Rp6.094.316	Rp42.695.896	Rp632.346.408	Rp0	Rp632.346.408	Rp675.042.304	Rp980.903.592
5.1	BELANJA OPERASI	Rp1.655.945.896	Rp0	Rp0	Rp0	Rp36.601.580	Rp6.094.316	Rp42.695.896	Rp620.524.668	Rp0	Rp620.524.668	Rp663.220.564	Rp992.725.332
5.1.02	Belanja Barang dan Jasa	Rp1.655.945.896	Rp0	Rp0	Rp0	Rp36.601.580	Rp6.094.316	Rp42.695.896	Rp620.524.668	Rp0	Rp620.524.668	Rp663.220.564	Rp992.725.332
5.1.02.01	Belanja Barang	Rp22.500.000	Rp0	Rp0	Rp0	Rp5.130.000	Rp0	Rp5.130.000	Rp0	Rp0	Rp5.130.000	Rp5.130.000	Rp17.370.000
5.1.02.01.01	Belanja Barang Pakai Habis	Rp22.500.000	Rp0	Rp0	Rp0	Rp5.130.000	Rp0	Rp5.130.000	Rp0	Rp0	Rp5.130.000	Rp5.130.000	Rp17.370.000
5.1.02.01.01.0052	Belanja Makanan dan Minuman Rapat	Rp22.500.000	Rp0	Rp0	Rp0	Rp5.130.000	Rp0	Rp5.130.000	Rp0	Rp0	Rp5.130.000	Rp5.130.000	Rp17.370.000
5.1.02.02	Belanja Jasa	Rp37.565.896	Rp0	Rp0	Rp0	Rp31.471.580	Rp6.094.316	Rp37.565.896	Rp0	Rp0	Rp0	Rp37.565.896	Rp0
5.1.02.02.01	Belanja Jasa Kantor	Rp34.699.600	Rp0	Rp0	Rp0	Rp29.083.000	Rp5.616.600	Rp34.699.600	Rp0	Rp0	Rp0	Rp34.699.600	Rp0
5.1.02.02.01.0026	Belanja Jasa Tenaga Administrasi	Rp34.699.600	Rp0	Rp0	Rp0	Rp29.083.000	Rp5.616.600	Rp34.699.600	Rp0	Rp0	Rp0	Rp34.699.600	Rp0
5.1.02.02.02	Belanja luran Jaminan/Asuransi	Rp2.866.296	Rp0	Rp0	Rp0	Rp2.388.580	Rp477.716	Rp2.866.296	Rp0	Rp0	Rp0	Rp2.866.296	Rp0
5.1.02.02.02.0005	Belanja luran Jaminan Kesehatan bagi Non ASN	Rp1.437.432	Rp0	Rp0	Rp0	Rp1.197.860	Rp239.572	Rp1.437.432	Rp0	Rp0	Rp0	Rp1.437.432	Rp0
5.1.02.02.02.0006	Belanja luran Jaminan Kecelakaan Kerja bagi Non ASN	Rp80.880	Rp0	Rp0	Rp0	Rp67.400	Rp13.480	Rp80.880	Rp0	Rp0	Rp0	Rp80.880	Rp0
5.1.02.02.02.0007	Belanja luran Jaminan Kematian bagi Non ASN	Rp1.347.984	Rp0	Rp0	Rp0	Rp1.123.320	Rp224.664	Rp1.347.984	Rp0	Rp0	Rp0	Rp1.347.984	Rp0
5.1.02.04	Belanja Perjalanan Dinas	Rp1.595.880.000	Rp0	Rp0	Rp0	Rp0	Rp0	Rp0	Rp620.524.668	Rp0	Rp620.524.668	Rp620.524.668	Rp975.355.332
5.1.02.04.01	Belanja Perjalanan Dinas Dalam Negeri	Rp1.595.880.000	Rp0	Rp0	Rp0	Rp0	Rp0	Rp0	Rp620.524.668	Rp0	Rp620.524.668	Rp620.524.668	Rp975.355.332
5.1.02.04.01.0001	Belanja Perjalanan Dinas Biasa	Rp1.595.880.000	Rp0	Rp0	Rp0	Rp0	Rp0	Rp0	Rp632.346.408	Rp0	Rp632.346.408	Rp632.346.408	Rp963.533.592
4.02.02.1.02.04	Pembahasan Perubahan APBD	Rp37.565.896	Rp0	Rp0	Rp0	Rp31.471.580	Rp6.094.316	Rp37.565.896	Rp0	Rp0	Rp0	Rp37.565.896	Rp0
5.1	BELANJA OPERASI	Rp37.565.896	Rp0	Rp0	Rp0	Rp31.471.580	Rp6.094.316	Rp37.565.896	Rp0	Rp0	Rp0	Rp37.565.896	Rp0
5.1.02	Belanja Barang dan Jasa	Rp37.565.896	Rp0	Rp0	Rp0	Rp31.471.580	Rp6.094.316	Rp37.565.896	Rp0	Rp0	Rp0	Rp37.565.896	Rp0
5.1.02.02	Belanja Jasa	Rp37.565.896	Rp0	Rp0	Rp0	Rp31.471.580	Rp6.094.316	Rp37.565.896	Rp0	Rp0	Rp0	Rp37.565.896	Rp0
5.1.02.02.01	Belanja Jasa Kantor	Rp34.699.600	Rp0	Rp0	Rp0	Rp29.083.000	Rp5.616.600	Rp34.699.600	Rp0	Rp0	Rp0	Rp34.699.600	Rp0
5.1.02.02.01.0026	Belanja Jasa Tenaga Administrasi	Rp34.699.600	Rp0	Rp0	Rp0	Rp29.083.000	Rp5.616.600	Rp34.699.600	Rp0	Rp0	Rp0	Rp34.699.600	Rp0
5.1.02.02.02	Belanja luran Jaminan/Asuransi	Rp2.866.296	Rp0	Rp0	Rp0	Rp2.388.580	Rp477.716	Rp2.866.296	Rp0	Rp0	Rp0	Rp2.866.296	Rp0
5.1.02.02.02.0005	Belanja luran Jaminan Kesehatan bagi Non ASN	Rp1.437.432	Rp0	Rp0	Rp0	Rp1.197.860	Rp239.572	Rp1.437.432	Rp0	Rp0	Rp0	Rp1.437.432	Rp0
5.1.02.02.02.0006	Belanja luran Jaminan Kecelakaan Kerja bagi Non ASN	Rp80.880	Rp0	Rp0	Rp0	Rp67.400	Rp13.480	Rp80.880	Rp0	Rp0	Rp0	Rp80.880	Rp0
5.1.02.02.02.0007	Belanja luran Jaminan Kematian bagi Non ASN	Rp1.347.984	Rp0	Rp0	Rp0	Rp1.123.320	Rp224.664	Rp1.347.984	Rp0	Rp0	Rp0	Rp1.347.984	Rp0
4.02.02.1.02.06	Pembahasan Pertanggungjawaban APBD	Rp988.533.896	Rp0	Rp0	Rp0	Rp36.751.580	Rp6.094.316	Rp42.845.896	Rp762.683.010	Rp0	Rp762.683.010	Rp805.528.906	Rp183.004.990
5.1	BELANJA OPERASI	Rp988.533.896	Rp0	Rp0	Rp0	Rp36.751.580	Rp6.094.316	Rp42.845.896	Rp762.683.010	Rp0	Rp762.683.010	Rp805.528.906	Rp183.004.990
5.1.02	Belanja Barang dan Jasa	Rp988.533.896	Rp0	Rp0	Rp0	Rp36.751.580	Rp6.094.316	Rp42.845.896	Rp762.683.010	Rp0	Rp762.683.010	Rp805.528.906	Rp183.004.990
5.1.02.01	Belanja Barang	Rp7.500.000	Rp0	Rp0	Rp0	Rp5.280.000	Rp0	Rp5.280.000	Rp0	Rp0	Rp5.280.000	Rp5.280.000	Rp2.220.000
5.1.02.01.01	Belanja Barang Pakai Habis	Rp7.500.000	Rp0	Rp0	Rp0	Rp5.280.000	Rp0	Rp5.280.000	Rp0	Rp0	Rp5.280.000	Rp5.280.000	Rp2.220.000
5.1.02.01.01.0052	Belanja Makanan dan Minuman Rapat	Rp7.500.000	Rp0	Rp0	Rp0	Rp5.280.000	Rp0	Rp5.280.000	Rp0	Rp0	Rp5.280.000	Rp5.280.000	Rp2.220.000
5.1.02.02	Belanja Jasa	Rp37.565.896	Rp0	Rp0	Rp0	Rp31.471.580	Rp6.094.316	Rp37.565.896	Rp0	Rp0	Rp0	Rp37.565.896	Rp0
5.1.02.02.01	Belanja Jasa Kantor	Rp34.699.600	Rp0	Rp0	Rp0	Rp29.083.000	Rp5.616.600	Rp34.699.600	Rp0	Rp0	Rp0	Rp34.699.600	Rp0
5.1.02.02.01.0026	Belanja Jasa Tenaga Administrasi	Rp34.699.600	Rp0	Rp0	Rp0	Rp29.083.000	Rp5.616.600	Rp34.699.600	Rp0	Rp0	Rp0	Rp34.699.600	Rp0
5.1.02.02.02	Belanja luran Jaminan/Asuransi	Rp2.866.296	Rp0	Rp0	Rp0	Rp2.388.580	Rp477.716	Rp2.866.296	Rp0	Rp0	Rp0	Rp2.866.296	Rp0
5.1.02.02.02.0005	Belanja luran Jaminan Kesehatan bagi Non ASN	Rp1.437.432	Rp0	Rp0	Rp0	Rp1.197.860	Rp239.572	Rp1.437.432	Rp0	Rp0	Rp0	Rp1.437.432	Rp0
5.1.02.02.02.0006	Belanja luran Jaminan Kecelakaan Kerja bagi Non ASN	Rp80.880	Rp0	Rp0	Rp0	Rp67.400	Rp13.480	Rp80.880	Rp0	Rp0	Rp0	Rp80.880	Rp0
5.1.02.02.02.0007	Belanja luran Jaminan Kematian bagi Non ASN	Rp1.347.984	Rp0	Rp0	Rp0	Rp1.123.320	Rp224.664	Rp1.347.984	Rp0	Rp0	Rp0	Rp1.347.984	Rp0
5.1.02.04	Belanja Perjalanan Dinas	Rp943.468.000	Rp0	Rp0	Rp0	Rp0	Rp0	Rp0	Rp762.683.010	Rp0	Rp762.683.010	Rp762.683.010	Rp180.784.990
5.1.02.04.01	Belanja Perjalanan Dinas Dalam Negeri	Rp943.468.000	Rp0	Rp0	Rp0	Rp0	Rp0	Rp0	Rp762.683.010	Rp0	Rp762.683.010	Rp762.683.010	Rp180.784.990
5.1.02.04.01.0001	Belanja Perjalanan Dinas Biasa	Rp943.468.000	Rp0	Rp0	Rp0	Rp0	Rp0	Rp0	Rp762.683.010	Rp0	Rp762.683.010	Rp762.683.010	Rp180.784.990
4.02.02.1.03	Pengawasan Penyelenggaraan Pemerintahan	Rp34.248.472.168	Rp0	Rp0	Rp0	Rp248.168.324	Rp48.754.528	Rp296.922.852	Rp14.620.140.465	Rp2.877.904.091	Rp17.498.044.556	Rp17.794.967.408	Rp16.453.504.760
4.02.02.1.03.01	Pengawasan Urusan Pemerintahan Bidang Pemerintahan dan Hukum	Rp8.591.439.584	Rp0	Rp0	Rp0	Rp119.792.004	Rp24.377.264	Rp144.169.268	Rp3.799.940.577	Rp1.005.253.045	Rp4.805.193.622	Rp4.949.362.890	Rp3.642.076.694
5.1	BELANJA OPERASI	Rp8.591.439.584	Rp0	Rp0	Rp0	Rp119.792.004	Rp24.377.264	Rp144.169.268	Rp3.799.940.577	Rp1.005.253.045	Rp4.805.193.622	Rp4.949.362.890	Rp3.642.076.694
5.1.02	Belanja Barang dan Jasa	Rp8.591.439.584	Rp0	Rp0	Rp0	Rp119.792.004	Rp24.377.264	Rp144.169.268	Rp3.799.940.577	Rp1.005.253.045	Rp4.805.193.622	Rp4.949.362.890	Rp3.642.076.694
5.1.02.02	Belanja Jasa	Rp266.263.584	Rp0	Rp0	Rp0	Rp119.792.004	Rp24.377.264	Rp144.169.268	Rp39.000.000	Rp0	Rp39.000.000	Rp183.169.268	Rp83.094.316
5.1.02.02.01	Belanja Jasa Kantor	Rp254.798.400	Rp0	Rp0	Rp0	Rp110.715.400	Rp22.466.400	Rp133.181.800	Rp39.000.000	Rp0	Rp39.000.000	Rp172.181.800	Rp82.616.600

Kode Rekening	Uraian	Jumlah Anggaran	SPJ - LS Gaji			SPJ - LS Barang & Jasa			SPJ - UP/GU/TU			Jumlah SPJ (LS + UP/GU/TU) s.d Bulan Ini	Sisa Pagu Anggaran
			s.d. Bulan Lalu	Bulan Ini	s.d. Bulan Ini	s.d. Bulan Lalu	Bulan Ini	s.d. Bulan Ini	s.d. Bulan Lalu	Bulan Ini	s.d. Bulan Ini		
1	2	3	4	5	6=(4+5)	7	8	9=(7+8)	10	11	12=(10+11)	13=(6+9+12)	14=(3-13)
5.1.02.02.01.0003	Honorarium Narasumber atau Pembahas, Moderator, Pembawa Acara, dan Panitia	Rp8.000.000	Rp0	Rp0	Rp0	Rp0	Rp0	Rp0	Rp0	Rp0	Rp0	Rp0	Rp8.000.000
5.1.02.02.01.0026	Belanja Jasa Tenaga Administrasi	Rp138.798.400	Rp0	Rp0	Rp0	Rp110.715.400	Rp22.466.400	Rp133.181.800	Rp0	Rp0	Rp0	Rp133.181.800	Rp5.616.600
5.1.02.02.01.0067	Belanja Pembayaran Pajak, Bea, dan Perizinan	Rp108.000.000	Rp0	Rp0	Rp0	Rp0	Rp0	Rp0	Rp39.000.000	Rp0	Rp39.000.000	Rp39.000.000	Rp69.000.000
5.1.02.02.02	Belanja luran Jaminan/Asuransi	Rp11.465.184	Rp0	Rp0	Rp0	Rp9.076.604	Rp1.910.864	Rp10.987.468	Rp0	Rp0	Rp0	Rp10.987.468	Rp477.716
5.1.02.02.02.0005	Belanja luran Jaminan Kesehatan bagi Non ASN	Rp5.749.728	Rp0	Rp0	Rp0	Rp4.551.868	Rp958.288	Rp5.510.156	Rp0	Rp0	Rp0	Rp5.510.156	Rp239.572
5.1.02.02.02.0006	Belanja luran Jaminan Kecelakaan Kerja bagi Non ASN	Rp323.520	Rp0	Rp0	Rp0	Rp256.120	Rp53.920	Rp310.040	Rp0	Rp0	Rp0	Rp310.040	Rp13.480
5.1.02.02.02.0007	Belanja luran Jaminan Kematian bagi Non ASN	Rp5.391.936	Rp0	Rp0	Rp0	Rp4.268.616	Rp998.656	Rp5.167.272	Rp0	Rp0	Rp0	Rp5.167.272	Rp224.664
5.1.02.04	Belanja Perjalanan Dinas	Rp8.325.176.000	Rp0	Rp0	Rp0	Rp0	Rp0	Rp0	Rp3.760.940.577	Rp1.005.253.045	Rp4.766.193.622	Rp4.766.193.622	Rp3.558.982.378
5.1.02.04.01	Belanja Perjalanan Dinas Dalam Negeri	Rp5.055.296.000	Rp0	Rp0	Rp0	Rp0	Rp0	Rp0	Rp2.695.023.477	Rp688.253.045	Rp3.383.276.522	Rp3.383.276.522	Rp1.672.019.478
5.1.02.04.01.0001	Belanja Perjalanan Dinas Biasa	Rp4.664.346.000	Rp0	Rp0	Rp0	Rp0	Rp0	Rp0	Rp2.350.830.477	Rp688.253.045	Rp3.039.083.522	Rp3.039.083.522	Rp1.625.262.478
5.1.02.04.01.0003	Belanja Perjalanan Dinas Dalam Kota	Rp390.950.000	Rp0	Rp0	Rp0	Rp0	Rp0	Rp0	Rp344.193.000	Rp0	Rp344.193.000	Rp344.193.000	Rp46.757.000
5.1.02.04.02	Belanja Perjalanan Dinas Luar Negeri	Rp3.269.880.000	Rp0	Rp0	Rp0	Rp0	Rp0	Rp0	Rp1.065.917.100	Rp317.000.000	Rp1.382.917.100	Rp1.382.917.100	Rp1.886.962.900
5.1.02.04.02.0001	Belanja Perjalanan Dinas Biasa	Rp3.269.880.000	Rp0	Rp0	Rp0	Rp0	Rp0	Rp0	Rp1.065.917.100	Rp317.000.000	Rp1.382.917.100	Rp1.382.917.100	Rp1.886.962.900
4.02.02.1.03.02	Pengawasan Urusan Pemerintahan Bidang Infrastruktur	Rp7.939.499.000	Rp0	Rp0	Rp0	Rp0	Rp0	Rp0	Rp3.400.933.352	Rp435.810.256	Rp3.836.743.608	Rp3.836.743.608	Rp4.102.755.392
5.1	BELANJA OPERASI	Rp7.939.499.000	Rp0	Rp0	Rp0	Rp0	Rp0	Rp0	Rp3.400.933.352	Rp435.810.256	Rp3.836.743.608	Rp3.836.743.608	Rp4.102.755.392
5.1.02	Belanja Barang dan Jasa	Rp7.939.499.000	Rp0	Rp0	Rp0	Rp0	Rp0	Rp0	Rp3.400.933.352	Rp435.810.256	Rp3.836.743.608	Rp3.836.743.608	Rp4.102.755.392
5.1.02.01	Belanja Barang	Rp90.000	Rp0	Rp0	Rp0	Rp0	Rp0	Rp0	Rp0	Rp0	Rp0	Rp0	Rp90.000
5.1.02.01.01	Belanja Barang Pakai Habis	Rp90.000	Rp0	Rp0	Rp0	Rp0	Rp0	Rp0	Rp0	Rp0	Rp0	Rp0	Rp90.000
5.1.02.01.01.0024	Belanja Alat/Bahan untuk Kegiatan Kantor-Alat Tulis Kantor	Rp90.000	Rp0	Rp0	Rp0	Rp0	Rp0	Rp0	Rp0	Rp0	Rp0	Rp0	Rp90.000
5.1.02.02	Belanja Jasa	Rp110.000.000	Rp0	Rp0	Rp0	Rp0	Rp0	Rp0	Rp36.000.000	Rp0	Rp36.000.000	Rp36.000.000	Rp74.000.000
5.1.02.02.01	Belanja Jasa Kantor	Rp110.000.000	Rp0	Rp0	Rp0	Rp0	Rp0	Rp0	Rp36.000.000	Rp0	Rp36.000.000	Rp36.000.000	Rp74.000.000
5.1.02.02.01.0003	Honorarium Narasumber atau Pembahas, Moderator, Pembawa Acara, dan Panitia	Rp8.000.000	Rp0	Rp0	Rp0	Rp0	Rp0	Rp0	Rp0	Rp0	Rp0	Rp0	Rp8.000.000
5.1.02.02.01.0067	Belanja Pembayaran Pajak, Bea, dan Perizinan	Rp102.000.000	Rp0	Rp0	Rp0	Rp0	Rp0	Rp0	Rp36.000.000	Rp0	Rp36.000.000	Rp36.000.000	Rp66.000.000
5.1.02.04	Belanja Perjalanan Dinas	Rp7.829.409.000	Rp0	Rp0	Rp0	Rp0	Rp0	Rp0	Rp3.364.933.352	Rp435.810.256	Rp3.800.743.608	Rp3.800.743.608	Rp4.028.665.392
5.1.02.04.01	Belanja Perjalanan Dinas Dalam Negeri	Rp3.634.194.000	Rp0	Rp0	Rp0	Rp0	Rp0	Rp0	Rp1.564.341.772	Rp435.810.256	Rp2.000.152.028	Rp2.000.152.028	Rp1.634.041.972
5.1.02.04.01.0001	Belanja Perjalanan Dinas Biasa	Rp3.348.908.000	Rp0	Rp0	Rp0	Rp0	Rp0	Rp0	Rp1.295.761.372	Rp435.810.256	Rp1.731.571.628	Rp1.731.571.628	Rp1.617.336.372
5.1.02.04.01.0003	Belanja Perjalanan Dinas Dalam Kota	Rp285.286.000	Rp0	Rp0	Rp0	Rp0	Rp0	Rp0	Rp268.580.400	Rp0	Rp268.580.400	Rp268.580.400	Rp16.705.600
5.1.02.04.02	Belanja Perjalanan Dinas Luar Negeri	Rp4.195.215.000	Rp0	Rp0	Rp0	Rp0	Rp0	Rp0	Rp1.800.591.580	Rp0	Rp1.800.591.580	Rp1.800.591.580	Rp2.394.623.420
5.1.02.04.02.0001	Belanja Perjalanan Dinas Biasa	Rp4.195.215.000	Rp0	Rp0	Rp0	Rp0	Rp0	Rp0	Rp1.800.591.580	Rp0	Rp1.800.591.580	Rp1.800.591.580	Rp2.394.623.420
4.02.02.1.03.03	Pengawasan Urusan Pemerintahan Bidang Kesejahteraan Rakyat	Rp8.243.164.792	Rp0	Rp0	Rp0	Rp62.943.160	Rp12.188.632	Rp75.131.792	Rp2.828.251.897	Rp552.693.750	Rp3.380.945.647	Rp3.456.077.439	Rp4.787.087.353
5.1	BELANJA OPERASI	Rp8.243.164.792	Rp0	Rp0	Rp0	Rp62.943.160	Rp12.188.632	Rp75.131.792	Rp2.828.251.897	Rp552.693.750	Rp3.380.945.647	Rp3.456.077.439	Rp4.787.087.353
5.1.02	Belanja Barang dan Jasa	Rp8.243.164.792	Rp0	Rp0	Rp0	Rp62.943.160	Rp12.188.632	Rp75.131.792	Rp2.828.251.897	Rp552.693.750	Rp3.380.945.647	Rp3.456.077.439	Rp4.787.087.353
5.1.02.01	Belanja Barang	Rp6.750.000	Rp0	Rp0	Rp0	Rp0	Rp0	Rp0	Rp1.320.000	Rp0	Rp1.320.000	Rp1.320.000	Rp5.430.000
5.1.02.01.01	Belanja Barang Pakai Habis	Rp6.750.000	Rp0	Rp0	Rp0	Rp0	Rp0	Rp0	Rp1.320.000	Rp0	Rp1.320.000	Rp1.320.000	Rp5.430.000
5.1.02.01.01.0052	Belanja Makanan dan Minuman Rapat	Rp6.750.000	Rp0	Rp0	Rp0	Rp0	Rp0	Rp0	Rp1.320.000	Rp0	Rp1.320.000	Rp1.320.000	Rp5.430.000
5.1.02.02	Belanja Jasa	Rp191.131.792	Rp0	Rp0	Rp0	Rp62.943.160	Rp12.188.632	Rp75.131.792	Rp33.000.000	Rp0	Rp33.000.000	Rp108.131.792	Rp83.000.000
5.1.02.02.01	Belanja Jasa Kantor	Rp185.399.200	Rp0	Rp0	Rp0	Rp185.166.000	Rp11.233.200	Rp69.399.200	Rp33.000.000	Rp0	Rp33.000.000	Rp102.399.200	Rp83.000.000
5.1.02.02.01.0003	Honorarium Narasumber atau Pembahas, Moderator, Pembawa Acara, dan Panitia	Rp8.000.000	Rp0	Rp0	Rp0	Rp0	Rp0	Rp0	Rp0	Rp0	Rp0	Rp0	Rp8.000.000
5.1.02.02.01.0026	Belanja Jasa Tenaga Administrasi	Rp69.399.200	Rp0	Rp0	Rp0	Rp58.166.000	Rp11.233.200	Rp69.399.200	Rp0	Rp0	Rp0	Rp69.399.200	Rp0
5.1.02.02.01.0067	Belanja Pembayaran Pajak, Bea, dan Perizinan	Rp108.000.000	Rp0	Rp0	Rp0	Rp0	Rp0	Rp0	Rp33.000.000	Rp0	Rp33.000.000	Rp33.000.000	Rp75.000.000
5.1.02.02.02	Belanja luran Jaminan/Asuransi	Rp5.732.592	Rp0	Rp0	Rp0	Rp4.777.160	Rp955.432	Rp5.732.592	Rp0	Rp0	Rp0	Rp5.732.592	Rp0
5.1.02.02.02.0005	Belanja luran Jaminan Kesehatan bagi Non ASN	Rp2.874.864	Rp0	Rp0	Rp0	Rp2.395.720	Rp479.144	Rp2.874.864	Rp0	Rp0	Rp0	Rp2.874.864	Rp0
5.1.02.02.02.0006	Belanja luran Jaminan Kecelakaan Kerja bagi Non ASN	Rp161.760	Rp0	Rp0	Rp0	Rp134.800	Rp26.960	Rp161.760	Rp0	Rp0	Rp0	Rp161.760	Rp0
5.1.02.02.02.0007	Belanja luran Jaminan Kematian bagi Non ASN	Rp2.695.968	Rp0	Rp0	Rp0	Rp2.246.640	Rp449.328	Rp2.695.968	Rp0	Rp0	Rp0	Rp2.695.968	Rp0
5.1.02.04	Belanja Perjalanan Dinas	Rp8.045.283.000	Rp0	Rp0	Rp0	Rp0	Rp0	Rp0	Rp2.793.931.897	Rp552.693.750	Rp3.346.625.647	Rp3.346.625.647	Rp4.698.657.353
5.1.02.04.01	Belanja Perjalanan Dinas Dalam Negeri	Rp5.062.968.000	Rp0	Rp0	Rp0	Rp0	Rp0	Rp0	Rp2.031.327.197	Rp552.693.750	Rp2.584.020.947	Rp2.584.020.947	Rp2.478.947.053
5.1.02.04.01.0001	Belanja Perjalanan Dinas Biasa	Rp4.303.298.000	Rp0	Rp0	Rp0	Rp0	Rp0	Rp0	Rp1.590.959.397	Rp552.693.750	Rp2.143.653.147	Rp2.143.653.147	Rp2.159.644.853
5.1.02.04.01.0003	Belanja Perjalanan Dinas Dalam Kota	Rp759.670.000	Rp0	Rp0	Rp0	Rp0	Rp0	Rp0	Rp440.367.800	Rp0	Rp440.367.800	Rp440.367.800	Rp319.302.200
5.1.02.04.02	Belanja Perjalanan Dinas Luar Negeri	Rp2.982.315.000	Rp0	Rp0	Rp0	Rp0	Rp0	Rp0	Rp762.604.700	Rp0	Rp762.604.700	Rp762.604.700	Rp2.219.710.300
5.1.02.04.02.0001	Belanja Perjalanan Dinas Biasa	Rp2.982.315.000	Rp0	Rp0	Rp0	Rp0	Rp0	Rp0	Rp762.604.700	Rp0	Rp762.604.700	Rp762.604.700	Rp2.219.710.300
4.02.02.1.03.04	Pengawasan Urusan Pemerintahan Bidang Perekonomian	Rp8.356.584.792	Rp0	Rp0	Rp0	Rp62.943.160	Rp12.188.632	Rp75.131.792	Rp3.685.485.317	Rp884.147.040	Rp4.569.632.357	Rp4.644.764.149	Rp3.711.820.643
5.1	BELANJA OPERASI	Rp8.356.584.792	Rp0	Rp0	Rp0	Rp62.943.160	Rp12.188.632	Rp75.131.792	Rp3.685.485.317	Rp884.147.040	Rp4.569.632.357	Rp4.644.764.149	Rp3.711.820.643
5.1.02	Belanja Barang dan Jasa	Rp8.356.584.792	Rp0	Rp0	Rp0	Rp62.943.160	Rp12.188.632	Rp75.131.792	Rp3.685.485.317	Rp884.147.040	Rp4.569.632.357	Rp4.644.764.149	Rp3.711.820.643
5.1.02.02	Belanja Jasa	Rp185.131.792	Rp0	Rp0	Rp0	Rp62.943.160	Rp12.188.632	Rp75.131.792	Rp27.000.000	Rp0	Rp27.000.000	Rp102.131.792	Rp83.000.000
5.1.02.02.01	Belanja Jasa Kantor	Rp179.399.200	Rp0	Rp0	Rp0	Rp58.166.000	Rp11.233.200	Rp69.399.200	Rp27.000.000	Rp0	Rp27.000.000	Rp96.399.200	Rp83.000.000
5.1.02.02.01.0003	Honorarium Narasumber atau Pembahas, Moderator, Pembawa Acara, dan Panitia	Rp8.000.000	Rp0	Rp0	Rp0	Rp0	Rp0	Rp0	Rp0	Rp0	Rp0	Rp0	Rp8.000.000
5.1.02.02.01.0026	Belanja Jasa Tenaga Administrasi	Rp69.399.200	Rp0	Rp0	Rp0	Rp58.166.000	Rp11.233.200	Rp69.399.200	Rp0	Rp0	Rp0	Rp69.399.200	Rp0
5.1.02.02.01.0067	Belanja Pembayaran Pajak, Bea, dan Perizinan	Rp102.000.000	Rp0	Rp0	Rp0	Rp0	Rp0	Rp0	Rp27.000.000	Rp0	Rp27.000.000	Rp27.000.000	Rp75.000.000
5.1.02.02.02	Belanja luran Jaminan/Asuransi	Rp5.732.592	Rp0	Rp0	Rp0	Rp4.777.160	Rp955.432	Rp5.732.592	Rp0	Rp0	Rp0	Rp5.732.592	Rp0

Kode Rekening	Uraian	Jumlah Anggaran	SPJ - LS Gaji			SPJ - LS Barang & Jasa			SPJ - UP/GU/TU			Jumlah SPJ (LS + UP/GU/TU) s.d Bulan Ini	Sisa Pagu Anggaran
			s.d. Bulan Lalu	Bulan Ini	s.d. Bulan Ini	s.d. Bulan Lalu	Bulan Ini	s.d. Bulan Ini	s.d. Bulan Lalu	Bulan Ini	s.d. Bulan Ini		
1	2	3	4	5	6=(4+5)	7	8	9=(7+8)	10	11	12=(10+11)	13=(6+9+12)	14=(3-13)
5.1.02.02.02.0005	Belanja luran Jaminan Kesehatan bagi Non ASN	Rp2.874.864	Rp0	Rp0	Rp0	Rp2.395.720	Rp479.144	Rp2.874.864	Rp0	Rp0	Rp0	Rp2.874.864	Rp0
5.1.02.02.02.0006	Belanja luran Jaminan Kecelakaan Kerja bagi Non ASN	Rp161.760	Rp0	Rp0	Rp0	Rp134.800	Rp26.960	Rp161.760	Rp0	Rp0	Rp0	Rp161.760	Rp0
5.1.02.02.02.0007	Belanja luran Jaminan Kematian bagi Non ASN	Rp2.695.968	Rp0	Rp0	Rp0	Rp2.246.640	Rp449.328	Rp2.695.968	Rp0	Rp0	Rp0	Rp2.695.968	Rp0
5.1.02.04	Belanja Perjalanan Dinas	Rp8.171.453.000	Rp0	Rp0	Rp0	Rp0	Rp0	Rp0	Rp3.658.485.317	Rp884.147.040	Rp4.542.632.357	Rp4.542.632.357	Rp3.628.820.643
5.1.02.04.01	Belanja Perjalanan Dinas Dalam Negeri	Rp5.154.458.000	Rp0	Rp0	Rp0	Rp0	Rp0	Rp0	Rp2.421.925.817	Rp884.147.040	Rp3.306.072.857	Rp3.306.072.857	Rp1.848.385.143
5.1.02.04.01.0001	Belanja Perjalanan Dinas Biasa	Rp4.790.144.000	Rp0	Rp0	Rp0	Rp0	Rp0	Rp0	Rp2.176.667.417	Rp884.147.040	Rp3.060.814.457	Rp3.060.814.457	Rp1.729.329.543
5.1.02.04.01.0003	Belanja Perjalanan Dinas Dalam Kota	Rp364.314.000	Rp0	Rp0	Rp0	Rp0	Rp0	Rp0	Rp245.258.400	Rp0	Rp245.258.400	Rp245.258.400	Rp119.055.600
5.1.02.04.02	Belanja Perjalanan Dinas Luar Negeri	Rp3.016.995.000	Rp0	Rp0	Rp0	Rp0	Rp0	Rp0	Rp1.236.559.500	Rp0	Rp1.236.559.500	Rp1.236.559.500	Rp1.780.435.500
5.1.02.04.02.0001	Belanja Perjalanan Dinas Biasa	Rp3.016.995.000	Rp0	Rp0	Rp0	Rp0	Rp0	Rp0	Rp1.236.559.500	Rp0	Rp1.236.559.500	Rp1.236.559.500	Rp1.780.435.500
4.02.02.1.03.08	Pembahasan Laporan Keterangan Pertanggungjawaban Kepala Daerah	Rp1.117.784.000	Rp0	Rp0	Rp0	Rp2.490.000	Rp0	Rp2.490.000	Rp905.529.322	Rp0	Rp905.529.322	Rp908.019.322	Rp209.764.678
5.1	BELANJA OPERASI	Rp1.117.784.000	Rp0	Rp0	Rp0	Rp2.490.000	Rp0	Rp2.490.000	Rp905.529.322	Rp0	Rp905.529.322	Rp908.019.322	Rp209.764.678
5.1.02	Belanja Barang dan Jasa	Rp1.117.784.000	Rp0	Rp0	Rp0	Rp2.490.000	Rp0	Rp2.490.000	Rp905.529.322	Rp0	Rp905.529.322	Rp908.019.322	Rp209.764.678
5.1.02.01	Belanja Barang	Rp1.250.000	Rp0	Rp0	Rp0	Rp2.490.000	Rp0	Rp2.490.000	Rp780.000	Rp0	Rp780.000	Rp3.270.000	Rp7.980.000
5.1.02.01.01	Belanja Barang Pakai Habis	Rp1.250.000	Rp0	Rp0	Rp0	Rp2.490.000	Rp0	Rp2.490.000	Rp780.000	Rp0	Rp780.000	Rp3.270.000	Rp7.980.000
5.1.02.01.01.0052	Belanja Makanan dan Minuman Rapat	Rp1.250.000	Rp0	Rp0	Rp0	Rp2.490.000	Rp0	Rp2.490.000	Rp780.000	Rp0	Rp780.000	Rp3.270.000	Rp7.980.000
5.1.02.04	Belanja Perjalanan Dinas	Rp1.106.534.000	Rp0	Rp0	Rp0	Rp0	Rp0	Rp0	Rp904.749.322	Rp0	Rp904.749.322	Rp904.749.322	Rp201.784.678
5.1.02.04.01	Belanja Perjalanan Dinas Dalam Negeri	Rp1.106.534.000	Rp0	Rp0	Rp0	Rp0	Rp0	Rp0	Rp904.749.322	Rp0	Rp904.749.322	Rp904.749.322	Rp201.784.678
5.1.02.04.01.0001	Belanja Perjalanan Dinas Biasa	Rp1.106.534.000	Rp0	Rp0	Rp0	Rp0	Rp0	Rp0	Rp904.749.322	Rp0	Rp904.749.322	Rp904.749.322	Rp201.784.678
4.02.02.1.04	Peningkatan Kapasitas DPRD	Rp14.136.069.554	Rp0	Rp0	Rp0	Rp4.024.320.460	Rp1.703.153.640	Rp5.727.474.100	Rp4.191.401.537	Rp127.046.664	Rp4.318.448.201	Rp10.045.922.301	Rp4.090.147.253
4.02.02.1.04.02	Pendalaman Tugas DPRD	Rp3.702.612.688	Rp0	Rp0	Rp0	Rp94.414.740	Rp18.282.948	Rp112.697.688	Rp2.471.372.332	Rp28.096.664	Rp2.499.468.996	Rp2.612.166.684	Rp1.090.446.004
5.1	BELANJA OPERASI	Rp3.702.612.688	Rp0	Rp0	Rp0	Rp94.414.740	Rp18.282.948	Rp112.697.688	Rp2.471.214.182	Rp28.096.664	Rp2.499.310.846	Rp2.612.008.534	Rp1.090.604.154
5.1.02	Belanja Barang dan Jasa	Rp3.702.612.688	Rp0	Rp0	Rp0	Rp94.414.740	Rp18.282.948	Rp112.697.688	Rp2.471.214.182	Rp28.096.664	Rp2.499.310.846	Rp2.612.008.534	Rp1.090.604.154
5.1.02.02	Belanja Jasa Kantor	Rp104.098.800	Rp0	Rp0	Rp0	Rp87.249.000	Rp16.849.800	Rp104.098.800	Rp0	Rp0	Rp0	Rp104.098.800	Rp0
5.1.02.02.01	Belanja Jasa Tenaga Administrasi	Rp104.098.800	Rp0	Rp0	Rp0	Rp87.249.000	Rp16.849.800	Rp104.098.800	Rp0	Rp0	Rp0	Rp104.098.800	Rp0
5.1.02.02.02	Belanja luran Jaminan/Asuransi	Rp8.598.888	Rp0	Rp0	Rp0	Rp7.165.740	Rp1.433.148	Rp8.598.888	Rp0	Rp0	Rp0	Rp8.598.888	Rp0
5.1.02.02.02.0005	Belanja luran Jaminan Kesehatan bagi Non ASN	Rp4.312.296	Rp0	Rp0	Rp0	Rp3.593.580	Rp718.716	Rp4.312.296	Rp0	Rp0	Rp0	Rp4.312.296	Rp0
5.1.02.02.02.0006	Belanja luran Jaminan Kecelakaan Kerja bagi Non ASN	Rp242.640	Rp0	Rp0	Rp0	Rp202.200	Rp40.440	Rp242.640	Rp0	Rp0	Rp0	Rp242.640	Rp0
5.1.02.02.02.0007	Belanja luran Jaminan Kematian bagi Non ASN	Rp4.043.952	Rp0	Rp0	Rp0	Rp3.369.960	Rp673.992	Rp4.043.952	Rp0	Rp0	Rp0	Rp4.043.952	Rp0
5.1.02.02.12	Belanja Kursus/Pelatihan, Sosialisasi, Bimbingan Teknis serta Pendidikan dan Pelatihan	Rp1.561.000.000	Rp0	Rp0	Rp0	Rp0	Rp0	Rp0	Rp1.291.500.118	Rp0	Rp1.291.500.118	Rp1.291.500.118	Rp269.499.882
5.1.02.02.12.0001	Belanja Kursus Singkat/Pelatihan	Rp1.561.000.000	Rp0	Rp0	Rp0	Rp0	Rp0	Rp0	Rp1.291.500.118	Rp0	Rp1.291.500.118	Rp1.291.500.118	Rp269.499.882
5.1.02.04	Belanja Perjalanan Dinas	Rp2.028.915.000	Rp0	Rp0	Rp0	Rp0	Rp0	Rp0	Rp1.179.714.064	Rp28.096.664	Rp1.207.810.728	Rp1.207.810.728	Rp821.104.272
5.1.02.04.01	Belanja Perjalanan Dinas Dalam Negeri	Rp2.028.915.000	Rp0	Rp0	Rp0	Rp0	Rp0	Rp0	Rp1.179.714.064	Rp28.096.664	Rp1.207.810.728	Rp1.207.810.728	Rp821.104.272
5.1.02.04.01.0001	Belanja Perjalanan Dinas Biasa	Rp1.675.455.000	Rp0	Rp0	Rp0	Rp0	Rp0	Rp0	Rp916.067.214	Rp28.096.664	Rp944.163.878	Rp944.163.878	Rp731.291.122
	Pengembalian Belanja (STS)	Rp0	(Rp0)	(Rp0)	(Rp0)	(Rp0)	(Rp0)	(Rp0)	(Rp158.150)	(Rp0)	(Rp158.150)	(Rp158.150)	Rp158.150
5.1.02.04.01.0003	Belanja Perjalanan Dinas Dalam Kota	Rp353.460.000	Rp0	Rp0	Rp0	Rp0	Rp0	Rp0	Rp263.805.000	Rp0	Rp263.805.000	Rp263.805.000	Rp89.655.000
4.02.02.1.04.03	Publikasi dan Dokumentasi Dewan	Rp3.835.057.872	Rp0	Rp0	Rp0	Rp432.570.060	Rp979.382.060	Rp1.411.952.120	Rp798.210.713	Rp98.950.000	Rp897.160.713	Rp2.309.112.833	Rp1.525.945.039
5.1	BELANJA OPERASI	Rp3.835.057.872	Rp0	Rp0	Rp0	Rp432.570.060	Rp979.382.060	Rp1.411.952.120	Rp798.210.713	Rp98.950.000	Rp897.160.713	Rp2.309.112.833	Rp1.525.945.039
5.1.02	Belanja Barang dan Jasa	Rp3.835.057.872	Rp0	Rp0	Rp0	Rp432.570.060	Rp979.382.060	Rp1.411.952.120	Rp798.210.713	Rp98.950.000	Rp897.160.713	Rp2.309.112.833	Rp1.525.945.039
5.1.02.01	Belanja Barang	Rp61.428.600	Rp0	Rp0	Rp0	Rp11.319.000	Rp11.360.100	Rp23.079.100	Rp2.400.000	Rp0	Rp2.400.000	Rp25.479.100	Rp35.949.500
5.1.02.01.01	Belanja Barang Pakai Habis	Rp61.428.600	Rp0	Rp0	Rp0	Rp11.319.000	Rp11.760.100	Rp23.079.100	Rp2.400.000	Rp0	Rp2.400.000	Rp25.479.100	Rp35.949.500
5.1.02.01.01.0026	Belanja Alat/Bahan untuk Kegiatan Kantor-Bahan Cetak	Rp39.000.000	Rp0	Rp0	Rp0	Rp5.664.000	Rp11.760.100	Rp17.424.100	Rp0	Rp0	Rp0	Rp17.424.100	Rp21.575.900
5.1.02.01.01.0029	Belanja Alat/Bahan untuk Kegiatan Kantor-Bahan Komputer	Rp1.500.000	Rp0	Rp0	Rp0	Rp0	Rp0	Rp0	Rp1.440.000	Rp0	Rp1.440.000	Rp1.440.000	Rp60.000
5.1.02.01.01.0036	Belanja Alat/Bahan untuk Kegiatan Kantor-Alat/Bahan untuk Kegiatan Kantor Lainnya	Rp3.960.000	Rp0	Rp0	Rp0	Rp0	Rp0	Rp0	Rp960.000	Rp0	Rp960.000	Rp960.000	Rp3.000.000
5.1.02.01.01.0076	Belanja Pakaian Olahraga	Rp16.968.600	Rp0	Rp0	Rp0	Rp5.655.000	Rp0	Rp5.655.000	Rp0	Rp0	Rp0	Rp5.655.000	Rp11.313.600
5.1.02.02	Belanja Jasa	Rp2.005.961.272	Rp0	Rp0	Rp0	Rp421.251.060	Rp967.621.960	Rp1.388.873.020	Rp80.000.000	Rp19.000.000	Rp99.000.000	Rp1.487.873.020	Rp518.088.252
5.1.02.02.01	Belanja Jasa Kantor	Rp1.985.897.200	Rp0	Rp0	Rp0	Rp404.531.000	Rp964.277.948	Rp1.368.808.948	Rp80.000.000	Rp19.000.000	Rp99.000.000	Rp1.467.808.948	Rp518.088.252
5.1.02.02.01.0026	Belanja Jasa Tenaga Administrasi	Rp242.897.200	Rp0	Rp0	Rp0	Rp203.581.000	Rp39.316.200	Rp242.897.200	Rp0	Rp0	Rp0	Rp242.897.200	Rp0
5.1.02.02.01.0055	Belanja Jasa Iklan/Reklame, Film, dan Pemotretan	Rp1.743.000.000	Rp0	Rp0	Rp0	Rp200.950.000	Rp924.961.748	Rp1.125.911.748	Rp80.000.000	Rp19.000.000	Rp99.000.000	Rp1.224.911.748	Rp518.088.252
5.1.02.02.02	Belanja luran Jaminan/Asuransi	Rp20.064.072	Rp0	Rp0	Rp0	Rp16.720.060	Rp3.344.012	Rp20.064.072	Rp0	Rp0	Rp0	Rp20.064.072	Rp0
5.1.02.02.02.0005	Belanja luran Jaminan Kesehatan bagi Non ASN	Rp10.062.024	Rp0	Rp0	Rp0	Rp8.385.020	Rp1.677.004	Rp10.062.024	Rp0	Rp0	Rp0	Rp10.062.024	Rp0
5.1.02.02.02.0006	Belanja luran Jaminan Kecelakaan Kerja bagi Non ASN	Rp566.160	Rp0	Rp0	Rp0	Rp471.800	Rp94.360	Rp566.160	Rp0	Rp0	Rp0	Rp566.160	Rp0
5.1.02.02.02.0007	Belanja luran Jaminan Kematian bagi Non ASN	Rp9.435.888	Rp0	Rp0	Rp0	Rp7.863.240	Rp1.572.648	Rp9.435.888	Rp0	Rp0	Rp0	Rp9.435.888	Rp0
5.1.02.04	Belanja Perjalanan Dinas	Rp1.767.668.000	Rp0	Rp0	Rp0	Rp0	Rp0	Rp0	Rp715.810.713	Rp79.950.000	Rp795.760.713	Rp795.760.713	Rp971.907.287
5.1.02.04.01	Belanja Perjalanan Dinas Dalam Negeri	Rp1.767.668.000	Rp0	Rp0	Rp0	Rp0	Rp0	Rp0	Rp715.810.713	Rp79.950.000	Rp795.760.713	Rp795.760.713	Rp971.907.287
5.1.02.04.01.0001	Belanja Perjalanan Dinas Biasa	Rp1.616.948.000	Rp0	Rp0	Rp0	Rp0	Rp0	Rp0	Rp602.500.713	Rp79.550.000	Rp682.050.713	Rp682.050.713	Rp934.897.287
5.1.02.04.01.0003	Belanja Perjalanan Dinas Dalam Kota	Rp150.720.000	Rp0	Rp0	Rp0	Rp0	Rp0	Rp0	Rp113.310.000	Rp400.000	Rp113.710.000	Rp113.710.000	Rp37.010.000
4.02.02.1.04.04	Penyediaan Kelompok Pakar dan Tim Ahli	Rp3.252.898.332	Rp0	Rp0	Rp0	Rp2.670.000.000	Rp540.000.000	Rp3.210.000.000	Rp0	Rp0	Rp0	Rp3.210.000.000	Rp42.898.332
5.1	BELANJA OPERASI	Rp3.252.898.332	Rp0	Rp0	Rp0	Rp2.670.000.000	Rp540.000.000	Rp3.210.000.000	Rp0	Rp0	Rp0	Rp3.210.000.000	Rp42.898.332
5.1.02	Belanja Barang dan Jasa	Rp3.252.898.332	Rp0	Rp0	Rp0	Rp2.670.000.000	Rp540.000.000	Rp3.210.000.000	Rp0	Rp0	Rp0	Rp3.210.000.000	Rp42.898.332
5.1.02.02	Belanja Jasa	Rp3.252.898.332	Rp0	Rp0	Rp0	Rp2.670.000.000	Rp540.000.000	Rp3.210.000.000	Rp0	Rp0	Rp0	Rp3.210.000.000	Rp42.898.332

Kode Rekening	Uraian	Jumlah Anggaran	SPJ - LS Gaji			SPJ - LS Barang & Jasa			SPJ - UP/GU/TU			Jumlah SPJ (LS + UP/GU/TU) s.d Bulan Ini	Sisa Pagu Anggaran
			s.d. Bulan Lalu	Bulan Ini	s.d. Bulan Ini	s.d. Bulan Lalu	Bulan Ini	s.d. Bulan Ini	s.d. Bulan Lalu	Bulan Ini	s.d. Bulan Ini		
1	2	3	4	5	6=(4+5)	7	8	9=(7+8)	10	11	12=(10+11)	13=(6+9-12)	14=(3-13)
5.1.02.02.01	Belanja Jasa Kantor	Rp3.240.000.000	Rp0	Rp0	Rp0	Rp2.670.000.000	Rp540.000.000	Rp3.210.000.000	Rp0	Rp0	Rp0	Rp3.210.000.000	Rp30.000.000
5.1.02.02.01.0029	Belanja Jasa Tenaga Ahli	Rp3.240.000.000	Rp0	Rp0	Rp0	Rp2.670.000.000	Rp540.000.000	Rp3.210.000.000	Rp0	Rp0	Rp0	Rp3.210.000.000	Rp30.000.000
5.1.02.02.02	Belanja luran Jaminan/Asuransi	Rp12.898.332	Rp0	Rp0	Rp0	Rp0	Rp0	Rp0	Rp0	Rp0	Rp0	Rp0	Rp12.898.332
5.1.02.02.02.0005	Belanja luran Jaminan Kesehatan bagi Non ASN	Rp6.468.444	Rp0	Rp0	Rp0	Rp0	Rp0	Rp0	Rp0	Rp0	Rp0	Rp0	Rp6.468.444
5.1.02.02.02.0006	Belanja luran Jaminan Kecelakaan Kerja bagi Non ASN	Rp363.960	Rp0	Rp0	Rp0	Rp0	Rp0	Rp0	Rp0	Rp0	Rp0	Rp0	Rp363.960
5.1.02.02.02.0007	Belanja luran Jaminan Kematian bagi Non ASN	Rp6.065.928	Rp0	Rp0	Rp0	Rp0	Rp0	Rp0	Rp0	Rp0	Rp0	Rp0	Rp6.065.928
4.02.02.1.04.05	Penyediaan Tenaga Ahli Fraksi	Rp903.582.870	Rp0	Rp0	Rp0	Rp705.000.000	Rp150.000.000	Rp855.000.000	Rp0	Rp0	Rp0	Rp855.000.000	Rp48.582.870
5.1	BELANJA OPERASI	Rp903.582.870	Rp0	Rp0	Rp0	Rp705.000.000	Rp150.000.000	Rp855.000.000	Rp0	Rp0	Rp0	Rp855.000.000	Rp48.582.870
5.1.02	Belanja Barang dan Jasa	Rp903.582.870	Rp0	Rp0	Rp0	Rp705.000.000	Rp150.000.000	Rp855.000.000	Rp0	Rp0	Rp0	Rp855.000.000	Rp48.582.870
5.1.02.02	Belanja Jasa	Rp903.582.870	Rp0	Rp0	Rp0	Rp705.000.000	Rp150.000.000	Rp855.000.000	Rp0	Rp0	Rp0	Rp855.000.000	Rp48.582.870
5.1.02.02.01	Belanja Jasa Kantor	Rp900.000.000	Rp0	Rp0	Rp0	Rp705.000.000	Rp150.000.000	Rp855.000.000	Rp0	Rp0	Rp0	Rp855.000.000	Rp45.000.000
5.1.02.02.01.0029	Belanja Jasa Tenaga Ahli	Rp900.000.000	Rp0	Rp0	Rp0	Rp705.000.000	Rp150.000.000	Rp855.000.000	Rp0	Rp0	Rp0	Rp855.000.000	Rp45.000.000
5.1.02.02.02	Belanja luran Jaminan/Asuransi	Rp3.582.870	Rp0	Rp0	Rp0	Rp0	Rp0	Rp0	Rp0	Rp0	Rp0	Rp0	Rp3.582.870
5.1.02.02.02.0005	Belanja luran Jaminan Kesehatan bagi Non ASN	Rp1.796.790	Rp0	Rp0	Rp0	Rp0	Rp0	Rp0	Rp0	Rp0	Rp0	Rp0	Rp1.796.790
5.1.02.02.02.0006	Belanja luran Jaminan Kecelakaan Kerja bagi Non ASN	Rp101.100	Rp0	Rp0	Rp0	Rp0	Rp0	Rp0	Rp0	Rp0	Rp0	Rp0	Rp101.100
5.1.02.02.02.0007	Belanja luran Jaminan Kematian bagi Non ASN	Rp1.684.980	Rp0	Rp0	Rp0	Rp0	Rp0	Rp0	Rp0	Rp0	Rp0	Rp0	Rp1.684.980
4.02.02.1.04.07	Penyusunan Program Kerja DPRD	Rp2.441.917.792	Rp0	Rp0	Rp0	Rp122.335.660	Rp15.488.632	Rp137.824.292	Rp921.818.492	Rp0	Rp921.818.492	Rp1.059.642.784	Rp1.382.275.008
5.1	BELANJA OPERASI	Rp2.441.917.792	Rp0	Rp0	Rp0	Rp122.335.660	Rp15.488.632	Rp137.824.292	Rp921.818.492	Rp0	Rp921.818.492	Rp1.059.642.784	Rp1.382.275.008
5.1.02	Belanja Barang dan Jasa	Rp2.441.917.792	Rp0	Rp0	Rp0	Rp122.335.660	Rp15.488.632	Rp137.824.292	Rp921.818.492	Rp0	Rp921.818.492	Rp1.059.642.784	Rp1.382.275.008
5.1.02.01	Belanja Barang	Rp36.900.000	Rp0	Rp0	Rp0	Rp7.842.500	Rp3.300.000	Rp11.142.500	Rp1.380.000	Rp0	Rp1.380.000	Rp12.522.500	Rp24.377.500
5.1.02.01.01	Belanja Barang Pakai Habis	Rp36.900.000	Rp0	Rp0	Rp0	Rp7.842.500	Rp3.300.000	Rp11.142.500	Rp1.380.000	Rp0	Rp1.380.000	Rp12.522.500	Rp24.377.500
5.1.02.01.01.0036	Belanja Alat/Bahan untuk Kegiatan Kantor-Alat/Bahan untuk Kegiatan Kantor Lainnya	Rp36.900.000	Rp0	Rp0	Rp0	Rp7.842.500	Rp3.300.000	Rp11.142.500	Rp1.380.000	Rp0	Rp1.380.000	Rp12.522.500	Rp24.377.500
5.1.02.02	Belanja Jasa	Rp179.121.792	Rp0	Rp0	Rp0	Rp114.493.160	Rp12.188.632	Rp126.681.792	Rp0	Rp0	Rp0	Rp126.681.792	Rp52.440.000
5.1.02.02.01	Belanja Jasa Kantor	Rp126.899.200	Rp0	Rp0	Rp0	Rp92.666.000	Rp11.233.200	Rp103.899.200	Rp0	Rp0	Rp0	Rp103.899.200	Rp23.000.000
5.1.02.02.01.0025	Belanja Jasa Tenaga Kesenian dan Kebudayaan	Rp57.500.000	Rp0	Rp0	Rp0	Rp34.500.000	Rp0	Rp34.500.000	Rp0	Rp0	Rp0	Rp34.500.000	Rp23.000.000
5.1.02.02.01.0026	Belanja Jasa Tenaga Administrasi	Rp69.399.200	Rp0	Rp0	Rp0	Rp58.166.000	Rp11.233.200	Rp69.399.200	Rp0	Rp0	Rp0	Rp69.399.200	Rp0
5.1.02.02.02	Belanja luran Jaminan/Asuransi	Rp5.732.592	Rp0	Rp0	Rp0	Rp4.777.160	Rp955.432	Rp5.732.592	Rp0	Rp0	Rp0	Rp5.732.592	Rp0
5.1.02.02.02.0005	Belanja luran Jaminan Kesehatan bagi Non ASN	Rp2.874.864	Rp0	Rp0	Rp0	Rp2.395.720	Rp479.144	Rp2.874.864	Rp0	Rp0	Rp0	Rp2.874.864	Rp0
5.1.02.02.02.0006	Belanja luran Jaminan Kecelakaan Kerja bagi Non ASN	Rp161.760	Rp0	Rp0	Rp0	Rp134.800	Rp26.960	Rp161.760	Rp0	Rp0	Rp0	Rp161.760	Rp0
5.1.02.02.02.0007	Belanja luran Jaminan Kematian bagi Non ASN	Rp2.695.968	Rp0	Rp0	Rp0	Rp2.246.640	Rp449.328	Rp2.695.968	Rp0	Rp0	Rp0	Rp2.695.968	Rp0
5.1.02.02.04	Belanja Sewa Peralatan dan Mesin	Rp46.490.000	Rp0	Rp0	Rp0	Rp17.050.000	Rp0	Rp17.050.000	Rp0	Rp0	Rp0	Rp17.050.000	Rp29.440.000
5.1.02.02.04.0117	Belanja Sewa Alat Kantor Lainnya	Rp28.490.000	Rp0	Rp0	Rp0	Rp4.050.000	Rp0	Rp4.050.000	Rp0	Rp0	Rp0	Rp4.050.000	Rp24.440.000
5.1.02.02.04.0123	Belanja Sewa Alat Rumah Tangga Lainnya (Home Use)	Rp18.000.000	Rp0	Rp0	Rp0	Rp13.000.000	Rp0	Rp13.000.000	Rp0	Rp0	Rp0	Rp13.000.000	Rp5.000.000
5.1.02.04	Belanja Perjalanan Dinas	Rp2.225.896.000	Rp0	Rp0	Rp0	Rp0	Rp0	Rp0	Rp920.438.492	Rp0	Rp920.438.492	Rp920.438.492	Rp1.305.457.508
5.1.02.04.01	Belanja Perjalanan Dinas Dalam Negeri	Rp2.225.896.000	Rp0	Rp0	Rp0	Rp0	Rp0	Rp0	Rp920.438.492	Rp0	Rp920.438.492	Rp920.438.492	Rp1.305.457.508
5.1.02.04.01.0001	Belanja Perjalanan Dinas Biasa	Rp2.225.896.000	Rp0	Rp0	Rp0	Rp0	Rp0	Rp0	Rp920.438.492	Rp0	Rp920.438.492	Rp920.438.492	Rp1.305.457.508
4.02.02.1.05	Penyerapan dan Penghimpunan Aspirasi Masyarakat	Rp40.015.618.480	Rp0	Rp0	Rp0	Rp162.397.900	Rp30.471.580	Rp192.869.480	Rp35.572.375.603	Rp319.180.591	Rp35.891.556.194	Rp36.084.425.674	Rp3.931.192.806
4.02.02.1.05.01	Kunjungan Kerja dalam Daerah	Rp3.285.457.792	Rp0	Rp0	Rp0	Rp62.943.160	Rp12.188.632	Rp75.131.792	Rp673.736.400	Rp240.499.000	Rp914.235.400	Rp989.367.192	Rp2.296.090.600
5.1	BELANJA OPERASI	Rp3.285.457.792	Rp0	Rp0	Rp0	Rp62.943.160	Rp12.188.632	Rp75.131.792	Rp673.736.400	Rp240.499.000	Rp914.235.400	Rp989.367.192	Rp2.296.090.600
5.1.02	Belanja Barang dan Jasa	Rp3.285.457.792	Rp0	Rp0	Rp0	Rp62.943.160	Rp12.188.632	Rp75.131.792	Rp673.736.400	Rp240.499.000	Rp914.235.400	Rp989.367.192	Rp2.296.090.600
5.1.02.01	Belanja Barang	Rp1.500.000	Rp0	Rp0	Rp0	Rp0	Rp0	Rp0	Rp0	Rp0	Rp0	Rp0	Rp1.500.000
5.1.02.01.01	Belanja Barang Pakai Habis	Rp1.500.000	Rp0	Rp0	Rp0	Rp0	Rp0	Rp0	Rp0	Rp0	Rp0	Rp0	Rp1.500.000
5.1.02.01.01.0024	Belanja Alat/Bahan untuk Kegiatan Kantor-Alat Tulis Kantor	Rp1.500.000	Rp0	Rp0	Rp0	Rp0	Rp0	Rp0	Rp0	Rp0	Rp0	Rp0	Rp1.500.000
5.1.02.02	Belanja Jasa	Rp75.131.792	Rp0	Rp0	Rp0	Rp62.943.160	Rp12.188.632	Rp75.131.792	Rp0	Rp0	Rp0	Rp75.131.792	Rp0
5.1.02.02.01	Belanja Jasa Kantor	Rp69.399.200	Rp0	Rp0	Rp0	Rp58.166.000	Rp11.233.200	Rp69.399.200	Rp0	Rp0	Rp0	Rp69.399.200	Rp0
5.1.02.02.01.0026	Belanja Jasa Tenaga Administrasi	Rp69.399.200	Rp0	Rp0	Rp0	Rp58.166.000	Rp11.233.200	Rp69.399.200	Rp0	Rp0	Rp0	Rp69.399.200	Rp0
5.1.02.02.02	Belanja luran Jaminan/Asuransi	Rp5.732.592	Rp0	Rp0	Rp0	Rp4.777.160	Rp955.432	Rp5.732.592	Rp0	Rp0	Rp0	Rp5.732.592	Rp0
5.1.02.02.02.0005	Belanja luran Jaminan Kesehatan bagi Non ASN	Rp2.874.864	Rp0	Rp0	Rp0	Rp2.395.720	Rp479.144	Rp2.874.864	Rp0	Rp0	Rp0	Rp2.874.864	Rp0
5.1.02.02.02.0006	Belanja luran Jaminan Kecelakaan Kerja bagi Non ASN	Rp161.760	Rp0	Rp0	Rp0	Rp134.800	Rp26.960	Rp161.760	Rp0	Rp0	Rp0	Rp161.760	Rp0
5.1.02.02.02.0007	Belanja luran Jaminan Kematian bagi Non ASN	Rp2.695.968	Rp0	Rp0	Rp0	Rp2.246.640	Rp449.328	Rp2.695.968	Rp0	Rp0	Rp0	Rp2.695.968	Rp0
5.1.02.04	Belanja Perjalanan Dinas	Rp3.208.826.000	Rp0	Rp0	Rp0	Rp0	Rp0	Rp0	Rp673.736.400	Rp240.499.000	Rp914.235.400	Rp914.235.400	Rp2.294.590.600
5.1.02.04.01	Belanja Perjalanan Dinas Dalam Negeri	Rp3.208.826.000	Rp0	Rp0	Rp0	Rp0	Rp0	Rp0	Rp673.736.400	Rp240.499.000	Rp914.235.400	Rp914.235.400	Rp2.294.590.600
5.1.02.04.01.0001	Belanja Perjalanan Dinas Biasa	Rp2.447.160.000	Rp0	Rp0	Rp0	Rp0	Rp0	Rp0	Rp164.315.000	Rp240.299.000	Rp404.614.000	Rp404.614.000	Rp2.042.546.000
5.1.02.04.01.0003	Belanja Perjalanan Dinas Dalam Kota	Rp761.666.000	Rp0	Rp0	Rp0	Rp0	Rp0	Rp0	Rp509.421.400	Rp200.000	Rp509.621.400	Rp252.044.600	
4.02.02.1.05.02	Penyusunan Pokok-Pokok Pikiran DPRD	Rp2.339.613.000	Rp0	Rp0	Rp0	Rp1.740.000	Rp0	Rp1.740.000	Rp789.289.203	Rp78.681.591	Rp867.970.794	Rp869.710.794	Rp1.469.902.206
5.1	BELANJA OPERASI	Rp2.339.613.000	Rp0	Rp0	Rp0	Rp1.740.000	Rp0	Rp1.740.000	Rp789.289.203	Rp78.681.591	Rp867.970.794	Rp869.710.794	Rp1.469.902.206
5.1.02	Belanja Barang dan Jasa	Rp2.339.613.000	Rp0	Rp0	Rp0	Rp1.740.000	Rp0	Rp1.740.000	Rp789.289.203	Rp78.681.591	Rp867.970.794	Rp869.710.794	Rp1.469.902.206
5.1.02.01	Belanja Barang	Rp23.224.000	Rp0	Rp0	Rp0	Rp1.740.000	Rp0	Rp1.740.000	Rp340.000	Rp0	Rp340.000	Rp2.080.000	Rp21.144.000
5.1.02.01.01	Belanja Barang Pakai Habis	Rp23.224.000	Rp0	Rp0	Rp0	Rp1.740.000	Rp0	Rp1.740.000	Rp340.000	Rp0	Rp340.000	Rp2.080.000	Rp21.144.000
5.1.02.01.01.0024	Belanja Alat/Bahan untuk Kegiatan Kantor-Alat Tulis Kantor	Rp724.000	Rp0	Rp0	Rp0	Rp0	Rp0	Rp0	Rp340.000	Rp0	Rp340.000	Rp340.000	Rp384.000

Kode Rekening	Uraian	Jumlah Anggaran	SPJ - LS Gaji			SPJ - LS Barang & Jasa			SPJ - UP/GU/TU			Jumlah SPJ (LS + UP/GU/TU) s.d Bulan Ini	Sisa Pagu Anggaran
			s.d. Bulan Lalu	Bulan Ini	s.d. Bulan Ini	s.d. Bulan Lalu	Bulan Ini	s.d. Bulan Ini	s.d. Bulan Lalu	Bulan Ini	s.d. Bulan Ini		
			4	5	6=(4+5)	7	8	9=(7+8)	10	11	12=(10+11)		
5.1.02.01.01.0052	Belanja Makanan dan Minuman Rapat	Rp22.500.000	Rp0	Rp0	Rp0	Rp1.740.000	Rp0	Rp1.740.000	Rp0	Rp0	Rp0	Rp1.740.000	Rp20.760.000
5.1.02.04	Belanja Perjalanan Dinas	Rp2.316.389.000	Rp0	Rp0	Rp0	Rp0	Rp0	Rp0	Rp788.949.203	Rp78.681.591	Rp867.630.794	Rp867.630.794	Rp1.448.758.206
5.1.02.04.01	Belanja Perjalanan Dinas Dalam Negeri	Rp2.316.389.000	Rp0	Rp0	Rp0	Rp0	Rp0	Rp0	Rp788.949.203	Rp78.681.591	Rp867.630.794	Rp867.630.794	Rp1.448.758.206
5.1.02.04.01.0001	Belanja Perjalanan Dinas Biasa	Rp2.316.389.000	Rp0	Rp0	Rp0	Rp0	Rp0	Rp0	Rp788.949.203	Rp78.681.591	Rp867.630.794	Rp867.630.794	Rp1.448.758.206
4.02.02.1.05.03	Pelaksanaan Reses	Rp34.390.547.688	Rp0	Rp0	Rp0	Rp97.714.740	Rp18.282.948	Rp115.997.688	Rp34.109.350.000	Rp0	Rp34.109.350.000	Rp34.225.347.688	Rp165.200.000
5.1	BELANJA OPERASI	Rp34.390.547.688	Rp0	Rp0	Rp0	Rp97.714.740	Rp18.282.948	Rp115.997.688	Rp34.109.350.000	Rp0	Rp34.109.350.000	Rp34.225.347.688	Rp165.200.000
5.1.02	Belanja Barang dan Jasa	Rp34.390.547.688	Rp0	Rp0	Rp0	Rp97.714.740	Rp18.282.948	Rp115.997.688	Rp34.109.350.000	Rp0	Rp34.109.350.000	Rp34.225.347.688	Rp165.200.000
5.1.02.01	Belanja Barang	Rp25.754.250.000	Rp0	Rp0	Rp0	Rp3.300.000	Rp0	Rp3.300.000	Rp25.618.225.000	Rp0	Rp25.618.225.000	Rp25.621.525.000	Rp132.725.000
5.1.02.01.01	Belanja Barang Pakai Habis	Rp25.754.250.000	Rp0	Rp0	Rp0	Rp3.300.000	Rp0	Rp3.300.000	Rp25.618.225.000	Rp0	Rp25.618.225.000	Rp25.621.525.000	Rp132.725.000
5.1.02.01.01.0024	Belanja Alat/Bahan untuk Kegiatan Kantor- Alat Tulis Kantor	Rp750.000	Rp0	Rp0	Rp0	Rp0	Rp0	Rp0	Rp490.000	Rp0	Rp490.000	Rp490.000	Rp260.000
5.1.02.01.01.0052	Belanja Makanan dan Minuman Rapat	Rp25.753.500.000	Rp0	Rp0	Rp0	Rp3.300.000	Rp0	Rp3.300.000	Rp25.617.735.000	Rp0	Rp25.617.735.000	Rp25.621.035.000	Rp132.465.000
5.1.02.02	Belanja Jasa	Rp8.032.697.688	Rp0	Rp0	Rp0	Rp94.414.740	Rp18.282.948	Rp112.697.688	Rp7.890.000.000	Rp0	Rp7.890.000.000	Rp8.002.697.688	Rp30.000.000
5.1.02.02.01	Belanja Jasa Kantor	Rp104.098.800	Rp0	Rp0	Rp0	Rp87.249.000	Rp16.849.800	Rp104.098.800	Rp0	Rp0	Rp0	Rp104.098.800	Rp0
5.1.02.02.01.0026	Belanja Jasa Tenaga Administrasi	Rp104.098.800	Rp0	Rp0	Rp0	Rp87.249.000	Rp16.849.800	Rp104.098.800	Rp0	Rp0	Rp0	Rp104.098.800	Rp0
5.1.02.02.02	Belanja luran Jaminan/Asuransi	Rp8.598.888	Rp0	Rp0	Rp0	Rp7.165.740	Rp1.433.148	Rp8.598.888	Rp0	Rp0	Rp0	Rp8.598.888	Rp0
5.1.02.02.02.0005	Belanja luran Jaminan Kesehatan bagi Non ASN	Rp4.312.296	Rp0	Rp0	Rp0	Rp3.593.580	Rp718.716	Rp4.312.296	Rp0	Rp0	Rp0	Rp4.312.296	Rp0
5.1.02.02.02.0006	Belanja luran Jaminan Kecelakaan Kerja bagi Non ASN	Rp242.640	Rp0	Rp0	Rp0	Rp202.200	Rp40.440	Rp242.640	Rp0	Rp0	Rp0	Rp242.640	Rp0
5.1.02.02.02.0007	Belanja luran Jaminan Kematian bagi Non ASN	Rp4.043.952	Rp0	Rp0	Rp0	Rp3.369.960	Rp673.992	Rp4.043.952	Rp0	Rp0	Rp0	Rp4.043.952	Rp0
5.1.02.02.05	Belanja Sewa Gedung dan Bangunan	Rp7.920.000.000	Rp0	Rp0	Rp0	Rp0	Rp0	Rp0	Rp7.890.000.000	Rp0	Rp7.890.000.000	Rp7.890.000.000	Rp30.000.000
5.1.02.02.05.0009	Belanja Sewa Bangunan Gedung Tempat Pertemuan	Rp7.920.000.000	Rp0	Rp0	Rp0	Rp0	Rp0	Rp0	Rp7.890.000.000	Rp0	Rp7.890.000.000	Rp7.890.000.000	Rp30.000.000
5.1.02.04	Belanja Perjalanan Dinas	Rp603.600.000	Rp0	Rp0	Rp0	Rp0	Rp0	Rp0	Rp601.125.000	Rp0	Rp601.125.000	Rp601.125.000	Rp2.475.000
5.1.02.04.01	Belanja Perjalanan Dinas Dalam Negeri	Rp603.600.000	Rp0	Rp0	Rp0	Rp0	Rp0	Rp0	Rp601.125.000	Rp0	Rp601.125.000	Rp601.125.000	Rp2.475.000
5.1.02.04.01.0003	Belanja Perjalanan Dinas Dalam Kota	Rp603.600.000	Rp0	Rp0	Rp0	Rp0	Rp0	Rp0	Rp601.125.000	Rp0	Rp601.125.000	Rp601.125.000	Rp2.475.000
4.02.02.1.06	Pelaksanaan dan Pengawasan Kode Etik DPRD	Rp1.063.159.792	Rp0	Rp0	Rp0	Rp62.943.160	Rp12.188.632	Rp75.131.792	Rp417.739.480	Rp0	Rp417.739.480	Rp492.871.272	Rp570.288.520
4.02.02.1.06.02	Pengawasan Kode Etik DPRD	Rp1.063.159.792	Rp0	Rp0	Rp0	Rp62.943.160	Rp12.188.632	Rp75.131.792	Rp417.739.480	Rp0	Rp417.739.480	Rp492.871.272	Rp570.288.520
5.1	BELANJA OPERASI	Rp1.063.159.792	Rp0	Rp0	Rp0	Rp62.943.160	Rp12.188.632	Rp75.131.792	Rp417.739.480	Rp0	Rp417.739.480	Rp492.871.272	Rp570.288.520
5.1.02	Belanja Barang dan Jasa	Rp1.063.159.792	Rp0	Rp0	Rp0	Rp62.943.160	Rp12.188.632	Rp75.131.792	Rp417.739.480	Rp0	Rp417.739.480	Rp492.871.272	Rp570.288.520
5.1.02.02	Belanja Jasa	Rp75.131.792	Rp0	Rp0	Rp0	Rp75.131.792	Rp0	Rp75.131.792	Rp0	Rp0	Rp0	Rp75.131.792	Rp0
5.1.02.02.01	Belanja Jasa Kantor	Rp69.399.200	Rp0	Rp0	Rp0	Rp58.166.000	Rp11.233.200	Rp69.399.200	Rp0	Rp0	Rp0	Rp69.399.200	Rp0
5.1.02.02.01.0026	Belanja Jasa Tenaga Administrasi	Rp69.399.200	Rp0	Rp0	Rp0	Rp58.166.000	Rp11.233.200	Rp69.399.200	Rp0	Rp0	Rp0	Rp69.399.200	Rp0
5.1.02.02.02	Belanja luran Jaminan/Asuransi	Rp5.732.592	Rp0	Rp0	Rp0	Rp4.777.160	Rp955.432	Rp5.732.592	Rp0	Rp0	Rp0	Rp5.732.592	Rp0
5.1.02.02.02.0005	Belanja luran Jaminan Kesehatan bagi Non ASN	Rp2.874.864	Rp0	Rp0	Rp0	Rp2.395.720	Rp479.144	Rp2.874.864	Rp0	Rp0	Rp0	Rp2.874.864	Rp0
5.1.02.02.02.0006	Belanja luran Jaminan Kecelakaan Kerja bagi Non ASN	Rp161.760	Rp0	Rp0	Rp0	Rp134.800	Rp26.960	Rp161.760	Rp0	Rp0	Rp0	Rp161.760	Rp0
5.1.02.02.02.0007	Belanja luran Jaminan Kematian bagi Non ASN	Rp2.695.968	Rp0	Rp0	Rp0	Rp2.246.640	Rp449.328	Rp2.695.968	Rp0	Rp0	Rp0	Rp2.695.968	Rp0
5.1.02.04	Belanja Perjalanan Dinas	Rp988.028.000	Rp0	Rp0	Rp0	Rp0	Rp0	Rp0	Rp417.739.480	Rp0	Rp417.739.480	Rp417.739.480	Rp570.288.520
5.1.02.04.01	Belanja Perjalanan Dinas Dalam Negeri	Rp988.028.000	Rp0	Rp0	Rp0	Rp0	Rp0	Rp0	Rp417.739.480	Rp0	Rp417.739.480	Rp417.739.480	Rp570.288.520
5.1.02.04.01.0001	Belanja Perjalanan Dinas Biasa	Rp988.028.000	Rp0	Rp0	Rp0	Rp0	Rp0	Rp0	Rp417.739.480	Rp0	Rp417.739.480	Rp417.739.480	Rp570.288.520
4.02.02.1.08	Fasilitasi Tugas DPRD	Rp13.174.949.480	Rp0	Rp0	Rp0	Rp166.807.900	Rp30.471.580	Rp197.279.480	Rp5.472.980.363	Rp206.057.610	Rp5.679.037.973	Rp5.876.317.453	Rp7.298.632.027
4.02.02.1.08.01	Koordinasi dan Konsultasi Pelaksanaan Tugas DPRD	Rp12.440.395.688	Rp0	Rp0	Rp0	Rp94.414.740	Rp18.282.948	Rp112.697.688	Rp5.063.481.795	Rp206.057.610	Rp5.269.539.405	Rp5.382.237.093	Rp7.058.158.595
5.1	BELANJA OPERASI	Rp12.440.395.688	Rp0	Rp0	Rp0	Rp94.414.740	Rp18.282.948	Rp112.697.688	Rp5.063.481.795	Rp206.057.610	Rp5.269.539.405	Rp5.382.237.093	Rp7.058.158.595
5.1.02	Belanja Barang dan Jasa	Rp12.440.395.688	Rp0	Rp0	Rp0	Rp94.414.740	Rp18.282.948	Rp112.697.688	Rp5.063.481.795	Rp206.057.610	Rp5.269.539.405	Rp5.382.237.093	Rp7.058.158.595
5.1.02.02	Belanja Jasa	Rp112.697.688	Rp0	Rp0	Rp0	Rp94.414.740	Rp18.282.948	Rp112.697.688	Rp0	Rp0	Rp0	Rp112.697.688	Rp0
5.1.02.02.01	Belanja Jasa Kantor	Rp104.098.800	Rp0	Rp0	Rp0	Rp87.249.000	Rp16.849.800	Rp104.098.800	Rp0	Rp0	Rp0	Rp104.098.800	Rp0
5.1.02.02.01.0026	Belanja Jasa Tenaga Administrasi	Rp104.098.800	Rp0	Rp0	Rp0	Rp87.249.000	Rp16.849.800	Rp104.098.800	Rp0	Rp0	Rp0	Rp104.098.800	Rp0
5.1.02.02.02	Belanja luran Jaminan/Asuransi	Rp8.598.888	Rp0	Rp0	Rp0	Rp7.165.740	Rp1.433.148	Rp8.598.888	Rp0	Rp0	Rp0	Rp8.598.888	Rp0
5.1.02.02.02.0005	Belanja luran Jaminan Kesehatan bagi Non ASN	Rp4.312.296	Rp0	Rp0	Rp0	Rp3.593.580	Rp718.716	Rp4.312.296	Rp0	Rp0	Rp0	Rp4.312.296	Rp0
5.1.02.02.02.0006	Belanja luran Jaminan Kecelakaan Kerja bagi Non ASN	Rp242.640	Rp0	Rp0	Rp0	Rp202.200	Rp40.440	Rp242.640	Rp0	Rp0	Rp0	Rp242.640	Rp0
5.1.02.02.02.0007	Belanja luran Jaminan Kematian bagi Non ASN	Rp4.043.952	Rp0	Rp0	Rp0	Rp3.369.960	Rp673.992	Rp4.043.952	Rp0	Rp0	Rp0	Rp4.043.952	Rp0
5.1.02.04	Belanja Perjalanan Dinas	Rp12.327.698.000	Rp0	Rp0	Rp0	Rp0	Rp0	Rp0	Rp5.063.481.795	Rp206.057.610	Rp5.269.539.405	Rp5.269.539.405	Rp7.058.158.595
5.1.02.04.01	Belanja Perjalanan Dinas Dalam Negeri	Rp12.327.698.000	Rp0	Rp0	Rp0	Rp0	Rp0	Rp0	Rp5.063.481.795	Rp206.057.610	Rp5.269.539.405	Rp5.269.539.405	Rp7.058.158.595
5.1.02.04.01.0001	Belanja Perjalanan Dinas Biasa	Rp12.327.698.000	Rp0	Rp0	Rp0	Rp0	Rp0	Rp0	Rp5.063.481.795	Rp206.057.610	Rp5.269.539.405	Rp5.269.539.405	Rp7.058.158.595
4.02.02.1.08.02	Penyusunan Laporan Kinerja DPRD	Rp734.553.792	Rp0	Rp0	Rp0	Rp72.393.160	Rp12.188.632	Rp84.581.792	Rp409.498.568	Rp0	Rp409.498.568	Rp494.080.360	Rp240.473.432
5.1	BELANJA OPERASI	Rp734.553.792	Rp0	Rp0	Rp0	Rp72.393.160	Rp12.188.632	Rp84.581.792	Rp409.498.568	Rp0	Rp409.498.568	Rp494.080.360	Rp240.473.432
5.1.02	Belanja Barang dan Jasa	Rp734.553.792	Rp0	Rp0	Rp0	Rp72.393.160	Rp12.188.632	Rp84.581.792	Rp409.498.568	Rp0	Rp409.498.568	Rp494.080.360	Rp240.473.432
5.1.02.01	Belanja Barang	Rp27.000.000	Rp0	Rp0	Rp0	Rp9.450.000	Rp0	Rp9.450.000	Rp0	Rp0	Rp0	Rp9.450.000	Rp17.550.000
5.1.02.01.01	Belanja Barang Pakai Habis	Rp27.000.000	Rp0	Rp0	Rp0	Rp9.450.000	Rp0	Rp9.450.000	Rp0	Rp0	Rp0	Rp9.450.000	Rp17.550.000
5.1.02.01.01.0024	Belanja Alat/Bahan untuk Kegiatan Kantor- Alat Tulis Kantor	Rp27.000.000	Rp0	Rp0	Rp0	Rp9.450.000	Rp0	Rp9.450.000	Rp0	Rp0	Rp0	Rp9.450.000	Rp17.550.000
5.1.02.02	Belanja Jasa	Rp75.131.792	Rp0	Rp0	Rp0	Rp62.943.160	Rp12.188.632	Rp75.131.792	Rp0	Rp0	Rp0	Rp75.131.792	Rp0
5.1.02.02.01	Belanja Jasa Kantor	Rp69.399.200	Rp0	Rp0	Rp0	Rp58.166.000	Rp11.233.200	Rp69.399.200	Rp0	Rp0	Rp0	Rp69.399.200	Rp0
5.1.02.02.01.0026	Belanja Jasa Tenaga Administrasi	Rp69.399.200	Rp0	Rp0	Rp0	Rp58.166.000	Rp11.233.200	Rp69.399.200	Rp0	Rp0	Rp0	Rp69.399.200	Rp0
5.1.02.02.02	Belanja luran Jaminan/Asuransi	Rp5.732.592	Rp0	Rp0	Rp0	Rp4.777.160	Rp955.432	Rp5.732.592	Rp0	Rp0	Rp0	Rp5.732.592	Rp0
5.1.02.02.02.0005	Belanja luran Jaminan Kesehatan bagi Non ASN	Rp2.874.864	Rp0	Rp0	Rp0	Rp2.395.720	Rp479.144	Rp2.874.864	Rp0	Rp0	Rp0	Rp2.874.864	Rp0
5.1.02.02.02.0006	Belanja luran Jaminan Kecelakaan Kerja bagi Non ASN	Rp161.760											

Kode Rekening	Uraian	Jumlah Anggaran	SPJ - LS Gaji			SPJ - LS Barang & Jasa			SPJ - UP/GU/TU			Jumlah SPJ (LS + UP/GU/TU) s.d Bulan Ini	Sisa Pagu Anggaran
			s.d. Bulan Lalu	Bulan Ini	s.d. Bulan Ini	s.d. Bulan Lalu	Bulan Ini	s.d. Bulan Ini	s.d. Bulan Lalu	Bulan Ini	s.d. Bulan Ini		
1	2	3	4	5	6=(4+5)	7	8	9=(7+8)	10	11	12=(10+11)	13=(6+9+12)	14=(3-13)
5.1.02.02.02.0007	Belanja luran Jaminan Kematian bagi Non ASN	Rp2.695.968	Rp0	Rp0	Rp0	Rp2.246.640	Rp449.328	Rp2.695.968	Rp0	Rp0	Rp0	Rp2.695.968	Rp0
5.1.02.04	Belanja Perjalanan Dinas	Rp632.422.000	Rp0	Rp0	Rp0	Rp0	Rp0	Rp0	Rp409.498.568	Rp0	Rp409.498.568	Rp409.498.568	Rp222.923.432
5.1.02.04.01	Belanja Perjalanan Dinas Dalam Negeri	Rp632.422.000	Rp0	Rp0	Rp0	Rp0	Rp0	Rp0	Rp409.498.568	Rp0	Rp409.498.568	Rp409.498.568	Rp222.923.432
5.1.02.04.01.0001	Belanja Perjalanan Dinas Biasa	Rp632.422.000	Rp0	Rp0	Rp0	Rp0	Rp0	Rp0	Rp409.498.568	Rp0	Rp409.498.568	Rp409.498.568	Rp222.923.432
JUMLAH		Rp213.080.890.557	Rp61.230.218.784	Rp5.145.836.600	Rp66.376.055.384	Rp13.686.600.135	Rp3.763.012.961	Rp17.449.613.096	Rp72.418.125.862	Rp4.406.231.539	Rp76.824.357.401	Rp160.650.025.881	Rp52.430.864.676
Penerimaan :													
- SP2D:													
UP									Rp12.000.000.000	Rp0	Rp12.000.000.000	Rp12.000.000.000	
GU									Rp52.779.985.483	Rp2.537.381.808	Rp55.317.367.291	Rp55.317.367.291	
TU									Rp11.220.000.000	Rp0	Rp11.220.000.000	Rp11.220.000.000	
LS			Rp61.230.218.784	Rp5.145.836.600	Rp66.376.055.384	Rp13.686.600.135	Rp3.763.012.961	Rp17.449.613.096				Rp83.825.668.480	
SP2D KPPD GU										Rp0	Rp0	Rp0	Rp0
- Pelimpahan SP2D:													
Pelimpahan UP									Rp12.000.000.000	Rp0	Rp12.000.000.000	Rp12.000.000.000	
Pelimpahan GU									Rp52.779.985.483	Rp2.537.381.808	Rp55.317.367.291	Rp55.317.367.291	
Pelimpahan TU									Rp11.220.000.000	Rp0	Rp11.220.000.000	Rp11.220.000.000	
- Potongan :													
1. luran Wajib Pegawai			Rp0	Rp0	Rp0	Rp0	Rp0	Rp0	Rp0	Rp0	Rp0	Rp0	Rp0
2. Taperum			Rp0	Rp0	Rp0	Rp0	Rp0	Rp0	Rp0	Rp0	Rp0	Rp0	Rp0
3. Askes			Rp0	Rp0	Rp0	Rp0	Rp0	Rp0	Rp0	Rp0	Rp0	Rp0	Rp0
4. Taspen			Rp0	Rp0	Rp0	Rp0	Rp0	Rp0	Rp0	Rp0	Rp0	Rp0	Rp0
5. Lainnya			Rp0	Rp0	Rp0	Rp0	Rp0	Rp0	Rp0	Rp0	Rp0	Rp0	Rp0
6. Sewa Rumah			Rp0	Rp0	Rp0	Rp0	Rp0	Rp0	Rp0	Rp0	Rp0	Rp0	Rp0
7. Beras (BULOG)			Rp0	Rp0	Rp0	Rp0	Rp0	Rp0	Rp0	Rp0	Rp0	Rp0	Rp0
8. luran Jaminan Kecelakaan Kerja PNS			Rp5.281.501	Rp457.748	Rp5.739.249	Rp0	Rp0	Rp0	Rp0	Rp0	Rp0	Rp5.739.249	
9. Belanja luran jaminan Kecelakaan Kerja PPPK			Rp0	Rp0	Rp0	Rp0	Rp0	Rp0	Rp0	Rp0	Rp0	Rp0	
10. luran Jaminan Kematian PNS			Rp15.844.624	Rp1.373.255	Rp17.217.879	Rp0	Rp0	Rp0	Rp0	Rp0	Rp0	Rp17.217.879	
11. Belanja luran Jaminan Kematian PPPK			Rp0	Rp0	Rp0	Rp0	Rp0	Rp0	Rp0	Rp0	Rp0	Rp0	
12. Belanja luran Simpanan Peserta Tabungan Perumahan Rakyat PNS			Rp0	Rp0	Rp0	Rp0	Rp0	Rp0	Rp0	Rp0	Rp0	Rp0	
13. Belanja luran Simpanan Peserta Tabungan Perumahan Rakyat PPPK			Rp0	Rp0	Rp0	Rp0	Rp0	Rp0	Rp0	Rp0	Rp0	Rp0	
14. luran Wajib Pegawai 8%			Rp193.053.068	Rp16.754.200	Rp209.807.268	Rp0	Rp0	Rp0	Rp0	Rp0	Rp0	Rp209.807.268	
15. luran Wajib Pegawai 1%			Rp26.681.264	Rp2.304.925	Rp28.986.189	Rp0	Rp0	Rp0	Rp0	Rp0	Rp0	Rp28.986.189	
16. luran Jaminan Kesehatan 4%			Rp189.667.308	Rp42.994.432	Rp232.661.740	Rp159.089.288	Rp31.869.816	Rp190.959.104	Rp0	Rp0	Rp0	Rp423.620.844	
17. luran Jaminan Kecelakaan Kerja			Rp4.620	Rp0	Rp4.620	Rp8.937.240	Rp1.898.432	Rp10.835.672	Rp0	Rp0	Rp0	Rp10.840.292	
18. luran Jaminan Kematian			Rp13.860	Rp0	Rp13.860	Rp148.952.232	Rp29.767.980	Rp178.720.212	Rp0	Rp0	Rp0	Rp178.734.072	
19. Zakat			Rp0	Rp0	Rp0	Rp224.664	Rp0	Rp224.664	Rp0	Rp0	Rp0	Rp224.664	
20. BPJS Kesehatan			Rp24.400.219	Rp0	Rp24.400.219	Rp0	Rp0	Rp0	Rp0	Rp0	Rp0	Rp24.400.219	
21. BPJS Ketenagakerjaan			Rp0	Rp0	Rp0	Rp0	Rp0	Rp0	Rp0	Rp0	Rp0	Rp0	
22. Jaminan Hari Tua			Rp0	Rp0	Rp0	Rp0	Rp0	Rp0	Rp0	Rp0	Rp0	Rp0	
23. Infak			Rp0	Rp0	Rp0	Rp0	Rp0	Rp0	Rp0	Rp0	Rp0	Rp0	
- Pajak :													
1. PPH 21			Rp7.570.251.686	Rp644.461.723	Rp8.214.713.409	Rp242.962.500	Rp66.600.000	Rp309.562.500	Rp0	Rp0	Rp0	Rp8.524.275.909	
2. Pajak Penghasilan Ps 22			Rp0	Rp0	Rp0	Rp44.244.346	Rp8.932.247	Rp53.176.593	Rp668.592.943	Rp1.771.435	Rp670.364.378	Rp723.540.971	
3. Pajak Penghasilan Ps 23			Rp0	Rp0	Rp0	Rp21.044.223	Rp29.025.096	Rp50.069.319	Rp147.211.100	Rp9.000	Rp147.220.100	Rp197.289.419	
4. Pajak Penghasilan Ps 25			Rp0	Rp0	Rp0	Rp0	Rp0	Rp0	Rp0	Rp0	Rp0	Rp0	
5. Pajak Penghasilan Ps 4 (2)			Rp0	Rp0	Rp0	Rp1.989.766	Rp1.310.247	Rp3.300.013	Rp710.810.100	Rp0	Rp710.810.100	Rp714.110.113	
6. Pajak Penghasilan Ps Ps 15			Rp0	Rp0	Rp0	Rp0	Rp0	Rp0	Rp0	Rp0	Rp0	Rp0	
7. Pajak Penghasilan Ps 26			Rp0	Rp0	Rp0	Rp0	Rp0	Rp0	Rp0	Rp0	Rp0	Rp0	
8. Pajak Pertambahan Nilai			Rp0	Rp0	Rp0	Rp367.782.215	Rp151.857.238	Rp519.639.453	Rp855.524.231	Rp12.987.881	Rp868.512.112	Rp1.388.151.565	
9. Belanja Tunjangan PPh/Tunjangan Khusus PNS			Rp0	Rp0	Rp0	Rp0	Rp0	Rp0	Rp0	Rp0	Rp0	Rp0	
10. Belanja Tunjangan PPh/Tunjangan Khusus PPPK			Rp0	Rp0	Rp0	Rp0	Rp0	Rp0	Rp0	Rp0	Rp0	Rp0	
Jumlah Penerimaan (SP2D Bruto) :			Rp61.230.218.784	Rp5.145.836.600	Rp66.376.055.384	Rp13.686.600.135	Rp3.763.012.961	Rp17.449.613.096	Rp75.999.985.483	Rp2.537.381.808	Rp78.537.367.291	Rp162.363.035.771	
Pengeluaran :													
- SPJ :													
UP/GU									Rp61.286.640.752	Rp4.406.231.539	Rp65.692.872.291	Rp65.692.872.291	
TU									Rp11.144.235.000	Rp0	Rp11.144.235.000	Rp11.144.235.000	
LS			Rp61.230.218.784	Rp5.145.836.600	Rp66.376.055.384	Rp13.686.600.135	Rp3.763.012.961	Rp17.449.613.096				Rp83.825.668.480	
KPPD GU									Rp0	Rp0	Rp0	Rp0	
- Potongan :													
1. luran Wajib Pegawai			Rp0	Rp0	Rp0	Rp0	Rp0	Rp0	Rp0	Rp0	Rp0	Rp0	Rp0
2. Taperum			Rp0	Rp0	Rp0	Rp0	Rp0	Rp0	Rp0	Rp0	Rp0	Rp0	Rp0
3. Askes			Rp0	Rp0	Rp0	Rp0	Rp0	Rp0	Rp0	Rp0	Rp0	Rp0	Rp0
4. Taspen			Rp0	Rp0	Rp0	Rp0	Rp0	Rp0	Rp0	Rp0	Rp0	Rp0	Rp0
5. Lainnya			Rp0	Rp0	Rp0	Rp0	Rp0	Rp0	Rp0	Rp0	Rp0	Rp0	Rp0
6. Sewa Rumah			Rp0	Rp0	Rp0	Rp0	Rp0	Rp0	Rp0	Rp0	Rp0	Rp0	Rp0
7. Beras (BULOG)			Rp0	Rp0	Rp0	Rp0	Rp0	Rp0	Rp0	Rp0	Rp0	Rp0	Rp0
8. luran Jaminan Kecelakaan Kerja PNS			Rp5.281.501	Rp457.748	Rp5.739.249	Rp0	Rp0	Rp0	Rp0	Rp0	Rp0	Rp5.739.249	
9. Belanja luran jaminan Kecelakaan Kerja PPPK			Rp0	Rp0	Rp0	Rp0	Rp0	Rp0	Rp0	Rp0	Rp0	Rp0	
10. luran Jaminan Kematian PNS			Rp15.844.624	Rp1.373.255	Rp17.217.879	Rp0	Rp0	Rp0	Rp0	Rp0	Rp0	Rp17.217.879	
11. Belanja luran Jaminan Kematian PPPK			Rp0	Rp0	Rp0	Rp0	Rp0	Rp0	Rp0	Rp0	Rp0	Rp0	
12. Belanja luran Simpanan Peserta Tabungan Perumahan Rakyat PNS			Rp0	Rp0	Rp0	Rp0	Rp0	Rp0	Rp0	Rp0	Rp0	Rp0	
13. Belanja luran Simpanan Peserta Tabungan Perumahan Rakyat PPPK			Rp0	Rp0	Rp0	Rp0	Rp0	Rp0	Rp0	Rp0	Rp0	Rp0	

Kode Rekening	Uraian	Jumlah Anggaran	SPJ - LS Gaji			SPJ - LS Barang & Jasa			SPJ - UP/GU/TU			Jumlah SPJ (LS + UP/GU/TU) s.d Bulan Ini	Sisa Pagu Anggaran					
			s.d. Bulan Lalu	Bulan Ini	s.d. Bulan Ini	s.d. Bulan Lalu	Bulan Ini	s.d. Bulan Ini	s.d. Bulan Lalu	Bulan Ini	s.d. Bulan Ini							
1	2	3	4	5	6=(4+5)	7	8	9=(7+8)	10	11	12=(10+11)	13=(6+9+12)	14=(3-13)					
14.	Iuran Wajib Pegawai 8%		Rp193.053.068	Rp16.754.200	Rp209.807.268	Rp0	Rp0	Rp0	Rp0	Rp0	Rp0	Rp209.807.268						
15.	Iuran Wajib Pegawai 1%		Rp26.681.264	Rp2.304.925	Rp28.986.189	Rp0	Rp0	Rp0	Rp0	Rp0	Rp0	Rp28.986.189						
16.	Iuran Jaminan Kesehatan 4%		Rp189.667.308	Rp42.994.432	Rp232.661.740	Rp159.089.288	Rp31.869.816	Rp190.959.104	Rp0	Rp0	Rp0	Rp423.620.844						
17.	Iuran Jaminan Kecelakaan Kerja		Rp4.620	Rp0	Rp4.620	Rp8.937.240	Rp1.898.432	Rp10.835.672	Rp0	Rp0	Rp0	Rp10.840.292						
18.	Iuran Jaminan Kematian		Rp13.860	Rp0	Rp13.860	Rp148.952.232	Rp29.767.980	Rp178.720.212	Rp0	Rp0	Rp0	Rp178.734.072						
19.	Zakat		Rp0	Rp0	Rp0	Rp224.664	Rp0	Rp224.664	Rp0	Rp0	Rp0	Rp224.664						
20.	BPJS Kesehatan		Rp24.400.219	Rp0	Rp24.400.219	Rp0	Rp0	Rp0	Rp0	Rp0	Rp0	Rp24.400.219						
21.	BPJS Ketenagakerjaan		Rp0	Rp0	Rp0	Rp0	Rp0	Rp0	Rp0	Rp0	Rp0	Rp0						
22.	Jaminan Hari Tua		Rp0	Rp0	Rp0	Rp0	Rp0	Rp0	Rp0	Rp0	Rp0	Rp0						
73.	Infak		Rp0	Rp0	Rp0	Rp0	Rp0	Rp0	Rp0	Rp0	Rp0	Rp0						
- Pajak :																		
1.	PPH 21		Rp7.570.251.686	Rp644.461.723	Rp8.214.713.409	Rp242.962.500	Rp66.600.000	Rp309.562.500	Rp0	Rp0	Rp0	Rp8.524.275.909						
2.	Pajak Penghasilan Ps 22		Rp0	Rp0	Rp0	Rp44.244.346	Rp8.932.247	Rp53.176.593	Rp668.592.943	Rp1.771.435	Rp670.364.378	Rp723.540.971						
3.	Pajak Penghasilan Ps 23		Rp0	Rp0	Rp0	Rp21.044.223	Rp79.025.096	Rp50.069.319	Rp147.211.100	Rp9.000	Rp147.220.100	Rp197.289.419						
4.	Pajak Penghasilan Ps 25		Rp0	Rp0	Rp0	Rp0	Rp0	Rp0	Rp0	Rp0	Rp0	Rp0						
5.	Pajak Penghasilan Ps 4 (2)		Rp0	Rp0	Rp0	Rp1.989.766	Rp1.310.247	Rp3.300.013	Rp710.810.100	Rp0	Rp710.810.100	Rp714.110.113						
6.	Pajak Penghasilan Ps Ps 15		Rp0	Rp0	Rp0	Rp0	Rp0	Rp0	Rp0	Rp0	Rp0	Rp0						
7.	Pajak Penghasilan Ps 26		Rp0	Rp0	Rp0	Rp0	Rp0	Rp0	Rp0	Rp0	Rp0	Rp0						
8.	Pajak Pertambahan Nilai		Rp0	Rp0	Rp0	Rp367.782.235	Rp151.857.238	Rp519.639.453	Rp855.524.231	Rp12.987.881	Rp868.517.112	Rp1.388.151.565						
9.	Belanja Tunjangan PPH/Tunjangan Khusus PNS		Rp0	Rp0	Rp0	Rp0	Rp0	Rp0	Rp0	Rp0	Rp0	Rp0						
10.	Belanja Tunjangan PPH/Tunjangan Khusus PPPK		Rp0	Rp0	Rp0	Rp0	Rp0	Rp0	Rp0	Rp0	Rp0	Rp0						
SPJ (netto)									Rp59.670.633.120	Rp4.391.463.223	Rp64.062.096.343	Rp64.062.096.343						
UP/GU									Rp10.378.104.258	Rp0	Rp10.378.104.258	Rp10.378.104.258						
TU																		
LS									Rp53.205.020.634	Rp4.437.490.317	Rp57.642.510.951	Rp12.091.373.061	Rp3.441.751.905	Rp16.133.125.566				
Pengembalian ke Kasda (STS)									Rp0	Rp0	Rp0	Rp0	Rp0	Rp88.514.890	Rp1.624.495.000	Rp1.713.009.890	Rp1.713.009.890	
Jumlah Pengeluaran									Rp61.230.218.784	Rp5.145.836.600	Rp66.376.055.384	Rp13.686.600.135	Rp3.763.012.961	Rp17.449.613.096	Rp72.493.890.862	Rp6.030.726.539	Rp78.524.617.401	Rp162.350.285.881
Saldo Kas									Rp0	Rp0	Rp0	Rp0	Rp0	Rp0	Rp3.493.344.731	Rp0	Rp0	Rp0



Bendahara Pengeluaran,

(Signature)
 Ni Ketut Suriani, SH
 NIP. 197104122007012071

REKAPAN PEMBAYARAN ADMINISTRASI PDAM

Di Sekretariat DPRD Provinsi Bali Tahun 2024

No.	Tanggal Pembayaran	NOMOR JASPEL	Jumlah
		050400003428	
1	15 Januari 2024	192,325	192,325
	Jumlah	192,325	192,325

Plt. PPTK Pemeliharaan rutin / berkala
Penyediaan Sumber Daya Air

I Gusti Agung Nyoman Alit Wikrama, S.SOS., M.Si
Pembina Tk. I
NIP, 19710913 199101 1 002

REKAPAN PEMBAYARAN ADMINISTRASI TELKOM

Di Sekretariat DPRD Provinsi Bali Tahun 2024

No.	Tanggal Pembayaran	NOMOR JASTEL							Jumlah
		0361234619	0361234945	0361225033	0361234662	0361262548	0361234686	0361225538	
		1	2	3	4	5	6	7	
1	15 Januari 2024	749,807	33,857	1,138,307	33,857	33,857	33,857	250,307	2,273,849
	Jumlah	749,807	33,857	1,138,307	33,857	33,857	33,857	250,307	2,273,849

Plt. PPTK Pemeliharaan rutin / berkala
Penyediaan Jasa Komunikasi

I Gusti Agung Nyoman Alit Wikrama, S.SOS., M.S.
Pembina Tk. I
NIP, 19710913 199101 1 002

REKAPAN PEMBAYARAN ADMINISTRASI LISTRIK

Di Sekretariat DPRD Provinsi Bali Tahun 2024

No.	Tanggal Pembayaran	ID PEL.				Jumlah
		'551000691477	551001893899	551000870205	551004488730	
		1	2	3	4	
1	15 Januari 2024	723.101	13.404.742	7.711.371	21.839.564	43.678.778
	Jumlah	723.101	13.404.742	7.711.371	21.839.564	43.678.778


Plt/ PPTK Pemeliharaan rutin / berkala
Penyedia sumber Daya Listrik


I Gusti Agung Nyoman Alit Wikrama, S.SOS., M.Si
Pembina Tk. I
NIP, 19710913 199101 1 002

Rekap TPP Untuk BPJS Untuk Bulan Desember 2023
pada Sekretariat DPRD Provinsi Bali

No	Bulan	Kurang Bayar Iuran 1%	Kurang Bayar Iuran 4%
1	Desember 2023	2.772.614	11.090.451
	Total	2.772.614	11.090.451

Bali, 5 Januari 2024
Bendahara Pengeluaran,
Sekretariat DPRD Provinsi Bali


NI KETUT SURIADI, SH
NIP. 197104122007012017

**DAFTAR TERIMA TAMBAHAN PENGHASILAN PEGAWAI ASN BERDASARKAN
PRESTASI KERJA SEKRETARIAT DEWAN PERWAKILAN RAKYAT DAERAH**

Periode November 2023

NO	NAMA/NIP	JABATAN/GOL/KELAS	TPP SEBELUM PAJAK	PAJAK	TPP YANG DITERIMA
1	2	3	15	16	17
SEKRETARIAT DEWAN PERWAKILAN RAKYAT DAERAH					
1	I GEDE INDR A DEWA PUTRA 196412281998031011	SEKRETARIS DEWAN PERWAKILAN RAKYAT DAERAH IV/d / Kelas Jabatan 15	17.418.922	2.612.838	14.806.084
2	I WAYAN EKA SANDIARTHA 197808092005011012	ARSIPARIS AHLI MADYA IV/b / Kelas Jabatan 11	2.879.348	431.901	2.447.445
3	KATHARINA CHARLOTTE ALEXANDRA KOUTTJIE 197404051999032008	PENGELOLA PENGADAAN BARANG/JASA AHLI MUDA III/d / Kelas Jabatan 10	2.442.382	122.119	2.320.263
4	IDA AYU ISMAWATI 198701231993032006	PERANCANG PERATURAN PERUNDANG- UNDANGAN AHLI MUDA III/d / Kelas Jabatan 10	2.555.278	127.763	2.427.513
5	I GUSTI AYU AGUNG ARI RATIH 199006072010102001	PERENCANA AHLI MUDA III/d / Kelas Jabatan 10	2.559.961	127.998	2.431.963
6	MD MIRAH KARLINA 198805312015032005	PUSTAKAWAN AHLI MUDA III/c / Kelas Jabatan 9	2.228.880	111.344	2.115.536
7	NI KETUT ALIT SURYATNI 197408292007012010	ANALIS KEUANGAN PUSAT DAN DAERAH AHLI MUDA III/d / Kelas Jabatan 9	2.221.268	111.083	2.110.205
8	I KOMANG SURYANTARA 198805052010101001	PERISALAH LEGISLATIF AHLI MUDA III/d / Kelas Jabatan 9	2.228.880	111.344	2.115.536
9	I GEDE NGURAH ARYAWAN 199007282020121010	PRANATA KOMPUTER AHLI PERTAMA III/a / Kelas Jabatan 8	1.789.831	89.491	1.700.340
10	I PUTU EDY SASTRAWAN 199004222015031002	ANALIS MATERI SIDANG Golongan III C / Kelas Jabatan 7	1.182.394	59.119	1.123.275
11	NI KETUT SURIADI 197104122007012017	BENDAHARA III/d / Kelas Jabatan 7	1.177.352	58.867	1.118.485
12	IDA BAGUS MADE JAGARAGA 199508262017081001	PENYUSUN BAHAN ANGGOTA DEWAN III/b / Kelas Jabatan 7	1.145.005	57.250	1.087.755
13	I PUTU KRISNA BAYU MARTANA 199506172017081001	ANALIS KEUANGAN III/b / Kelas Jabatan 7	1.144.295	57.214	1.087.081
14	ARI SUDARTA 197810182009011003	PENYUSUN BAHAN INFORMASI DAN PUBLIKASI III/b / Kelas Jabatan 7	1.183.565	59.178	1.124.387
15	I KOMANG MURJA ARTAWAN 198204082009011010	ANALIS SUMBER DAYA MANUSIA APARATUR III/b / Kelas Jabatan 7	1.183.565	59.178	1.124.387
16	I WAYAN GEDE YUDARA 196706222007011021	PENYUSUN RENCANA KEBUTUHAN RUMAH TANGGA DAN PERLENGKAPAN III/d / Kelas Jabatan 7	1.172.949	58.847	1.114.302
17	DWITYA PREMANDANA PUTRA I MD 199211162014061002	PENYUSUN BAHAN ANGGOTA DEWAN III/c / Kelas Jabatan 7	1.183.565	59.178	1.124.387
18	IDA BAGUS GEDE SASTRADIPUTRA 198002112006041005	ANALIS LEGISLASI IV/a / Kelas Jabatan 7	1.183.246	177.486	1.005.760
19	I GUSTI NGURAH DANAN WAHYUDI 199311122015071001	PENYUSUN BAHAN ANGGOTA DEWAN III/c / Kelas Jabatan 7	1.170.215	58.510	1.111.705
20	I GEDE AGUS SUMANTIKA 197712211998031005	PENYUSUN BAHAN ANGGOTA DEWAN III/d / Kelas Jabatan 7	1.154.789	57.738	1.097.031
21	NI WAYAN SATRIADEWI 197511022009012004	PENGELOLA PEMANFAATAN BARANG MILIK DAERAH Golongan III A / Kelas Jabatan 6	1.028.504	51.425	977.079
22	I NYOMAN SUGITA 196812202007011017	PENGELOLA PERJALANAN DINAS III/a / Kelas Jabatan 6	1.028.504	51.425	977.079
23	I GUSTI BAGUS SUPERANA 196712301994031009	PENGELOLA GAJI III/c / Kelas Jabatan 6	1.028.504	51.425	977.079
24	MUHAMMAD ADHANUGRAHA 198309292009011007	PENGELOLA PERJALANAN DINAS II/d / Kelas Jabatan 6	1.024.092	0	1.024.092
25	I WAYAN DWIPAYANA 197605042008011021	PENGELOLA PERJALANAN DINAS II/d / Kelas Jabatan 6	1.028.165	0	1.028.165
26	DESAK PUTU OKA HARI PARWATI 197706272005012007	SEKRETARIS III/c / Kelas Jabatan 6	1.013.632	50.681	962.951
27	GUSTI PUTU WARSANA 196801022007011031	PENGELOLA KENDARAAN III/a / Kelas Jabatan 6	1.028.504	51.425	977.079

28	KETUT MARGA 196801042007011026	PENGELOLA PEMANFAATAN BARANG MILIK DAERAH III/a / Kelas Jabatan 6	1.028.504	51.425	977.079
29	I NYOMAN SUKADANA 197810042008011012	PENGELOLA KENDARAAN III/d / Kelas Jabatan 6	1.028.504	0	1.028.504
30	MERRY GRASINDA 199812052021022001	VERIFIKATOR KEUANGAN II/c / Kelas Jabatan 6	1.028.504	0	1.028.504
31	I NYOMAN SUKADANA 196903082008011008	PETUGAS PROTOKOL II/b / Kelas Jabatan 6	1.026.159	0	1.026.159
32	NI KETUT SURI 197005062007012026	PENGELOLA SURAT II/c / Kelas Jabatan 6	1.028.504	0	1.028.504
33	I NYOMAN WIRATA 197005292000031002	PENGELOLA KEUANGAN III/d / Kelas Jabatan 6	1.028.442	51.422	977.020
34	I MADE ARTANA 197110232008011009	PENGELOLA SURAT III/d / Kelas Jabatan 6	1.028.504	0	1.028.504
35	GUSTI PUTU ARJANA 196603152009011001	PETUGAS PROTOKOL II/b / Kelas Jabatan 6	998.204	0	998.204
36	NI MADE SUARTHINI 198106122010012010	PENGELOLA KEPEGAWAIAN III/d / Kelas Jabatan 6	1.028.473	51.423	977.050
37	PUTU GEDE YASA 197910052008011021	PRANATA BARANG DAN JASA III/b / Kelas Jabatan 6	1.028.504	51.425	977.079
38	FARIDA SUKMAWATI 197504132007012017	PENGELOLA ANGGARAN III/b / Kelas Jabatan 6	1.016.285	50.814	965.471
39	ABDILLAH AL-FARIHATUS SA'DIYAH 200007112022012002	PENGELOLA AKUNTANSI II/c / Kelas Jabatan 6	1.026.468	0	1.026.468
40	LUH PUSPITA 196708221990022002	PENGELOLA PERJALANAN DINAS III/b / Kelas Jabatan 6	1.028.504	51.425	977.079
41	NI PUTU SUDIARTI 197205252009012002	PENGOLAH DATA LAPORAN PERTANGGUNGJAWABAN BENDAHARA III/a / Kelas Jabatan 6	1.028.504	51.425	977.079
42	I WAYAN MUSTIKA 197205272008011014	NOTULIS RAPAT III/b / Kelas Jabatan 6	1.028.195	51.409	976.786
43	I KETUT SUDARMAWAN 197206181992031003	PENGELOLA GAJI III/d / Kelas Jabatan 6	1.028.504	51.425	977.079
44	GEDE PUTU ARY ANGGA WIJAYA KUSUMA 199212212015071001	AJUDAN III/c / Kelas Jabatan 6	1.028.504	51.425	977.079
45	ANAK AGUNG KETUT OKA SUKANADI 197512061998031005	PENATA LIPUTAN III/b / Kelas Jabatan 6	1.028.504	51.425	977.079
46	I MADE KALERAWAN 196712312008011056	PENGADMINISTRASI UMUM II/b / Kelas Jabatan 5	857.690	0	857.690
47	I WAYAN SUMERTHA 196705052007011068	PENGADMINISTRASI UMUM II/d / Kelas Jabatan 5	857.664	0	857.664
48	I GUSTI AGUNG NYOMAN ALIT WIKRAMA 197109131991011002	KEPALA BAGIAN UMUM PLT KEPALA BAGIAN UMUM Golongan IV B / Kelas Jabatan 11	882.901	132.435	750.466
49	I GUSTI AGUNG NYOMAN ALIT WIKRAMA 197109131991011002	KEPALA BAGIAN PERSIDANGAN DAN FASILITASI FUNGSI DPRD IV/b / Kelas Jabatan 11	4.409.870	661.480	3.748.390
50	I NYOMAN EDY SUBAGIARTHA 197601061994121001	KEPALA BAGIAN KEUANGAN IV/b / Kelas Jabatan 11	4.414.505	662.175	3.752.330
51	I KADEK PUTRA SUANTARA 198408072004121002	KEPALA SUB BAGIAN TATA USAHA, KEPEGAWAIAN, HUMAS, DAN PROTOKOL III/d / Kelas Jabatan 9	2.226.880	111.344	2.115.536
52	I NYOMAN YUDIASTRAWAN 199107302014061001	AJUDAN AJUDAN KETUA DPRD PROV. BALI III/c / Kelas Jabatan 6	1.013.632	50.681	962.951
53	I MADE RASMAWAN 197203272007011012	AJUDAN AJUDAN WAKIL KETUA DPRD PROV. BALI III/a / Kelas Jabatan 6	1.028.257	51.412	976.845
54	I MADE ARTANA 197510292008011007	AJUDAN AJUDAN WAKIL KETUA DPRD PROV. BALI III/b / Kelas Jabatan 6	1.028.504	51.425	977.079
		Jumlah	91.567.244	7.150.602	84.416.642

Rekap TPP Desember 2023

No	Nama	Jabatan	BEBAN	PAJAK	sisa	PRESTASI	PAJAK	sisa	kondisi	pajak	sisa	Total TPP	Pajak	Dibayar
1	I GEDE INDR A DEWA PUTRA	SEKRETARIS DEWAN PERWAKILAN RAKYAT	17.418.922	2.612.838	14.806.084	17.418.922	2.612.838	14.806.084	15.677.030	2.351.554	13.325.476	50.514.874	7.577.230	42.937.644
2	I WAYAN EKA SANDIARTHA	ARSIPARIS AHLI MADYA	7.225.737	1.083.860	6.141.877	2.890.293	433.543	2.456.750	-	-	-	10.116.030	1.517.403	8.598.627
3	KATHARINA CHARLOTTE ALEXANDRA	PENGELOLA PENGADAAN BARANG/JASA	6.028.390	301.419	5.726.971	2.411.355	120.567	2.290.788	-	-	-	8.439.745	421.986	8.017.759
4	IDA AYU ISMAWATI	PERANCANG PERATURAN PERUNDANG-	6.383.200	319.160	6.064.040	2.553.280	127.664	2.425.616	-	-	-	8.936.480	446.824	8.489.656
5	I GUSTI AYU AGUNG ARI RATIH	PERENCANA AHLI MUDA	6.379.936	318.996	6.060.940	2.551.974	127.598	2.424.376	-	-	-	8.931.910	446.594	8.485.316
6	MD MIRAH KARLINA	PUSTAKAWAN AHLI MUDA	5.567.202	278.360	5.288.842	2.226.880	111.344	2.115.536	-	-	-	7.794.082	389.704	7.404.378
7	NI KETUT ALIT SURYATNI	ANALIS KEUANGAN PUSAT DAN DAERAH	5.554.342	277.717	5.276.625	2.221.736	111.086	2.110.650	1.110.867	55.543	1.055.324	8.886.945	444.346	8.442.599
8	I KOMANG SURYANTARA	PERISALAH LEGISLATIF AHLI MUDA	5.567.202	278.360	5.288.842	2.226.880	111.344	2.115.536	1.113.440	55.672	1.057.768	8.907.522	445.376	8.462.146
9	I GEDE NGURAH ARYAWAN	PRANATA KOMPUTER AHLI PERTAMA	4.474.580	223.729	4.250.851	1.789.831	89.491	1.700.340	-	-	-	6.264.411	313.220	5.951.191
10	I PUTU EDY SASTRAWAN	ANALIS MATERI SIDANG	3.923.442	196.172	3.727.270	1.177.032	58.851	1.118.181	392.343	19.617	372.726	5.492.817	274.640	5.218.177
11	NI KETUT SURIADI	BENDAHARA	3.915.512	195.775	3.719.737	1.174.653	58.732	1.115.921	391.550	19.577	371.973	5.481.715	274.084	5.207.631
12	IDA BAGUS MADE JAGARAGA	PENYUSUN BAHAN ANGGOTA DEWAN	3.945.220	197.261	3.747.959	1.183.565	59.178	1.124.387	394.521	19.726	374.795	5.523.306	276.165	5.247.141
13	I PUTU KRISNA BAYU MARTANA	ANALIS KEUANGAN	3.903.558	195.177	3.708.381	1.171.067	58.553	1.112.514	390.355	19.517	370.838	5.464.980	273.247	5.191.733
14	ARI SUDARTA 197610182009011003	PENYUSUN BAHAN INFORMASI DAN	3.945.220	197.261	3.747.959	1.183.565	59.178	1.124.387	394.521	19.726	374.795	5.523.306	276.165	5.247.141
15	I KOMANG MURJA ARTAWAN	ANALIS SUMBER DAYA MANUSIA APARATUR	3.945.220	197.261	3.747.959	1.183.565	59.178	1.124.387	394.521	19.726	374.795	5.523.306	276.165	5.247.141
16	I WAYAN GEDE YUDARA	PENYUSUN RENCANA KEBUTUHAN RUMAH	3.831.479	191.573	3.639.906	1.149.443	57.472	1.091.971	383.147	19.157	363.990	5.364.069	268.202	5.095.867
17	DWITYA PREMANDANA PUTRA I MD	PENYUSUN BAHAN ANGGOTA DEWAN	3.945.220	197.261	3.747.959	1.183.565	59.178	1.124.387	394.521	19.726	374.795	5.523.306	276.165	5.247.141
18	IDA BAGUS GEDE SASTRADIPUTRA	ANALIS LEGISLASI	3.944.628	591.694	3.352.934	1.183.388	177.508	1.005.880	394.462	59.169	335.293	5.522.478	828.371	4.694.107
19	I GUSTI NGURAH DANAN WAHYUDI	PENYUSUN BAHAN ANGGOTA DEWAN	3.889.710	194.485	3.695.225	1.166.913	58.345	1.108.568	388.970	19.448	369.522	5.445.593	272.278	5.173.315
20	I GEDE AGUS SUMANTIKA	PENYUSUN BAHAN ANGGOTA DEWAN	3.935.041	198.752	3.736.289	1.180.512	59.025	1.121.487	393.503	19.675	373.828	5.509.056	275.452	5.233.604
21	NI WAYAN SATRIADEWI	PENGELOLA PEMANFAATAN BARANG MILIK	3.428.350	171.417	3.256.933	1.028.504	51.425	977.079	342.834	17.141	325.693	4.799.688	239.983	4.559.705
22	I NYOMAN SUGITA	PENGELOLA PERJALANAN DINAS	3.428.041	171.402	3.256.639	1.028.411	51.420	976.991	342.803	17.140	325.663	4.799.255	239.962	4.559.293
23	I GUSTI BAGUS SUPERANA	PENGELOLA GAJI	3.428.350	171.417	3.256.933	1.028.504	51.425	977.079	342.834	17.141	325.693	4.799.688	239.983	4.559.705
24	MUHAMMAD ADHANUGRAHA	PENGELOLA PERJALANAN DINAS	3.401.608	-	3.401.608	1.020.482	-	1.020.482	340.160	-	340.160	4.762.250	-	4.762.250
25	I WAYAN DWIPAYANA	PENGELOLA PERJALANAN DINAS	3.427.012	-	3.427.012	1.028.103	-	1.028.103	342.700	-	342.700	4.797.815	-	4.797.815
26	DESAK PUTU OKA HARI PARWATI	SEKRETARIS	3.428.350	171.417	3.256.933	1.028.504	51.425	977.079	342.834	17.141	325.693	4.799.688	239.983	4.559.705
27	GUSTI PUTU WARSANA	PENGELOLA KENDARAAN	3.428.350	171.417	3.256.933	1.028.504	51.425	977.079	342.834	17.141	325.693	4.799.688	239.983	4.559.705
28	KETUT MARGA 196801042007011026	PENGELOLA PEMANFAATAN BARANG MILIK	3.428.350	171.417	3.256.933	1.028.504	51.425	977.079	342.834	17.141	325.693	4.799.688	239.983	4.559.705
29	I NYOMAN SUKADANA	PENGELOLA KENDARAAN	3.428.247	-	3.428.247	1.028.473	-	1.028.473	342.824	-	342.824	4.799.544	-	4.799.544
30	MERRY GRASINDA	VERIFIKATOR KEUANGAN	3.423.413	-	3.423.413	1.027.023	-	1.027.023	342.340	-	342.340	4.792.776	-	4.792.776
31	I NYOMAN SUKADANA	PETUGAS PROTOKOL	3.393.175	-	3.393.175	1.017.952	-	1.017.952	339.317	-	339.317	4.750.444	-	4.750.444
32	NI KETUT SURI 197005062007012026	PENGELOLA SURAT	3.428.350	-	3.428.350	1.028.504	-	1.028.504	342.834	-	342.834	4.799.688	-	4.799.688
33	I NYOMAN WIRATA	PENGELOLA KEUANGAN	3.423.516	171.175	3.252.341	1.027.054	51.352	975.702	342.351	17.117	325.234	4.792.921	239.644	4.553.277
34	I MADE ARTANA 197110232008011009	PENGELOLA SURAT	3.428.350	-	3.428.350	1.028.504	-	1.028.504	342.834	-	342.834	4.799.688	-	4.799.688
35	GUSTI PUTU ARJANA	PETUGAS PROTOKOL	3.425.058	-	3.425.058	1.027.517	-	1.027.517	342.505	-	342.505	4.795.080	-	4.795.080
36	NI MADE SUARTHINI	PENGELOLA KEPEGAWAIAN	3.426.498	171.324	3.255.174	1.027.949	51.397	976.552	342.649	17.132	325.517	4.797.096	239.853	4.557.243

37	PUTU GEDE YASA	PRANATA BARANG DAN JASA	3.427.527	171.376	3.256.151	1.028.257	51.412	976.845	342.752	17.137	325.615	4.798.536	239.925	4.558.611
38	FARIDA SUKMAWATI	PENGELOLA ANGGARAN	3.390.398	169.519	3.220.879	1.017.118	50.855	966.263	339.039	16.951	322.088	4.746.555	237.325	4.509.230
39	ABDILLAH AL-FARIHATUS SA'DIYAH	PENGELOLA AKUNTANSI	3.409.528	-	3.409.528	1.022.858	-	1.022.858	340.952	-	340.952	4.773.338	-	4.773.338
40	LUH PUSPITA 196708221990022002	PENGELOLA PERJALANAN DINAS	3.428.350	171.417	3.256.933	1.028.504	51.425	977.079	342.834	17.141	325.693	4.799.688	239.983	4.559.705
41	NI PUTU SUDIARTI	PENGOLAH DATA LAPORAN	3.428.350	171.417	3.256.933	1.028.504	51.425	977.079	342.834	17.141	325.693	4.799.688	239.983	4.559.705
42	I WAYAN MUSTIKA	NOTULIS RAPAT	3.423.413	171.170	3.252.243	1.027.023	51.351	975.672	342.340	17.117	325.223	4.792.776	239.638	4.553.138
43	I KETUT SUDARMAWAN	PENGELOLA GAJI	3.428.350	171.417	3.256.933	1.028.504	51.425	977.079	342.834	17.141	325.693	4.799.688	239.983	4.559.705
44	GEDE PUTU ARY ANGGA WIJAYA	AJUDAN	3.427.732	171.366	3.256.346	1.028.319	51.415	976.904	342.772	17.138	325.634	4.798.823	239.939	4.558.884
45	ANAK AGUNG KETUT OKA SUKANADI	PENATA LIPUTAN	3.428.350	171.417	3.256.933	1.028.504	51.425	977.079	342.834	17.141	325.693	4.799.688	239.983	4.559.705
46	I MADE KALERAWAN	PENGADMINISTRASI UMUM	2.857.938	-	2.857.938	857.381	-	857.381	285.793	-	285.793	4.001.112	-	4.001.112
47	I WAYAN SUMERTHA	PENGADMINISTRASI UMUM	2.858.624	-	2.858.624	857.587	-	857.587	285.861	-	285.861	4.002.072	-	4.002.072
48	I GUSTI AGUNG NYOMAN ALIT	KEPALA BAGIAN UMUM	1.471.502	220.725	1.250.777	882.901	132.435	750.466	441.450	66.217	375.233	2.795.853	419.377	2.376.476
49	I GUSTI AGUNG NYOMAN ALIT	KEPALA BAGIAN PERSIDANGAN DAN	7.334.334	1.100.150	6.234.184	4.400.600	660.090	3.740.510	2.200.300	330.045	1.870.255	13.935.234	2.090.285	11.844.949
50	I NYOMAN EDY SUBAGIARTHA	KEPALA BAGIAN KEUANGAN	7.357.510	1.103.626	6.253.884	4.414.505	662.175	3.752.330	2.207.252	331.087	1.876.165	13.979.267	2.096.888	11.882.379
51	I KADEK PUTRA SUANTARA	KEPALA SUB BAGIAN TATA USAHA,	5.567.202	278.360	5.288.842	2.226.880	111.344	2.115.536	1.113.440	55.672	1.057.768	8.907.522	445.376	8.462.146
52	I NYOMAN YUDIASTRAWAN	AJUDAN	3.428.350	171.417	3.256.933	1.028.504	51.425	977.079	342.834	17.141	325.693	4.799.688	239.983	4.559.705
53	I MADE RASMAWAN	AJUDAN	3.260.189	163.009	3.097.180	978.056	48.902	929.154	326.018	16.300	309.718	4.564.263	228.211	4.336.052
54	I MADE ARTANA 197510292008011007	AJUDAN	3.428.350	171.417	3.256.933	1.028.504	51.425	977.079	342.834	17.141	325.693	4.799.688	239.983	4.559.705
		jumlah	230.854.776	14.193.920	216.660.856	91.573.420	7.150.496	84.422.924	38.316.211	3.825.437	34.490.774	360.744.407	25.169.853	335.574.554



No Indeks : A....
 Dibuat Oleh :
 Direviu Oleh :
 Disetujui Oleh :

ANALISA DATA ANTAR AKUN LAPORAN KEUANGAN PEMERINTAH PROVINSI BALI TAHUN 2023

Analisis Vertikal			
Analisis vertikal dalam LRA			
Uraian	Unaudited	Audited	
Silpa = Total Pendapatan - Total Belanja dan Transfer Daerah + Total Penerimaan Pembiayaan - Total Pengeluaran Pembiayaan			
Silpa LRA Tahun Berjalan			
Total Pendapatan Tahun Berjalan			
Total Belanja dan Transfer Tahun Berjalan			
Penerimaan Pembiayaan Tahun Berjalan			
Pengeluaran Pembiayaan Tahun Berjalan			
Selisih	✓	-	✓
Penjelasan :			
Analisis vertikal dalam Neraca			
Uraian	Unaudited	Audited	
Aset = Kewajiban + Ekuitas			
Aset Tahun Berjalan	65.286.809.281,11	65.286.809.281,11	
Kewajiban Tahun Berjalan	509.547.081,00	509.547.054,00	
Ekuitas Tahun Berjalan	64.777.262.200,11	64.777.262.227,11	
Selisih	✓	-	✓
Penjelasan :			
Analisis vertikal dalam LAK			
Uraian	Unaudited	Audited	
Arus Kas Bersih Akt. Operasi = Arus Kas Masuk Akt. Operasi - Arus Kas Keluar Akt. Operasi			
Arus Kas Bersih Aktivitas Operasi Tahun Berjalan			
Arus Kas Masuk Aktivitas Operasi Tahun Berjalan			
Arus Kas Keluar Aktivitas Operasi Tahun Berjalan			
Selisih	✓	-	✓
Penjelasan :			
Arus Kas Bersih Akt. Investasi = Arus Kas Masuk Akt. Investasi - Arus Kas Keluar Akt. Investasi			
Arus Kas Bersih Aktivitas Investasi Tahun Berjalan			
Arus Kas Masuk Akt. Investasi Tahun Berjalan			
Arus Keluar Kas Akt. Investasi Tahun Berjalan			
Selisih	✓	-	✓
Penjelasan :			
Arus Kas Bersih Akt. Pendanaan = Arus Kas Masuk Akt. Pendanaan - Arus Kas Keluar Akt. Pendanaan			
Arus Kas Bersih Aktivitas Pendanaan Tahun Berjalan	-	-	
Arus Kas Masuk Kas Aktivitas Pendanaan Tahun Berjalan	-	-	
Arus Keluar Kas Aktivitas Pendanaan Tahun Berjalan	-	-	
Selisih	✓	-	✓
Penjelasan :			
Arus Kas Bersih Akt. Transitoris = Arus Kas Masuk Akt. Transitoris - Arus Kas Keluar Akt. Transitoris			
Arus Kas Bersih Aktivitas Transitoris Tahun Berjalan			
Arus Kas Masuk Kas Aktivitas Transitoris Tahun Berjalan			
Arus Keluar Kas Aktivitas Transitoris Tahun Berjalan			
Selisih	✓	-	✓
Penjelasan :			
Kenaikan/(Penurunan) Kas = Arus Kas Bersih Akt. Operasi + Arus Kas Bersih Akt. Investasi Arus Kas Bersih Akt. Pendanaan + Arus Kas Bersih Akt. Transitoris			
Kenaikan/Penurunan Kas Tahun Berjalan			
Arus Kas Bersih Aktivitas Operasi Tahun Berjalan			
Arus Kas Bersih Aktivitas Investasi Tahun Berjalan			
Arus Kas Bersih Aktivitas Pendanaan Tahun Berjalan			
Arus Kas Bersih Aktivitas Transitoris Tahun Berjalan			
Selisih	✓	-	✓
Penjelasan :			
Saldo Akhir Kas Tahun 20NN-1 = Saldo Awal Kas			
Saldo Akhir Kas Tahun 20NN-1			
Saldo Awal Kas Tahun Berjalan			
Selisih	✓	-	✓
Saldo Akhir Tahun Lalu dalam LAK "HARUS BERKELANJUTAN" dengan saldo awal tahun berikutnya			

Uraian	Unaudited	Audited
Saldo Akhir Kas = Saldo Awal Kas + Kenaikan/(Penurunan) Kas		
Saldo Akhir Kas Tahun Berjalan		
Saldo Awal Kas tahun Berjalan		
Kenaikan/(Penurunan) Kas Tahun Berjalan		
Selisih	-	-
Seharusnya tidak terdapat selisih, dengan catatan penyajian dalam Face LK atas LAK mengungkapkan koreksi SiLPA Tahun Lalu (SAL) dan Utang PFK (Selain di BUD) disajikan dalam perhitungan Saldo Akhir Kas (LAK)		

Uraian	Unaudited	Audited
Analisis vertikal dalam LO		
Surplus/(Defisit) = Total Pendapatan - Total Beban + Total Surplus/(Defisit) Kegiatan Non Operasional + Total Pos Luar Biasa		
Surplus/(Defisit) Tahun Berjalan	(162.597.070.013,00)	(162.597.069.986,00)
Total Pendapatan Tahun Berjalan	-	-
Total Beban Tahun Berjalan	162.597.070.013,00	162.597.069.986,00
Total Surplus (Defisit) Kegiatan Non Operasional Tahun Berjalan		
Total Pos Luar Biasa Tahun Berjalan		
Selisih	-	-
Penjelasan :		

Uraian	Unaudited	Audited
Analisis vertikal dalam LP SAL		
SAL Akhir = SAL Awal (LP SAL) - Penggunaan SAL (LP SAL) + SiLPA/(SiKPA) Tahun Berjalan (LP SAL) + Koreksi Kurang/(Lebih) Kesalahan Pembukuan Tahun Sebelumnya (LP SAL)+ Lain-Lain (LP SAL)		
SAL Akhir Tahun Berjalan (LP SAL)		
SAL Awal Tahun Berjalan (LP SAL)		
Penggunaan SAL Tahun Berjalan (LP SAL)		
SiLPA/SiKPA Tahun Berjalan (LP SAL)		
Koreksi Kurang/(Lebih) Kesalahan Pembukuan Tahun Sebelumnya pada Tahun Berjalan (LP SAL)		
Lain - Lain Tahun Berjalan (LP SAL)		
Selisih	-	-
Penjelasan :		

Uraian	Unaudited	Audited
Analisis vertikal dalam LP SAL		
SAL Awal (LP SAL) = SAL Akhir Tahun 20NN-1 (LP SAL)		
SAL Awal Tahun Berjalan (LP SAL)		
SAL Akhir Tahun 20NN-1 (LP SAL)		
Selisih	-	-
Saldo Akhir Tahun Lalu dalam LAK "HARUS BERKELANJUTAN" dengan saldo awal tahun berikutnya		

Uraian	Unaudited	Audited
Analisis vertikal dalam LPE		
Ekuitas Akhir = Ekuitas Awal + Surplus/(Defisit) LO + Koreksi Ekuitas		
Ekuitas Akhir Tahun Berjalan	64.777.262.200,11	64.758.288.794,11
Ekuitas Awal Tahun Berjalan	66.640.927.381,11	66.621.953.948,11
Surplus/(Defisit) LO Tahun Berjalan	(162.597.070.013,00)	(162.597.069.986,00)
Koreksi Ekuitas Tahun Berjalan	83.378.951,00	83.378.951,00
RK PPKD	160.650.025.881,00	160.650.025.881,00
Selisih	-	-
Penjelasan :		

Uraian	Unaudited	Audited
Analisis vertikal dalam LPE		
Ekuitas Awal = Ekuitas Akhir Tahun 20NN-1		
Ekuitas Awal Tahun Berjalan	66.640.927.381,11	66.621.953.948,11
Ekuitas Akhir Tahun 20NN-1	66.640.927.381,11	66.621.953.948,11
Selisih	-	-
Saldo Akhir Tahun Lalu dalam LAK "HARUS BERKELANJUTAN" dengan saldo awal tahun berikutnya		

<i>Reklasifikasi ke Aset Lainnya karena Perubahan Kebijakan/Status Ditahun Berjalan</i>			
<i>Koreksi Pencatatan Tahun Sebelumnya</i>			
- Barang Intrakompabel menjadi Ekstrakompabel (Perub. Kebijakan Batas Kapitalisasi)			
- Reklasifikasi ke Aset Tetap			
- Reklasifikasi antar Aset Lainnya			
- Lebih catat saldo awal tahun			
<i>Dapat ditambahkan sesuai dengan kondisi yang ada.....</i>			

Diperlukan tambahan narasi pengungkapan pada Aset Tetap tersebut di atas yang mengungkapkan uraian di atas disertai lampiran terjadinya pada masing-masing OPD

Uraian	Unaudited	Audited
Belanja Modal Gedung & Bangunan (LRA) = Aset Tetap Gedung & Bangunan Tahun Berjalan (Neraca) - Aset Tetap Gedung & Bangunan Tahun 20NN-1 (Neraca)		
Realisasi Belanja Modal Gedung dan Bangunan Tahun Berjalan (LRA)	-	-
Penambahan/(Penurunan)		
Aset Tetap Gedung dan Bangunan Tahun Berjalan (Neraca)	13.320.632.057,00	13.320.632.057,11
Aset Tetap Gedung dan Bangunan Tahun 20NN-1 (Neraca)	13.320.632.057,00	13.320.632.057,11
Selisih	-	-
Penjelasan Unaudited dan Audited (lihat masing-masing kolom)		
Uraian		
Unaudited		
Audited		
Belanja Modal Jalan, Irigasi dan Jaringan (LRA) = Aset Tetap Jalan, Irigasi dan Jaringan Tahun Berjalan (Neraca) - Aset Tetap Jalan, Irigasi dan Jaringan Tahun 20NN-1 (Neraca)		
Realisasi Belanja Modal Jalan, Irigasi dan Jaringan Tahun Berjalan (LRA)	-	-
Penambahan/(Penurunan)		
Aset Tetap Jalan, Irigasi dan Jaringan Tahun Berjalan (Neraca)	2.096.630.480,00	2.096.630.480,00
Aset Tetap Jalan, Irigasi dan Jaringan Tahun 20NN-1 (Neraca)	2.096.630.480,00	2.096.630.480,00
Selisih	-	-
Uraian		
Unaudited		
Audited		
Belanja Modal Aset Tetap Lainnya (LRA) = Aset Tetap Aset Tetap Lainnya Tahun Berjalan (Neraca) - Aset Tetap Aset Tetap Lainnya Tahun 20NN-1 (Neraca)		
Realisasi Belanja Modal Aset Tetap Lainnya Tahun Berjalan (LRA)	-	-
Penambahan/(Penurunan)		
Aset Tetap Lainnya Tahun Berjalan (Neraca)	396.341.550,00	396.341.550,00
Aset Tetap Lainnya Tahun 20NN-1 (Neraca)	396.341.550,00	396.341.550,00
Selisih	-	-
Uraian		
Unaudited		
Audited		
Belanja Modal Aset Lainnya - Tdk Berwujud(LRA) = Aset Lainnya - Tdk Berwujud Tahun Berjalan (Neraca) - Aset Lainnya - Tdk Berwujud Tahun 20NN-1 (Neraca)		
Realisasi Belanja Modal Aset Lainnya Tahun Berjalan (LRA)	-	-
Penambahan/(Penurunan)		
Aset Lainnya - Aset Tidak Berwujud Tahun Berjalan (Neraca)	20.372.000,00	20.372.000,00
Aset Lainnya - Aset Tidak Berwujud Tahun 20NN-1 (Neraca)	20.372.000,00	20.372.000,00
Selisih	-	-
Analisis Horizontal antara LRA dan LAK		
Uraian		
Unaudited		
Audited		
Arus Kas Masuk Akt. Operasi (LAK) = Pendapatan Daerah (LRA) - Hasil Penjualan Aset Tetap (Tanah, Peralain, Gedung, JI, Aset Tetap Lainnya) (LRA) - Hasil Penjualan Aset Lainnya (LRA)		
Arus Kas Masuk Aktivitas Operasi Tahun Berjalan (LAK)		
Pendapatan Daerah Tahun Berjalan (LRA)		
Hasil Penjualan Tanah Tahun Berjalan (LRA)		
Hasil Penjualan Peralatan dan Mesin Tahun Berjalan (LRA)		
Hasil Penjualan Gedung dan Bangunan Tahun Berjalan (LRA)		
Hasil Penjualan Jalan, Irigasi dan Jaringan Tahun Berjalan (LRA)		
Hasil Penjualan Aset Tetap Lainnya Tahun Berjalan (LRA)		
Hasil Penjualan Aset Lainnya Tahun Berjalan (LRA)		
Selisih	-	-
Penjelasan :		
Uraian		
Unaudited		
Audited		
Arus Kas Keluar Akt. Operasi (LAK) = Belanja Operasi (LRA) + Belanja Tidak Terduga (LRA) + Transfer Daerah (LRA)		
Arus Kas Keluar Aktivitas Operasi Tahun Berjalan (LAK)		
Belanja Operasi Tahun Berjalan (LRA)		
Belanja Tidak Terduga Tahun Berjalan (LRA)		
Transfer Daerah Tahun Berjalan (LRA)		
Selisih	-	-
Penjelasan :		
Uraian		
Unaudited		
Audited		
Arus Kas Masuk Akt. Investasi (LAK) = Hasil Penjualan Aset Tetap (Tanah, Peralain, Gedung, JI, Aset Tetap Lainnya) (LRA) + Hasil Penjualan Aset Lainnya (LRA) + Pencairan Dana Cadangan (LRA) + Hasil Penjualan Kekayaan Daerah yg Dipisahkan (LRA) + Penerimaan Penjualan Investasi Non Permanen (LRA)		
Arus Kas Masuk Aktivitas Investasi Tahun Berjalan (LAK)		
Hasil Penjualan Tanah Tahun Berjalan (LRA)		
Hasil Penjualan Peralatan dan Mesin Tahun Berjalan (LRA)		
Hasil Penjualan Gedung dan Bangunan Tahun Berjalan (LRA)		
Hasil Penjualan Jalan, Irigasi dan Jaringan Tahun Berjalan (LRA)		
Hasil Penjualan Aset Tetap Lainnya Tahun Berjalan (LRA)		
Hasil Penjualan Aset Lainnya Tahun Berjalan (LRA)		
Pencairan Dana Cadangan - Penerimaan Pembiayaan Tahun Berjalan (LRA)		
Hasil Penjualan Kekayaan Daerah yang Dipisahkan - Penerimaan Pembiayaan Tahun Berjalan (LRA)		
Penerimaan Penjualan Investasi Non Permanen - Penerimaan Pembiayaan Tahun Berjalan (LRA)		
Selisih	-	-
Penjelasan :		

Uraian	Unaudited	Audited
Arus Kas Keluar Akt. Investasi (LAK) = Belanja Modal (Tanah, Peralatan, Gedung, JII, Aset Tetap Lainnya dan Aset Lainnya (LRA) + Pembentukan Dana Cadangan (LRA) + Penyertaan Modal (LRA)		
Arus Kas Keluar Aktivitas Investasi Tahun Berjalan (LAK)		
Belanja Modal Tanah Tahun Berjalan (LRA)		
Belanja Modal Peralatan dan Mesin Tahun Berjalan (LRA)		
Belanja Modal Gedung dan Bangunan Tahun Berjalan (LRA)		
Belanja Modal Jalan, Irigasi dan Jaringan Tahun Berjalan (LRA)		
Belanja Modal Aset Tetap Lainnya Tahun Berjalan (LRA)		
Belanja Modal Aset Lainnya Tahun Berjalan (LRA)		
Pembentukan Dana Cadangan - Pengeluaran Pembiayaan Tahun Berjalan (LRA)		
Penyertaan Modal - Pengeluaran Pembiayaan Tahun Berjalan (LRA)		
Pengeluaran Investasi Non Permanen Lainnya - Pengeluaran Pembiayaan Tahun Berjalan (LRA)		
Selisih	✓	✓
Penjelasan :		
Uraian	Unaudited	Audited
Arus Kas Masuk Akt. Pendanaan (LAK) = Penerimaan Pinjaman dari Dalam Negeri (LRA) + Penerimaan Kembali Piutang (LRA) + Penerimaan Pinjaman Luar Negeri (LRA) + Penerimaan Pinjaman jangka panjang Lainnya (LRA)		
Arus Kas Masuk Aktivitas Pendanaan Tahun Berjalan (LAK)		
Penerimaan Pinjaman dari Dalam Negeri - Penerimaan Pembiayaan Tahun Berjalan (LRA)		
Penerimaan Kembali Piutang - Penerimaan Pembiayaan Tahun Berjalan (LRA)		
Penerimaan Pinjaman Luar Negeri - Penerimaan Pembiayaan Tahun Berjalan (LRA)		
Penerimaan Pinjaman Jangka Panjang Lainnya - Penerimaan Pembiayaan Tahun Berjalan (LRA)		
Selisih	✓	✓
Penjelasan :		
Uraian	Unaudited	Audited
Arus Kas Keluar Akt. Pendanaan (LAK) = Pembayaran Pokok Pinjaman dari Dalam Negeri (LRA) + pemberian Pinjaman Daerah (LRA) + Pembayaran Pokok Pinjaman Luar Negeri (LRA) + Pembayaran Pokok Pinjaman jangka Panjang Lainnya (LRA)		
Arus Kas Keluar Aktivitas Pendanaan Tahun Berjalan (LAK)		
Pembayaran Pokok Pinjaman Dalam Negeri - Penerimaan Pembiayaan Tahun Berjalan (LRA)		
Pemberian Pinjaman Daerah - Pengeluaran Pembiayaan Tahun Berjalan (LRA)		
Pembayaran Pokok Pinjaman Luar Negeri - Pengeluaran Pembiayaan Tahun Berjalan (LRA)		
Pembayaran Pokok Pinjaman Jangka Panjang Lainnya - Pengeluaran Pembiayaan Tahun Berjalan (LRA)		
Selisih	✓	✓
Penjelasan :		
Analisis Horizontal antara Neraca dan LAK		
Uraian	Unaudited	Audited
Saldo Kas dan Setara Kas Tahun 20NN-1 (Neraca) = Saldo Awal Kas (LAK) - Kas Lainnya di Bendahara (selain BUD) terkait Utang PFK Tahun 20NN-1 (Neraca)		
Saldo Kas dan Setara Kas Tahun 20NN-1 (Neraca)		
Saldo Awal Kas Tahun Berjalan (LAK)		
Kas Lainnya di Bendahara (selain BUD) terkait Utang PFK Tahun 20NN-1 (Neraca)		
Selisih	✓	✓
Seharusnya tidak terdapat selisih dengan catatan penyajian dalam Face LK atas LAK mengungkapkan koreksi SILPA Tahun Lalu Tahun 20NN-1 (SAL) dan Utang PFK tahun 20NN-1 (Selain di BUD) disajikan dalam perhitungan Saldo Akhir Kas (LAK). Jika masih terdapat selisih ada kemungkinan Utang PFK tidak disajikan sebagai Kas Lainnya di Bendahara (selain BUD) tetapi disajikan sebagai bagian dari Kas di Masing-Masing Jenis Bendahara Pengeluaran		
Uraian	Unaudited	Audited
Kas dan Setara Kas Tahun Berjalan (Neraca) = Saldo Akhir Kas Tahun Berjalan (LAK)		
Kas dan Setara Kas Tahun Berjalan (Neraca)		
Saldo Akhir Kas Tahun Berjalan (LAK)		
Kas Lainnya di Bendahara (selain BUD) terkait Utang PFK Tahun Berjalan (Neraca)		
Selisih	✓	✓
Seharusnya tidak terdapat selisih dengan catatan penyajian dalam Face LK atas LAK mengungkapkan koreksi Silpa Tahun Lalu Tahun (SAL) dan Utang PFK Selain BUD (Neraca) disajikan dalam perhitungan Saldo Akhir Kas (LAK). Jika masih terdapat selisih ada kemungkinan Utang PFK tidak disajikan sebagai Kas Lainnya di Bendahara (selain BUD) tetapi disajikan sebagai bagian dari Kas di Masing-Masing Jenis Bendahara Pengeluaran		
Uraian	Unaudited	Audited
Utang PFK Tahun Berjalan (Neraca) = Utang PFK Tahun 20NN-1 (Neraca) + Penerimaan PFK (LAK) - Pengeluaran PFK (LAK)		
Utang PFK Tahun Berjalan (Neraca)		
Utang PFK Tahun 20NN-1 (Neraca)		
Penerimaan PFK Tahun Berjalan (LAK)		
Pengeluaran PFK Tahun Berjalan (LAK)		
Selisih	✓	✓
Penjelasan Unaudited dan Audited (lihat masing-masing kolom)		
Analisis Horizontal antara LRA dan LP SAL		
Uraian	Unaudited	Audited
SILPA/(SiKPA) Tahun Berjalan (LRA) = SAL Akhir Tahun Berjalan (LP SAL)		
SILPA/(SiKPA) Tahun Berjalan (LRA)		
SAL Akhir Tahun Berjalan (LP SAL)		
Selisih	✓	✓
Penjelasan :		

Uraian	Unaudited	Audited
SILPA Tahun 20NN-1 (LRA) = Penggunaan SILPA (LP SAL)		
SILPA/(SiKPA) Tahun 20NN-1 (LRA)		
Penggunaan SILPA Tahun Berjalan (LP SAL)		
Selisih	-	-
Penjelasan :		
SILPA Tahun 20NN-1 (LRA) = SAL Awal (LP SAL)		
SILPA/(SiKPA) Tahun 20NN-1 (LRA)		
SAL Awal Tahun Berjalan (LP SAL)		
Selisih	-	-
Penjelasan :		
Penggunaan SILPA (LRA) = SAL Awal (LP SAL) – Koreksi SILPA atau SiKPA (LP SAL) - Lain-Lain (LP SAL)		
Penggunaan SILPA - Penerimaan Pembiayaan Tahun Berjalan (LRA)		
SAL Awal Tahun Berjalan (LP SAL)		
Koreksi SILPA atau SiKPA Tahun Berjalan (LP SAL)		
Lain-Lain Tahun Berjalan (LP SAL)		
Selisih	-	-
Penjelasan :		
Penggunaan SILPA (LRA) = Penggunaan SILPA (LP SAL) – Koreksi SILPA atau SiKPA (LP SAL) - Lain-Lain (LP SAL)		
Penggunaan SILPA - Penerimaan Pembiayaan Tahun Berjalan (LRA)		
Penggunaan SILPA Tahun Berjalan (LP SAL)		
Koreksi SILPA atau SiKPA Tahun Berjalan (LP SAL)		
Lain-Lain Tahun Berjalan (LP SAL)		
Selisih	-	-
Penjelasan :		
Analisis Horizontal antara Laporan Perubahan Ekuitas (LPE) dan Neraca		
Ekuitas Awal Tahun Berjalan (LPE) = Ekuitas Akhir Tahun 20NN-1 (Neraca)		
Ekuitas Awal Tahun Berjalan (LPE)	66.640.927.381,11	66.621.953.948,11
Ekuitas Akhir Tahun 20NN-1 (Neraca)	66.640.927.381,11	66.621.953.948,11
Selisih	-	-
Penjelasan :		
Ekuitas Akhir Tahun Berjalan (LPE) = Ekuitas Tahun Berjalan (Neraca)		
Ekuitas Akhir Tahun Berjalan (LPE)	64.777.262.200,11	64.758.288.794,11
Ekuitas Tahun Berjalan (Neraca)	64.777.262.200,11	64.758.288.794,11
Selisih	-	-
Penjelasan :		
Analisis Horizontal antara LO dan LPE		
Surplus/(Defisit) Tahun Berjalan (LO) = Surplus/(Defisit) Tahun Berjalan (LPE)		
Surplus/(Defisit) Tahun Berjalan (LO)	(162.597.070.013,00)	(162.597.069.986,00)
Surplus/(Defisit) Tahun Berjalan (LPE)	(162.597.070.013,00)	(162.597.069.986,00)
Selisih	-	-
Penjelasan :		
Analisis Horizontal antara LO, LRA dan Neraca		
Pendapatan Pajak (LO) = Pendapatan Pajak (LRA) + Piutang Pajak (Neraca) - Piutang Pajak Tahun 20NN-1 (Neraca) - Pendapatan Pajak Diterima Dimuka (Neraca) + Pendapatan Pajak Diterima Dimuka Tahun 20NN-1 (Neraca)		
Pendapatan Pajak Tahun Berjalan (LO)		
Pendapatan Pajak Tahun Berjalan (LRA)		
Piutang Pajak Tahun Berjalan (Neraca)		
Piutang Pajak Tahun 20NN-1 (Neraca)		
Pendapatan Pajak Diterima Dimuka Tahun Berjalan (Neraca)		
Pendapatan Pajak Diterima Dimuka Tahun 20NN-1 (Neraca)		
Selisih	-	-
Penjelasan Unaudited dan Audited (lihat masing-masing kolom)		
Pendapatan Retribusi (LO) = Pendapatan Retribusi (LRA) + Piutang Retribusi (Neraca) - Piutang Retribusi Tahun 20NN-1 (Neraca) - Pendapatan Retribusi Diterima Dimuka (Neraca) + Pendapatan Retribusi Diterima Dimuka Tahun 20NN-1 (Neraca)		
Pendapatan Retribusi Tahun Berjalan (LO)		
Pendapatan Retribusi Tahun Berjalan (LRA)		
Piutang Retribusi Tahun Berjalan (Neraca)		
Piutang Retribusi Tahun 20NN-1 (Neraca)		
Pendapatan Retribusi Diterima Dimuka Tahun Berjalan (Neraca)		
Pendapatan Retribusi Diterima Dimuka Tahun 20NN-1 (Neraca)		
Selisih	-	-
Penjelasan Unaudited dan Audited (lihat masing-masing kolom)		

Uraian	Unaudited	Audited
Pendapatan Hasil Pengl. Kekayaan Daerah yang Dipisahkan (LO) = Pendapatan Hasil Pengl. Kekayaan Daerah yang Dipisahkan (LRA) + Piutang Hasil Pengl. Kekayaan Daerah yang Dipisahkan (Neraca) - Piutang Hasil Pengl. Kekayaan Daerah yang Dipisahkan Tahun 20NN-1 (Neraca) - Pendapatan Hasil Pengl. Kekayaan Daerah yang Dipisahkan Diterima Dimuka (Neraca) + Pendapatan Hasil Pengl. Kekayaan Daerah yang Dipisahkan Diterima Dimuka Tahun 20NN-1 (Neraca)		
Pendapatan Hasil Pengl. Kekayaan Daerah yang Dipisahkan Tahun Berjalan (LO)		
Pendapatan Hasil Pengl. Kekayaan Daerah yang Dipisahkan Tahun Berjalan (LRA)		
Piutang Pendapatan Hasil Pengl. Kekayaan Daerah yang Dipisahkan Tahun Berjalan (Neraca)		
Piutang Pendapatan Hasil Pengl. Kekayaan Daerah yang Dipisahkan Tahun 20NN-1 (Neraca)		
Pendapatan Hasil Pengl. Kekayaan Daerah yang Dipisahkan Diterima Dimuka Tahun Berjalan (Neraca)		
Pendapatan Hasil Pengl. Kekayaan Daerah yang Dipisahkan Diterima Dimuka Tahun 20NN-1 (Neraca)		
Selisih	✓	✓
Penjelasan Unaudited dan Audited (lihat masing-masing kolom)	-	-
Pendapatan Lain-Lain PAD yang Sah (LO) = Pendapatan Lain-Lain PAD yang Sah (LRA) + Piutang Lain-Lain PAD yang Sah (Neraca) - Piutang Lain-Lain PAD yang Sah Tahun 20NN-1 (Neraca) - Pendapatan Lain-Lain PAD yang Sah Diterima Dimuka (Neraca) + Pendapatan Lain-Lain PAD yang Sah Diterima Dimuka Tahun 20NN-1 (Neraca)		
Lain-Lain Pendapatan Asli Daerah yang Sah Tahun Berjalan (LO)		
Lain-Lain Pendapatan Asli Daerah yang Sah Tahun Berjalan (LRA)		
Piutang Lain-Lain Pendapatan Asli Daerah yang Sah Tahun Berjalan (Neraca)		
Piutang Lain-Lain Pendapatan Asli Daerah yang Sah Tahun 20NN-1 (Neraca)		
Lain-Lain Pendapatan Asli Daerah yang Sah Diterima Dimuka Tahun Berjalan (Neraca)		
Lain-Lain Pendapatan Asli Daerah yang Sah Diterima Dimuka Tahun 20NN-1 (Neraca)		
Selisih	✓	✓
Penjelasan Unaudited dan Audited (lihat masing-masing kolom)	-	-
Transfer Pem. Pusat - Dana Perimbangan (LO) = Transfer Pem. Pusat - Dana Perimbangan (LRA) + Piutang Transfer Pem. Pusat - Dana Perimbangan (Neraca) - Piutang Transfer Pem. Pusat - Dana Perimbangan Tahun 20NN-1 (Neraca) - Transfer Pem. Pusat - Dana Perimbangan Diterima Dimuka (Neraca) + Transfer Pem. Pusat - Dana Perimbangan Diterima Dimuka Tahun 20NN-1 (Neraca)		
Transfer Pemerintah Pusat - Dana Perimbangan Tahun Berjalan (LO)		
Transfer Pemerintah Pusat - Dana Perimbangan Tahun Berjalan (LRA)		
Piutang Transfer Pemerintah Pusat - Dana Perimbangan Tahun Berjalan (Neraca)		
Piutang Transfer Pemerintah Pusat - Dana Perimbangan Tahun 20NN-1 (Neraca)		
Transfer Pemerintah Pusat - Dana Perimbangan Diterima Dimuka Tahun Berjalan (Neraca)		
Transfer Pemerintah Pusat - Dana Perimbangan Diterima Dimuka Tahun 20NN-1 (Neraca)		
Selisih	✓	✓
Penjelasan Unaudited dan Audited (lihat masing-masing kolom)	-	-
Transfer Pem. Pusat Lainnya (LO) = Transfer Pem. Pusat Lainnya (LRA) + Piutang Transfer Pem. Pusat Lainnya (Neraca) - Piutang Transfer Pem. Pusat Lainnya Tahun 20NN-1 (Neraca) - Transfer Pem. Pusat Lainnya Diterima Dimuka (Neraca) + Transfer Pem. Pusat Lainnya Diterima Dimuka Tahun 20NN-1 (Neraca)		
Transfer Pemerintah Pusat - Lainnya Tahun Berjalan (LO)		
Transfer Pemerintah Pusat - Lainnya Tahun Berjalan (LRA)		
Piutang Transfer Pemerintah Pusat - Lainnya Tahun Berjalan (Neraca)		
Piutang Transfer Pemerintah Pusat - Lainnya Tahun 20NN-1 (Neraca)		
Transfer Pemerintah Pusat - Lainnya Diterima Dimuka Tahun Berjalan (Neraca)		
Transfer Pemerintah Pusat - Lainnya Diterima Dimuka Tahun 20NN-1 (Neraca)		
Selisih	✓	✓
Penjelasan Unaudited dan Audited (lihat masing-masing kolom)	-	-
Transfer Pem. Daerah Lainnya (LO) = Transfer Pem. Daerah Lainnya (LRA) + Piutang Transfer Pem. Daerah Lainnya (Neraca) - Piutang Transfer Pem. Daerah Lainnya Tahun 20NN-1 (Neraca) - Transfer Pem. Daerah Lainnya Diterima Dimuka (Neraca) + Transfer Pem. Daerah Lainnya Diterima Dimuka Tahun 20NN-1 (Neraca)		
Transfer Pemerintah Daerah Lainnya Tahun Berjalan (LO)		
Transfer Pemerintah Daerah Lainnya Tahun Berjalan (LRA)		
Piutang Transfer Pemerintah Daerah Lainnya Tahun Berjalan (Neraca)		
Piutang Transfer Pemerintah Daerah Lainnya Tahun 20NN-1 (Neraca)		
Transfer Pemerintah Daerah Lainnya Diterima Dimuka Tahun Berjalan (Neraca)		
Transfer Pemerintah Daerah Lainnya Diterima Dimuka Tahun 20NN-1 (Neraca)		
Selisih	✓	✓
Penjelasan Unaudited dan Audited (lihat masing-masing kolom)	-	-
Lain-Lain Pendapatan yang Sah (LO) = Lain-Lain Pendapatan yang Sah (LRA) + Piutang Lain-Lain Pendapatan yang Sah (Neraca) - Piutang Lain-Lain Pendapatan yang Sah Tahun 20NN-1 (Neraca) - Lain-Lain Pendapatan yang Sah Diterima Dimuka (Neraca) + Lain-Lain Pendapatan yang Sah Diterima Dimuka Tahun 20NN-1 (Neraca)		
Lain - Lain Pendapatan yang Sah Tahun Berjalan (LO)		
Lain - Lain Pendapatan yang Sah Tahun Berjalan (LRA)		
Piutang Lain - Lain Pendapatan yang Sah Tahun Berjalan (Neraca)		
Piutang Lain - Lain Pendapatan yang Sah Tahun 20NN-1 (Neraca)		
Lain - Lain Pendapatan yang Sah Diterima Dimuka Tahun Berjalan (Neraca)		
Lain - Lain Pendapatan yang Sah Diterima Dimuka Tahun 20NN-1 (Neraca)		
Selisih	✓	✓
Penjelasan Unaudited dan Audited (lihat masing-masing kolom)	-	-

Uraian	Unaudited	Audited
Beban Pegawai (LO) = Belanja Pegawai (LRA) + Utang Belanja Pegawai (Neraca) - Utang Belanja Pegawai Tahun 20NN-1 (Neraca)		
Beban Pegawai Tahun Berjalan (LO)	66.434.279.422,00	66.434.279.422,00
Belanja Pegawai Tahun Berjalan (LRA)	66.376.055.384,00	66.376.055.384,00
Utang Belanja Pegawai Tahun Berjalan (Neraca)	463.402.102,00	463.402.102,00
Utang Belanja Pegawai Tahun 20NN-1 (Neraca)	405.178.064,00	405.178.064,00
Selisih	-	-
Penjelasan Unaudited dan Audited (lihat masing-masing kolom)		

Uraian	Unaudited	Audited
PENGUJIAN INI DILAKUKAN JIKA ENTITAS MENYAJIKAN BEBAN BARANG DAN JASA DI FACE LO - JIKA TIDAK ABAIKAN HASIL FORMULA INI		
Beban Barang & Jasa (LO) = Belanja Barang & Jasa (LRA) + Utang Belanja Barang & Jasa (Neraca) - Utang Belanja Barang & Jasa Tahun 20NN-1 (Neraca) - Beban Barang dan Jasa Dibayar Dimuka (Neraca) + Beban Barang dan Jasa Dibayar Dimuka Tahun 20NN-1 (Neraca) - Persediaan Barang (Neraca) + Persediaan Barang Tahun 20NN-1 (Neraca)		
Beban Barang dan Jasa Tahun Berjalan (LO)	93.975.193.291,00	93.975.193.264,00
Belanja Barang dan Jasa Tahun Berjalan (LRA)	93.865.996.497,00	93.865.996.497,00
Utang Belanja Barang dan Jasa Tahun Berjalan (Neraca)	46.144.979,00	46.144.952,00
Utang Belanja Barang dan Jasa Tahun 20NN-1 (Neraca)	52.141.000,00	52.141.000,00
Beban Barang dan Jasa Dibayar Dimuka Tahun Berjalan (Neraca)	-	-
Beban Barang dan Jasa Dibayar Dimuka Tahun 20NN-1 (Neraca)	-	-
Persediaan Barang Tahun Berjalan (Neraca)	566.971.609,00	566.971.609,00
Persediaan Barang Tahun 20NN-1 (Neraca)	682.164.424,00	682.164.424,00
Selisih	-	-
Penjelasan Unaudited dan Audited (lihat masing-masing kolom)		

Uraian	Unaudited	Audited
PENGUJIAN INI DILAKUKAN JIKA ENTITAS MENYAJIKAN BEBAN PERSEDIAAN DI FACE LO - JIKA TIDAK ABAIKAN HASIL FORMULA INI		
Pengujian persediaan hanya bisa diterapkan oleh satuan kerja yang menerapkan pencatatan periodik		
Beban Persediaan (LO) = Belanja Barang dan Jasa Terkait Persediaan (LRA) - Persediaan Barang (Neraca) + Persediaan Barang Tahun 20NN-1 (Neraca)		
Beban Persediaan Tahun Berjalan (LO) - Diinput secara manual	30.517.064.120,00	30.517.064.120,00
Belanja Barang dan Jasa yang Menghasilkan Persediaan (LRA) - harap disiapkan lampiran rincian objek belanja atau objek belanja (jika keseluruhan dari rincian objek belanja dalam objek belanja) yang menjadi persediaan - Diinput secara manual	30.401.871.305,00	30.401.871.305,00
Persediaan Barang Tahun Berjalan (Neraca)	566.971.609,00	566.971.609,00
Persediaan Barang Tahun 20NN-1 (Neraca)	682.164.424,00	682.164.424,00
Selisih	-	-
Penjelasan Unaudited dan Audited (lihat masing-masing kolom)		

Uraian	Unaudited	Audited
Beban Bunga (LO) = Belanja Bunga (LRA) + Utang Belanja Bunga (Neraca) - Utang Belanja Bunga Tahun 20NN-1 (Neraca)		
Beban Bunga Tahun Berjalan (LO)		
Belanja Bunga Tahun Berjalan (LRA)		
Utang Belanja Bunga Tahun Berjalan (Neraca)		
Utang Belanja Bunga Tahun 20NN-1 (Neraca)		
Selisih	-	-
Penjelasan Unaudited dan Audited (lihat masing-masing kolom)		

Uraian	Unaudited	Audited
Beban Subsidi (LO) = Belanja Subsidi (LRA) + Utang Belanja Subsidi (Neraca) - Utang Belanja Subsidi Tahun 20NN-1 (Neraca)		
Beban Subsidi Tahun Berjalan (LO)		
Belanja Subsidi Tahun Berjalan (LRA)		
Utang Belanja Subsidi Tahun Berjalan (Neraca)		
Utang Belanja Subsidi Tahun 20NN-1 (Neraca)		
Selisih	-	-
Penjelasan Unaudited dan Audited (lihat masing-masing kolom)		

Uraian	Unaudited	Audited
Beban Hibah (LO) = Belanja Hibah (LRA) + Utang Belanja Hibah (Neraca) - Utang Belanja Hibah Tahun 20NN-1 (Neraca)		
Beban Hibah Tahun Berjalan (LO)		
Belanja Hibah Tahun Berjalan (LRA)		
Utang Belanja Hibah Tahun Berjalan (Neraca)		
Utang Belanja Hibah Tahun 20NN-1 (Neraca)		
Selisih	-	-
Penjelasan Unaudited dan Audited (lihat masing-masing kolom)		

Uraian	Unaudited	Audited
Beban Bantuan Sosial (LO) = Belanja Bantuan Sosial (LRA) + Utang Belanja Bantuan Sosial (Neraca) - Utang Belanja Bantuan Sosial Tahun 20NN-1 (Neraca)		
Beban Bantuan Sosial Tahun Berjalan (LO)		
Belanja Bantuan Sosial Tahun Berjalan (LRA)		
Utang Belanja Bantuan Sosial Tahun Berjalan (Neraca)		
Utang Belanja Bantuan Sosial Tahun 20NN-1 (Neraca)		
Selisih	-	-
Penjelasan Unaudited dan Audited (lihat masing-masing kolom)		

Uraian	Unaudited	Audited
Beban Penyisihan Piutang (LO) = Penyisihan Piutang Tahun 20NN-1 (Neraca) - Penyisihan Piutang (Neraca)		
Beban Penyisihan Piutang Tahun Berjalan (LO)		
Penyisihan Piutang Tahun Berjalan (Neraca)		
Penyisihan Piutang Tahun 20NN-1 (Neraca)		
Selisih	-	-
Penjelasan Unaudited dan Audited (lihat masing-masing kolom)		

Uraian	Unaudited	Audited
Beban Penyisihan Investasi Non Permanen (LO) = Penyisihan Investasi Non Permanen Tahun 20NN-1 (Neraca) - Penyisihan Investasi Non Permanen (Neraca)		
Beban Penyisihan Investasi Non Permanen Tahun Berjalan (LO)		
Penyisihan Investasi Non Permanen Tahun Berjalan (Neraca)		
Penyisihan Investasi Non Permanen Tahun 20NN-1 (Neraca)		
Selisih	-	-
Penjelasan Unaudited dan Audited (lihat masing-masing kolom)	-	-

Uraian	Unaudited	Audited
Beban Penyusutan Aset Tetap Peralsin (LO) = Akm. Penyusutan Aset Tetap Peralsin Tahun 20NN-1 (Neraca) - Akm. Penyusutan Aset Tetap Peralsin (Neraca)		
Beban Penyusutan Peralatan dan Mesin Tahun Berjalan (LO)	1.857.183.407,00	1.857.183.407,00
Akumulasi Penyusutan Aset Tetap Peralatan dan Mesin Tahun Berjalan (Neraca)	(31.690.603.926,00)	(31.690.603.926,00)
Akumulasi Penyusutan Aset Tetap Peralatan dan Mesin Tahun 20NN-1 (Neraca)	(30.936.173.057,00)	(30.936.173.057,00)
Selisih	1.102.752.538,00	1.102.752.538,00
Penjelasan Unaudited dan Audited (lihat masing-masing kolom) : Reklas ke Aset Lainnya dan dihapuskan	1.102.752.538,00	1.102.752.538,00
Mutasi tambah		
<i>Penerimaan Hibah Barang yang Disertai dengan Akm. Sebagai Akibat Barang Tersebut Telah Digunakan/Masa Manfaatnya Telah Berkurang</i>		
<i>Koreksi Pencatatan Tahun Sebelumnya</i>		
- Dikarenakan Salah Pencatatan Nilai Baik Karena Kapitalisasi atau Kurang Catat Nilai Aset		
- Dikarenakan Salah Pencatatan Antar Aset Tetap yang Berdampak pada Perubahan Masa Manfaat		
- Dikarenakan Perubahan Kondisi/Status Aset dari Aset Lainnya menjadi Aset Tetap (Digunakan Pihak Lainnya)		
- Dikarenakan Perubahan Kondisi/Status Aset dari Aset Lainnya menjadi Aset Tetap (Akan Dihilangkan)		
- Dikarenakan Perubahan Kondisi/Status Aset dari Aset Lainnya menjadi Aset Tetap (Rusak Berat)		
<i>Dapat ditambahkan sesuai dengan kondisi yang ada.....</i>		
Mutasi kurang		
<i>Terdapat Aset Tetap yang Dihilangkan Tahun Berjalan</i>		
<i>Terdapat Aset Tetap yang Dihapuskan Tahun Berjalan</i>	1.102.752.538,00	1.102.752.538,00
<i>Terdapat Aset Tetap yang Dijual Tahun Berjalan</i>		
<i>Dikarenakan Perubahan Kondisi/Status Aset dari Aset Tetap menjadi Aset Lainnya (Digunakan Pihak Dikarenakan Perubahan Kondisi/Status Aset dari Aset Tetap menjadi Aset Lainnya (Akan Dihilangkan)</i>		
<i>Dikarenakan Perubahan Kondisi/Status Aset dari Aset Tetap menjadi Aset Lainnya (Rusak Berat)</i>		
<i>Koreksi Pencatatan Tahun Sebelumnya</i>		
- Dikarenakan Salah Pencatatan Nilai Baik Karena Kapitalisasi atau Lebih Catat Nilai Aset		
- Dikarenakan Salah Pencatatan Antar Aset Tetap yang Berdampak pada Perubahan Masa Manfaat		
- Dikarenakan Perubahan Kondisi/Status Aset dari Aset Tetap menjadi Aset Lainnya (Digunakan Pihak Lainnya)		
- Dikarenakan Perubahan Kondisi/Status Aset dari Aset Tetap menjadi Aset Lainnya (Akan Dihilangkan)		
- Dikarenakan Perubahan Kondisi/Status Aset dari Aset Tetap menjadi Aset Lainnya (Rusak Berat)		
<i>Dapat ditambahkan sesuai dengan kondisi yang ada.....</i>		

Diperlukan tambahan narasi pengungkapan pada atas sebab - sebab perbedaan beban penyusutan dengan akumulasi penyusutan sebagaimana diungkap diatas

Uraian	Unaudited	Audited
Beban Penyusutan Aset Tetap Gedung & Bangunan (LO) = Akm. Penyusutan Aset Tetap Gedung & Bangunan Tahun 20NN-1 (Neraca) - Akm. Penyusutan Aset Tetap Gedung & Bangunan (Neraca)		
Beban Penyusutan Gedung dan Bangunan Tahun Berjalan (LO)	235.381.909,00	235.381.909,00
Akumulasi Penyusutan Aset Tetap Gedung dan Bangunan Tahun Berjalan (Neraca)	(6.348.519.995,00)	(6.348.519.995,00)
Akumulasi Penyusutan Aset Tetap Gedung dan Bangunan Tahun 20NN-1 (Neraca)	(6.196.517.037,00)	(6.196.517.037,00)
Selisih	83.378.951,00	83.378.951,00
Penjelasan Unaudited dan Audited (lihat masing-masing kolom) : Koreksi pada Akumulasi Penyusutan Gedung dan Bangunan	83.378.951,00	83.378.951,00
Mutasi tambah		
<i>Penerimaan Hibah Barang yang Disertai dengan Akm. Sebagai Akibat Barang Tersebut Telah Digunakan/Masa Manfaatnya Telah Berkurang</i>		
<i>Koreksi Pencatatan Tahun Sebelumnya</i>		
- Dikarenakan Salah Pencatatan Nilai Baik Karena Kapitalisasi atau Kurang Catat Nilai Aset		
- Dikarenakan Salah Pencatatan Antar Aset Tetap yang Berdampak pada Perubahan Masa Manfaat		
- Dikarenakan Perubahan Kondisi/Status Aset dari Aset Lainnya menjadi Aset Tetap (Digunakan Pihak Dikarenakan Perubahan Kondisi/Status Aset dari Aset Lainnya menjadi Aset Tetap (Akan Dihilangkan)		
<i>Dikarenakan Perubahan Kondisi/Status Aset dari Aset Lainnya menjadi Aset Tetap (Rusak Berat)</i>		
<i>Dapat ditambahkan sesuai dengan kondisi yang ada.....</i>		
Mutasi kurang		
<i>Terdapat Aset Tetap yang Dihilangkan Tahun Berjalan</i>		
<i>Terdapat Aset Tetap yang Dihapuskan Tahun Berjalan</i>		
<i>Terdapat Aset Tetap yang Dijual Tahun Berjalan</i>		
<i>Dikarenakan Perubahan Kondisi/Status Aset dari Aset Tetap menjadi Aset Lainnya (Digunakan Pihak Dikarenakan Perubahan Kondisi/Status Aset dari Aset Tetap menjadi Aset Lainnya (Akan Dihilangkan)</i>		
<i>Dikarenakan Perubahan Kondisi/Status Aset dari Aset Tetap menjadi Aset Lainnya (Rusak Berat)</i>		
<i>Koreksi Pencatatan Tahun Sebelumnya</i>		
- Dikarenakan Salah Pencatatan Nilai Baik Karena Kapitalisasi atau Lebih Catat Nilai Aset	83.378.951,00	83.378.951,00
- Dikarenakan Salah Pencatatan Antar Aset Tetap yang Berdampak pada Perubahan Masa Manfaat		
- Dikarenakan Perubahan Kondisi/Status Aset dari Aset Tetap menjadi Aset Lainnya (Digunakan Pihak Dikarenakan Perubahan Kondisi/Status Aset dari Aset Tetap menjadi Aset Lainnya (Akan Dihilangkan)		
<i>Dikarenakan Perubahan Kondisi/Status Aset dari Aset Tetap menjadi Aset Lainnya (Rusak Berat)</i>		
<i>Dapat ditambahkan sesuai dengan kondisi yang ada.....</i>		

Diperlukan tambahan narasi pengungkapan pada atas sebab - sebab perbedaan beban penyusutan dengan akumulasi penyusutan sebagaimana diungkap diatas

Uraian	Unaudited	Audited
Beban Penyusutan Aset Tetap Jalan (LO) = Akm. Penyusutan Aset Tetap Jalan Tahun 20NN-1 (Neraca) - Akm. Penyusutan Aset Tetap Jalan (Neraca)		
Beban Penyusutan Aset Tetap Jalan, Irigasi dan Jaringan Tahun Berjalan (LO)	72.346.650,00	72.346.650,00
Akumulasi Penyusutan Aset Tetap Jalan, Irigasi dan Jaringan Tahun Berjalan (Neraca)	(499.258.781,00)	(499.258.781,00)
Akumulasi Penyusutan Aset Tetap Jalan, Irigasi dan Jaringan Tahun 20NN-1 (Neraca)	(426.912.131,00)	(426.912.131,00)
Selisih	-	-
Penjelasan Unaudited dan Audited (lihat masing-masing kolom)	-	-

Uraian	Unaudited	Audited
Beban Penyusutan Aset Tetap Lainnya (LO) = Akm. Penyusutan Aset Tetap Lainnya Tahun 20NN-1 (Neraca) - Akm. Penyusutan Aset Tetap Lainnya (Neraca)		
Beban Penyusutan Aset Tetap Lainnya Tahun Berjalan (LO)	22.685.334,00	22.685.334,00
Akumulasi Penyusutan Aset Tetap Lainnya Tahun Berjalan (Neraca)	(143.487.000,00)	(143.487.000,00)
Akumulasi Penyusutan Aset Tetap Lainnya Tahun 20NN-1 (Neraca)	(120.801.666,00)	(120.801.666,00)
Selisih	-	-
Penjelasan Unaudited dan Audited (lihat masing-masing kolom)	-	-
Beban Amortisasi (LO) = Akm. Amortisasi Tahun 20NN-1 (Neraca) - Akm. Amortisasi (Neraca)		
Beban Amortisasi Tahun Berjalan (LO)	-	-
Akumulasi Amortisasi Tahun Berjalan (Neraca)	(20.372.000,00)	(20.372.000,00)
Akumulasi Amortisasi Tahun 20NN-1 (Neraca)	(20.372.000,00)	(20.372.000,00)
Selisih	-	-
Penjelasan Unaudited dan Audited (lihat masing-masing kolom)	-	-